



RELATÓRIO DE GESTÃO E  
DOCUMENTOS DE PRESTAÇÃO DE CONTAS

2009



MUNICÍPIO DE BORBA



## ÍNDICE

<b>RELATÓRIO DE GESTÃO</b> .....	1
Mensagem do Presidente .....	2
I. Introdução.....	4
1.1. Enquadramento.....	4
1.2. Organização Contabilística.....	5
1.3. Outras Informações .....	6
1.3.1. Regulamentos Internos.....	6
1.3.2. Acções Inspectoras .....	6
1.3.3. Documentos de Gestão.....	6
1.3.4. Contratos de Empreitadas e Fornecimentos.....	7
1.3.5. Receitas <i>versus</i> Despesas .....	7
II. Síntese da Actividade Desenvolvida.....	10
2.1. Visão Estratégica Central.....	10
2.2. Linhas Estratégicas de Desenvolvimento .....	10
2.2.1. Vencer o desenvolvimento no concelho.....	11
2.2.2. Afirmar uma educação de excelência.....	14
2.2.3. Promover a qualidade de vida e o desenvolvimento sustentável .....	16
2.2.4. Desenvolver o turismo no concelho.....	20
2.2.5. Potenciar a competitividade, a inovação e o empreendedorismo.....	23
III. Contabilidade e Execução Orçamental.....	27
3.1. Enquadramento.....	27
3.2. Análise Orçamental.....	28
3.2.1. Execução Orçamental da Receita.....	28
3.2.2. Execução Orçamental da Despesa.....	29
3.2.3. Execução Orçamental do PPI e das GOP's.....	30
3.2.3.1. Execução Orçamental do Plano Plurianual de Investimentos.....	30
3.2.3.2. Execução Orçamental das Grandes Opções do Plano.....	34
3.3. Participação do Município em Entidades Societárias .....	37
3.4. Participação do Município em Entidades Não Societárias .....	37
IV. Políticas Contabilísticas Adoptadas.....	38
V. Execução e Evolução da Política Orçamental Desenvolvida.....	39



5.1. Processo Orçamental.....	39
5.2. Modificações ao Orçamento e PPI.....	39
5.3. Resumo da Execução Orçamental.....	39
5.3.1. Fluxos de Caixa .....	40
5.3.2. Evolução da Execução Orçamental .....	40
5.3.2.1. Evolução das Receitas Cobradas .....	40
5.3.2.2. Evolução das Despesas Pagas .....	42
5.4. Transferências e Subsídios Obtidos.....	45
5.5. Transferências Efectuadas para Entidades.....	50
5.5.1. Transferências Correntes Efectuadas.....	50
5.5.2. Transferências de Capital Efectuadas.....	54
VI. Evolução da Situação Económica e Financeira .....	55
6.1. Balanço.....	55
6.2. Apreciação das Principais Contas do Balanço.....	56
6.2.1. Imobilizado.....	56
6.2.2. Bens de Domínio Público .....	56
6.2.3. Imobilizações Incorpóreas .....	57
6.2.4. Imobilizações Corpóreas.....	58
6.2.5. Investimentos Financeiros .....	59
6.2.6. Existências.....	59
6.2.7. Dívidas de Terceiros de Curto Prazo .....	60
6.2.8. Depósitos em Instituições Financeiras e Caixa.....	60
6.2.9. Dívidas em Instituições de Crédito.....	61
6.2.10. Dívidas a Terceiros .....	62
6.2.11. Acréscimos e Diferimentos.....	63
6.2.11.1. Custos Diferidos.....	63
6.2.11.2. Acréscimo de Custos .....	63
6.2.11.3. Proveitos Diferidos.....	64
6.3. Demonstração de Resultados .....	66
6.4. Análise das Principais Contas da Demonstração de Resultados.....	67
6.4.1. Fornecimentos e Serviços Externos .....	67
6.4.2. Transferências e Subsídios Correntes .....	69
6.4.3. Custos com Pessoal.....	71



6.4.4. Outros Custos e Perdas Operacionais .....	79
6.4.5. Vendas e Prestações de Serviços.....	73
6.4.6. Impostos e Taxas.....	75
6.4.7. Proveitos Suplementares.....	77
6.4.8. Transferências e Subsídios Obtidos .....	77
6.4.9. Trabalhos para a Própria Entidade.....	78
6.4.10. Resultados Financeiros .....	79
6.4.11. Resultados Extraordinários .....	80
6.5. Indicadores de Gestão .....	81
6.5.1. Resultado Líquido do Exercício.....	82
6.5.2. Proveitos Operacionais.....	82
6.5.3. Meios Libertos .....	83
6.5.4. Rentabilidade dos Fundos Próprios .....	84
6.5.5. Rentabilidade do Activo.....	84
6.5.6. Autonomia Financeira .....	85
6.5.7. Rentabilidade Económica.....	86
6.5.8. Fundo de Maneio.....	86
VII. Dívida do Município.....	88
7.1. Outras Dívidas a Terceiros.....	88
7.1.1. Débitos a 3.º superiores a 1/3 do global de créditos de idêntica natureza.....	88
7.2. Empréstimos Bancários.....	91
7.2.1. Empréstimos Bancários de Médio e Longo Prazos.....	91
7.2.2. Empréstimos Bancários de Curto Prazo .....	91
7.3. Endividamento Municipal .....	92
VIII. Factos Relevantes verificados após o Encerramento do Exercício.....	88
IX. Proposta para Aplicação do Resultado .....	99
<b>MAPAS</b>	
Mapa 5 BALANÇO.....	100
Mapa 6 DEMONSTRAÇÃO DE RESULTADOS .....	105
Mapa 7.1 PLANO PLURIANUAL DE INVESTIMENTOS.....	114
Mapa 7.2 ORÇAMENTO .....	139
Mapa 7.3.1 CONTROLO ORÇAMENTAL: DESPESA.....	153
Mapa 7.3.2 CONTROLO ORÇAMENTAL: RECEITA.....	159



Mapa 7.4 EXECUÇÃO ANUAL DO PPI.....	163
Mapa 7.5 FLUXOS DE CAIXA .....	175
Mapa 7.6 OPERAÇÕES DE TESOURARIA .....	189
Mapa 8.1 CARACTERIZAÇÃO DA ENTIDADE .....	194
Mapa 8.2 NOTAS AO BALANÇO E À DEMONSTRAÇÃO DE RESULTADOS.....	197
Mapa 8.2.7 ACTIVO BRUTO .....	222
Mapa 8.2.8 AMORTIZAÇÕES E PROVISÕES .....	225
Mapa 8.2.29 DEMONSTRAÇÃO DO CMVMC .....	227
Mapa 8.2.30 DEMONSTRAÇÃO DA VARIAÇÃO DA PRODUÇÃO.....	229
Mapa 8.2.31 DEMONSTRAÇÃO DE RESULTADOS FINANCEIROS .....	231
Mapa 8.2.32 DEMONSTRAÇÃO DE RESULTADOS EXTRAORDINÁRIOS .....	233
Mapa 8.3.1.1 MODIFICAÇÕES DO ORÇAMENTO: RECEITA .....	235
Mapa 8.3.1.2 MODIFICAÇÕES DO ORÇAMENTO: DESPESA .....	238
Mapa 8.3.2.1 MODIFICAÇÕES AO PPI.....	243
Mapa 8.3.3 CONTRATAÇÃO ADMINISTRATIVA.....	259
Mapa 8.3.4.1 TRANSFERÊNCIAS CORRENTES: DESPESA .....	266
Mapa 8.3.4.2 TRANSFERÊNCIAS DE CAPITAL: DESPESA.....	270
Mapa 8.3.4.3 SUBSÍDIOS CONCEDIDOS.....	272
Mapa 8.3.4.4 TRANSFERÊNCIAS CORRENTES: RECEITA .....	274
Mapa 8.3.4.5 TRANSFERÊNCIAS DE CAPITAL: RECEITA .....	276
Mapa 8.3.4.6 SUBSÍDIOS OBTIDOS.....	278
Mapa 8.3.5.1 ACTIVOS DE RENDIMENTO FIXO .....	280
Mapa 8.3.5.2 ACTIVOS DE RENDIMENTO VARIÁVEL.....	282
Mapa 8.3.6.1 EMPRÉSTIMOS.....	284
Mapa 8.3.6.2 OUTRAS DÍVIDAS A TERCEIROS .....	286



## RELATÓRIO DE GESTÃO

GERÊNCIA DE 1 DE JANEIRO A 31 DE DEZEMBRO DE 2009

APROVAÇÃO PELA CÂMARA MUNICIPAL EM 21 DE ABRIL DE 2010
PRESENTE À ASSEMBLEIA MUNICIPAL EM 30 DE ABRIL DE 2010

## I. MENSAGEM DO PRESIDENTE

### **Acreditar em Borba para promover o futuro!**

Apresentamos o Relatório de Gestão e os documentos de prestação de contas do Município de Borba relativos ao ano de 2009 com a certeza de que desenvolvemos todo o trabalho que esteve ao nosso alcance, e de que muito mais há ainda a desenvolver, acreditando que tudo isso é possível, com empenho, coragem e responsabilidade, porque é preciso acreditar em Borba para promover o futuro.

O ano de 2009 foi marcado, globalmente, pelas consequências da maior crise económica das últimas décadas.

Foi, também um período, em consequência desta crise económica, de trabalho intenso e de vontade reformadora para promover o futuro do concelho de Borba.

O Relatório de Gestão e os Documentos de Prestação de Contas do Município relativos ao ano de 2009 demonstram todo o empenho, motivação e dinamismo que se pretendem incutir no concelho de Borba, permitindo seguir no rumo da sua modernização e desenvolvimento futuros.

Ao longo do ano de 2009, a actuação política do Município desenvolveu-se em torno da prossecução da Visão Estratégica Central, que pretende fazer de *“Borba, um concelho competitivo, coeso, sustentável e inovador, que seja uma referência de desenvolvimento no Alentejo!”*, assegurada pela concretização de cinco Linhas Estratégicas de Desenvolvimento.

A primeira Linha Estratégica de Desenvolvimento consistiu em *“vencer o desenvolvimento do concelho”*, mediante a inovação e a modernização da governação autárquica, a realização e dinamização de projectos que potenciem o desenvolvimento do concelho, através de parcerias.

A segunda Linha Estratégica de Desenvolvimento consistiu em *“afirmar uma educação de excelência”*, mediante a promoção das qualidades escolares da população e modernização dos meios e equipamentos ao seu dispor.

A terceira Linha Estratégica de Desenvolvimento teve como finalidade “*promover a qualidade de vida e o desenvolvimento sustentável*”, assumindo como principais objectivos a inclusão social, a promoção da saúde, a dinamização dos espaços socioculturais, desportivos e de lazer e a qualificação ambiental.

A quarta Linha Estratégica de Desenvolvimento pretendeu “*desenvolver o turismo no concelho*” promovendo a intervenção em projectos e acções fundamentais para a potenciação do turismo, valorizando o posicionamento externo, a nível nacional e internacional.

A quinta Linha Estratégica de Desenvolvimento visou “*potenciar a competitividade, a inovação e o empreendedorismo*” assumindo como finalidades principais de intervenção a potenciação de novos projectos e a dinamização de equipamentos que permitam dotar o concelho de infra-estruturas necessárias ao desenvolvimento de novas actividades e indústrias geradoras de competitividade, inovação e empreendedorismo, procurando gerar riqueza e emprego.

Temos consciência de que ainda existe um longo caminho a percorrer, para que todos os objectivos de desenvolvimento do concelho sejam cumpridos, mas mantemos uma forte determinação de continuar o rumo traçado, porque continuamos a acreditar em Borba para promover o futuro!

Ao acreditarmos em Borba, acreditamos, também, que o Município pode fazer muito pelo futuro do nosso concelho. Temos a certeza de que o factor decisivo para vencer os desafios do futuro colectivo deste concelho passa pela capacidade de iniciativa e de realização de todos os borbenses, que, pelo seu percurso histórico, têm revelado grandes capacidades de enfrentar os mais diversos obstáculos ao seu desenvolvimento.

Por tudo isso, confiamos no espírito empreendedor e solidário de cada borbense. Acreditamos nas suas qualidades, no seu espírito de ambição e na sua vontade em contribuir para o futuro do concelho, e como tal, acreditamos em Borba para promover o futuro!

Borba, 16 de Março de 2010.

O Presidente da Câmara Municipal de Borba



Ângelo João Guarda Verdades de Sá, Dr.

## I. INTRODUÇÃO

### 1.1. ENQUADRAMENTO

Nos termos da alínea e) do n.º 2 do art. 64º da Lei n.º 169/99, de 18 de Setembro, alterada pela Lei n.º 5-A/2002, de 11 de Janeiro, são elaborados, propondo-se a sua aprovação pelo Executivo Municipal, os documentos de prestação de contas relativos à Gerência correspondente ao exercício financeiro de 2009, que serão depois apreciados e votados pela Assembleia Municipal, em conformidade com o disposto na alínea c) do n.º 2 do art. 53º do referido diploma legal.

Os presentes documentos de prestação de contas estão elaborados segundo as regras e princípios definidos no Decreto-Lei n.º 54/99, de 22 de Fevereiro (POCAL), e apresentados em conformidade com o estabelecido pelo Tribunal de Contas.

Em conformidade com o disposto no já citado Decreto-Lei n.º 54-A/99 é também apresentado o Relatório de Gestão referente ao ano financeiro de 2009.

O Relatório de Gestão, de acordo com o previsto no ponto 13 do POCAL, contempla os seguintes aspectos:

- A situação económica relativa ao exercício, analisando, em especial, a evolução nos diferentes sectores de actividade do Município, designadamente no que diz respeito ao investimento, condições de financiamento, custos e proveitos quando aplicável;
- Uma síntese da situação financeira do Município, considerando os indicadores de gestão financeira apropriados à análise de balanços e de demonstrações de resultados;
- Evolução das dívidas de curto, médio e longo prazo de terceiros e a terceiros, individualizando, neste último caso, as dívidas a instituições de crédito das outras dívidas a terceiros;
- Proposta fundamentada da aplicação do resultado líquido do exercício;
- Os factos relevantes ocorridos após o termo do exercício.

Na sequência do importante trabalho que se tem vindo a desenvolver na implementação do POCAL, procurou-se não só ter maior rigor na elaboração dos documentos de suporte à prestação de contas, como também na própria rectificação de procedimentos e valores apresentados nos anos transactos.

Este facto leva-nos a ter uma visão mais completa e pormenorizada dos valores apresentados. Acreditamos que é ainda possível melhorar bastante, quer ao nível de procedimentos, quer ao nível do sistema informático. Para tal, continuamos a apostar nos processos de melhoria contínua, tão necessários ao bom desempenho das funções do Município.

O ano de 2009 continua a ser marcado por crise económica internacional que se tem acentuado cada vez mais reflectindo-se negativamente nas actividades do Poder Local e consequentemente, no bem-estar das populações.

## **1.2. ORGANIZAÇÃO CONTABILISTA**

O Sistema Informático de Gestão e respectiva assistência técnica, utilizado pelo Município de Borba, é da responsabilidade da MEDIDATA. NET.

Este sistema informático (SIGMA – Sistema Integrado de Gestão Municipal e Autárquica) possui uma estrutura modular que permite a integração de módulos com funcionamento independente e/ou interdisciplinar. Os módulos deste sistema informático têm sido implementados faseadamente, de forma a maximizar a qualidade dos serviços prestados aos municípios, minimizando as interrupções no funcionamento dos respectivos serviços, no que concerne ao atendimento público. Desta forma, no final de 2009, cada um dos módulos do sistema informático encontrava-se implementado desta forma:

- Contabilidade Autárquica (POCAL) – 70%;
- Gestão de Pessoal – 90%;
- Gestão de Património – 90%;
- Gestão de Aprovisionamento – 70%;
- Gestão de Obras Particulares – 30%;
- Gestão de Águas – 60%;

- Gestão de Atendimento Público/Gestão Documental – 80%;
- Gestão de Feiras e Mercados – 30%;
- Gestão de Cemitérios – 30%;
- Gestão de Obras Municipais – 80%;
- Gestão de Processos de concursos de Empreitadas, Bens e Serviços – 10%;
- Gestão de Máquinas e Viaturas – 60%;
- SIGMAFLOW / Arquivo Documental – 30%.

Relativamente a estes módulos, pretende-se, durante o ano de 2010, lograr implementar, a grande maioria, na sua totalidade, de forma a permitir que este sistema informático funcione, efectivamente, como um Sistema Integrado de Gestão, que permita o apoio à tomada de decisão e o acompanhamento, em tempo real, da situação do Município.

### **1.3. OUTRAS INFORMAÇÕES**

#### **1.3.1. REGULAMENTOS INTERNOS**

O Município de Borba possui o Regulamento do Sistema de Controlo Interno, aprovado pelo executivo em 12 de Dezembro de 2003.

#### **1.3.2. ACÇÕES INSPECTORAS**

A última inspecção levada a cabo pela Inspecção-Geral de Finanças, decorreu entre de 24 de Agosto de 2000 a 15 de Novembro 2000, abrangendo o período 1994/1999. A última inspecção efectuada pela Inspecção-Geral da Administração do Território teve início em 20 de Outubro de 2004, já se encontra concluída e elaborado o respectivo relatório.

#### **1.3.3. DOCUMENTOS DE GESTÃO**

O Orçamento e as Grandes Opções do Plano para o ano 2009 foram aprovados pelo Órgão Executivo em 19 de Dezembro de 2008, e pelo Órgão Deliberativo a 30 de Dezembro de 2008.

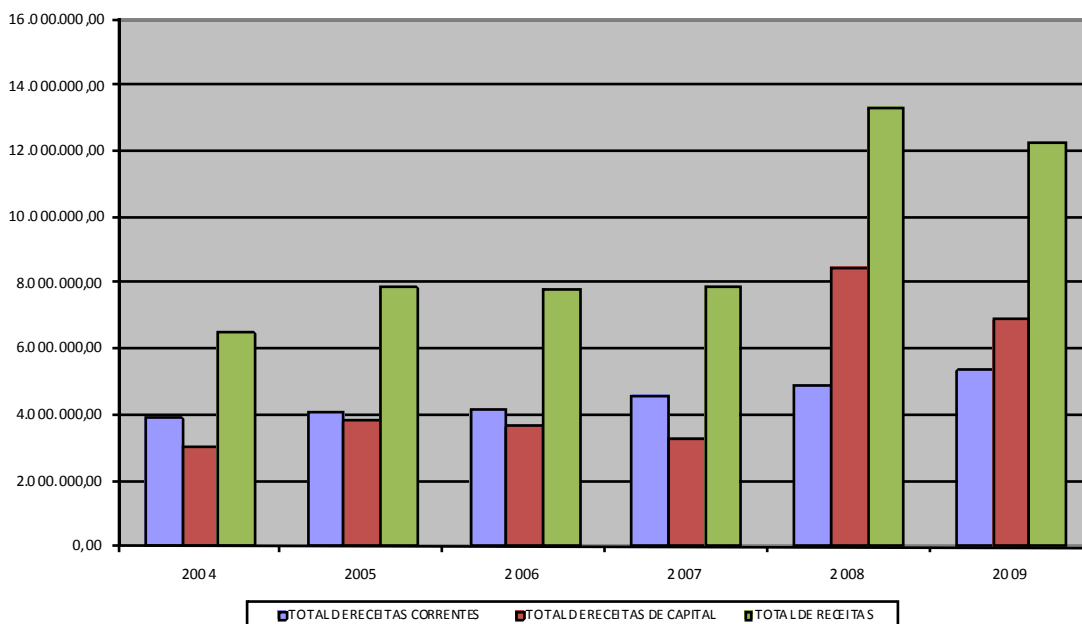
### 1.3.4. CONTRATOS DE EMPREITADAS E FORNECIMENTOS

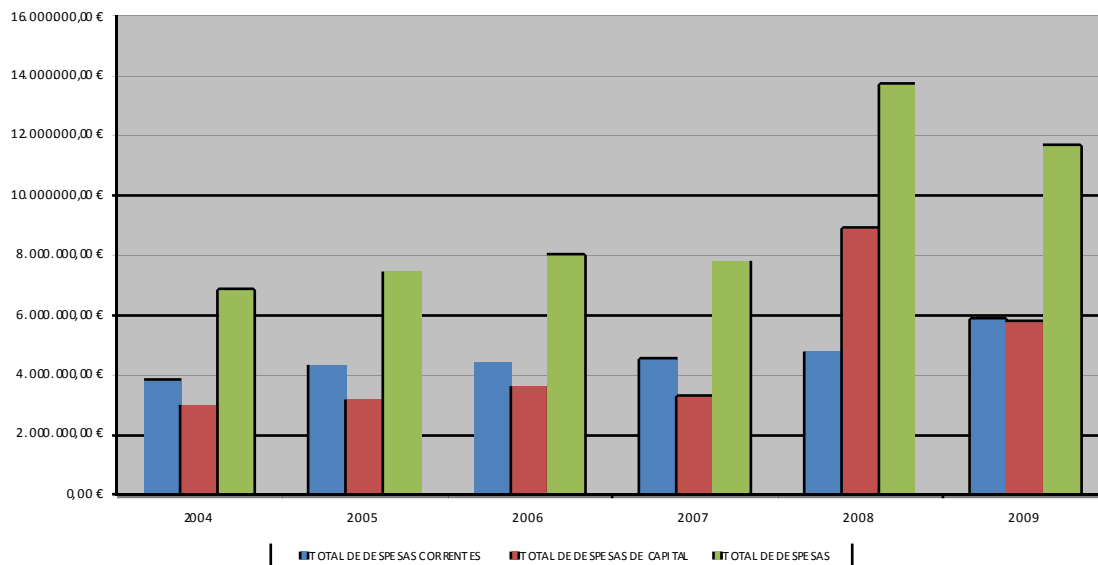
Em sessão ordinária de 25 de Outubro de 2005 o Órgão Executivo fixou o limite para realização de obras por Administração Directa em € 750.000,00 tendo sido aprovada pelo Órgão Deliberativo, em 16 de Dezembro de 2005.

### 1.3.5. RECEITAS VERSUS DESPESAS

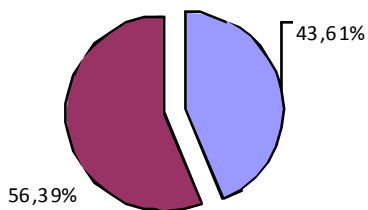
As receitas totais e as despesas totais, no ano de 2009, podem ser resumidas, conforme se apresenta nos seguintes quadro e gráficos.

DESCRIÇÃO	2009					
	Correntes		Capital		Total	
	€	%	€	%	€	%
<b>RECEITAS</b>						
Fundo de Equilíbrio Financeiro	2.133.023,00	59,45%	1.455.142,00	40,55%	3.588.165,00	29,20%
Fundo Social Municipal	125.102,00	100,00%			125.102,00	1,02%
Participação no IRS	104.846,00	100,00%			104.846,00	0,85%
Fundos de Candidaturas		0,00%	1.672.355,67	100,00%	1.672.355,67	13,61%
Restantes Receitas	2.995.074,54	44,07%	3.801.557,34	55,93%	6.796.631,88	55,32%
<b>Total de Receitas.....</b>	<b>5.358.045,54</b>	<b>43,61%</b>	<b>6.929.055,01</b>	<b>56,39%</b>	<b>12.287.100,55</b>	<b>100,00%</b>
<b>DESPESAS</b>						
<b>Total de Despesas.....</b>	<b>5.873.477,46</b>	<b>50,33%</b>	<b>5.797.602,11</b>	<b>49,67%</b>	<b>11.671.079,57</b>	<b>100,00%</b>



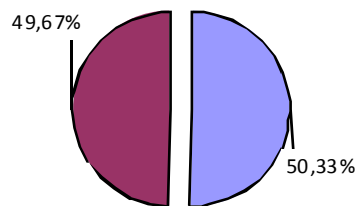


TOTAL DE RECEITAS 2009



RECEITAS CORRENTES RECEITAS DE CAPITAL

TOTAL DE DESPESAS 2009



DESPESAS CORRENTES DESPESAS DE CAPITAL

Da análise do quadro e gráficos anteriores é possível verificar que, no ano de 2009, o Município de Borba angariou um montante de € 12.287.100,55 de receitas totais, tendo, para o efeito, as receitas correntes contribuído com 43,61% e as receitas de capital com 56,39% desse montante.

No que respeita às despesas totais, no ano de 2009, o Município fez face ao montante de € 11.671.079,57, tendo esse montante sido aplicado em 50,33% em despesas correntes e em 49,67% em despesas de capital.

Comparativamente com o período homólogo, as receitas correntes recebidas aumentaram 9,22%, as receitas de capital recebidas diminuíram 18,06%, o que provocou uma quebra nas receitas totais recebidas de 8,04%. Relativamente às despesas, em relação ao período homólogo, as despesas correntes pagas aumentaram 22,68%, as despesas de capital pagas diminuíram 35,03%, o que provocou uma diminuição nas despesas totais pagas de 14,88%.

## II. SÍNTESE DA ACTIVIDADE DESENVOLVIDA

### 2.1. VISÃO ESTRATÉGICA CENTRAL

O Orçamento e as Grandes Opções do Plano, para o ano de 2009, basearam-se na estratégia de desenvolvimento local prosseguida pelo Município nos últimos anos, apostando na implementação de medidas com vista ao incremento do desenvolvimento sustentável do concelho, promovendo a coesão social e territorial, no quadro do reforço da competitividade da economia e da consolidação da eficiência da governação autárquica.

Para o efeito, foi definida a seguinte Visão Estratégica Central: *“Borba, um concelho competitivo, coeso, sustentável e inovador, que seja uma referência de desenvolvimento no Alentejo!”*.

### 2.2. LINHAS ESTRATÉGICAS DE DESENVOLVIMENTO

A prossecução da Visão Estratégica Central, essencial para assegurar o sucesso no processo de desenvolvimento económico, social e territorial do concelho, foi assegurada pela concretização de cinco Linhas Estratégicas de Desenvolvimento:

***Vencer o desenvolvimento do Concelho***, que assumiu como finalidades principais a inovação e a modernização da governação autárquica, a realização e dinamização de projectos para potenciar o desenvolvimento do concelho, através de parcerias.

***Afirmar uma educação de excelência***, que assumiu como finalidades principais a promoção das qualificações escolares da população, bem como a modernização dos meios e equipamentos.

***Promover a qualidade de vida e o desenvolvimento sustentável***, que assumiu como finalidades principais a inclusão social, a promoção da saúde, a dinamização dos espaços socioculturais, desportivos e de lazer existente e a qualificação ambiental, visando dotar o concelho de melhores condições de vida para as populações, mediante a valorização da cultura e do desporto como dimensões fundamentais da nossa identidade.

**Desenvolver o turismo no Concelho**, que assumiu como finalidades principais a intervenção em projectos e acções fundamentais para a potenciação do turismo no concelho, valorizando o seu posicionamento externo, a nível nacional e internacional.

**Potenciar a competitividade, a inovação e o empreendedorismo**, que assumiu como finalidades principais a potenciação de novos projectos e a dinamização de equipamentos existentes, para dotar o concelho de infra-estruturas necessárias ao desenvolvimento de novas actividades e indústrias geradoras de competitividade, inovação e empreendedorismo, procurando gerar riqueza e emprego.

### **2.2.1. LINHA ESTRATÉGICA DE DESENVOLVIMENTO 1: “VENCER O DESENVOLVIMENTO DO CONCELHO”**

O Município assumiu o propósito estratégico de vencer o desenvolvimento do concelho. Este desígnio estratégico convergiu para três dimensões fundamentais:

- a) A melhoria da eficiência e qualidade da administração municipal;
- b) A cooperação com as Freguesias;
- c) A valorização da cooperação com o Governo da República, as instituições não governamentais, as instituições privadas e a sociedade civil;

Para que esta linha estratégica fosse exequível tomou-se imperativo iniciar alguns projectos e acções. No entanto, atendendo às limitações financeiras existentes, e ao princípio da prudência, alguns não foram desenvolvidos no ano de 2009, enquanto outros foram preparados, de forma a permitir o seu desenvolvimento ao longo de um horizonte temporal mais lato, de forma a tentar aproveitar as oportunidades de financiamento do QREN.

Para efeitos de demonstração da execução desta linha estratégica de desenvolvimento foram desenvolvidos os seguintes projectos e acções, de acordo com a sua dimensão estratégica:

- a) Melhoria da eficiência e qualidade da administração municipal;
  - i. Modernização, qualificação e simplificação do atendimento ao cidadão

Este projecto, em Dezembro de 2008, foi proposto, pela AMDE (em parceria com todos os Municípios do Distrito de Évora), a financiamento, ao QREN, através do Sistema de Apoios à Modernização Administrativa. Trata-se de um plano de investimentos em três tipologias distintas (balcão único, desmaterialização de processos e cartão de cidadão). Durante o ano de 2009, o INALENTEJO, aprovou o projecto proposto, com uma taxa de

financiamento de 63,5% e os Municípios reuniram e assinaram o acordo de parceria. Foram ainda definidos os procedimentos e boas práticas a adoptar para o bom desenvolvimento do projecto e definiu-se como data limite para conclusão do mesmo o final de Setembro de 2010.

ii. Remodelação e modernização do edifício dos Paços do Concelho

Este projecto aguarda por uma oportunidade de financiamento pelo QREN, o que até final de 2009 não aconteceu. Enquanto não é possível propor ao QREN o financiamento da remodelação total do edifício, pretendem-se continuar a efectuar melhorias graduais no edifício, com vista a futuramente propor a financiamento a despesa já realizada com estas intervenções, bem como a despesa futura, dependendo da obra que se encontrar por realizar.

iii. Construção dos novos Estaleiros Municipais na Zona Industrial do Alto dos Bacêlos

Este projecto aguarda por uma oportunidade de financiamento do QREN, o que até final de 2009 não aconteceu. A Câmara Municipal aguarda a possibilidade de alteração ao Regulamento dos Sistemas de Apoio a Áreas de Acolhimento Empresarial e Logística que permita que os beneficiários das operações a candidatar sejam Parcerias Público-Privadas de Capitais Minoritariamente Públicos (características da BORBAVIVE, SA).

iv. Dinamização e funcionamento da Loja do Cidadão de 2.ª geração

Durante o ano de 2009 abriu, em Borba, a primeira Loja do Cidadão de 2.ª geração, de todo o Alentejo e a segunda em todo o país. Para o efeito, o Município realizou um acordo de colaboração com a AMA (Agência para a Modernização Administrativa) para assegurar a existência deste importante serviço no concelho de Borba. Este investimento foi suportado conjuntamente pelas entidades envolvidas (O Município de Borba procedeu à instalação do elevador e assegura os custos com o pessoal afecto ao serviço e a AMA procedeu à aquisição de mobiliário, à adaptação do espaço e aos restantes custos decorrentes do funcionamento do serviço).

b) Melhoria da eficiência e qualidade da administração municipal;

i. Promoção da cooperação com as Juntas de Freguesia

Durante o ano de 2009, a Câmara Municipal deu continuidade à política de cooperação encetada com as Juntas de Freguesia. Através desta via, foi promovida a consolidação da autonomia financeira das Freguesias do concelho, procurando-se responder às aspirações das populações e à resolução dos problemas emergentes, dada a maior proximidade destas instituições junto das mesmas.



- c) Valorização da cooperação com o Governo da República, as Instituições não governamentais, as instituições privadas e a sociedade civil

*i. Construção da Zona Industrial do Alto dos Bacêlos*

Este projecto, à semelhança dos Estaleiros Municipais, aguarda por uma oportunidade de financiamento do QREN, o que até final de 2009 não aconteceu. A Câmara Municipal aguarda a possibilidade de alteração ao Regulamento dos Sistemas de Apoio a Áreas de Acolhimento Empresarial e Logística que permita que os beneficiários das operações a candidatar sejam Parcerias Público-Privadas de Capitais Minoritariamente Públicos (atendendo às características da BORBAVIVE, SA).

*ii. Dinamização da Área de Deposição Comum de Borba*

O investimento desenvolvido pelo Município de Borba, através do Plano de Pomenor da Zona Industrial do Alto dos Bacêlos, do Projecto de Execução da Zona Industrial do Alto dos Bacêlos e das Vias (V4, V5, V6 e V7) de acesso à ADC 3 foram impulsionadores para que, o concelho de Borba, detenha a primeira plataforma logística para a recepção, a armazenagem e valorização de todas as tipologias de resíduos e subprodutos oriundos da exploração de mármore. Por concurso público, a exploração foi entregue à Lena Agregados, SA, que integra a área da Indústria da Lena Construções, SGPS, dedicando-se à exploração, comercialização de agregados e misturas betuminosas. Os direitos de exploração decorrem por um período de 10 anos, assegurando as operações de triagem, armazenagem, valorização e deposição temporária ou definitiva de resíduos e/ou subprodutos provenientes da indústria extractiva e transformadora das rochas industriais e ornamentais, a gestão de outros resíduos e, de uma forma sustentável, o funcionamento e o enquadramento paisagístico da ADC3.

*iii. Construção do Parque de Feiras e Exposições*

No ano de 2009, a Câmara Municipal de Borba desenvolveu um Programa Estratégico de Regeneração Urbana (Borba: Regenerar) com a intenção de apresentar candidatura ao QREN com vista a financiar este importante projecto, através de uma Parceria para a Regeneração Urbana. A candidatura, no montante a financiar de cerca de € 2.000.000,00 a uma taxa de comparticipação de 56,48%, foi apresentada em Julho de 2009, propondo o financiamento do Plano de Pomenor da Área de Intervenção Norte (Plano), da 2.ª fase das Redes de Águas e Esgotos (projecto, empreitada e fiscalização) e do Parque de Feiras e Exposições (projecto, empreitada e fiscalização). No primeiro trimestre de 2010, o projecto foi aprovado pelo INALENTEJO, encontrando-se, actualmente, o mesmo em reanálise conjunta pela Câmara Municipal de Borba e INALENTEJO, para efeitos de definição de algumas questões técnicas.

### **2.2.2. LINHA ESTRATÉGICA DE DESENVOLVIMENTO 2: “AFIRMAR UMA EDUCAÇÃO DE EXCELÊNCIA”**

O Município assumiu o propósito estratégico de “afirmar uma educação de excelência” no concelho como condição fundamental para proporcionar às novas gerações oportunidades para se qualificarem e para triunfarem num mundo cada vez mais global e exigente.

Pretendeu-se, igualmente, consolidar o desempenho do Município como instituição âncora do desenvolvimento do concelho, fortalecendo a cooperação institucional com o Ministério da Educação, nomeadamente, no que concerne às novas competências que lhe foram atribuídas, desde 2009, para gestão dos equipamentos e do pessoal não docente ao serviço nos estabelecimentos escolares.

Para que esta linha estratégica de desenvolvimento fosse exequível tornou-se imperativo iniciar alguns projectos e acções. No entanto, atendendo às limitações financeiras existentes, e ao princípio da prudência, alguns iniciaram-se, no ano de 2009, enquanto outros foram preparados, de forma a permitir o seu desenvolvimento ao longo de um horizonte temporal mais lato, permitindo aproveitar as oportunidades de financiamento esperadas pelo QREN.

Para efeitos de demonstração da execução desta linha estratégica de desenvolvimento foram desenvolvidos os seguintes projectos e acções, de acordo com a sua dimensão estratégica:

*i. Requalificação da Escola EB 2,3 Padre Bento Pereira e Centro Escolar de Borba*

No ano de 2009, a Câmara Municipal de Borba adjudicou os projectos de execução para “Requalificação da Escola EB 2,3 Padre Bento Pereira” e para “Construção do Centro Escolar”. Com estes investimentos, a autarquia pretende centralizar todo o Parque Escolar, requalificando a Escola EB 2,3 Padre Bento Pereira (2.º e 3.º Ciclos) e integrar num Centro Escolar as escolas EB1 e Jardins de Infância. O novo edifício será implantado no terreno agora ocupado pela Escola Básica 2,3 Padre Bento Pereira de Borba. O financiamento da “Requalificação da Escola EB 2,3 Padre Bento Pereira” será assegurado pelo PIDAC, até ao montante de € 3.200.000,00 e o do “Centro Escolar” pelo INALENTEJO até ao montante de € 2.000.000,00.

ii. Actividades de Enriquecimento Curricular

Assumindo que um dos pilares fundamentais do desenvolvimento de uma comunidade é o seu grau de educação e formação, e tendo em conta a relevância do 1.º ciclo do ensino básico no percurso educativo das crianças, a autarquia proporcionou, durante o ano de 2009, aos alunos que frequentam o 1.º ciclo do ensino básico, actividades de enriquecimento curricular no ensino de inglês, música e actividade física e desportiva.

iii. Consolidação da Política de Acção Social Escolar

No decurso de 2009, o Município prosseguiu a sua intervenção na área da acção social escolar. Desta forma, foram criadas condições para uma efectiva igualdade de oportunidades para as crianças e os jovens que frequentam o sistema educativo.

iv. Transportes Escolares

O Município, em parceria com os estabelecimentos de ensino e os demais parceiros educativos, no ano de 2009, continuou a garantir a efectivação dos transportes escolares, através das viaturas adquiridas, para o efeito, no ano de 2008 (autocarro e carrinhas), de forma a criar condições para uma efectiva igualdade de oportunidades para as crianças e os jovens que frequentam o sistema educativo, independentemente do seu local de residência.

v. Gestão e manutenção das Cantinas Escolares

O Município, em parceria com os estabelecimentos de ensino e os demais parceiros educativos, no ano de 2009, continuou a garantir a gestão das cantinas escolares, tendo as mesmas sido reforçadas no ano de 2009, através das novas competências atribuídas pelo Ministério da Educação. Com esta acção pretendeu-se garantir condições para uma efectiva igualdade de oportunidades para as crianças e os jovens que frequentam o sistema educativo, independentemente das condições económico-financeiras familiares.

vi. Apoio a entidades com o objectivo de promover a leitura

O Município, durante o ano de 2009, manteve a prestação de apoio para o programa LER+. Com esta acção pretendeu-se garantir condições para uma efectiva igualdade de oportunidades para as crianças e os jovens que frequentam o sistema educativo, independentemente das condições económico-financeiras familiares.



### **2.2.3. LINHA ESTRATÉGICA DE DESENVOLVIMENTO 3: “PROMOVER A QUALIDADE DE VIDA E O DESENVOLVIMENTO SUSTENTÁVEL”**

O Município assumiu o propósito estratégico de “promover a qualidade de vida e o desenvolvimento sustentável”. Esta linha estratégica de desenvolvimento assentou em seis dimensões distintas, nomeadamente:

- a) Concretização de uma política global e coordenada na área da cultura;
- b) Afirmção de uma política global na área do desporto;
- c) Valorização de políticas de inclusão social e apoio às pessoas e instituições que mais intervêm nesta área;
- d) Criação de novos espaços que privilegiem o respeito pelo meio ambiente;
- e) Consolidação de políticas de promoção da saúde a nível local, em estreita colaboração com o Ministério da Saúde;
- f) Continuação da política de criação de instrumentos de planeamento e ordenamento do território, dotando o concelho de instrumentos que permitam o seu desenvolvimento sustentável nos próximos anos.

Para que esta linha estratégica fosse exequível tomou-se imperativo iniciar alguns projectos e acções. No entanto, atendendo às limitações financeiras existentes, e ao princípio da prudência, alguns não foram desenvolvidos no ano de 2009, enquanto outros foram preparados, de forma a permitir o seu desenvolvimento ao longo de um horizonte temporal mais lato, de forma a tentar aproveitar as oportunidades de financiamento do QREN.

Para efeitos de demonstração da execução desta linha estratégica de desenvolvimento foram desenvolvidos os seguintes projectos e acções, de acordo com a sua dimensão estratégica:

- a) Concretização de uma política global e coordenada na área da cultura;

- i. Centro de Teatro Tradicional do Alentejo

Este investimento foi destinado ao concelho de Borba, através da celebração de Protocolo de Colaboração a desenvolver na área do Teatro Tradicional, no âmbito do "Projecto para a Promoção do Cante Alentejano e do Património Cultural Imaterial do Alentejo", em que a Direcção Regional de Cultura do Alentejo, no âmbito das suas atribuições, surge como instituição promotora, enquanto o Município de Borba, como parceiro. Desta forma, encontra-se em estudo a execução de um projecto próprio, dedicado ao estudo e salvaguarda do Teatro Tradicional do Alentejo, a implantar na área deste concelho.

b) Afirmação de uma política global na área do desporto

i. Parque Desportivo Urbano de Borba

Pretende-se, com este projecto, fomentar a actividade desportiva da população do concelho, diversificando a oferta de equipamentos de acordo com as diversas aptidões, e evidenciando a melhoria de condições, quer de lazer, quer para treino ou competição, por parte das escolas, clubes e colectividades vocacionadas para o desporto. O Complexo Desportivo preconizado prevê 6 núcleos de equipamentos desportivos (campo de futebol 11, espaço de atletismo / campo de treinos / campo de futebol 7; complexo de piscinas, núcleo de ténis, núcleo de lazer e espaço de reserva), a partir do actual Parque Desportivo, crescendo no sentido sul, ocupando toda a área entre o parque actual e as vias de ligação à Variante à EN255. Actualmente, este projecto aguarda por uma oportunidade de financiamento pelo QREN.

c) Valorização de políticas de inclusão social e apoio às pessoas e instituições

i. Aquisição de Equipamento de Apoio para os Bombeiros Voluntários de Borba

Através destes apoios, concedidos pela Câmara Municipal de Borba, é possível a estas entidades, que prestam serviços aos mais necessitados, sem quaisquer fins lucrativos, dispor dos equipamentos adequados ao seu funcionamento. A Câmara Municipal tem, ao longo dos últimos anos, definido uma política de apoio a estas instituições de forma a colmatar algumas lacunas. Em 2009, a Câmara Municipal, deliberou atribuir subsídio, faseado, em tranches, aos Bombeiros Voluntários de Borba, para aquisição de equipamento destinado à viatura de desencarceramento. Atendendo às restrições financeiras a que o Município esteve e está sujeito, este apoio foi iniciado, mas ainda não concluído, esperando-se, poder concluir o mesmo, durante o ano de 2010.

d) Criação de novos espaços que privilegiem o respeito pelo Meio Ambiente

i. Arranjo Urbanístico e Paisagístico em Rio de Moinhos

Este projecto tem como principal objectivo a reconversão do espaço envolvente à linha de água (ribeira de Rio de Moinhos) para espaço público e a articulação entre a área de intervenção com a malha urbana em que está inserida e dentro da própria área de intervenção. Esta área de intervenção divide-se em 4 sub-unidades, bem delimitadas no terreno, que correspondem às fases de implantação do projecto: Jardim das Aromáticas, Pomar das Laranjeiras, Espaço Museológico e área envolvente e Requalificação da linha de água. Com esta intervenção pretende-se dotar esta área, não só como espaço de recreio, mas também como espaço didáctico, ocorrendo ao

longo de todo espaço diversas situações que permitem a aprendizagem da apropriação humana da paisagem, de forma equilibrada, com o território, espelhando usos antigos e actuais em condições de perfeita harmonia. Actualmente, este projecto aguarda por uma oportunidade de financiamento pelo QREN.

e) Consolidação de políticas de promoção da saúde a nível local

i. Unidade Móvel de Saúde

A colocação desta unidade no concelho resultou de uma cooperação inter-institucional entre a Administração Regional de Saúde do Alentejo e a Câmara Municipal de Borba. Apetrechada com os meios técnicos diferenciados, e com os meios humanos disponibilizados pelo Centro de Saúde de Borba, a viatura presta consultas de enfermagem a utentes hipertensos e diabéticos, tratamentos de enfermagem, sessões de educação para a saúde sobre diversos temas, apoio a doentes acamados e visitas domiciliárias e respectiva avaliação de condições da população idosa. A viatura desloca-se à Nora, Buscanhas, Ribeira, Talisca e Barro Branco, Alcaraviça, Aldeia de Sande, Parreira e Orada, São Gregório, Gredeira, Lagoa e Santiago de Rio de Moinhos. A Unidade Móvel de Saúde de Borba, ao prestar cuidados de saúde primários junto das populações das freguesias rurais, permite uma maior proximidade destes cuidados com as populações isoladas e distantes, essencialmente idosas, suprimindo as dificuldades de transportes, através de um atendimento mais prático, cómodo e personalizado. A Câmara Municipal de Borba, durante o ano de 2009, assumiu os custos inerentes ao combustível necessário ao funcionamento da viatura, manutenção da mesma e remuneração do motorista que presta este serviço.

ii. Articulação com o Centro de Saúde de Borba

Este equipamento constituiu durante longos anos uma grande aspiração, não só da população, bem como dos técnicos e funcionários da área da saúde. Durante o ano de 2009, a autarquia, continuou a articular actividades e a colaborar com os responsáveis pelo novo Centro de Saúde, no sentido de proporcionar à população do concelho os serviços a que têm direito.

f) Continuação da política de criação de instrumentos de planeamento e ordenamento do território

i. Plano de Pormenor da Santa Bárbara

Os Municípios são instituições fundamentais no planeamento e ordenamento do território, cabendo-lhes um papel determinante na elaboração de estratégias de

desenvolvimento local e na definição e programação do uso do solo. Pretende-se com este projecto desenvolver um instrumento de gestão territorial capaz de prever a melhor utilização do espaço na sua área de intervenção, permitindo desenvolver novos projectos nesta área, indutores de desenvolvimento sustentável, sem pôr em causa o futuro das gerações vindouras. Durante o ano de 2009, foram pesquisadas possibilidades de financiamento para execução deste investimento. Atendendo a que o QREN não financia este tipo de investimentos, que não foi encontrada qualquer outra possibilidade de financiamento e às limitações orçamentais do Município, pretende-se executar este Plano, intemamente, através do trabalho desenvolvido pelos quadros técnicos do Município.

ii. Revisão do Plano de Urbanização de Borba

Com este projecto pretende-se permitir que o concelho de Borba se apresente ordenado e coeso, assegurando uma adequada organização do território, através do aproveitamento racional dos recursos naturais, da salvaguarda do património cultural, da qualificação e valorização do espaço urbano e da criação de condições favoráveis ao desenvolvimento de actividades económicas, sociais e culturais. Um concelho bem ordenado pressupõe a interiorização de uma cultura de ordenamento por parte do conjunto da comunidade. Assim, o ordenamento do território depende da vontade de poderes públicos, mas também do contributo das organizações da sociedade civil e de todos os cidadãos. Durante o ano de 2009, foram pesquisadas possibilidades de financiamento para execução deste investimento. Atendendo a que o QREN não financia este tipo de investimentos, que não foi encontrada qualquer outra possibilidade de financiamento e às limitações orçamentais do Município, pretende-se executar este Plano, intemamente, através do trabalho desenvolvido pelos quadros técnicos do Município.

iii. Plano de Pormenor da Horta Nova

Os Municípios são instituições fundamentais no planeamento e ordenamento do território, cabendo-lhes um papel determinante na elaboração de estratégias de desenvolvimento local e na definição e programação do uso do solo. Pretende-se com este projecto desenvolver um instrumento de gestão territorial capaz de prever a melhor utilização do espaço na sua área de intervenção, permitindo desenvolver novos projectos nesta área, indutores de desenvolvimento sustentável, sem pôr em causa o futuro das gerações vindouras, nomeadamente a reestruturação das unidades

industriais já existentes e/ou criação de novas unidades, tendo em vista o aumento dos postos de trabalho. Durante o ano de 2009, foram pesquisadas possibilidades de financiamento para execução deste investimento. Atendendo a que o QREN não financia este tipo de investimentos, que não foi encontrada qualquer outra possibilidade de financiamento e às limitações orçamentais do Município, pretende-se executar este Plano, intemamente, através do trabalho desenvolvido pelos quadros técnicos do Município.

#### **2.2.4. LINHA ESTRATÉGICA DE DESENVOLVIMENTO 4: “DESENVOLVER O TURISMO NO CONCELHO”**

O Município desenvolveu acções com vista à promoção das potencialidades e dos recursos turísticos do concelho, que se afirma como, tradicionalmente, acolhedor e hospitaleiro, com enormes potencialidades do ponto de vista da sua localização geográfica, gastronomia, produtos tradicionais e endógenos de qualidade ímpar, espaços hoteleiros com grande notoriedade, certames de reconhecido nome e património de grande interesse histórico e cultural.

Esta linha estratégica de desenvolvimento delineou-se em quatro dimensões distintas:

- a) Incentivo à qualificação, diversificação e competitividade de oferta turística;
- b) Promoção e valorização económica da gastronomia, dos produtos tradicionais e dos Recursos Endógenos do concelho;
- c) Valorização do Património histórico e cultural;
- d) Promoção externa do concelho, enquanto espaço de oportunidades para novos investimentos geradores de riqueza.

Para que esta linha estratégica fosse exequível tomou-se imperativo iniciar alguns projectos e acções. No entanto, atendendo às limitações financeiras existentes, e ao princípio da prudência, alguns não foram desenvolvidos no ano de 2009, enquanto outros foram preparados, de forma a permitir o seu desenvolvimento ao longo de um horizonte temporal mais lato, de forma a tentar aproveitar as oportunidades de financiamento do QREN.

Para efeitos de demonstração da execução desta linha estratégica de desenvolvimento foram desenvolvidos os seguintes projectos e acções, de acordo com a sua dimensão estratégica:

- a) Incentivo à qualificação, diversificação e competitividade da oferta turística;

*i. Noites de Verão*

Tendo como finalidade promover a dinamização socioeconómica e cultural do Parque Temático do Mármore, nos meses de Verão, a Câmara Municipal promoveu a iniciativa "Noites de Verão", constituída por uma programação diversificada que abrangeu as áreas da dança, da música e da animação de rua, de forma a dinamizar este importante espaço de lazer.

*ii. Realização de iniciativas culturais*

Tendo como finalidade promover a dinamização socioeconómica e cultural em momentos chave, oportunos para a captação de turismo, a Câmara Municipal realizou iniciativas culturais diversas, constituídas por uma programação diversificada que abrangeu as áreas da dança, da música e da animação de rua.

b) Promoção e valorização económica da gastronomia, dos produtos tradicionais e dos recursos endógenos;

*i. Sabores do Sudoeste Ibérico*

Este projecto enquadrou-se no Programa Operacional de Cooperação Transfronteiriça Portugal - Espanha, pretendendo-se promover acções conjuntas em prol de melhores condições de desenvolvimento das economias locais, num âmbito territorial circunscrito a duas grandes áreas de cooperação. O objectivo consistia na promoção gastronómica destas regiões, prevendo a realização de um conjunto de actividades e certames gastronómicos, de modo a dar visibilidade a estas zonas ibéricas, através da promoção da sua gastronomia e dos seus produtos regionais. A candidatura foi apresentada pelo Ayuntamiento de Zafra, não tendo, no entanto, sido aprovada pela Autoridade de Gestão, motivo pelo qual, não foi desenvolvida, no ano de 2009.

*ii. Festa da Vinha e do Vinho '09*

Dando continuidade à estratégia de anos anteriores, a Câmara Municipal de Borba, voltou a apostar na realização deste importante certame para a região, tendo desenvolvido uma série de Feiras Temáticas - Vinhos e Enoturismo, Gastronomia, Produtos Regionais, Artesanato, Equipamentos e Serviços Vitivinícolas, Institucional e Empresarial, de forma a captar um maior fluxo de visitantes, num momento do ano que se considera oportuno, por se tratar de época baixa para o turismo de qualidade.

*iii. Feira do Queijo '09*

Dando continuidade à estratégia de anos anteriores, a Câmara Municipal de Borba, voltou a apostar na realização deste importante certame para a região, procurando



desenvolver, no local de produção, uma Feira, marcadamente, enfatizada pela apresentação de um produto que se apresenta como característico de Rio de Moinhos. Procura-se, também, desta forma, descentralizar alguns certames de impacto significativo para as Freguesias Rurais, não descurando o seu papel notório no desenvolvimento económico e turístico do concelho.

iv. Feira de Ervas Alimentares'09

Dando continuidade à estratégia de anos anteriores, a Câmara Municipal de Borba, voltou a apostar na realização deste importante certame para a região, procurando desenvolver, em Orada, uma Feira, marcadamente, enfatizada pela apresentação de um produto que se apresenta como potencial para o desenvolvimento desta Freguesia. A descentralização de alguns certames, de impacto significativo, para as Freguesias Rurais, procura valorizar os recursos endógenos, contribuindo para o desenvolvimento económico e turístico do concelho.

c) Valorização do Património Histórico e Cultural

i. Recuperação do Pano da Muralha e Abertura da Porta do Castelo

Concluído o projecto de requalificação da zona envolvente ao Castelo, importa dar continuidade à estratégia de tornar o centro da Vila como o seu ponto de maior interesse. Para o efeito é importante recuperar o pano da muralha, abrir a porta do Castelo e revitalizar todo o seu interior, de forma a atribuir a este espaço a dignidade merecida pelo reconhecimento histórico que lhe é devido. O projecto de execução encontra-se concluído, sendo que, para efeitos de execução da empreitada se aguarda por uma oportunidade de financiamento pelo QREN.

ii. Iluminação Cénica da Fonte das Bicas e do Edifício dos Paços do Concelho

A Fonte das Bicas, enquanto ex-libris do concelho merece receber uma iluminação cénica adequada à sua monumentalidade. Na sequência desta intervenção, e tendo em conta a proximidade da intervenção justifica-se proceder à iluminação, também do Edifício dos Paços do Concelho, de forma a iniciar o projecto de requalificação e modernização que o mesmo necessita. O projecto de execução encontra-se concluído, sendo que, para efeitos de execução da empreitada se aguarda por uma oportunidade de financiamento pelo QREN.

iii. Dinamização do Museu das Profissões

Concluído o projecto, co-financiado pelo LEADER+ de recuperação do Museu das Profissões, importa agora dotar este espaço de equipamento adequado ao seu uso,

apetrechando-o com os equipamentos necessários, de forma a permitir a sua dinamização no espaço mais curto de tempo. Durante o ano de 2009, iniciaram-se os trabalhos de angariação e catalogação das peças a expor, bem como de planeamento do modelo de funcionamento.

d) Promoção externa do concelho, enquanto espaço de oportunidades para novos investimentos geradores de riqueza

*i. Promoção da imagem do concelho*

Em 2009, o Município mostrou-se empenhado na criação de uma imagem forte e de elevada qualidade do concelho, que integre as suas várias potencialidades e promova o seu desenvolvimento económico e social. O Município iniciou o estudo com vista à criação de uma nova imagem de marca do concelho, à actualização dos roteiros turísticos sobre o concelho e à afirmação externa da marca "Uma referência de desenvolvimento no Alentejo!".

#### **2.2.5. LINHA ESTRATÉGICA DE DESENVOLVIMENTO 5: "POTENCIAR A COMPETITIVIDADE, A INOVAÇÃO E O EMPREENDEDORISMO"**

O concelho de Borba, como resultado da sua localização e das suas potencialidades endógenas, constitui um território atractivo para o investimento. Neste sentido, o Município apontou como uma das suas prioridades estratégicas, para o ano de 2009, a promoção da competitividade do concelho, de forma a criar condições para a melhoria do desempenho do tecido empresarial e para a captação de projectos estruturantes de investimento nacional ou estrangeiro que contribuam para o desenvolvimento sustentado da economia local.

Esta linha estratégica de desenvolvimento delineou-se em quatro dimensões distintas:

- a) Dinamização de equipamentos existentes, que incrementem a competitividade, a inovação e o empreendedorismo;
- b) Construção de novos de equipamentos, que incrementem a competitividade, a inovação e o empreendedorismo;
- c) Desenvolvimento de projectos para a criação de Centros Tecnológicos;
- d) Desenvolvimento de projectos para a criação de energias alternativas.

Para que esta linha estratégica fosse exequível tomou-se imperativo iniciar alguns projectos e acções. No entanto, atendendo às limitações financeiras existentes, e ao princípio da

prudência, alguns não foram desenvolvidos no ano de 2009, enquanto outros foram preparados, de forma a permitir o seu desenvolvimento ao longo de um horizonte temporal mais lato, de forma a tentar aproveitar as oportunidades de financiamento do QREN.

Para efeitos de demonstração da execução desta linha estratégica de desenvolvimento foram desenvolvidos os seguintes projectos e acções, de acordo com a sua dimensão estratégica:

a) Dinamização de equipamentos existentes, que incrementem a competitividade, a inovação e o empreendedorismo;

*i. Dinamização do Mercado Municipal*

O Mercado Municipal é um equipamento vocacionado para o desenvolvimento de actividades comerciais, nomeadamente a transacção de géneros alimentícios. Em 2009, após concluído o projecto de ampliação do mesmo, a Câmara Municipal, iniciou o planeamento para valorização deste importante equipamento, procurando torná-lo num local privilegiado de escoamento dos produtos produzidos localmente pelas actividades agrícola, frutícola, florícola e agro-pecuária.

*ii. Dinamização do Pavilhão de Eventos*

Concluído este importante investimento do concelho, o maior alguma vez construído, importa agora dar continuidade à estratégia de dinamização do mesmo, procurando encontrar certames temáticos e outras iniciativas que permitam gerar receitas, de forma a que, ao longo do tempo, o investimento caminhe para a sustentabilidade. Para o efeito, em 2009, a Câmara Municipal, iniciou o planeamento para realização de iniciativas, neste espaço, que permitam a dinamização sustentável do mesmo.

*iii. Dinamização do Pólo Industrial e de Apoio Agricultura de Orada*

Concluída a primeira fase de construção do Pólo Industrial de Orada, importa dar continuidade ao investimento. No entanto, a situação financeira actual não tem permitido encontrar interessados para aquisição de lotes, destinados à instalação de empresas no mesmo. Desta forma, em 2009, a Câmara Municipal iniciou o planeamento, com vista ao encontro de parceiros e interessados com vista à sustentabilidade do investimento. Após redesenhada a sustentabilidade do investimento, devem então seguir-se os trabalhos para finalização da infra-estruturação deste Pólo Industrial, que permitirá a esta Freguesia Rural desenhar a sua nova identidade económica.

b) Construção de novos equipamentos que incrementem a competitividade, a inovação e o empreendedorismo.

i. Centro de Acolhimento Empresarial de Borba (CAME)

No âmbito da assinatura de Protocolo de Colaboração entre a Câmara Municipal de Borba e a Agência de Desenvolvimento Regional do Alentejo, S.A. (ADRAL) e do Projecto de Criação de um Centro de Acolhimento de Micro Empresas, vulgarmente denominado de “Ninho de Empresas”, em Borba, pretende a Câmara Municipal dar início à implementação deste projecto. Para o efeito foi adquirido o edifício da ex-Coabo, situado na Zona Industrial da Cruz de Cristo, com a área de 750m<sup>2</sup>. Este edifício será devidamente adaptado e reabilitado, possibilitando a instalação de vários espaços utilizados como pequenas oficinas e escritórios ou comércio, com dimensões e características diferenciadas. Este projecto contará ainda com a a colaboração do Instituto do Emprego e Formação Profissional (IEFP), e pretende incentivar o espírito empreendedor e a criação de pequenas unidades empresariais, proporcionando-lhes condições técnicas e físicas para o seu desenvolvimento e crescimento sustentado, no sentido de vir a criar postos de trabalho. A Câmara Municipal de Borba, em 2009, através da sua participação na Rede Corredor Azul, garantiu o financiamento do projecto, encontrando-se, actualmente, a candidatura em fase de desenho, com vista à minimização da contrapartida pública nacional.

ii. Construção do Pólo Industrial de Rio de Moinhos

A necessidade de construção deste Pólo Industrial vem sendo apresentada ao longo dos últimos anos. A Freguesia de Rio de Moinhos sempre se tem demonstrado como uma das mais interventivas do ponto de vista económico e social. Só agora, após aprovado o Plano de Urbanização de Rio de Moinhos foi possível à Câmara Municipal proceder à negociação para aquisição de terrenos para posterior início de infra-estruturação, faseada ao longo dos próximos anos, de forma a permitir a ocupação dos lotes, à medida que os mesmos vão sendo disponibilizados, para tornar o investimento sustentável do ponto de vista da sua execução. Durante o ano de 2009, a Câmara Municipal iniciou a aquisição de terrenos, para posterior, continuação do investimento.

c) Desenvolvimento de projectos para a criação de centros tecnológicos

i. Centro Tecnológico para a Competitividade, Empreendedorismo e Inovação das Actividades Vitivinícolas e Agro-alimentares

Os produtos tradicionais de qualidade do Alentejo são indiscutivelmente uma das grandes potencialidades da região, constituindo um elemento de valorização do

território. A sua promoção constitui um dos elementos de dinamização económica e social do concelho. Pela importância que estes produtos assumem no desenvolvimento empresarial do concelho, a Câmara Municipal de Borba, nos últimos anos tem desenvolvido grandes esforços, no sentido de promover o concelho, através de uma estratégia em «chapéu», não apenas no mercado nacional, como nos mercados externos mais emergentes. Como fruto dessa promoção resultaram já grandes níveis de exportação para países emergentes (China, Brasil, Coreia, etc.). A aposta da autarquia nestes produtos já se faz sentir desde à alguns anos, através de certames económicos temáticos que ostentam como pólo dinamizador principal os produtos que lhe dão origem, nomeadamente a Festa da Vinha e do Vinho (desde 1992), a Feira do Queijo (desde 1997) e a Feira de Ervas Alimentares (desde 2003). Dando continuidade à estratégia de promoção dos vinhos e produtos agro-alimentares, a Câmara Municipal celebrou, nos últimos anos, um protocolo de cooperação com a Universidade Lusófona para o desenvolvimento de um Centro para a Competitividade, Empreendedorismo e Inovação das Actividades Vitivinícolas e Agro-alimentares. Este protocolo assume-se como pólo dinamizador de novas entidades, tendo já sido iniciadas negociações protocolares para a cooperação com outras entidades de grande potencial nestas áreas, nomeadamente o instituto Superior de Agronomia da Universidade Técnica de Lisboa e a Universidade de Évora. Tendo em conta os montantes envolvidos para a construção deste Centro Tecnológico, a Câmara Municipal continua a encetar negociações com vista ao encontro da melhor alternativa para financiamento e funcionamento do mesmo no concelho.

d) Desenvolvimento de projectos para a criação de energias alternativas

i. Central Voltaica / Termo Voltaica / Foto Voltaica

A produção de energias alternativas apresenta-se como uma grande oportunidade para investimentos em concelhos com as características do concelho de Borba. Tendo em conta as possibilidades emergentes de construção da Zona Industrial do Alto dos Bacêlos, a Câmara Municipal, em 2009, continuou as negociações com potenciais investidores interessados à implantação de uma Central produtora de energias alternativas. Tendo em conta os montantes envolvidos para a construção desta Central, a Câmara Municipal continua a encetar negociações com vista ao encontro da melhor alternativa para financiamento e funcionamento da mesma no concelho.

### III. CONTABILIDADE E EXECUÇÃO ORÇAMENTAL

#### 3.1. ENQUADRAMENTO

Este Município iniciou em 2002 a implementação do POCAL, tendo durante os anos seguintes dado continuidade ao processo de organização contabilista, que se traduziu por um lado em confirmar, verificar e rectificar alguns procedimentos, e por outro em dar início a novos métodos de acção, com especial relevo para o apuramento dos custos das obras elaboradas por administração directa, e da contagem física dos materiais em armazém.

A continuidade e aperfeiçoamento da organização do funcionamento deste Município foram acompanhados pela introdução de um Sistema Integrado de Gestão Municipal e Autárquica (SIGMA, da responsabilidade da MEDIDATA.NET) que possui uma estrutura modular que permite a integração de módulos com funcionamento independente e/ou interdisciplinar.

Os módulos deste sistema informático têm sido implementados faseadamente, de forma a maximizar a qualidade dos serviços prestados aos munícipes, minimizando as interrupções no funcionamento dos respectivos serviços, no que concerne ao atendimento público.

No final de 2009, alguns módulos ainda se encontravam em fase de configuração, pretendendo-se, durante o ano de 2010, lograr implementar, a grande maioria, na sua totalidade, de forma a permitir que este sistema informático funcione, efectivamente, como um Sistema Integrado de Gestão, que permita o apoio à tomada de decisão e o acompanhamento, em tempo real, da situação do Município.

### 3.2. ANÁLISE DA EXECUÇÃO ORÇAMENTAL

#### 3.2.1. EXECUÇÃO ORÇAMENTAL DA RECEITA

O orçamento de Receita apresentou a execução descrita no quadro seguinte.

EXECUÇÃO ORÇAMENTAL DA RECEITA 2009				
RECEITAS		ORÇAMENTO CORRIGIDO	RECEITAS COBRADAS	EXECUÇÃO
RECEITAS CORRENTES				
01	IMPOSTOS DIRECTOS	605.800,00	558.271,19	92,2%
02	IMPOSTOS INDIRECTOS	40.900,00	40.459,56	98,9%
04	TAXAS, MULTAS E OUTRAS PENALIDADES	160.950,00	141.422,47	87,9%
05	RENDIMENTOS DE PROPRIEDADE	330.250,00	329.212,02	99,7%
06	TRANSFERÊNCIAS CORRENTES	3.426.126,13	3.118.530,27	91,0%
07	VENDA DE BENS E SERVIÇOS CORRENTES	1.420.150,00	1.105.922,24	77,9%
08	OUTRAS RECEITAS CORRENTES	1.131.577,51	64.227,79	5,7%
<b>TOTAL DE RECEITAS CORRENTES</b>		<b>7.115.753,64</b>	<b>5.358.045,54</b>	<b>75,3%</b>
RECEITAS DE CAPITAL				
09	VENDAS DE BENS DE INVESTIMENTO	2.628.561,21	80.436,00	3,1%
10	TRANSFERÊNCIAS DE CAPITAL	4.656.076,97	3.196.284,37	68,6%
12	PASSIVOS FINANCEIROS	3.646.543,49	3.645.213,75	100,0%
13	OUTRAS RECEITAS DE CAPITAL	4.901.938,01	7.120,89	0,1%
<b>TOTAL DE RECEITAS DE CAPITAL</b>		<b>15.833.119,68</b>	<b>6.929.055,01</b>	<b>43,8%</b>
OUTRAS RECEITAS				
16	SALDO DA GERÊNCIA ANTERIOR	26.563,91	0,00	0,0%
<b>TOTAL DE OUTRAS RECEITAS</b>		<b>26.563,91</b>	<b>0,00</b>	<b>0,0%</b>
<b>TOTAL DE RECEITAS</b>		<b>22.975.437,23</b>	<b>12.287.100,55</b>	<b>53,5%</b>

A análise ao quadro anterior permite concluir que, em termos orçamentais, as receitas correntes cobradas, no montante de € 5.358.045,54 representaram 75,3% das receitas correntes previstas cobrar no ano de 2009. A execução das receitas correntes foi fortemente impulsionada pela cobrança de receitas originadas por “Rendimentos de Propriedade” que se cifraram em 99,7%, pelos “Impostos Indirectos”, que se cifraram em 98,9% do previsto, pelos “Impostos Directos” que se cifraram em 92,2% do previsto e pelas “Transferências Correntes” que se cifraram em 91,0% do previsto. Por outro lado, as “Outras Receitas Correntes” penalizaram a execução orçamental das receitas correntes ao conseguirem arrecadar apenas 5,7% da previsão corrigida.

No que respeita às receitas de capital, durante o ano de 2009, foi cobrado um valor no montante de € 6.929.055,01, que representa 43,8% do montante previsto. A execução das receitas de capital foi fortemente impulsionada pela cobrança de receitas originadas por

“Passivos Financeiros” que se cifraram em 100,0% da previsão corrigida e de “Transferências de Capital” que se cifraram em 68,6% do previsto. Por outro lado, as “Vendas de Bens de Investimento” e as “Outras Receitas de Capital” penalizaram, fortemente, a execução orçamental ao conseguirem arrecadar apenas 3,1% e 0,1%, respectivamente, da previsão corrigida.

Relativamente às receitas totais, a execução orçamental cifrou-se na ordem dos 53,5% em relação ao previsto, o que representa um valor cobrado no montante de € 12.287.100,55 dos € 22.975.437,23 previstos.

### 3.2.2. EXECUÇÃO ORÇAMENTAL DA DESPESA

O orçamento de Despesa apresentou a execução descrita no quadro seguinte.

EXECUÇÃO ORÇAMENTAL DA DESPESA 2009				
DESPESA		ORÇAMENTO CORRIGIDO	DESPESA PAGA	EXECUÇÃO
DESPESAS CORRENTES				
01	DESPESAS COM PESSOAL	3.692.566,20	3.617.485,06	97,97%
02	AQUISIÇÃO DE BENS E SERVIÇOS	2.348.610,35	1.741.782,32	74,16%
03	JUROS E OUTROS ENCARGOS	552.220,00	289.830,20	52,48%
04	TRANSFERÊNCIAS CORRENTES	514.821,00	192.008,69	37,30%
05	SUBSÍDIOS	16.650,00	16.613,22	99,78%
06	OUTRAS DESPESAS CORRENTES	17.450,00	15.757,97	90,30%
<b>TOTAL DE DESPESAS CORRENTES</b>		<b>7.142.317,55</b>	<b>5.873.477,46</b>	<b>82,23%</b>
DESPESAS DE CAPITAL				
07	AQUISIÇÃO DE BENS DE INVESTIMENTO	13.670.593,03	4.859.402,72	35,55%
08	TRANSFERÊNCIAS CAPITAL	760.361,00	7.102,48	0,93%
09	ACTIVOS FINANCEIROS	84.400,00	0,00	0,00%
10	PASSIVOS FINANCEIROS	1.317.765,65	931.096,91	70,66%
11	OUTRAS DESPESAS CAPITAL	0,00	0,00	0,00%
<b>TOTAL DE DESPESAS CAPITAL</b>		<b>15.833.119,68</b>	<b>5.797.602,11</b>	<b>36,62%</b>
<b>TOTAL DE DESPESAS</b>		<b>22.975.437,23</b>	<b>11.671.079,57</b>	<b>50,80%</b>

A análise do quadro anterior permite-nos concluir, e no que respeita a despesas correntes, que a execução orçamental das mesmas representaram 82,23% das despesas correntes previstas pagar durante o ano de 2009, tendo sido pago um valor no montante de € 5.873.477,46 dos € 7.142.317,55 previstos. Este desvio da execução orçamental verificada, em relação ao previsto deveu-se, essencialmente, ao facto de nas rubricas “Juros e Outros Encargos” e “Transferências Correntes” a despesa paga se ter cifrado, respectivamente, 52,48% e 37,30% do previsto.

Relativamente às despesas de capital, a execução orçamental das mesmas apresentou uma taxa de 36,62% das despesas de capital previstas pagar durante o ano de 2009, tendo sido pago um valor no montante de € 5.797.602,11. Esta taxa de execução orçamental foi fortemente influenciada pelo facto de as rubricas “Aquisição de Bens de Investimento” e “Transferências de Capital” se terem cifrado, respectivamente, em 35,55% e 0,93% dos montantes previstos pagar durante o ano de 2009.

No que respeita às despesas totais foram pagos € 11.671.079,57 dos € 22.975.437,23 inicialmente previstos, tendo originado uma taxa de execução orçamental de 50,80%. Esta taxa de execução foi fortemente prejudicada pelas despesas de capital, uma vez que, neste tipo de despesas foram pagas apenas 36,62% das despesas previstas pagar durante o ano de 2009.

### **3.2.3. EXECUÇÃO ORÇAMENTAL DO PPI E DAS GOP'S**

#### **3.2.3.1. EXECUÇÃO ORÇAMENTAL DO PLANO PLURIANUAL DE INVESTIMENTOS**

No que respeita ao Plano Plurianual de Investimentos e às Grandes Opções do Plano, para o ano 2009, previa-se um investimento em várias áreas, estruturado pelos seguintes objectivos e projectos:

##### **1 – FUNÇÕES GERAIS**

- 1.1. Serviços Gerais da Administração Pública;
- 1.2. Segurança e Ordem Públicas.

##### **2 – FUNÇÕES SOCIAIS**

- 2.1. Educação;
- 2.3. Segurança e Acção Social;
- 2.4. Habitações e Serviços Colectivos;
- 2.5. Serviços Culturais, Recreativos e Religiosos.

##### **3 – FUNÇÕES ECONÓMICAS**

- 3.2. Indústria e Energia;
- 3.3. Transportes e Comunicações;
- 3.4. Comércio e Turismo.

##### **4 – OUTRAS FUNÇÕES**

- 4.2. Transferência entre Administrações;
- 4.3. Diversas não Especificadas.

Ao nível de execução do Plano Plurianual de Investimentos, os objectivos apresentados anteriormente, apresentaram os valores indicados no quadro seguinte.

OBJECT. PROG.	DESCRIÇÃO	MONTANTE PREVISTO			MONTANTE EXECUTADO		EXEC. FINAN. ANUAL (%)	EXEC. FINAN. GLOBAL (%)
		ANO	ANOS SEGUINTE	TOTAL	ANO	TOTAL		
<b>1.</b>	<b>FUNÇÕES GERAIS</b>	<b>911.987,93</b>	<b>2.420.000,00</b>	<b>3.331.987,93</b>	<b>310.315,18</b>	<b>310.315,18</b>	<b>34,03</b>	<b>9,31</b>
1.1.	SERVIÇOS GERAIS DE ADMINISTRAÇÃO PÚBLICA	822.047,93	2.270.000,00	3.092.047,93	297.995,07	297.995,07	36,25	9,64
1.1.1.	ADMINISTRAÇÃO GERAL	822.047,93	2.270.000,00	3.092.047,93	297.995,07	297.995,07	36,25	9,64
1.2.	SEGURANÇA E ORDEM PÚBLICAS	89.940,00	150.000,00	239.940,00	12.320,11	12.320,11	13,70	5,13
1.2.1.	PROTECÇÃO CIVIL E LUTA CONTRA INCÊNDIOS	89.940,00	150.000,00	239.940,00	12.320,11	12.320,11	13,70	5,13
<b>2.</b>	<b>FUNÇÕES SOCIAIS</b>	<b>8.153.290,23</b>	<b>10.972.107,50</b>	<b>19.125.397,73</b>	<b>2.469.517,33</b>	<b>2.469.517,33</b>	<b>30,29</b>	<b>12,91</b>
2.1.	EDUCAÇÃO	620.000,00	3.000.000,00	3.620.000,00	13.136,15	13.136,15	2,12	0,36
2.1.1.	ENSINO NÃO SUPERIOR	620.000,00	3.000.000,00	3.620.000,00	13.136,15	13.136,15	2,12	0,36
2.3.	SEGURANÇA E ACÇÃO SOCIAL	140.000,00	20.000,00	160.000,00	0,00	0,00	0,00	0,00
2.3.2.	ACÇÃO SOCIAL	140.000,00	20.000,00	160.000,00	0,00	0,00	0,00	0,00
2.4.	HABITAÇÃO E SERVIÇOS COLECTIVOS	2.676.009,15	2.740.048,84	5.416.057,99	1.128.668,72	1.128.668,72	42,18	20,84
2.4.1.	HABITAÇÃO	30.000,00	65.000,00	95.000,00	0,00	0,00	0,00	0,00
2.4.2.	ORDENAMENTO DO TERRITÓRIO	2.042.009,15	1.780.948,84	3.822.957,99	1.030.037,31	1.030.037,31	50,44	26,94
2.4.3.	SANEAMENTO	169.000,00	250.000,00	419.000,00	37.036,55	37.036,55	21,92	8,84
2.4.4.	ABASTECIMENTO DE ÁGUA	208.500,00	505.000,00	713.500,00	61.320,19	61.320,19	29,41	8,59
2.4.5.	RESÍDUOS SÓLIDOS	156.500,00	40.000,00	196.500,00	274,67	274,67	0,18	0,14
2.4.6.	PROTECÇÃO MEIO AMBIENTE CONSERVAÇÃO DA NATUREZA	70.000,00	99.100,00	169.100,00	0,00	0,00	0,00	0,00
2.5.	SERVICIOS CULTURAIS, RECREATIVOS E RELIGIOSOS	4.717.281,08	5.212.058,66	9.929.339,74	1.327.712,46	1.327.712,46	28,15	13,37
2.5.1.	CULTURA	921.643,49	495.000,00	1.416.643,49	552.292,06	552.292,06	59,92	38,99
2.5.2.	DESPORTO, RECREIO E LAZER	3.795.637,59	4.717.058,66	8.512.696,25	775.420,40	775.420,40	20,43	9,11
<b>3.</b>	<b>FUNÇÕES ECONÓMICAS</b>	<b>3.844.754,87</b>	<b>3.700.000,00</b>	<b>7.544.754,87</b>	<b>1.897.674,69</b>	<b>1.897.674,69</b>	<b>49,36</b>	<b>25,15</b>
3.2.	INDÚSTRIA E ENERGIA	457.000,00	1.525.000,00	1.982.000,00	176.504,21	176.504,21	38,62	8,91
3.3.	TRANSPORTES E COMUNICAÇÕES	1.656.254,38	1.210.000,00	2.866.254,38	782.691,18	782.691,18	47,26	27,31
3.3.1.	TRANSPORTES RODOVIÁRIOS	1.656.254,38	1.210.000,00	2.866.254,38	782.691,18	782.691,18	47,26	27,31
3.4.	COMÉRCIO E TURISMO	1.731.500,49	965.000,00	2.696.500,49	938.479,30	938.479,30	54,20	34,80
3.4.1.	MERCADOS E FEIRAS	530.500,49	0,00	530.500,49	439.320,91	439.320,91	82,81	82,81
3.4.2.	TURISMO	1.201.000,00	965.000,00	2.166.000,00	499.158,39	499.158,39	41,56	23,05
<b>4.</b>	<b>OUTRAS FUNÇÕES</b>	<b>1.605.321,00</b>	<b>2.550.000,00</b>	<b>4.155.321,00</b>	<b>188.998,00</b>	<b>188.998,00</b>	<b>11,77</b>	<b>4,55</b>
4.2.	TRANSFERÊNCIAS ENTRE ADMINISTRAÇÕES	75.000,00	180.000,00	255.000,00	0,00	0,00	0,00	0,00
4.3.	DIVERSAS NÃO ESPECIFICADAS	1.530.321,00	2.370.000,00	3.900.321,00	188.998,00	188.998,00	12,35	4,85
<b>TOTAL GERAL</b>		<b>14.515.354,03</b>	<b>19.642.107,50</b>	<b>34.157.461,53</b>	<b>4.866.505,20</b>	<b>4.866.505,20</b>	<b>33,53</b>	<b>14,25</b>

Em termos de execução anual do Plano Plurianual de Investimentos, em 2009, verificamos que para o montante previsto de € 14.515.354,03 foram executadas 33,53%, correspondente a € 4.866.505,20. Quando se efectua esta leitura, é necessário ter em atenção que este mapa tem apenas em consideração despesas, e não a execução física do PPI, ou seja, considera unicamente as despesas pagas nos respectivos projectos.

Analisando individualmente o montante previsto para cada objectivo e a respectiva execução, podemos ordená-los de forma decrescente do seguinte modo:

- Funções Económicas: 49,36%
- Funções Gerais: 34,03%
- Funções Sociais: 30,29%
- Outras Funções: 11,77%

Porém se procedermos a uma análise de forma a medir o peso da execução anual de cada objectivo no total executado, e efectuarmos a comparação com os valores previstos, obtemos o quadro seguinte:

OBJEC. PROG.	DESCRIÇÃO	MONTANTE PREVISTO	MONTANTE EXECUTADO	PREVISTO	EXECUTADO
		ANO	ANO	%	%
1.	FUNÇÕES GERAIS	911.987,93 €	310.315,18 €	6,28	6,38
2.	FUNÇÕES SOCIAIS	8.153.290,23 €	2.469.517,33 €	56,17	50,75
3.	FUNÇÕES ECONÓMICAS	3.844.754,87 €	1.897.674,69 €	26,49	38,99
4.	OUTRAS FUNÇÕES	1.605.321,00 €	188.998,00 €	11,06	3,88
<b>TOTAL GERAL....</b>		<b>14.515.354,03</b>	<b>4.866.505,20</b>	<b>100,00</b>	<b>100,00</b>

Tendo como base o Plano Plurianual de Investimentos, os objectivos estavam hierarquizados da seguinte forma, face ao montante total previsto:

- Funções Sociais: 56,17%
- Funções Económicas: 26,49%
- Outras Funções: 11,06%
- Funções Gerais: 6,28%

Ao efectuarmos o mesmo tipo de análise, mas tendo como base os montantes executados no ano de 2009, ficam estruturados da seguinte forma:

- Funções Sociais: 50,75%
- Funções Económicas: 38,99%
- Funções Gerais: 6,38%
- Outras Funções: 3,88%

Deste modo, verifica-se que os dois objectivos que tinham maior peso aquando da previsão do PPI são os que em fase de execução continuam a manter o maior peso, e nas mesmas posições relativas.

Constata-se ainda que existem dois objectivos, que por si só absorvem cerca de 90% dos investimentos realizados, nomeadamente, as Funções Sociais e Económicas, visto ser nestes objectivos que estão situadas acções nos seguintes domínios:

- **FUNÇÕES SOCIAIS**

Educação; Segurança e Acção Sociais; Habitações e Serviços Colectivos; Ordenamento do Território; Saneamento; Abastecimento de Água; Resíduos Sólidos; Protecção do meio Ambiente e Protecção da Natureza; Serviços Culturais Recreativos e Religiosos.

- **FUNÇÕES ECONÓMICAS**

Indústria e Energia (Espaços industriais e Iluminação Pública); Transportes e Comunicações (Gestão de Trânsito e Vias arruamentos e parques de estacionamento municipais); Comércio e Turismo.

### 3.2.3.2. EXECUÇÃO ORÇAMENTAL DAS GRANDES OPÇÕES DO PLANO

Ao nível de execução das Grandes Opções do Plano, os objectivos apresentados anteriormente, apresentaram os valores indicados no quadro seguinte.

OBJECT. PROG.	DESCRIÇÃO	MONTANTE PREVISTO			MONTANTE EXECUTADO		EXEC. FINAN. ANUAL (%)	EXEC. FINAN. GLOBAL (%)
		ANO	ANOS SEGUINTE	TOTAL	ANO	TOTAL		
<b>1.</b>	<b>FUNÇÕES GERAIS</b>	<b>1.016.711,57</b>	<b>2.798.000,00</b>	<b>3.814.711,57</b>	<b>397.164,04</b>	<b>397.164,04</b>	<b>39,06</b>	<b>10,41</b>
1.1.	SERVIÇOS GERAIS DE ADMINISTRAÇÃO PÚBLICA	919.921,57	2.648.000,00	3.567.921,57	381.425,69	381.425,69	41,46	10,69
1.1.1.	ADMINISTRACAO GERAL	919.921,57	2.648.000,00	3.567.921,57	381.425,69	381.425,69	41,46	10,69
1.2.	SEGURANÇA E ORDEM PÚBLICAS	96.790,00	150.000,00	246.790,00	15.738,35	15.738,35	16,26	6,38
1.2.1.	PROTECÇÃO CIVIL E LUTA CONTRA INCÊNDIOS	96.790,00	150.000,00	246.790,00	15.738,35	15.738,35	16,26	6,38
<b>2.</b>	<b>FUNÇÕES SOCIAIS</b>	<b>9.328.904,14</b>	<b>14.129.307,50</b>	<b>23.458.211,64</b>	<b>3.356.748,05</b>	<b>3.356.748,05</b>	<b>35,98</b>	<b>14,31</b>
2.1.	EDUCAÇÃO	735.750,00	3.528.000,00	4.263.750,00	96.573,98	96.573,98	13,13	2,27
2.1.1.	ENSINO NÃO SUPERIOR	620.000,00	3.000.000,00	3.620.000,00	13.136,15	13.136,15	2,12	0,36
2.1.2.	SERVIÇOS AUXILIARES DE ENSINO	115.750,00	528.000,00	643.750,00	83.437,83	83.437,83	72,08	12,96
2.3.	SEGURANÇA E ACÇÃO SOCIAL	144.800,00	35.200,00	180.000,00	3.455,00	3.455,00	2,39	1,92
2.3.2.	ACÇÃO SOCIAL	144.800,00	35.200,00	180.000,00	3.455,00	3.455,00	2,39	1,92
2.4.	HABITAÇÃO E SERVIÇOS COLECTIVOS	3.430.873,06	4.238.048,84	7.668.921,90	1.710.895,07	1.710.895,07	49,87	22,31
2.4.1.	HABITAÇÃO	30.000,00	65.000,00	95.000,00	0,00	0,00	0,00	0,00
2.4.2.	ORDENAMENTO DO TERRITÓRIO	2.042.009,15	1.780.948,84	3.822.957,99	1.030.037,31	1.030.037,31	50,44	26,94
2.4.3.	SANEAMENTO	371.613,91	820.000,00	1.191.613,91	207.493,54	207.493,54	55,84	17,41
2.4.4.	ABASTECIMENTO DE ÁGUA	609.400,00	833.000,00	1.442.400,00	350.022,66	350.022,66	57,44	24,27
2.4.5.	RESÍDUOS SÓLIDOS	307.850,00	640.000,00	947.850,00	123.341,56	123.341,56	40,07	13,01
2.4.6.	PROTECÇÃO MEIO AMBIENTE CONSERVAÇÃO DA NATUREZA	70.000,00	99.100,00	169.100,00	0,00	0,00	0,00	0,00
2.5.	SERVICIOS CULTURAIS, RECREATIVOS E RELIGIOSOS	5.017.481,08	6.328.058,66	11.345.539,74	1.545.824,00	1.545.824,00	30,81	13,62
2.5.1.	CULTURA	1.083.293,49	1.095.000,00	2.178.293,49	674.212,39	674.212,39	62,24	30,95
2.5.2.	DESPORTO, RECREIO E LAZER	3.934.187,59	5.233.058,66	9.167.246,25	871.611,61	871.611,61	22,15	9,51
<b>3.</b>	<b>FUNÇÕES ECONÓMICAS</b>	<b>3.945.554,87</b>	<b>4.048.000,00</b>	<b>7.993.554,87</b>	<b>1.994.717,98</b>	<b>1.994.717,98</b>	<b>50,56</b>	<b>24,95</b>
3.2.	INDÚSTRIA E ENERGIA	557.800,00	1.873.000,00	2.430.800,00	273.547,50	273.547,50	49,04	11,25
3.3.	TRANSPORTES E COMUNICAÇÕES	1.656.254,38	1.210.000,00	2.866.254,38	782.691,18	782.691,18	47,26	27,31
3.3.1.	TRANSPORTES RODOVIÁRIOS	1.656.254,38	1.210.000,00	2.866.254,38	782.691,18	782.691,18	47,26	27,31
3.4.	COMÉRCIO E TURISMO	1.731.500,49	965.000,00	2.696.500,49	938.479,30	938.479,30	54,20	34,80
3.4.1.	MERCADOS E FEIRAS	530.500,49	0,00	530.500,49	439.320,91	439.320,91	82,81	82,81
3.4.2.	TURISMO	1.201.000,00	965.000,00	2.166.000,00	499.158,39	499.158,39	41,56	23,05
<b>4.</b>	<b>OUTRAS FUNÇÕES</b>	<b>1.884.059,00</b>	<b>2.550.000,00</b>	<b>4.434.059,00</b>	<b>272.990,23</b>	<b>272.990,23</b>	<b>14,49</b>	<b>6,16</b>
4.2.	TRANSFERÊNCIAS ENTRE ADMINISTRAÇÕES	132.600,00	180.000,00	312.600,00	57.045,21	57.045,21	43,02	18,25
4.3.	DIVERSAS NÃO ESPECIFICADAS	1.751.459,00	2.370.000,00	4.121.459,00	215.945,02	215.945,02	12,33	5,24
<b>TOTAL GERAL.....</b>		<b>16.175.229,58</b>	<b>23.525.307,50</b>	<b>39.700.537,08</b>	<b>6.021.620,30</b>	<b>6.021.620,30</b>	<b>37,23</b>	<b>15,17</b>

Em termos de Execução Anual das Grandes Opções do Plano, em 2009, verificamos que para o montante previsto de € 16.175.229,58 foi executado 37,23%, correspondente a € 6.021.620,30. Quando se efectua esta leitura, é necessário ter em atenção que este mapa tem apenas em consideração despesas, e não a execução física das GOP's, ou seja, considera unicamente as despesas pagas nos projectos.

Analisando individualmente o montante previsto para cada objectivo e a respectiva execução, podemos ordená-los de forma decrescente da seguinte forma:

- Funções Económicas: 50,56%
- Funções Gerais: 39,06%
- Funções Sociais: 35,98%
- Outras Funções: 14,49%

Porém se procedermos a uma análise de forma a medir o peso da execução anual de cada objectivo no total executado, e efectuarmos a comparação com os valores previstos, obtemos o quadro seguinte:

OBJEC. PROG.	DESCRIÇÃO	MONTANTE PREVISTO	MONTANTE EXECUTADO	PREVISTO	EXECUTADO
		ANO	ANO	%	%
1.	FUNÇÕES GERAIS	1.016.711,57 €	397.164,04 €	6,29	6,60
2.	FUNÇÕES SOCIAIS	9.328.904,14 €	3.356.748,05 €	57,67	55,74
3.	FUNÇÕES ECONÓMICAS	3.945.554,87 €	1.994.717,98 €	24,39	33,13
4.	OUTRAS FUNÇÕES	1.884.059,00 €	272.990,23 €	11,65	4,53
<b>TOTAL GERAL....</b>		<b>16.175.229,58</b>	<b>6.021.620,30</b>	<b>100,00</b>	<b>100,00</b>

Tendo como base as Grandes Opções do Plano, os objectivos estavam hierarquizados da seguinte forma, face ao montante total previsto:

- Funções Sociais: 57,67%
- Funções Económicas: 24,39%
- Outras Funções: 11,65%
- Funções Gerais: 6,29%

Ao efectuarmos o mesmo tipo de análise, mas tendo como base os montantes executados no ano de 2009, ficam estruturados da seguinte forma:

- Funções Sociais: 55,74%
- Funções Económicas: 33,13%
- Funções Gerais: 6,60%
- Outras Funções: 4,53%

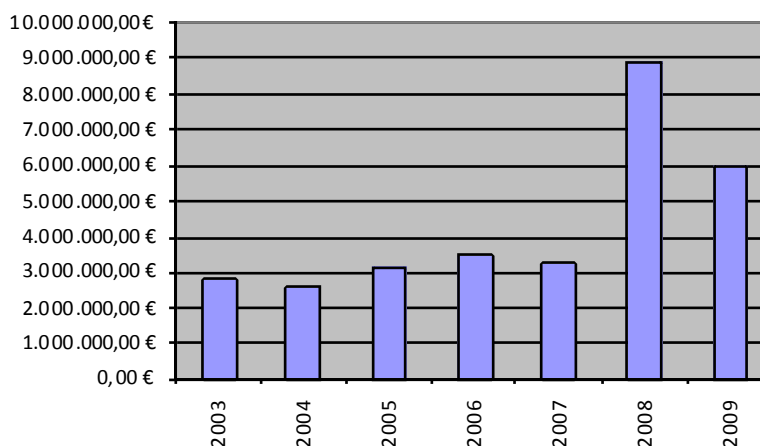
Deste modo, verifica-se que os dois objectivos que tinham maior peso aquando da previsão das GOP's são os que em fase de execução continuam a manter o maior peso, e nas mesmas posições relativas.

Tal como na análise da execução orçamental do Plano Plurianual de Investimentos, na análise da execução orçamental das Grandes Opções do Plano, constata-se que existem dois objectivos, que por si só absorvem cerca de 89% dos investimentos realizados, nomeadamente, as Funções Sociais e Económicas, visto serem estes os objectivos em que se encontram inseridas as acções nos domínios em que mais investimentos se efectuaram.

Relativamente à evolução da execução orçamental das Grandes Opções do Plano importa referir que, o ano de 2009, exceptuando ao ano de 2008, mantém a tendência para execução de valores bastante mais elevados que os executados nos anos de 2003 a 2007, conforme se pode constatar no quadro e gráfico seguintes.

EVOLUÇÃO DA EXECUÇÃO ORÇAMENTAL DAS GOP'S			
ANO	MONTANTE PREVISTO	MONTANTE EXECUTADO	EXECUTADO (%)
2003	6.920.000,00	2.831.426,25	40,92
2004	8.464.145,00	2.574.942,99	30,42
2005	11.126.727,73	3.166.401,98	28,46
2006	23.059.710,74	3.495.365,61	15,16
2007	18.389.894,52	3.236.402,65	17,60
2008	21.060.670,00	8.909.722,50	42,31
2009	16.175.229,58	6.021.620,30	37,23

TAXA ANUAL DE EXECUÇÃO DAS GOP'S



### 3.3. PARTICIPAÇÃO DO MUNICÍPIO EM ENTIDADES SOCIETÁRIAS

DENOMINAÇÃO SOCIAL	SEDE	N.I.P.C.
EDC – Empresa Gestora das Áreas de Deposição Comum dos Mármore, S.A.	Rua Alferes Marcelino, 34 / 7160 - 281 Vila Viçosa	506035972
Águas Centro Alentejo, S.A.	Rua de Valdevinos, 44 / 7000 - 868 Évora	506306143
CEVALOR – Centro Tecnológico para o Aproveitamento e Valorização das Rochas Ornamentais e Industriais	Estrada Nacional 3, km 8 / 7150 Borba	502427035

### 3.4. PARTICIPAÇÃO DA MUNICÍPIO EM ENTIDADES NÃO SOCIETÁRIAS

DENOMINAÇÃO SOCIAL	SEDE
Associação Nacional de Municípios Portugueses	Avenida Marnoco e Sousa, 52 / 3004 - 511 Coimbra
Turismo do Alentejo, E.R.T.	Praça da República, 12 – 1.º / Apartado 335 / 7800 – 427 Beja
Associação de Municípios do Distrito de Évora	Rua 24 de Julho 1, r/c / 7000 Évora
ESTER – Associação de Formação Tecnológica no Sector das Rochas Ornamentais e Industriais	Estrada Nacional 4, Km 8 / 7150 Borba
Associação de Desenvolvimento Montes Claros	Mercado Municipal / 7150 Borba
Associação de Municípios Portugueses do Vinho	Rua 16 de Novembro / 2071-909 Cartaxo

#### IV. POLITICAS CONTABILISTICAS ADOPTADAS

A introdução de um novo Sistema Integrado de Gestão Municipal e Autárquico (SIGMA, da responsabilidade da MEDIDATA.NET) permitiu ao Município ajustar processos e procedimentos, de forma a adoptar uma política de reengenharia de processos, com vista a facilitar a tomada de decisão e o acompanhamento, em tempo real, da situação do Município.

Pelo facto de este sistema ser modular, com funcionamento independente e/ou interdisciplinar, optou-se por implementá-los faseadamente. Os módulos essenciais ao desenvolvimento da actividade normal do Município, nomeadamente: Contabilidade (POCAL), Imobilizado (Património) e Recursos Humanos (Pessoal) estão a funcionar articuladamente. Os módulos complementares, como Aprovisionamento e Obras Municipais estão a funcionar articuladamente entre si, mas sem ligação à Contabilidade. Neste sentido há a apontar algumas limitações e constrangimentos que esperamos ver solucionados no mais curto espaço de tempo possível, nomeadamente:

- Implementar a Contabilidade Analítica;
- O custos das obras realizadas por administração directa não estão a ter em atenção os custos com máquinas e viaturas;
- Ao nível do imobilizado/inventário, todos os bens móveis foram conferidos e, caso se justificasse, devidamente rectificadas. Porém, esta situação não se verificou ao nível dos bens imóveis, tanto de domínio privado, como de domínio público, tomando-se necessário e urgente a sua conferência;
- A conta de imobilizado em curso carece de uma intervenção ao nível de desagregação mais pormenorizada, ou seja pretende-se uma desagregação por obra. Esta situação será resolvida, após a plena implementação da actual aplicação informática “Património”, em articulação com a Gestão de Produção.

## **V. EXECUÇÃO E EVOLUÇÃO DA POLITICA ORÇAMENTAL DESENVOLVIDA PELO MUNICÍPIO**

### **5.1. PROCESSO ORÇAMENTAL**

O Orçamento e as Grandes Opções do Plano para o ano 2009 foram aprovados pelo órgão executivo em 19 de Dezembro de 2008, e pelo órgão deliberativo a 30 de Dezembro de 2008.

### **5.2. MODIFICAÇÕES AO ORÇAMENTO INICIAL E AO PLANO PLURIANUAL DE INVESTIMENTOS**

Durante o decorrer do exercício de 2008 foi necessário efectuar algumas alterações e revisões orçamentais, de forma a adaptar o orçamento, o Plano Plurianual de Investimentos e o Plano de Actividades às necessidades decorrentes do período da sua realização, nomeadamente:

- 4 Alterações e 1 Revisão à Receita;
- 19 Alterações e 1 Revisões à Despesa;
- 15 Alterações e 1 Revisão ao Plano Plurianual de Investimentos;
- 14 Alterações e 1 Revisão ao Plano de Actividades Municipal.

Com as alterações e revisões supracitadas, o orçamento global do ano de 2009, passou a apresentar o valor corrigido de € 22.975.437,23.

### **5.3. RESUMO DA EXECUÇÃO ORÇAMENTAL**

Em termos de execução orçamental as disponibilidades financeiras do Município, no ano 2009, foram as constantes nos seguintes mapas (fluxos de caixa, receitas cobradas e despesas pagas)

### 5.3. 1. FLUXOS DE CAIXA

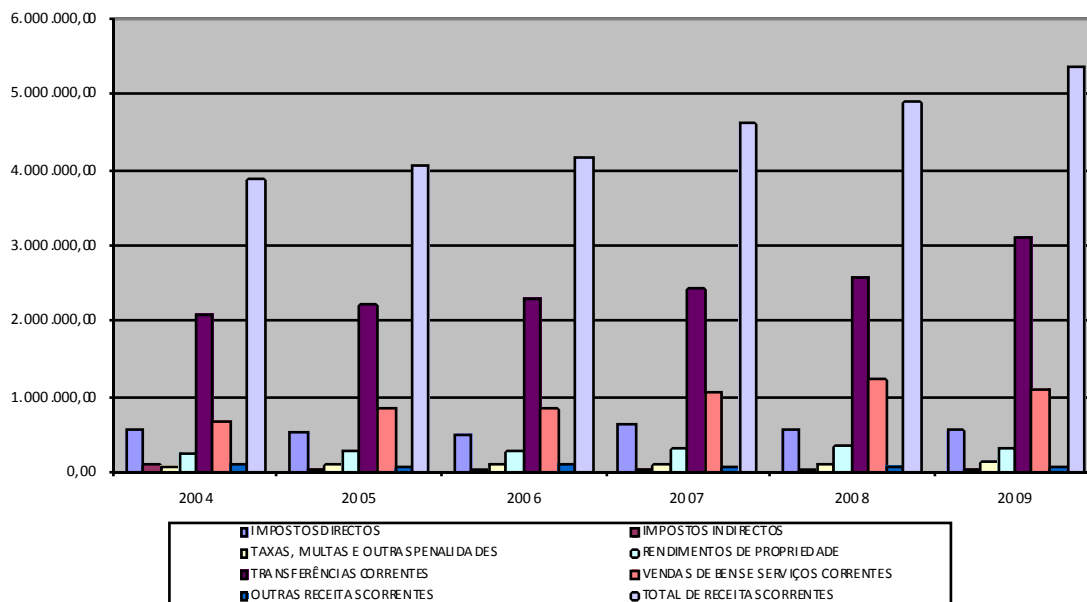
RECEBIMENTOS			PAGAMENTOS		
Saldo da gerência anterior		428.327,96	Despesas orçamentais		11.671.079,57
Execução orçamental	26.563,91		Correntes	5.873.477,46	
Operações de tesouraria	401.764,05		Capital	5.797.602,11	
Receitas orçamentais		12.287.100,55	Operações de tesouraria		863.467,81
Correntes	5.358.045,54		Saldo da gerência seguinte		893.076,96
Capital	6.929.055,01		Execução orçamental	642.584,89	
Outras	0,00		Operações de tesouraria	250.492,07	
Operações de tesouraria		712.195,83			
<b>TOTAL</b>		<b>13.427.624,34</b>	<b>TOTAL</b>		<b>13.427.624,34</b>

### 5.3. 2. EVOLUÇÃO DA EXECUÇÃO ORÇAMENTAL

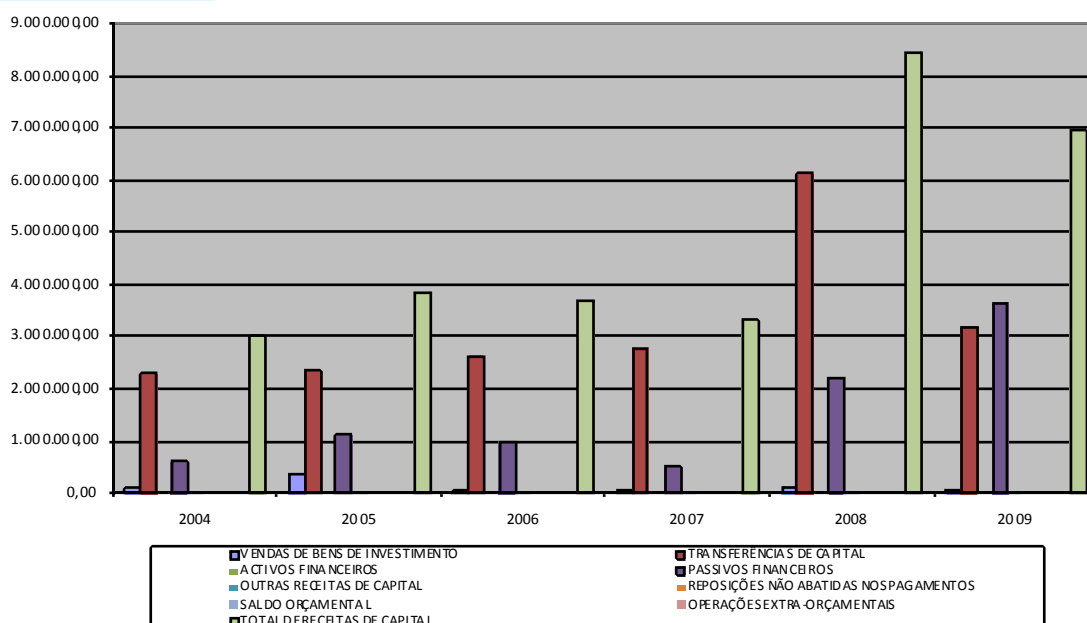
#### 5.3.2.1. EVOLUÇÃO DAS RECEITAS COBRADAS

RECEITAS COBRADAS	2004	2005	2006	2007	2008	2009	VAR. 08/09
<b>RECEITAS CORRENTES</b>							
01 IMPOSTOS DIRECTOS	571.866,43	534.457,25	499.813,37	639.856,02	567.983,69	558.271,19	-1,71
02 IMPOSTOS INDIRECTOS	93.787,96	31.921,82	21.746,86	39.609,74	19.020,74	40.459,56	112,71
04 TAXAS, MULTAS E OUTRAS PENALIDADES	79.400,06	92.704,83	115.884,19	94.902,94	93.594,27	141.422,47	51,10
05 RENDIMENTOS DE PROPRIEDADE	254.737,38	279.346,94	281.854,16	308.611,41	350.001,44	329.212,02	-5,94
06 TRANSFERÊNCIAS CORRENTES	2.104.676,36	2.212.700,06	2.307.353,64	2.431.566,05	2.573.226,47	3.118.530,27	21,19
07 VENDAS DE BENS E SERVIÇOS CORRENTES	686.430,73	860.353,75	829.905,69	1.048.063,21	1.224.725,28	1.105.922,24	-9,70
08 OUTRAS RECEITAS CORRENTES	89.482,35	50.436,63	116.280,47	58.785,39	77.131,36	64.227,79	-16,73
<b>TOTAL DE RECEITAS CORRENTES</b>	<b>3.880.381,27</b>	<b>4.061.921,28</b>	<b>4.172.838,38</b>	<b>4.621.394,76</b>	<b>4.905.683,25</b>	<b>5.358.045,54</b>	<b>9,22</b>
<b>RECEITAS DE CAPITAL</b>							
09 VENDAS DE BENS DE INVESTIMENTO	100.095,00	390.955,00	39.059,45	35.250,00	115.130,00	80.436,00	-30,13
10 TRANSFERÊNCIAS DE CAPITAL	2.291.575,06	2.335.834,86	2.629.526,45	2.765.748,15	6.113.044,04	3.196.284,37	-47,71
11 ACTIVOS FINANCIEROS	0,00	0,00	0,00	0,00	0,00	0,00	0,00
12 PASSIVOS FINANCIEROS	613.107,66	1.098.060,34	1.012.168,69	482.755,38	2.215.000,00	3.645.213,75	64,57
13 OUTRAS RECEITAS DE CAPITAL	110,24	6.778,12	4.917,32	7.118,44	12.993,67	7.120,89	-45,20
15 REPOSIÇÕES NÃO ABATIDAS NOS PAGAMENTOS	0,00	0,00	0,00	0,00	0,00	0,00	0,00
16 SALDO ORÇAMENTAL	0,00	0,00	0,00	0,00	0,00	0,00	0,00
17 OPERAÇÕES EXTRA-ORÇAMENTAIS	0,00	0,00	0,00	0,00	0,00	0,00	0,00
<b>TOTAL DE RECEITAS DE CAPITAL</b>	<b>3.004.887,96</b>	<b>3.831.628,32</b>	<b>3.685.671,91</b>	<b>3.290.871,97</b>	<b>8.456.167,71</b>	<b>6.929.055,01</b>	<b>-18,06</b>
<b>TOTAL DE RECEITAS</b>	<b>6.492.715,44</b>	<b>7.893.549,60</b>	<b>7.858.510,29</b>	<b>7.912.266,73</b>	<b>13.361.850,96</b>	<b>12.287.100,55</b>	<b>-8,04</b>

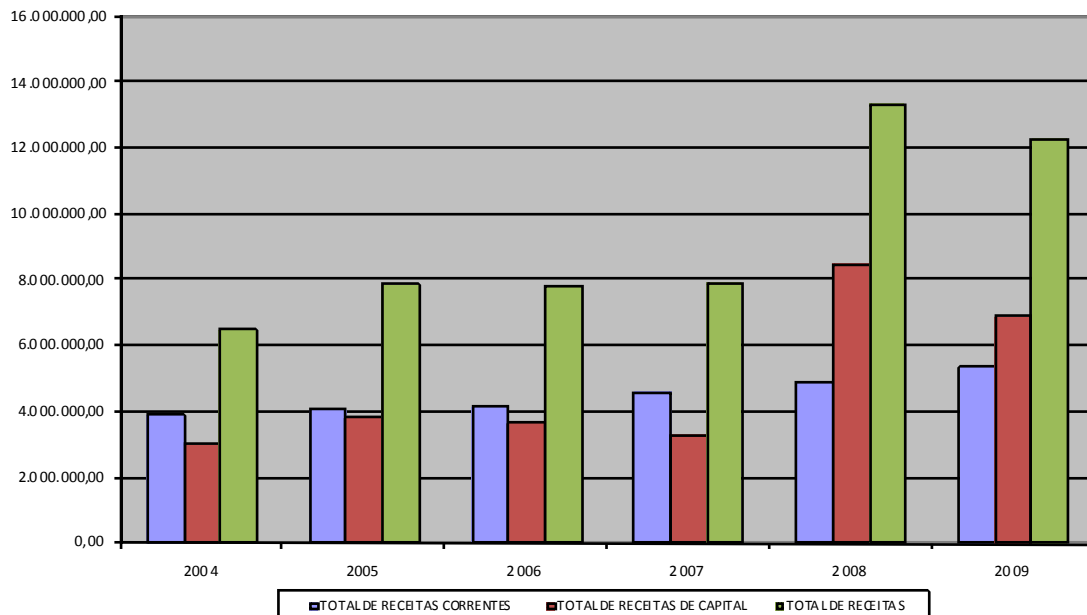
Relativamente às receitas correntes recebidas, no ano de 2009, verifica-se um aumento de 9,22%, face ao ano anterior, influenciado, principalmente, pelo aumento nas rubricas “Impostos Indirectos”, “Taxas, Multas e Outras Penalidades” e “Transferências Correntes”, conforme se pode verificar no gráfico seguinte.



No que respeita às receitas de capital recebidas regista-se uma diminuição de 18,06%, face ao período homólogo, influenciado, essencialmente, pelas “Transferências de Capital”, conforme se pode verificar no gráfico seguinte.



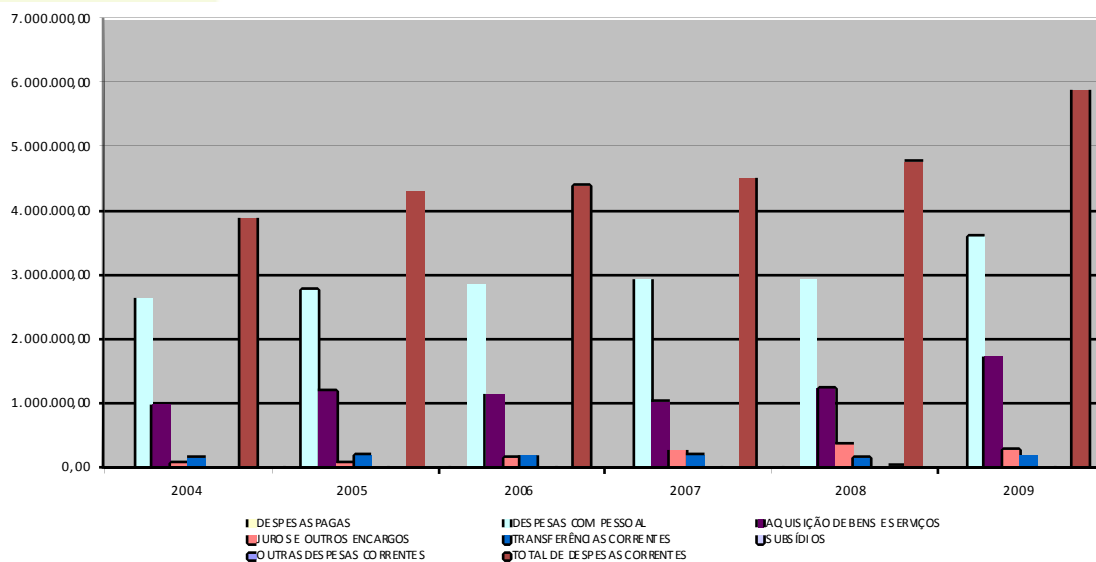
Face ao cenário verificado nas receitas correntes e nas receitas de capital, as receitas totais recebidas diminuíram 8,04%, face ao ano anterior, conforme se pode verificar no gráfico seguinte.



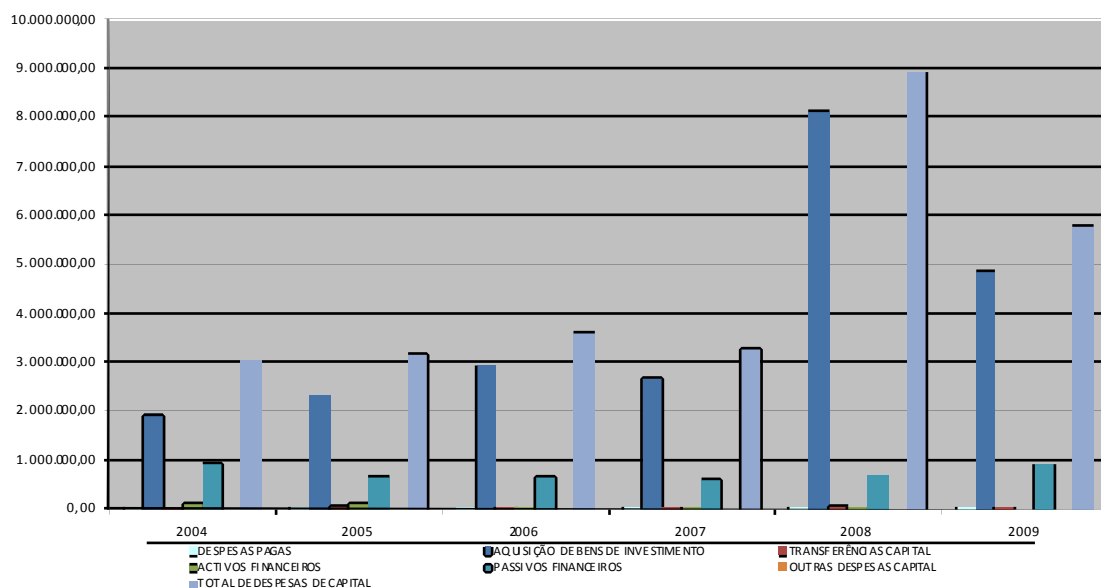
### 5.3.2.2. EVOLUÇÃO DAS DESPESAS PAGAS

DESPESAS PAGAS	2004	2005	2006	2007	2008	2009	VAR. 08/09
<b>DESPESAS CORRENTES</b>							
01 DESPESAS COM PESSOAL	2.627.748,65	2.787.986,84	2.864.608,02	2.949.433,38	2.942.431,38	3.617.485,06	22,94
02 AQUISIÇÃO DE BENS E SERVIÇOS	977.263,48	1.214.629,04	1.157.573,65	1.053.935,14	1.245.340,09	1.741.782,32	39,86
03 JUROS E OUTROS EN CARGOS	92.275,65	86.586,72	168.119,96	265.481,97	381.539,23	289.830,20	-24,04
04 TRANSFERÊNCIAS CORRENTES	169.832,82	214.661,63	183.297,30	212.552,29	161.871,58	192.008,69	18,62
05 SUBSÍDIOS	0,00	0,00	14.057,11	16.843,52	7.441,80	16.613,22	123,24
06 OUTRAS DESPESAS CORRENTES	4.401,19	8.082,22	21.465,49	23.591,23	48.847,80	15.757,97	-67,74
<b>TOTAL DE DESPESAS CORRENTES</b>	<b>3.871.521,79</b>	<b>4.311.946,45</b>	<b>4.409.121,53</b>	<b>4.521.837,53</b>	<b>4.787.471,88</b>	<b>5.873.477,46</b>	<b>22,68</b>
<b>DESPESAS DE CAPITAL</b>							
07 AQUISIÇÃO BENS DE INVESTIMENTO	1.931.647,67	2.325.955,53	2.911.608,13	2.692.920,53	8.139.156,91	4.859.402,72	-40,30
08 TRANSFERÊNCIAS CAPITAL	17.670,17	65.626,82	20.349,84	469,66	63.759,60	7.102,48	-88,86
09 ACTIVOS FINANCIEROS	111.343,08	118.811,75	7.461,10	3.066,94	9.297,65	0,00	-100,00
10 PASSIVOS FINANCIEROS	953.182,43	665.140,55	665.133,91	608.496,82	711.147,79	931.096,91	30,93
11 OUTRAS DESPESAS CAPITAL	0,00	0,00	0,00	0,00	0,00	0,00	0,00
<b>TOTAL DE DESPESAS DE CAPITAL</b>	<b>3.013.843,35</b>	<b>3.175.534,65</b>	<b>3.604.552,98</b>	<b>3.304.953,95</b>	<b>8.923.361,95</b>	<b>5.797.602,11</b>	<b>-35,03</b>
<b>TOTAL DE DESPESAS</b>	<b>6.885.365,14</b>	<b>7.487.481,10</b>	<b>8.013.674,51</b>	<b>7.826.791,48</b>	<b>13.710.833,83</b>	<b>11.671.079,57</b>	<b>-14,88</b>

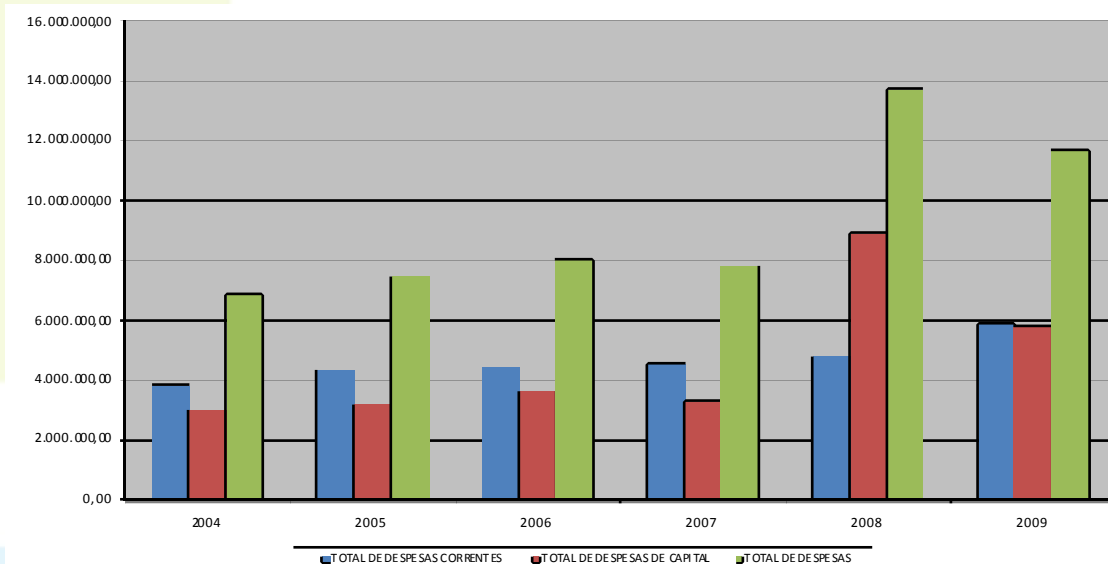
No que concerne às despesas correntes pagas, no ano de 2009, verifica-se um acréscimo ao nível das despesas correntes de 22,68% face ao ano anterior, influenciadas, essencialmente, pela “Aquisição de Bens e Serviços” e “Despesas com Pessoal”, conforme se pode verificar no gráfico seguinte.



No que respeita às despesas de capital pagas, no ano de 2009, verificou-se uma diminuição de 35,03% face ao ano anterior, denotando-se terem sido as “Aquisições de Bens de Investimento” que mais contribuiriam para esse facto, conforme se pode verificar no gráfico seguinte.



No que concerne às despesas totais pagas em 2009, comparativamente com o ano de 2008, regista-se uma diminuição de 14,88%, em resultado, essencialmente da diminuição das despesas de capital, face ao ano anterior, conforme se pode verificar no gráfico seguinte.



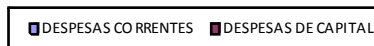
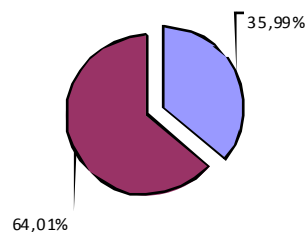
### 5.4. TRANSFERÊNCIAS E SUBSÍDIOS OBTIDOS

DESCRIÇÃO	2004					
	Correntes		Capital		Total	
	€	%	€	%	€	%
<b>RECEITAS</b>						
Fundo Base Municipal	646.977,00	60,00%	431.318,00	40,00%	1.078.295,00	15,66%
Fundo Geral Municipal	951.480,00	59,83%	638.856,00	40,17%	1.590.336,00	23,10%
Fundo de Coesão Municipal	438.398,00	60,00%	292.265,00	40,00%	730.663,00	10,61%
Fundo de Equilíbrio Financeiro						
Fundo Social Municipal						
Participação no IRS						
Fundos de Candidaturas			908.754,04	100,00%	908.754,04	13,20%
Restantes Receitas	1.843.526,27	71,53%	733.694,92	28,47%	2.577.221,19	37,43%
<b>Total de Receitas.....</b>	<b>3.880.381,27</b>	<b>56,36%</b>	<b>3.004.887,96</b>	<b>43,64%</b>	<b>6.885.269,23</b>	<b>100,00%</b>
<b>DESPESAS</b>						
<b>Total de Despesas.....</b>	<b>3.871.521,79</b>	<b>56,23%</b>	<b>3.013.843,35</b>	<b>43,77%</b>	<b>6.885.365,14</b>	<b>100,00%</b>

TOTAL DE RECEITAS 2004

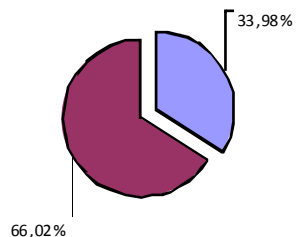


TOTAL DE DESPESAS 2004

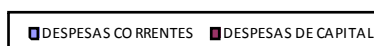
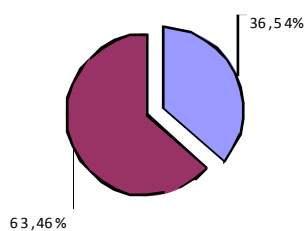


DESCRIÇÃO	2005					
	Correntes		Capital		Total	
	€	%	€	%	€	%
<b>RECEITAS</b>						
Fundo Base Municipal	654.123,00	60,00%	436.082,00	40,00%	1.090.205,00	13,81%
Fundo Geral Municipal	993.433,00	60,54%	647.643,00	39,46%	1.641.076,00	20,79%
Fundo de Coesão Municipal	440.222,00	60,00%	293.481,00	40,00%	733.703,00	9,29%
Fundo de Equilíbrio Financeiro						
Fundo Social Municipal						
Participação no IRS						
Fundos de Candidaturas			933.379,25	100,00%	933.379,25	11,82%
Restantes Receitas	1.974.143,28	56,48%	1.521.043,07	43,52%	3.495.186,35	44,28%
<b>Total de Receitas.....</b>	<b>4.061.921,28</b>	<b>51,46%</b>	<b>3.831.628,32</b>	<b>48,54%</b>	<b>7.893.549,60</b>	<b>100,00%</b>
<b>DESPESAS</b>						
<b>Total de Despesas.....</b>	<b>4.311.946,45</b>	<b>57,59%</b>	<b>3.175.534,65</b>	<b>42,41%</b>	<b>7.487.481,10</b>	<b>100,00%</b>

TOTAL DE RECEITAS 2005

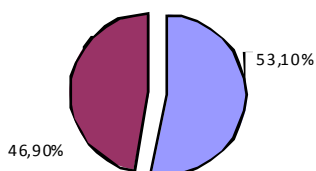


TOTAL DE DESPESAS 2005



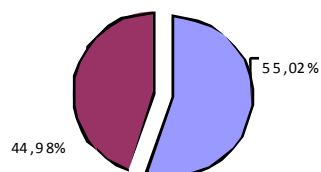
DESCRIÇÃO	2006					
	Correntes		Capital		Total	
	€	%	€	%	€	%
<b>RECEITAS</b>						
Fundo Base Municipal	648.161,00	60,00%	432.107,00	40,00%	1.080.268,00	13,75%
Fundo Geral Municipal	1.003.963,00	60,00%	669.309,00	40,00%	1.673.272,00	21,29%
Fundo de Coesão Municipal	442.626,00	60,00%	295.084,00	40,00%	737.710,00	9,39%
Fundo de Equilíbrio Financeiro						
Fundo Social Municipal						
Participação no IRS						
Fundos de Candidaturas			1.220.781,51	100,00%	1.220.781,51	15,53%
Restantes Receitas	2.078.088,38	66,04%	1.068.390,40	33,96%	3.146.478,78	40,04%
<b>Total de Receitas.....</b>	<b>4.172.838,38</b>	<b>53,10%</b>	<b>3.685.671,91</b>	<b>46,90%</b>	<b>7.858.510,29</b>	<b>100,00%</b>
<b>DESPESAS</b>						
<b>Total de Despesas.....</b>	<b>4.409.121,53</b>	<b>55,02%</b>	<b>3.604.552,98</b>	<b>44,98%</b>	<b>8.013.674,51</b>	<b>100,00%</b>

TOTAL D E RECEITAS 2006



■ RECEITAS CORRENTES ■ RECEITAS DE CAPITAL

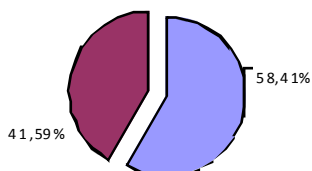
TOTAL D E DESPESAS 2006



■ DESPESAS CORRENTES ■ DESPESAS DE CAPITAL

DESCRIÇÃO	2007					
	Correntes		Capital		Total	
	€	%	€	%	€	%
<b>RECEITAS</b>						
Fundo Base Municipal	54.013,00	60,00%	36.008,00	40,00%	90.021,00	1,14%
Fundo Geral Municipal	83.663,00	60,00%	55.775,00	40,00%	139.438,00	1,76%
Fundo de Coesão Municipal	36.885,00	60,00%	24.590,00	40,00%	61.475,00	0,78%
Fundo de Equilíbrio Financeiro	1.767.863,00	59,81%	1.188.069,00	40,19%	2.955.932,00	37,36%
Fundo Social Municipal	96.829,00	100,00%			96.829,00	1,22%
Participação no IRS	114.945,00	100,00%			114.945,00	1,45%
Fundos de Candidaturas			1.220.971,08	100,00%	1.220.971,08	15,43%
Restantes Receitas	2.467.196,77	76,32%	765.458,89	23,68%	3.232.655,66	40,86%
<b>Total de Receitas.....</b>	<b>4.621.394,77</b>	<b>58,41%</b>	<b>3.290.871,97</b>	<b>41,59%</b>	<b>7.912.266,74</b>	<b>100,00%</b>
<b>DESPESAS</b>						
<b>Total de Despesas.....</b>	<b>4.521.837,53</b>	<b>57,77%</b>	<b>3.304.953,95</b>	<b>42,23%</b>	<b>7.826.791,48</b>	<b>100,00%</b>

TOTAL D E RECEITAS 2007



■ RECEITAS CORRENTES ■ RECEITAS DE CAPITAL

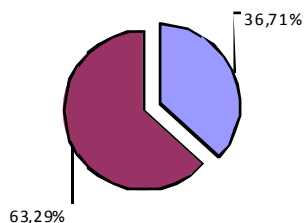
TOTAL D E DESPESAS 2007



■ DESPESAS CORRENTES ■ DESPESAS DE CAPITAL

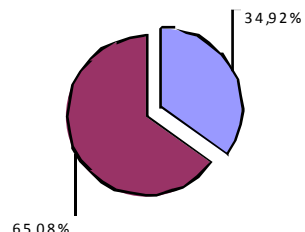
DESCRIÇÃO	2008					
	Correntes		Capital		Total	
	€	%	€	%	€	%
<b>RECEITAS</b>						
Fundo Base Municipal						
Fundo Geral Municipal						
Fundo de Coesão Municipal						
Fundo de Equilíbrio Financeiro	2.093.541,00	60,38%	1.373.955,00	39,62%	3.467.496,00	25,95%
Fundo Social Municipal	109.004,00	100,00%			109.004,00	0,82%
Participação no IRS	121.922,00	100,00%			121.922,00	0,91%
Fundos de Candidaturas		0,00%	4.627.627,83	100,00%	4.627.627,83	34,63%
Restantes Receitas	2.581.216,25	51,26%	2.454.584,88	48,74%	5.035.801,13	37,69%
<b>Total de Receitas.....</b>	<b>4.905.683,25</b>	<b>36,71%</b>	<b>8.456.167,71</b>	<b>63,29%</b>	<b>13.361.850,96</b>	<b>100,00%</b>
<b>DESPESAS</b>						
<b>Total de Despesas.....</b>	<b>4.787.471,88</b>	<b>34,92%</b>	<b>8.923.361,95</b>	<b>65,08%</b>	<b>13.710.833,83</b>	<b>100,00%</b>

TOTAL DE RECEITAS 2008



■ RECEITAS CORRENTES ■ RECEITAS DE CAPITAL


TOTAL DE DESPESAS 2008



■ DESPESAS CORRENTES ■ DESPESAS DE CAPITAL

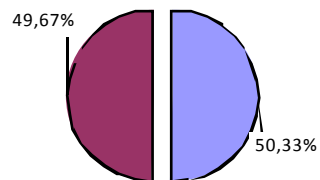
ESCRICÃO	2009					
	Correntes		Capital		Total	
	€	%	€	%	€	%
<b>RECEITAS</b>						
Fundo Base Municipal						
Fundo Geral Municipal						
Fundo de Coesão Municipal						
Fundo de Equilíbrio Financeiro	2.133.023,00	59,45%	1.455.142,00	40,55%	3.588.165,00	29,20%
Fundo Social Municipal	125.102,00	100,00%			125.102,00	1,02%
Participação no IRS	104.846,00	100,00%			104.846,00	0,85%
Fundos de Candidaturas		0,00%	1.672.355,67	100,00%	1.672.355,67	13,61%
Restantes Receitas	2.995.074,54	44,07%	3.801.557,34	55,93%	6.796.631,88	55,32%
<b>Total de Receitas.....</b>	<b>5.358.045,54</b>	<b>43,61%</b>	<b>6.929.055,01</b>	<b>56,39%</b>	<b>12.287.100,55</b>	<b>100,00%</b>
<b>DESPESAS</b>						
<b>Total de Despesas.....</b>	<b>5.873.477,46</b>	<b>50,33%</b>	<b>5.797.602,11</b>	<b>49,67%</b>	<b>11.671.079,57</b>	<b>100,00%</b>

TOTAL DE RECEITAS 2009



■ RECEITAS CORRENTES ■ RECEITAS DE CAPITAL

TOTAL DE DESPESAS 2009



■ DESPESAS CORRENTES ■ DESPESAS DE CAPITAL

Desta forma, podemos verificar a seguinte evolução, que as receitas de capital representaram nas receitas totais ao longo dos últimos anos:

- 43,64% das receitas totais em 2004;
- 48,54% das receitas totais em 2005;
- 46,90% das receitas totais em 2006;
- 41,59% das receitas totais em 2007;
- 63,29% das receitas totais em 2008;
- 56,39% das receitas totais em 2009.

Podemos, também, verificar que as despesas acompanharam a evolução das receitas, verificando-se a seguinte evolução, que as despesas de capital representaram nas despesas totais ao longo dos últimos anos:

- 43,77% das despesas totais em 2004;
- 42,41% das despesas totais em 2005;
- 44,98% das despesas totais em 2006;
- 42,23% das despesas totais em 2007;
- 65,08% das despesas totais em 2008;
- 49,676% das despesas totais em 2009.

O acréscimo de receita recebida ao longo dos últimos anos justifica o incremento das receitas de capital, e, simultaneamente, das despesas de capital, pelo efeito de certificação de despesas em bens de investimento.

As receitas e despesas correntes apresentaram, no ano de 2009, uma evolução significativa face ao ano anterior, justificando-se esta evolução pelo facto de 2009, ser o primeiro ano em que o Município assumiu competências descentralizadas, pelo Ministério da Educação, para gestão dos equipamentos escolares e do pessoal não docente.

As receitas recebidas de candidaturas a fundos comunitários, no ano de 2009, apresentam um peso superior a 13,00% do total das receitas, sendo assim um factor importante de financiamento para fazer face ás despesas previstas no Plano Plurianual de Investimentos.

## 5.5. TRANSFERÊNCIAS EFECTUADAS PARA ENTIDADES

### 5.5.1. TRANSFERÊNCIAS CORRENTES EFECTUADAS

O quadro seguinte apresenta, as transferências correntes efectuadas, durante o ano de 2009.

Entidade Beneficiária	Classif. Económica	Transferências Efectuadas
ABELHO E AMANTE, LDA.	40701	55,00 €
ADRIANA CRISTINA MACIEIRA LOBO	40802	80,00 €
ADRIANA ISABEL PERUZINHA DOS ANJOS	40802	35,00 €
AGRUPAMENTO ESCOLAS DO CONCELHO DE BORBA	40701	8.097,33 €
ALEXANDRA CRISTINA FERREIRA BARREIRAS	40802	50,00 €
ALEXANDRE MIGUEL ALMEIDA CARAPINHA	40802	50,00 €
ALEXANDRE MIGUEL CANHOTO CALADO	40802	35,00 €
AMERICO PINTO	40802	50,00 €
AMPV - ASSOCIACAO DE MUNICIPIOS PORTUGUESES DO VINHO	4050108	1.000,00 €
ANA CARINA NUNES GAZELA QUINTINO	40802	50,00 €
ANA CLAUDIA DE DEUS CASIMIRO	40802	750,00 €
ANA MARGARIDA MALHADO LAMBUZANA	40802	50,00 €
ANA RITA GONCALVES RICARDO	40802	35,00 €
ANA SOFIA BILRO GENEBRA	40802	35,00 €
ANA SOFIA CANHÃO CARAPINHA	40802	50,00 €
ANA SOFIA SILVA CHAPA	40802	35,00 €
ANDRE FILIPE CANHOTO FIGUEIREDO	40802	60,00 €
ANDRE LUIS CRISTO CURVO	40802	50,00 €
ANDREA FILIPA LAGOA ROCHA	40802	35,00 €
ANGELA RODICA LAZAR	40802	50,00 €
ANTÓNIO FILIPE LAMEIRAS VESTIAS	40701	600,00 €
ASSOCIACAO BORBA JOVEM	40701	2.250,00 €
ASSOCIACAO CACADORES E PESCADORES - RIO MOINHOS	40701	678,50 €
ASSOCIACAO DE DADORES BENEVOLOS DE SANGUE DA ORADA	40701	250,00 €
ASSOCIACAO DE REFORMADOS E PENSIONISTAS BORBA	40701	2.250,00 €
ASSOCIACAO HUMANITARIA DOS BOMBEIROS VOLUNTÁRIOS DE BORBA	40701	3.418,24 €
ASSOCIACAO JOVEM DE ORADA	40701	500,00 €
ASSOCIACAO PORTUGUESA DE DEFICIENTES	40701	900,00 €
BARBARA TATIANA GEGALOTO CALA	40802	50,00 €
BEATRIZ CARAPINHA RITA	40802	35,00 €
BERNARDINO CONCEICAO MEXIA	4050108	131,83 €
BRUNO ALEXANDRE POM BEIRO SAPATO	40802	750,00 €
BRUNO FILIPE PRATES GAZELA	40802	50,00 €
BRUNO MIGUEL CARDOSO MENDES	40802	35,00 €
BRUNO MIGUEL PE REIRA GALHANAS	40802	50,00 €
CARLOS EDUARDO GONCALVES PRATES	40802	50,00 €
CARLOS MIGUEL GALHARDO CAVACO	40802	35,00 €
CAROLINA JEREMIAS MALTINHA	40802	35,00 €
CAROLINA PAULO MARTINS	40802	35,00 €
CASA DA CULTURA DA ORADA	40701	4.726,37 €
CASA DO ALENTEJO	40701	320,00 €
CATARINA FILIPA FERRO JORGE	40802	35,00 €
CATARINA SOFIA PRATES SANTOS	40802	50,00 €
CATIA SOFIA CASTELOS MAGOITO	40802	50,00 €
CENTRO CULTURAL DE BORBA	40701	34.211,37 €
CENTRO DE CULTURA DESPORTO FREGUESIA MATRIZ	40701	3.890,82 €
CLAUDIA BUD	40802	50,00 €
CLUBE RUGBY DE BORBA	40701	1.123,91 €



Entidade Beneficiária	Classif. Económica	Transferências Efectuadas
CONSTANCA DA CONCEICAO PINTO BARROSO	40802	35,00 €
CRISTIANA RAMALHO PRATES	40802	35,00 €
CRISTIANO INACIO VENTURA	40802	50,00 €
DANIEL ALEXANDRE ESPADA GARCIA	40802	50,00 €
DANIEL BRAVO MACARENO	40802	50,00 €
DANIEL CUCUIAT	40802	50,00 €
DANIELA SOFIA RODRIGO ALEGRE	40802	35,00 €
DAVID DO POLME LOBINHO	40802	80,00 €
DAVID MIGUEL AMARO RAPOSO	40802	50,00 €
DAVID MIGUEL DUARTE PANASCO	40802	35,00 €
DAVID MIGUEL LOPES GILA	40802	35,00 €
DEBORA CRISTINA DA SILVA ABELHO	40802	110,00 €
DGAL - DIRECCAO-GERAL DAS AUTARQUIAS LOCAIS	40301	2.990,00 €
DIOGO FILIPE SERRANO GANITO	40802	35,00 €
DIOGO MIGUEL LARANJEIRA VINAGRE	40802	35,00 €
ERICA TATIANA PRUDENCIO ALMEIDA	40802	50,00 €
FABIO INACIO LUSTRIANO	40802	50,00 €
FATIMA LUCIA MONTES PECURTO	40802	35,00 €
FILIPE ALEXANDRE B.A. DO COUTO BARTOLO	40802	750,00 €
FLAVIA SOFIA MORGADO CAMOES	40802	50,00 €
FREGUESIA DA MATRIZ	4050102	19.751,00 €
FREGUESIA DE ORADA	4050102	7.154,63 €
FREGUESIA DE RIO DE MOINHOS	4050102	16.757,47 €
FREGUESIA DE S.BARTOLOMEU	4050102	13.382,11 €
GRUPO DESPORTIVO CULTU RAL RIO DE MOINHOS	40701	8.460,00 €
GRUPO DESPORTIVO E CULTURAL DA NORA	40701	829,41 €
GUILHERME FILIPE GANITO BARRADAS	40802	50,00 €
HUGO MIGUEL CANHOLAS LOBINH O	40802	35,00 €
INES FILIPA BAIONA RUSSO	40802	35,00 €
INES FILIPA LAMBUZANA CARAPINHA	40802	35,00 €
INES MARIA GANITO	40802	50,00 €
INES SOFIA AIRES LOURINHO	40802	35,00 €
IRENE CARDOSO BARRELA	40802	50,00 €
JOANA FISTILLA	40802	750,00 €
JOANA GONCALVES MENDES	40802	35,00 €
JOANA TALHINHAS GODINHO	40802	50,00 €
JOAO FILIPE MARTINS CATARINO	40802	35,00 €
JOAO GUILHERME VENTURA CARDOSO	40802	50,00 €
JOAO MIGUEL BILRO GENEBRA	40802	35,00 €
JOAO MIGUEL LETRAS CARUJO	40802	35,00 €
JOAO MIGUEL VASCO VENTURA	40802	50,00 €
JOAO MIGUEL VESTIAS CALHAU	40802	95,00 €
JOAO PAULO AMANTE BOTAS	40802	35,00 €
JOAO PEDRO BOTAS DA CUNHA GAGO	40802	750,00 €
JOAO PEDRO CANHOTO ESPADANAL	40802	750,00 €
JOAO RICARDO ALMEIDA PICA O	40802	50,00 €
JOAQUIM MARIA PECURTO	4050108	348,10 €
JOEL PARDAL RODRIGUES	40802	50,00 €
JOSE ANTONIO COSTA GANGA	4050108	64,00 €
JOSE ARMANDO RUFO SIMOES CARACOL	40802	50,00 €
JOSE CARDOSO VENTURA	40802	110,00 €
JOSE MANUEL FIGUEIREDO RODRIGUES	40802	35,00 €
JOSE MARIA CAROLA ALPALHAO	4050108	93,23 €
JOSÉ BOLOTA PINTO	40802	50,00 €
JOSÉ CARLOS VIEIRA DA SAUDE	40802	110,00 €
JOSÉ FRANCISCO SEQUEIRA LAMEIRA	40802	35,00 €
JOÃO MIGUEL BRANCO CARONA	40802	50,00 €

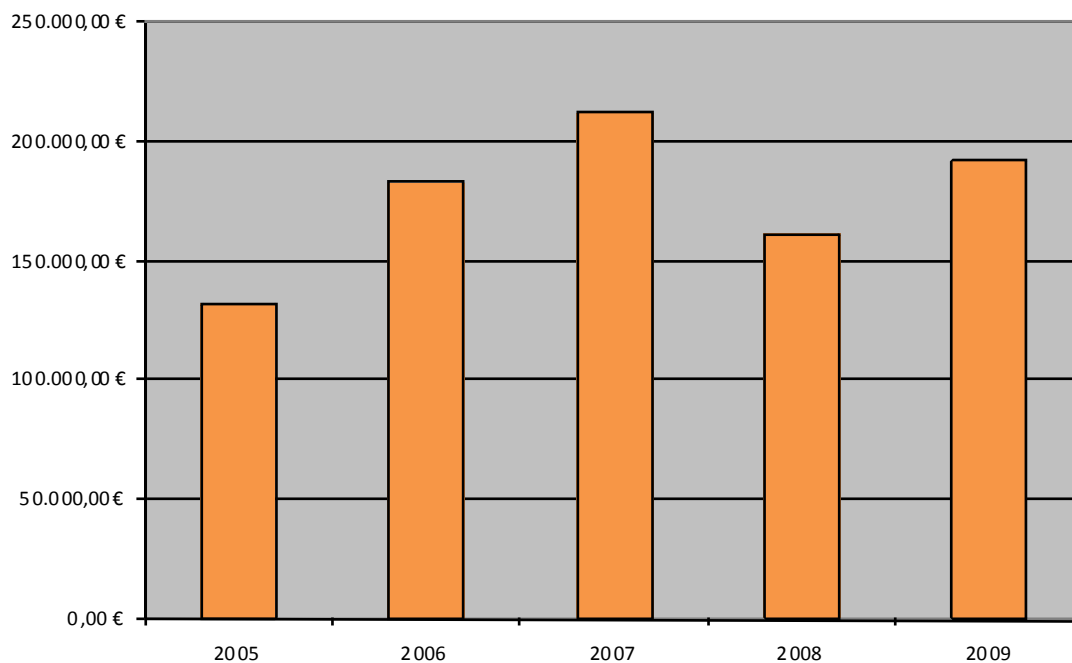


Entidade Beneficiária	Classif. Económica	Transferências Efectuadas
JOÃO MIGUEL TORRES BOTO	40802	50,00 €
KALITA FATIMA TEIXEIRA	40802	50,00 €
LAURA GANITO PRATES	40802	35,00 €
LAURA MARIA RAPA CRISTO	40802	35,00 €
LAURA SOFIA PRATES CARAPINHA	40802	50,00 €
LAURENTINO LEONARD O VENTURA	40802	50,00 €
LEANDRO MIGUEL ALMEIDA RODRIGUES	40802	50,00 €
LEONOR DE JESUS GONÇALVES MAIO	40802	750,00 €
LETICIA MARIA CARDOSO VENTURA	40802	110,00 €
LUANA FILIPA BORREGO SIMOES	40802	35,00 €
LUCIA DE JESUS CARITAS LAPAO	40802	750,00 €
LUCIA ISABEL PARREIRA SOLAS	40802	35,00 €
LUIS ANTONIO SANTOS PRATES	40802	50,00 €
LUIS FILIPE LEONARDO VENTURA	40802	50,00 €
LUIS MIGUEL CRISTO CURVO	40802	50,00 €
LUIS MIGUEL GONCALVES PRATES	40802	50,00 €
MANUEL FILIPE FERRAO VICENTE	40802	35,00 €
MARCIA ALEXANDRA LOURENCO RATADO	40802	45,00 €
MARCO ANTONIO PECURTO AMARO	40802	35,00 €
MARGARIDA ISABEL GUSTAVO SIMÕES	40802	35,00 €
MARGARIDA ISABEL PEREIRA SOLA	40802	35,00 €
MARGARIDA ISABELVERMELHO LETRAS	40802	35,00 €
MARIA JACINTA CLERIGO LOPES	4050108	80,73 €
MARIA JOSE MARINO COXIXO	40802	50,00 €
MARIA JOÃO CARDOSO VENTURA	40802	50,00 €
MARIANA ISABEL CARDOSO PEREIRA	40802	35,00 €
MARIANA ISABEL FALE CARVALHO	40802	35,00 €
MARLENE GALHARDO CAVACO	40802	35,00 €
MARTA SOFIA CANHOTO DA SILVA	40802	35,00 €
MARTIM PEREIRA S.MASCARENHAS DE OLIVEIRA	40802	45,00 €
MATEUS CANHAO DA COSTA SERRA	40802	750,00 €
MIGUEL ALEXANDRE CANHOTO GANITO	40802	50,00 €
MIGUEL ANTONIO SIMÕES BRINQUETE	40802	35,00 €
MIGUEL CHEN YE	40802	35,00 €
MIGUEL DUARTE RODRIGO ALEGRE	40802	35,00 €
MIGUEL SILVA ALPALHAO	40802	50,00 €
NAZARÉ MONTES Y PECURTO	40802	35,00 €
NELSON BRUN O MARTINS BARROS	40802	50,00 €
NEUZA FILIPA GOMES CHEIRA	40802	35,00 €
NEUZA ISABEL PRATES RODRIGUES	40802	50,00 €
PATRICIA ALEXANDRA FERRAO TOCHA	40802	35,00 €
PAULO JORGE PARDAL RODRIGUES	40802	50,00 €
PEDRO EDUARDO PRATES CARAPINHA	40802	50,00 €
PEDRO FILIPE CAPELAS PERNAS	40802	50,00 €
PEDRO MIGUEL CAVACO CALHAU	40802	50,00 €
PEDRO MIGUEL VENTURA PINTO	40802	50,00 €
RAFAEL ALEXANDRE PIRES SAMORA	40802	35,00 €
RAFAEL FILIPE GEADAS DA SILVA	40802	35,00 €
RAQUEL SOFIA FERRAO TOCHA	40802	35,00 €
RICARDO ALEXANDRE ALMEIDA PRATES	40802	110,00 €
RICARDO JORGE PRATES GAZELA	40802	50,00 €
RITA MARIA SOLAS DE KLERK NEVES	40802	50,00 €
RODRIGO MIGUEL BABAU ALEXANDRE	40802	35,00 €
RUBEN MIGUEL QUINTAS MARMOU	40802	35,00 €
RUI PEDRO VARELA DORDIO	40802	35,00 €
SARA ALEXANDRA CASTELOS MAGOITO	40802	50,00 €
SARA FIGUEIREDO PEREIRA	40802	35,00 €



Entidade Beneficiária	Classif. Económica	Transferências Efectuadas
SERVICOS SOCIAIS DOS TRABAL.C.M.DE BORBA	40701	15.057,14 €
SONIA JESUS FERRAO BOLETA	40802	750,00 €
SPORT CLUBE BORBENSE	40701	28.882,50 €
SUSANA SANTOS MOURA	40802	50,00 €
TANIA SOFIA MOUZINHO BARRADAS	40802	50,00 €
TANIA SOFIA PEREIRA CARVALHO	40802	50,00 €
TELMA PARDAL RODRIGUES	40802	50,00 €
TIAGO MIGUEL TALHINHAS BASILIO	40802	35,00 €
VALENTINA NATALIA LAZAR	40802	50,00 €
VANESSA SOFIA CORREIA CARVALHO	40802	35,00 €
VASCO MANUEL PRATES DE ALMEIDA	40802	50,00 €
VERA RITA TALHINHAS VESTIAS	40802	50,00 €
YE YANG	40802	35,00 €
<b>Total.....</b>		<b>192.008,69 €</b>

As transferências correntes efectuadas pelo Município, ao longo dos últimos anos, apresentam a evolução constante no gráfico seguinte.

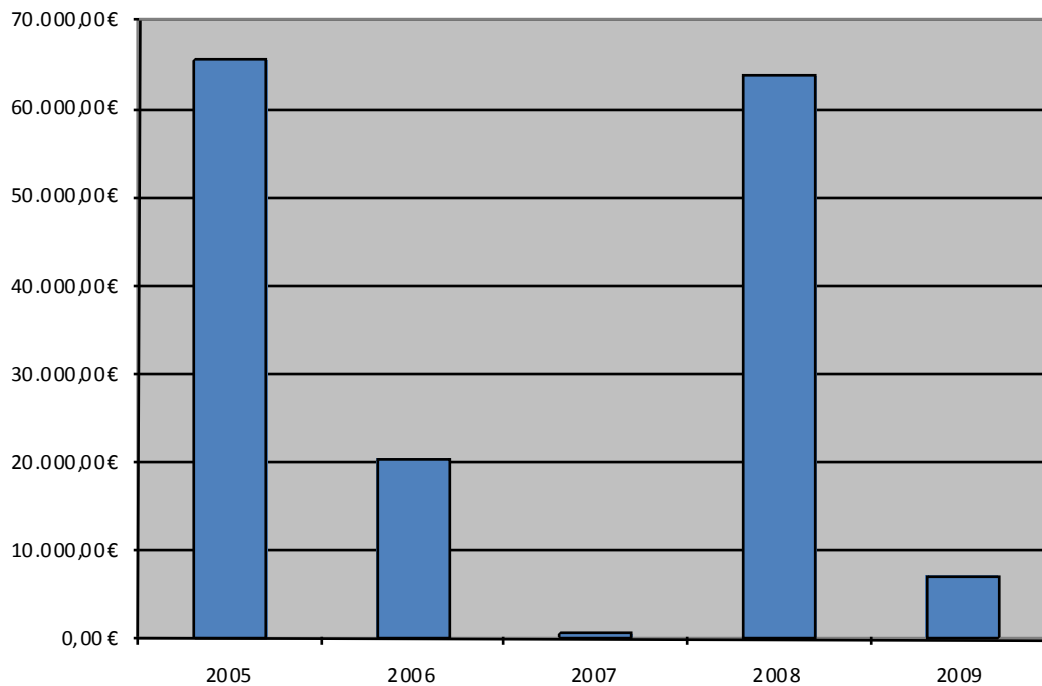


### 5.5.2. TRANSFERÊNCIAS DE CAPITAL EFECTUADAS

O quadro seguinte apresenta, as transferências de capital efectuadas pelo Município, por entidade beneficiária e valor, durante o ano de 2009.

ENTIDADE BENEFICIÁRIA	TRANSFERÊNCIAS EFECTUADAS
ASSOCIAÇÃO HUMANITÁRIA DOS BOMBEIROS VOLUNTÁRIOS DE BORBA	7.120,48
<b>TOTAL.....</b>	<b>7.120,48</b>

As transferências de capital, efectuadas pelo Município, ao longo dos últimos anos, apresentam a evolução constante no gráfico seguinte.



O decréscimo acentuado no valor das transferências de capital e do acréscimo no valor das transferências correntes para as Juntas de Freguesia está relacionado com o facto de ter sido atribuída uma nova classificação às transferências destinadas ao melhoramento de espaços verdes, manutenção de ETAR's e de depósitos de abastecimento de água efectuados pelas Juntas de Freguesia, com o apoio do Município, isto é, até ao ano de 2006 estes trabalhos eram classificados como transferências de capital e, a partir de 2007, por uma questão de metodologia, passaram a ser classificados como transferências correntes.

## VI. EVOLUÇÃO DA SITUAÇÃO ECONÓMICA E FINANCEIRA

### 6.1. BALANÇO

RUBRICAS	2009			2008	VAR. (N/N-1)
	AB	AP	AL	AL	
<b>ACTIVO</b>					
<b>IMOBILIZADO:</b>					
BENS DE DOMINIO PUBLICO	48.564.679,33	15.549.812,59	33.014.866,74	32.757.424,37	100,79%
IMOBILIZAÇÕES INCORPÓREAS	1.774.953,37	1.179.784,18	595.169,19	589.273,00	101,00%
IMOBILIZAÇÕES CORPÓREAS	12.599.236,83	1.894.181,70	10.705.055,13	10.418.921,71	102,75%
INVESTIMENTOS FINANCEIROS	302.768,50	0,00	302.768,50	302.768,50	100,00%
<b>CIRCULANTE:</b>					
EXISTÊNCIAS	184.921,64	0,00	184.921,64	159.138,76	116,20%
DIVIDAS DE TERCEIROS - MEDIO E LONGO PRAZO	0,00	0,00	0,00	0,00	
DÍVIDAS DE TERCEIROS - CURTO PRAZO	115.962,72	0,00	115.962,72	131.373,50	88,27%
TÍTULOS NEGOCIÁVEIS	0,00	0,00	0,00	0,00	
DEPOSITOS EM INSTITUIÇÕES FINANCEIRAS E CAIXA	893.076,96	0,00	893.076,96	428.327,96	208,50%
ACRÉSCIMOS E DIFERIMENTOS	19.310,64	0,00	19.310,64	11.071,26	174,42%
<b>TOTAL DE AMORTIZAÇÕES.....</b>		18.623.778,47			
<b>TOTAL DE PROVISÕES.....</b>		0,00			
<b>TOTAL DO ACTIVO.....</b>	<b>64.454.909,99</b>	<b>18.623.778,47</b>	<b>45.831.131,52</b>	<b>44.798.299,06</b>	<b>102,31%</b>
<b>FUNDOS PRÓPRIOS E PASSIVO</b>					
<b>FUNDOS PRÓPRIOS</b>					
<b>PATRIMONIO</b>					
RESERVAS			20.659.613,79	20.659.613,79	100,00%
RESULTA DOS TRANSITADOS			-2.933.572,87	-1.576.228,66	186,11%
RESULTA DO LIQUIDO DO EXERCICIO			-881.997,49	-347.187,81	254,04%
<b>TOTAL DE FUNDOS PRÓPRIOS.....</b>			<b>16.844.043,43</b>	<b>18.736.197,32</b>	<b>89,90%</b>
<b>PASSIVO</b>					
DIVIDAS A TERCEIROS - MEDIO E LONGO PRAZO			7.980.069,21	5.154.684,23	154,81%
<b>DIVIDAS A TERCEIROS - CURTO PRAZO</b>					
FORNECEDORES C/C			662.163,28	751.070,87	88,16%
FORNECEDORES - FACTURAS EM RECEPÇÃO E CONFERÊNCIA			768.902,23	140.726,49	546,38%
FORNECEDORES DE IMOBILIZADO C/C			4.394.374,64	7.040.683,57	62,41%
ESTADO E OUTROS ENTES PUBLICOS			40.174,04	57.360,32	70,04%
ADMINISTRAÇÃO AUTARQUICA			179.755,75	15.263,07	1177,72%
OUTROS CREDORES			184.933,60	191.621,69	96,51%
GARANTIAS E CAUÇÕES			204.928,67	337.353,54	60,75%
ACRÉSCIMOS E DIFERIMENTOS			14.571.786,67	12.373.337,96	117,77%
<b>TOTAL DE PASSIVO.....</b>			<b>28.987.088,09</b>	<b>26.062.101,74</b>	<b>111,22%</b>
<b>TOTAL DOS FUNDOS PRÓPRIOS E PASSIVO.....</b>			<b>45.831.131,52</b>	<b>44.798.299,06</b>	<b>102,31%</b>

## 6.2. APRECIÇÃO DAS PRINCIPAIS CONTAS DO BALANÇO

### 6.2.1. IMOBILIZADO

De acordo com exposto em Relatórios de Gestão de anos anteriores, aquando da entrada em vigor do Decreto-Lei n.º 54-A/99, criando um novo sistema contabilístico para as autarquias locais (POCAL), o trabalho de levantamento e contabilização de todo o imobilizado existente até 2002, foi desenvolvido por uma empresa externa (SIGHT). Posteriormente, a introdução dos dados foi processada em articulação com a empresa que nos prestava serviço na área de gestão/contabilidade. O Município de Borba assumiu os dados apresentados como correctos, podendo em anos futuros proceder a ajustes e correcções.

No ano de 2008, e com a passagem para um outra aplicação informática de património (módulo incluído no Sistema Integrado de Gestão Municipal e Autárquica, da responsabilidade da MEDIDATA.NET), procedemos à verificação do registo contabilístico de todos os bens móveis, de forma a verificar se a taxa de amortização atribuída a cada bem corresponde à fixada pela Portaria 671/2000 de 17 de Abril (CIBE – Cadastro e Inventário dos Bens do Estado). Como consequência desta rigorosa verificação, comprovámos a existência de bens aos quais estavam a ser atribuídas taxas de amortização desajustadas. Neste sentido, procedemos às devidas rectificações por contrapartida da conta 59 (Resultados Transitados).

Relativamente aos bens imóveis e aos bens de domínio público ainda não foi possível proceder a todas as rectificações necessárias. Em 2009 procederam-se a alguns ajustes mas será necessário em anos futuros efectuar mais regularizações.

### 6.2.2. BENS DE DOMÍNIO PÚBLICO

BENS DO DOMINIO PUBLICO	ACTIVO BRUTO	
	2009	2008
TERRENOS E RECURSOS NATURAIS	3.427.281,76	3.277.028,82
EDIFÍCIOS	10.449.358,75	9.354.444,85
OUTRAS CONSTRUÇÕES E INFRA-ESTRUTURAS	29.812.871,78	29.309.019,24
BENS DO PATRIMÓNIO HISTORICO, ARTISTICO E CULTURAL	38.567,74	24.541,37
OUTROS BENS DO DOMINIO PUBLICO		
IMOBILIZAÇÕES EM CURSO	4.836.599,30	4.795.822,19
<b>TOTAL DE BENS DE DOMÍNIO PÚBLICO....</b>	<b>48.564.679,33</b>	<b>46.760.856,47</b>

O aumento global da conta de bens do domínio Público, deve-se, essencialmente, à valorização ocorrida no Mercado Municipal de Borba.

Neste sentido é visível o aumento da conta “Edifícios”, onde para além do Mercado Municipal, há a registar as valorizações no Palacete do Melos.

O aumento da rubrica “Terrenos e Recursos Naturais” justifica-se pela introdução de parcelas de terrenos adquiridas para permitir o acesso à Zona Industrial de Rio de Moinhos, e para a construção das Vias V4/V5 e V6/V7 de Acesso à Área de Deposição Comum de Borba (ADC3).

O aumento da conta “Outras Construções e Infra-Estruturas” justifica-se, essencialmente, por investimentos na rede viária, nomeadamente: “Caminho rural Orada-Peruzinha”, “Caminho Rural EM508 – Rio de Moinhos” e valorizações nos Arruamentos de Borba e Rio de Moinhos.

O aumento da conta “Bens do Património Histórico, Artístico e Cultural” é causado pela aquisição de obras de escultura, que se encontram expostas ao longo do concelho.

### 6.2.3. IMOBILIZAÇÕES INCORPÓREAS

IMOBILIZAÇÕES INCORPÓREAS	ACTIVO BRUTO	
	2009	2008
DESPESAS DE INSTALAÇÃO	328.709,92	328.709,92
DESPESAS DE INVESTIGAÇÃO E DESENVOLVIMENTO	1.233.634,31	940.042,90
IMOBILIZAÇÕES EM CURSO	212.609,14	250.798,77
<b>TOTAL DE IMOBILIZAÇÕES INCORPÓREAS....</b>	<b>1.774.953,37</b>	<b>1.519.551,59</b>

O acréscimo verificado nas rubricas de “Despesas de Investigação” é justificado, essencialmente, pela execução dos seguintes projectos:

- Projecto de Execução do Edifício do Pavilhão de Eventos;
- Projecto de Eficiência Colectiva do Programa de acção PROVERE da Zona dos Mármore;
- Projecto do Complexo Desportivo de Borba;
- Projecto de Execução dos Campos de ténis, balneários e Parque de Desportos Radicais do Complexo Desportivo de Borba;

- Projecto da Cidlovía (Eco-Pista Estremoz/Borba/Vila Viçosa);
- Projecto de Regeneração Urbana de Borba (Borba: Regenerar).

Os valores apresentados no “Imobilizado em Curso” dizem respeito aos seguintes projectos:

- Projecto de arquitectura e especialidades do Centro Escolar de Borba;
- Projecto de arquitectura e especialidades para a recuperação da Escola Básica Padre Bento Pereira;
- Estudo de Caracterização e Diagnostico da Mobilidade no Concelho de Borba;
- Projecto do Parque de Feiras e Exposições;
- Projecto/Estudo Sistema de Contabilidade Analítica;
- Plano de Pomenor da Unidade Operativa de Planeamento e Gestão 1.

#### 6.2.4. IMOBILIZAÇÕES CORPÓREAS

IMOBILIZAÇÕES CORPÓREAS	ACTIVO BRUTO	
	2009	2008
TERRENOS E RECURSOS NATURAIS	728.110,40	753.730,51
EDIFÍCIOS E OUTRAS CONSTRUÇÕES	6.969.013,26	2.704.117,56
EQUIPAMENTO BÁSICO	836.699,63	706.905,06
EQUIPAMENTO DE TRANSPORTE	809.782,53	796.343,22
TERRAMENTAS E UTENSÍLIOS	277.685,94	256.540,93
EQUIPAMENTO ADMINISTRATIVO	565.019,71	565.537,26
OUTRAS IMOBILIZAÇÕES CORPÓREAS	194.392,57	177.859,10
IMOBILIZAÇÕES EM CURSO	2.218.532,79	6.127.315,08
ADIANTAMENTOS POR CONTA DE IMOBILIZAÇÕES EM CURSO	0,00	0,00
<b>TOTAL DE IMOBILIZAÇÕES CORPÓREAS....</b>	<b>12.599.236,83</b>	<b>12.088.348,72</b>

No quadro anterior há a salientar o aumento significativo do valor em “edifícios” justificado pela conclusão do Pavilhão de Eventos de Borba. No ano anterior, grande parte deste investimento, encontrava-se em imobilizado em curso.

De realçar na conta “Equipamento básico” a compra de diverso equipamento para apetrechamento das cozinhas do Pavilhão de Eventos, em regime de locação financeira e a aquisição de software informático (Autocad).

As restantes variações nas contas de imobilizado corpóreo, dizem respeito, essencialmente, à gestão diária das actividades operacionais do Município.

### 6.2.5. INVESTIMENTOS FINANCEIROS

Em 2009 mantêm-se os activos financeiros do Município constantes no quadro seguinte.

INVESTIMENTOS FINANCEIROS	ACTIVO BRUTO	
	2009	2008
ÁGUAS DO CENTRO ALENTEJO, S.A.	275.205,00	275.205,00
EDC MÁRMORES, S.A.	27.563,50	27.563,50
<b>TOTAL DE INVESTIMENTOS FINANCEIROS.....</b>	<b>302.768,20</b>	<b>302.768,20</b>

### 6.2.6. EXISTÊNCIAS

O funcionamento do armazém no ano 2009 foi marcado pela implementação e entrada em funcionamento de uma nova aplicação informática, o módulo de “Aprovisionamento/Armazém”.

Para o bom funcionamento do aprovisionamento é necessário proceder-se à articulação de várias aplicações informáticas, nomeadamente, “Obras Municipais”, “Pessoal”, “Armazém”, “Máquinas e Viaturas” e “POCAL/Contabilidade”. Em 2009 implementou-se o funcionamento articulado dos três primeiros módulos, não tendo sido possível colocar em funcionamento o módulo “Máquinas e Viaturas”.

A articulação destes módulos com a aplicação POCAL só será possível de efectuar, após uma alteração de procedimentos, prevendo-se realizar em 2010.

A 31 de Dezembro, procedeu-se á verificação/contagem física de todos os bens existentes em armazém, tendo sido apurado, um valor de existências no montante de € 184.921,64, segundo o critério de custo médio.

### 6.2.7. DÍVIDAS DE TERCEIROS DE CURTO PRAZO

DÍVIDAS DE TERCEIROS DE CURTO PRAZO	2009	2008
EMPRESTIMOS CONCEDIDOS	8.488,65	13.959,52
CLIENTES C/C	25.054,86	25.054,86
CONTRIBUÍNTES C/C	1.143,68	535,35
UTENTES C/C	36.723,14	29.994,41
CLIENTES, CONTRIBUÍNTES E UTENTES DE COBRANÇA DUVIDOSA	39.134,87	44.249,65
ESTADO E OUTROS ENTES PÚBLICOS		12.263,49
OUTROS DEVEDORES	5.417,52	5.316,22
<b>TOTAL DE DÍVIDAS DE TERCEIROS DE CURTO PRAZO.....</b>	<b>115.962,72</b>	<b>131.373,50</b>

As dívidas de clientes, contribuintes e utentes, dizem respeito, essencialmente, a prestações de serviços relacionadas com o serviço de águas, com o serviço de construção de ramais de esgotos e água e com receitas (aluguer ou patrocínios), relacionadas com certames organizadas pelo Município.

Os empréstimos concedidos dizem respeito aos empréstimos concedidos a empresários do concelho, no âmbito do Fundo de Apoio às Micro Empresas do Concelho de Borba (FAME).

### 6.2.8. DEPÓSITOS EM INSTITUIÇÕES FINANCEIRAS E CAIXA

DEPÓSITOS EM INSTITUIÇÕES FINANCEIRAS E CAIXA	2009	2008
<b>DEPÓSITOS EM INSTITUIÇÕES FINANCEIRAS:</b>		
CAIXA GERAL DE DEPÓSITOS	250.723,11	361.985,26
BANCO PORTUGUÊS DE INVESTIMENTO	52.664,31	23.867,33
MILLENNIUM BCP	4.063,00	8.861,15
SANTANDER / TOTTA	530.352,82	1.908,08
BANCO ESPÍRITO SANTO	32.171,19	22.865,60
CAIXA DE CRÉDITO AGRÍCOLA	8.008,25	6.851,58
BANCO PORTUGUÊS DE NEGÓCIO	3.220,23	205,41
<b>TOTAL DE DEPÓSITOS....</b>	<b>881.202,91</b>	<b>426.544,41</b>
<b>TOTAL EM CAIXA....</b>	<b>11.874,05</b>	<b>1.783,55</b>
<b>TOTAL EM INSTITUIÇÕES FINANCEIRAS E CAIXA....</b>	<b>893.076,96</b>	<b>428.327,96</b>

Todas as contas de depósitos bancários foram reconciliadas, com referência a 31 de Dezembro de 2009.

### 6.2.9. DÍVIDAS EM INSTITUIÇÕES DE CRÉDITO

Relativamente a dívidas a instituições de crédito, as mesmas encontram-se repartidas, conforme quadro seguinte.

DENOMINAÇÃO DOS EMPRÉSTIMOS	2009	2008
<b>EMPRÉSTIMOS DE MÉDIO E LONGO PRAZO:</b>		
CGD - HABITAÇÃO – 0165000482991	210.058,84	222.225,17
CGD - LOTEAMENTO SRª. VITORIA - 9015002244091	0,00	5.707,15
CGD - LOTEAMENTO DA NAVE – 9015002243291	0,00	9.499,83
CGD - LOTEAMENTO SRª.VITORIA / NAVE - 9015002245991	0,00	47.245,94
CGD - PROJECTOS DE INVESTIMENTO - 9015003022291	888.186,00	964.312,57
CGD - SANEAMENTO FINANCEIRO - 9015003023091	425.294,16	500.000,00
CGD - PROJECTOS DE INVESTIMENTO - 9015003911491	157.503,42	180.728,09
CGD - PROJECTOS DE INVESTIMENTO - 9015004546791	419.957,76	460.848,24
CGD - PROJECTOS DE INVESTIMENTO - 90150024129870019	62.701,67	67.000,00
BPI - HABITAÇÃO – 2128372830002	154.252,41	203.417,49
BPI - NOTARIADO – 2128372830001	48.126,64	94.806,28
BPI - PROJECTOS DE INVESTIMENTO - 2128372830007	483.646,72	518.000,00
SANTANDER - PAVILHÃO DE EVENTOS - 000024764425001	1.815.000,00	1.815.000,00
FUNDO - INSTITUTO DE FINANC. E APOIO AO TURISMO	404.728,81	65.893,47
PROJECTOS DE INVESTIMENTO – 231155160004	1.200.000,00	
PREDE - DGTf	704.032,00	
PREDE – 24764425001	1.056.047,00	
<b>TOTAL DE EMPRÉSTIMOS DE MÉDIO E LONGO PRAZO....</b>	<b>7.980.069,21</b>	<b>5.154.684,23</b>
<b>EMPRÉSTIMOS DE CURTO PRAZO:</b>		
SANTANDER TOTTA	0,00	0,00
<b>TOTAL DE EMPRÉSTIMOS DE CURTO PRAZO ....</b>	<b>0,00</b>	<b>0,00</b>
<b>TOTAL DE EMPRÉSTIMOS DE CURTO, MÉDIO E LONGO PRAZO ....</b>	<b>7.980.069,21</b>	<b>5.154.684,23</b>

O executivo autárquico tem como preocupação a regularização de dívidas para com fornecedores, pelo que em 2009 optou por contrair três empréstimos de médio e longo prazo (um dos empréstimos destinado a financiar parte da contrapartida pública nacional em projectos co-financiados por fundos comunitários e dois no âmbito do Programa de Regularização Extraordinário de Dívidas do Estado).

### 6.2.10. DÍVIDAS A TERCEIROS

DIVIDAS A TERCEIROS	2009	2008
<b>FORNECEDORES C/C</b>	<b>940.829,55</b>	<b>839.647,29</b>
FORNECEDORES C/C	417.372,43	503.384,47
FORNECEDORES C/C COM FACTORING	244.790,85	247.686,40
FORNECEDORES C/C - FACTURAS EM RECEPÇÃO E CONFERÊNCIA	278.666,27	88.576,42
<b>FORNECEDORES DE IMOBILIZADO</b>	<b>4.884.610,60</b>	<b>7.092.833,64</b>
FORNECEDORES DE IMOBILIZADO	501.749,96	1.572.992,44
FORNECEDORES DE IMOBILIZADO COM FACTORING	3.492.007,20	5.109.997,49
CONTRATOS DE LEASING	400.617,48	357.693,64
FORNECEDORES DE IMOBILIZADO - FACTURAS EM RECEPÇÃO E CONFERÊNCIA	490.235,96	52.150,07
<b>DEVEDORES E CREDORES DIVERSOS</b>	<b>364.689,35</b>	<b>206.884,76</b>
FORNECEDORES DE IMOBILIZADO – TERRENOS	111.889,45	111.889,45
ADMINISTRAÇÃO AUTARQUICA	179.755,75	15.263,07
PESSOAL	444,46	444,46
SINDICATOS	2.377,42	2.153,01
OUTROS DEVEDORES E CREDORES	70.222,27	77.134,77
<b>ESTADO E OUTROS ENTES PUBLICOS</b>	<b>40.174,04</b>	<b>57.360,32</b>
IVA	2.369,12	
IRS	15.025,82	13.517,92
CONTRIBUIÇÕES PARA SEGURANÇA SOCIAL	6.931,50	6.136,74
CAIXA GERAL DE APOSENTAÇÕES	13.141,14	35.872,78
RESTANTES IMPOSTOS	2.706,46	1.832,88
<b>GARANTIAS E CAUÇÕES</b>	<b>204.928,67</b>	<b>337.353,54</b>
CLIENTES E UTENTES COM CAUÇÕES	204.928,67	337.353,54
<b>TOTAL DE DÍVIDAS A TERCEIROS.....</b>	<b>6.435.232,21</b>	<b>8.534.079,55</b>

Numa análise global, constatamos uma diminuição das dívidas a terceiros. Tal como já foi referido no ponto anterior, esta situação deve-se ao facto de, em 2009, se terem contraído dois empréstimos, no montante de € 2.960.079,00, permitindo reduzir, principalmente, as dívidas com fornecedores de imobilizado.

Actualmente, os contratos de factoring existentes são os constantes no quadro seguinte:

INSTITUIÇÃO DE CREDITO	EMPRESA	VALOR
CAIXA LEASING E FACTORING	DIVERSAS EMPRESAS	1.512.205,66
CAIXA LEASING E FACTORING	LENA CONSTRUÇÕES	2.224.592,38
<b>TOTAL DE CONTRATOS DE FACTORING.....</b>		<b>3.736.798,04</b>

Os contratos de leasing referem-se à aquisição de viaturas para transportes escolares (duas carrinhas e um autocarro), de uma viatura de recolha de Resíduos Sólidos Urbanos, e de equipamento para apetrechamento das cozinhas do Pavilhão de Eventos.

Na rubrica “Outros Devedores de Credores – Terrenos” constam os compromissos assumidos relativos à aquisição de terrenos para arruamentos no Loteamento da Cerca.

Dos valores a restituir a clientes e utentes com cauções, 90% dizem respeito a cauções de empreitadas/fornecimentos, e as restantes a abastecimento de água, ramais de águas e esgotos, obras particulares e cauções de cemitérios.

#### 6.2.11. ACRÉSCIMOS E DIFERIMENTOS

Em 2009, de modo a seguir o princípio da especialização do exercício, procedemos a várias rectificações na contabilização dos custos, conforme se demonstra no quadro seguinte.

ACRÉSCIMOS E DIFERIMENTOS\	2009
CUSTOS DIFERIDOS	19.310,64
ACRESCIMOS DE CUSTOS	410.796,38
PROVEITOS DIFERIDOS:	
FEDER	11.910.045,35
FEOGA	297.689,59
INTERREG	265.809,05
URBCOM	226.460,76
EUROPAID	527.390,73
OUTROS	933.594,81

##### 6.2.11.1. CUSTOS DIFERIDOS

Englobam as despesas com seguros suportadas em 2009, mas cuja utilização se verificará em exercícios posteriores.

##### 6.2.11.2. ACRÉSCIMO DE CUSTOS

Foram contabilizadas as remunerações e os respectivos encargos sobre remunerações, referente a Férias e Subsídio de Férias, a liquidar, em 2009, mediante previsão apurada.

### **6.2.11.3. PROVEITOS DIFERIDOS**

Esta conta engloba, sobretudo, os subsídios para investimentos no âmbito de fundos comunitários, nomeadamente, FEDER, FEOGA e INTERREG, incluindo também adiantamentos efectuados pela venda de terrenos.

De salientar, que durante este ano foi necessário proceder a várias rectificações respeitante, sobretudo, a projectos financiados que por lapso ou por erro de contabilização não foram considerados proveitos diferidos. Estes acertos foram feitos por contrapartida da conta 59-Resultados Transitados.

Estes subsídios, estando associados a activos, são reconhecidos na conta “7983-Proveitos e ganhos extraordinários – transferência de capital”, de forma consistente e proporcional com as amortizações dos bens a que se destinaram.

No ano 2009, foi transferido para a referida conta o montante de € 457.814,55 relativos aos projectos constantes no quadro seguinte.



PROJECTO	TAXA DE COMPARTICIPAÇÃO	AMORTIZAÇÃO 2009	VALOR DE PROVEITO 2009
ARRUAMENTOS DO BARRO BRANCO	0,35	29.927,86	10.462,66
CM 1041	0,49	36.853,67	18.170,46
ARRUAMENTOS DE RIO DE MOINHOS	0,29	65.227,47	18.603,26
EM 508	0,75	111.048,19	83.286,14
ESTRADA MONTE DA ROCHA	0,28	10.107,20	2.805,81
CM 1024	0,42	0	0
CAMINHO DO ATERRO	0,56	1.953,67	1.097,02
ARRUAMENTOS ALDEIA DE SANDE	0,7	2.327,71	1.629,40
EM 508-3	0,72	0	0
ESTRADA DAS CORTES	0,68	11.534,71	7.832,39
ESTUDO TURISTICO - 2007	0,54	17.885,95	9.598,23
PU RIO DE MOINHOS	0,7	14.899,51	10.412,51
ESCOLAS			
EB1 NORA	0,33	926,48	305,74
EB1 RIO MOINHOS	0,33	6.863,60	2.264,99
EB1 ORADA	0,33	1.020,26	336,69
EBI BORBA CIMA	0,34	8.434,85	2.880,03
EBI BORBA BAIXO	0,33	3.275,98	1.081,07
EB1 BARRO BRANCO	0,31	2.779,19	874,44
REMODELAÇÃO REDE AGUAS E ESGOTOS DA VILA	0,43	66.678,80	28.892,38
CONDUTA BORBA ORADA	0,62	5.360,51	3.347,15
MUSEU PROFISSÕES	0,45	8.454,14	3.763,03
PALACETE DOS MELOS (2ª FASE)	0,44	8.326,42	3.626,22
CINE-TEATRO	0,54	3.752,03	2.025,70
FORUM TRANSFRONTEIRIÇO	0,69	4.144,07	2.878,60
JARDIM MUNICIPAL	0,56	21.055,19	11.867,55
JARDIM MUNICIPAL – EDIFICIO	0,6	1.289,41	775,79
PISCINAS	0,49	21.335,80	10.548,92
PISTA DE ATLETISMO	0,46	39.739,57	18.160,87
EM 508-4	0,58	36.565,13	21.279,09
V4/V5	0,91	74.442,21	67.742,41
V6/V7	0,91	54.967,55	50.020,47
V6.3	0,69	8.120,68	5.638,24
EM 506-1	0,61	13.342,87	8.133,44
MERCADO MUNICIPAL	0,29	5.748,94	1.655,56
PAVILHÃO EVENTOS	0,16	8.266,78	1.302,08
CAMINHO RURAL – PERUZINHA-ORADA	0,67	903,33	608,96
CAMINHO RURAL – ALAGOA – RIO DE MOINHOS	0,63	728,23	459,12
PROJECTO DE INTERVENÇÃO EM ESPAÇO RURAL UNOR 2	0,7	15.447,99	10.813,60
SAPADORES FLORESTAIS		134,16	134,16
PROJECTO URB-AL III			32.046,50
<b>TOTAL DE PROVEITO EM 2009...</b>			<b>457.814,55</b>

### 6.3. DEMONSTRAÇÃO DE RESULTADOS

CODIGO DE CONTAS	RUBRICAS	2009		2008	
<b>CUSTOS E PERDAS</b>					
61	CUSTO DAS MERCADORIAS VENDIDAS E MATERIAS CONSUMIDAS	105.758,20		79.349,20	
62	FORNECIMENTOS E SERVIÇOS EXTERNOS	1.913.963,99		1.717.841,62	
63	TRANSFERÊNCIAS E SUBSIDIOS CORRENTES CONCEDIDOS	234.519,08		260.894,12	
64	CUSTOS COM PESSOAL	3.595.944,08		2.848.479,73	
66	AMORTIZAÇÕES DO EXERCICIO	2.054.851,89		1.827.762,41	
67	PROVISÕES DO EXERCICIO	0,00		0,00	
65	OUTROS CUSTOS OPERACIONAIS	35.102,46		34.451,86	
	<b>( A )</b>		<b>7.940.139,70</b>		<b>6.768.778,94</b>
68	<b>CUSTOS E PERDAS FINANCEIRAS</b>	<b>481.752,61</b>	<b>481.752,61</b>	<b>431.805,72</b>	<b>431.805,72</b>
	<b>( C )</b>		<b>8.421.892,31</b>		<b>7.200.584,66</b>
69	<b>CUSTOS E PERDAS EXTRAORDINARIOS</b>	<b>27.325,31</b>	<b>27.325,31</b>	<b>2.620,30</b>	<b>2.620,30</b>
	<b>( E )</b>		<b>8.449.217,62</b>		<b>7.203.204,96</b>
88	<b>RESULTADO LIQUIDO DO EXERCICIO</b>	<b>-881.997,49</b>	<b>-881.997,49</b>	<b>-347.187,81</b>	<b>-347.187,81</b>
	<b>( X )</b>		<b>7.567.220,13</b>		<b>6.856.017,15</b>
<b>PROVEITOS E GANHOS</b>					
71	VENDAS E PRESTAÇÕES DE SERVIÇOS	773.102,35		832.594,83	
72	IMPOSTOS E TAXAS	744.082,74		661.031,68	
73	PROVEITOS SUPLEMENTARES	510.805,50		491.028,33	
74	TRANSFERÊNCIAS E SUBSIDIOS OBTIDOS	4.585.674,66		4.058.642,68	
75	TRABALHOS PARA A PRÓPRIA EMPRESA	282.182,26		237.161,16	
76	OUTROS PROVEITOS E GANHOS OPERACIONAIS	0,00		0,00	
	<b>( B )</b>		<b>6.895.847,51</b>		<b>6.280.458,68</b>
78	<b>PROVEITOS E GANHOS FIANCEIROS</b>	<b>117.478,96</b>	<b>117.478,96</b>	<b>147.215,69</b>	<b>147.215,69</b>
	<b>( D )</b>		<b>7.013.326,47</b>		<b>6.427.674,37</b>
79	<b>PROVEITOS EXTRAORDINARIOS</b>	<b>553.893,66</b>	<b>553.893,66</b>	<b>428.342,78</b>	<b>428.342,78</b>
	<b>( F )</b>		<b>7.567.220,13</b>		<b>6.856.017,15</b>
RESUMO:	RESULTADOS OPERACIONAIS: (B - A)		-1.044.292,19		-488.320,26
	RESULTADOS FINANCEIROS: (D - B) - (C - A)		-364.273,65		-284.590,03
	RESULTADOS CORRENTES: (D - C)		-1.408.565,84		-772.910,29
	RESULTADO LIQUIDO DO EXERCICIO: (F - E)		-881.997,49		-347.187,81

### VARIAÇÃO DOS RESULTADOS

RUBRICAS	EXERCICIOS		VAR. (N/N-1)
	2009	2008	
RESULTADOS OPERACIONAIS	-1.044.292,10 €	-488.320,26 €	213,85%
RESULTADOS FINANCEIROS	-364.273,65 €	-284.590,03 €	128,00%
RESULTADOS CORRENTES	-1.408.565,84 €	-772.910,29 €	182,24%
RESULTADOS EXTRAORDINÁRIOS	526.568,35 €	425.722,48 €	123,69%
<b>RESULTADO LIQUIDO DO EXERCICIO</b>	<b>-881.997,49 €</b>	<b>-347.187,81 €</b>	<b>254,04%</b>

#### 6.4. ANÁLISE DAS PRINCIPAIS CONTAS DA DEMONSTRAÇÃO DE RESULTADOS

##### 6.4.1. FORNECIMENTOS E SERVIÇOS EXTERNOS

No âmbito dos fornecimentos e serviços externos, o quadro seguinte descreve por ordem decendente as respectivas contas.

FORNECIMENTOS E SERVIÇOS EXTERNOS	2009	2008
TRABALHOS ESPECIALIZADOS	516.513,29	461.310,35
AGUAS / COMPRAS	323.601,05	33.247,95
RENDAS E ALUGUERES	167.992,06	165.333,80
ELECTRICIDADE	122.318,45	113.389,26
COMBUSTIVEIS	117.065,77	159.437,37
CONSERVAÇÃO E REPARAÇÃO	100.673,79	111.864,18
OUTROS	100.110,10	138.548,09
ILUMINAÇÃO PUBLICA	98.668,45	82.146,51
HONORÁRIOS	63.894,46	120.550,85
COMUNICAÇÃO	52.060,30	60.420,67
PULICIDADE E PROPAGANDA	40.145,55	33.731,31
RESTAURAÇÃO	29.825,77	28.005,79
SEGUROS	26.720,43	41.980,18
LIMPEZA, HIGIENE E CONFORTO	26.709,59	21.750,11
VIGILÂNCIA E SEGURANÇA	25.120,18	43.999,85
CONTRATOS DE ASSISTÊNCIA TÉCNICA	24.183,65	17.698,92
TRANSPORTES DE PESSOAL	20.885,56	12.019,29
OUTROS (< a 5.000,00€)	16.051,40	25.143,24
ENCARGOS DE COBRANÇA	13.957,08	14.231,20
MATERIAL DE ESCRITORIO	11.091,96	21.013,41
OUTROS FLUIDOS	9.832,02	0,00
DESPESAS DE REPRESENTAÇÃO	6.543,08	2.170,63
<b>TOTAL DE FORNECIMENTOS E SERVIÇOS EXTERNOS....</b>	<b>1.913.963,99</b>	<b>1.717.841,62</b>

Numa análise global ao quadro anterior, constatamos um aumento dos custos com fornecimento de bens e serviços externos, principalmente devido ao aumento do custo com a água (um aumento na ordem dos 900%), justificado pelo facto de, em 2008, a empresa Águas do Centro Alentejo, SA ter a seu cargo apenas o Reservatório de Orada e a partir de Março de 2009 ter também os Reservatórios do Alto dos Bancelos, Alcaraviça e Borba.

Porém há a salientar que o acréscimo de custos não é mais acentuado devido ao esforço do Município em reduzir algumas despesas, nomeadamente com combustíveis, conservação e reparação, seguros, material de escritório, honorários e comunicações.

A rubrica “Trabalhos Especializados”, engloba os custos descritos no quadro seguinte, de onde se evidenciam os valores com espectáculos, tratamento dos RSU’s (englobando os custos com a recolha, entrega e tratamento dos Resíduos Sólidos Urbanos) e os custos com o Saneamento, conforme se demonstra no quadro seguinte.

TRABALHOS ESPECIALIZADOS	2009	2008
ESPECTÁCULOS	174.860,35	118.715,28
SANEAMENTO	144.242,06	120.378,89
TRATAMENTO DE RESIDUOS SOLIDOS URBANOS	134.198,59	146.571,17
OUTROS	32.758,99	40.906,29
TRABALHOS TIPOGRAFICOS	25.923,92	27.646,14
ANALISES DE ÁGUA	4.529,38	7.092,58
<b>TOTAL DE TRABALHOS ESPECIALIZADOS.....</b>	<b>516.513,29</b>	<b>461.310,35</b>

Na conta “Rendas e Alugueres” destacam-se os custos com aluguer de tendas, stands, painéis, equipamentos de som e geradores, necessários para a organização e funcionamento dos certames organizados pelo Município, assim como o aluguer de Iluminação de Rua, e de um veiculo e impressoras necessárias para o funcionamento dos serviços do Município. Engloba também o aluguer de filmes para o funcionamento do Cine-Teatro.

A conta “Outros Fornecimentos e Serviços” engloba, essencialmente, os custos com fornecimentos diversos no âmbito da realização de certames e os custos com compensação dos membros das mesas de voto.

A rubrica “Conservação e Reparação”, embora se verifique um pequeno decréscimo, continua a ter um grande peso nos custos do Município devido ao envelhecimento do parque de máquinas e viaturas, conforme se demonstra no quadro seguinte.

CONSERVAÇÃO E REPARAÇÃO	2009	2008
VIATURAS E MAQUINAS	69.658,27	81.811,10
EQUIPAMENTOS	16.164,40	17.186,15
EDIFICIOS	6.976,99	4.180,16
REDE DE AGUAS E ESGOTOS	7.534,22	7.273,56
REDE VIÁRIA		462,13
OUTRAS CONSERVAÇÕES E REPARAÇÕES	339,91	951,08
<b>TOTAL DE CONSERVAÇÃO E REPARAÇÃO.....</b>	<b>100.673,79</b>	<b>111.864,18</b>

#### 6.4.2. TRANSFERÊNCIAS E SUBSÍDIOS CORRENTES

Nesta rubrica, constam as transferências e subsídios que o Município transfere para a Administração Central, para a Administração Autárquica e para as Instituições Particulares, conforme se demonstra no quadro seguinte.

TRANSFERÊNCIAS E SUBSÍDIOS CORRENTES E PRESTAÇÕES SOCIAIS	2009	2008
ADMINISTRAÇÃO CENTRAL		
DIRECÇÃO GERAL DAS AUTARQUIAS LOCAIS	2.990,00	732,00
ADMINISTRAÇÃO LOCAL		
FREGUESIAS	41.782,14	54.035,41
ASSOCIAÇÕES DE MUNICIPIOS	5.113,00	5.113,00
OUTRAS	717,89	8.297,49
INSTITUIÇÕES SEM FINS LUCRATIVOS	152.847,33	111.521,73
FAMILIAS	30.208,22	17.434,89
OUTROS	860,50	63.759,60
<b>TOTAL DE TRANSFERÊNCIAS CORRENTES.....</b>	<b>234.519,08</b>	<b>260.894,12</b>

A rubrica “Administração Central” engloba as transferências efectuadas para a Direcção Geral das Autarquias Locais. A rubrica “Administração Local” inclui as transferências efectuadas para Juntas de Freguesia, para as Associações de Municípios e para “Outras”, onde constam as transferências relacionadas com o Programa “Borba Branca - Borba Limpa”.



A rubrica “Instituições Sem Fins Lucrativos” inclui os apoios efectuados para diversas entidades do concelho, conforme se demonstra no quadro seguinte.

ENTIDADE	VALOR
ASSOCIACAO HUM. BOMBEIROS VOLUNTÁRIOS DE BORBA	34.269,78
CENTRO CULTURAL DE BORBA	33.600,00
SPORT CLUBE BORBENSE	24.704,50
SERVICOS SOCIAIS DOS TRABAL.C.M.DE BORBA	21.737,14
AGRUPAMENTO ESCOLAS DO CONCELHO DE BORBA	8.097,33
GRUPO DESPORTIVO DE RIO DE MOINHOS	7.010,00
CASA DA CULTURA DA ORADA	5.782,50
GRUPO DESPORTIVO E CULTURAL DA NORA	2.949,40
CENTRO DE CULTURA DESPORTO FREG. MATRIZ	2.819,30
GRUPO RECRE. E CULT. FESTAS RIO MOINHOS	2.400,00
ASSOCIACAO BORBA JOVEM	2.250,00
ASSOCIACAO PORTUGUESA DE DEFICIENTES	1.500,00
ASSOC. REFORMADOS E PENSIONISTAS BORBA	1.500,00
CLUBE RUG BY DE BORBA	1.123,91
ASSOCIACAO CAÇADORES E PESCADORES - RIO MOINHOS	800,00
CASA DO ALENTEJO	640,00
FESTAS NOSSA SRª BARRO BRANCO	600,00
ASSOCIACAO JOVEM DE ORADA	563,47
ASSOC. DADORES BENEVOLOS SANGUE ORADA	500,00
<b>TOTAL DE INSTITUIÇÕES SEM FINS LUCRATIVOS.....</b>	<b>152.847,33</b>

A rubrica “Famílias” engloba os apoios prestados a estudantes, assim como os apoios prestados a pessoas abrangidas pelos programas ocupacionais do Instituto de Emprego e Formação Profissional.

Na Conta “Outros”, engloba os apoios efectuados a pessoas carenciadas através de beneficiação nas suas habitações.

### 6.4.3. CUSTOS COM PESSOAL

Sucintamente e ordenada de forma decrescente, esta rubrica é constituída pelas rubricas constantes do quadro seguinte.

CUSTOS COM PESSOAL	2009	2008
VENCIMENTO - PESSOAL CONTRATADO POR TEMPO INDETERMINADO	1.475.831,75	1.203.288,53
VENCIMENTO - PESSOAL EM QUALQUER OUTRA SITUAÇÃO	499.584,28	404.268,35
ENCARGOS SOBRE REMUNERAÇÕES	447.257,18	376.723,25
SUPLEMENTOS DE REMUNERAÇÕES	375.656,75	289.855,26
SUBSIDIO DE FERIAS E DE NATAL	361.485,46	303.084,12
OUTROS CUSTOS COM PESSOAL	167.447,39	53.503,63
VENCIMENTO - ORGÃOS DA AUTARQUIA	98.917,31	92.299,14
REMUNERAÇÕES POR DOENÇA OU MATERNIDADE / PATERNIDADE	81.200,44	39.113,97
SEGUROS DE ACIDENTES NO TRABALHO E DOENÇAS PROFISSIONAIS	32.856,30	34.332,63
SUBSIDIO FAMILIAR A CRIANÇAS E JOVENS	32.193,18	23.410,17
DESPESAS DE REPRESENTAÇÃO - ORGÃOS AUTARQUICOS	22.041,60	21.420,60
PENSÕES	1.472,44	7.180,08
<b>TOTAL DE CUSTOS COM PESSOAL....</b>	<b>3.595.944,08</b>	<b>2.848.479,73</b>

O acréscimo significativo dos custos com pessoal em 2009, é justificado, sobretudo, pelo aumento do pessoal a cargo da autarquia devido ao protocolo de descentralização de competências com o Ministério de Educação, uma vez que, a partir do ano de 2009, o pessoal não docente da escola EB 2 3 de Borba passou a fazer parte do quadro de pessoal da autarquia. Porém, este acréscimo também se deve aos aumentos salariais, aprovados em Orçamento de Estado e ao aumento das despesas de saúde.

As rubricas “Suplementos de Remunerações” e “Outros Custos com Pessoal” encontram-se desagregadas, e englobam os custos constantes nos quadros seguintes.

<b>SUPLEMENTOS DE REMUNERAÇÕES</b>	<b>2009</b>	<b>2008</b>
SUBSIDIO DE REFEIÇÃO	237.628,89	186.185,94
TRABALHO EXTRAORDINÁRIO	77.230,99	65.609,48
AJUDAS DE CUSTO	26.627,71	19.392,62
VESTUARIO E ARTIGOS PESSOAIS	4.721,21	5.129,25
ABONOS PARA FALHAS	2.933,52	1.690,08
OUTROS SUPLEMENTOS	26.514,43	11.847,89
SENHAS DE PRESENÇA	16.896,57	8.321,93
ORIENTADORES DE ESTÁGIO	1.192,80	2.768,72
DESPESAS DE REPRESENTAÇÃO - PESSOAL	2.337,24	757,24
OUTROS SUPLEMENTOS	6.087,82	0,00
<b>TOTAL DE SUPLEMENTOS E REMUNERAÇÕES.....</b>	<b>375.656,75</b>	<b>289.855,26</b>

<b>OUTROS CUSTOS COM PESSOAL</b>	<b>2008</b>	<b>2007</b>
DESPESAS DE SAÚDE	128.648,97	21.788,36
ACIDENTES EM SERVIÇO E DOENÇAS PROFISSIONAIS	0	293,18
CURSOS DE FORMAÇÃO	5.807,00	708,36
PUBLICAÇÕES DE PESSOAL	3.687,78	636,35
ESTÁGIOS PROFISSIONAIS	19.299,12	20.932,87
MEDICINA NO TRABALHO	10.004,52	9.144,51
<b>TOTAL DE OUTROS CUSTOS COM PESSOAL.....</b>	<b>167.447,39</b>	<b>53.503,63</b>

Na rubrica “Despesas de Saúde” procedeu-se um ajuste na forma de contabilização: em anos anteriores eram apenas consideradas as despesas de saúde solicitadas directamente pelos funcionários á autarquia, sendo as despesas de saúde solicitadas pela própria ADSE contabilizadas na conta 64.5.1-Assistência na doença dos Funcionários públicos. Em 2009, todas as despesas com a saúde foram registadas nesta rubrica. Todavia, independentemente desta situação, há a salientar um grande aumento dos custos com a saúde dos funcionários públicos.

#### 6.4.4. OUTROS CUSTOS E PERDAS OPERACIONAIS

Nesta rubrica salientam-se os custos com quotizações à Associação de Municípios do Distrito de Évora, à Associação de Municípios Portugueses do Vinho e a acertos no âmbito do extinto Gabinete de Apoio Técnico, conforme quadro seguinte.

CUSTOS E PERDAS OPERACIONAIS	2009	2008
QUOTIZAÇÕES		
AMDE	34.912,46	33.451,86
ASSOCIAÇÕES DIVERSAS	190,00	1.000,00
OUTROS CUSTOS E PERDAS OPERACIONAIS	0,00	0,00
<b>TOTAL DE CUSTOS E PERDAS OPERACIONAIS.....</b>	<b>35.102,46</b>	<b>34.451,86</b>

#### 6.4.5. VENDAS E PRESTAÇÕES DE SERVIÇOS

No quadro seguinte apresentam-se as despesas incluídas em “Vendas e Prestações de Serviços”.

VENDAS E PRESTAÇÕES SERVIÇOS	2009	2008
<b>VENDAS</b>	<b>376.580,58</b>	<b>432.400,70</b>
AGUA	280.998,89	322.403,53
MERCADORIAS	90.278,68	72.747,98
LIVROS,PUBLICAÇÕES E IMPRESSOS	4.991,11	2.409,59
DIVERSOS	263,90	24.789,60
PROGRAMAS DE CONCURSOS	48,00	10.050,00
<b>PRESTAÇÕES SERVIÇOS</b>	<b>396.521,77</b>	<b>400.194,13</b>
RESIDUOS SOLIDOS	158.982,23	165.986,55
SANEAMENTO	127.885,65	119.838,23
SERVIÇOS SOCIAIS, RECREATIVOS, CUTURAI E DESPORTO	53.563,40	65.057,10
TRABALHOS POR CONTA DE PARTICULARES	21.328,18	21.758,72
TRANSPORTES COLECTIVOS DE PESSOAS E MERCADORIAS	18.436,38	12.728,70
CEMITÉRIOS	13.476,46	11.068,60
OUTROS	2.849,47	3.756,23
<b>TOTAL DE VENDAS E PRESTAÇÕES DE SERVIÇOS.....</b>	<b>773.102,35</b>	<b>832.594,83</b>

Da análise global do quadro anterior, constatamos que houve uma redução das vendas e da prestação de serviços da autarquia, justificada em principalmente pela diminuição do consumo de água.

Na venda de bens, há a salientar o aumento das mercadorias e dos livros e impressos, e a redução significativa dos proveitos com programas de concursos e com outras vendas. A rubrica mercadorias engloba essencialmente a venda de produtos nas cantinas escolares, e o seu aumento é justificado pelo facto de o ano de 2009 ter sido o primeiro ano em que a escola EB 2 3 de Borba foi integrada nas responsabilidades do município no âmbito de um acordo de descentralização de competências. Desta forma, a partir de 2009, os custos e os proveitos relativos aos refeitórios escolares começaram a ser imputados directamente ao Município.

De salientar ainda o decréscimo verificado nas rubricas “Diversos” e “Programa de Concursos”, que englobam, essencialmente, a venda de pedra e lancil e os proveitos com a abertura de concursos.

As prestações de serviços sofreram um decréscimo devido aos Resíduos Sólidos Urbanos não só justificado pela diminuição do consumo de água, como pela diminuição da tarifa praticada aos consumidores industriais. No saneamento verificou-se um acréscimo devido ao aumento das tarifas praticadas para estes consumidores.

Há também a salientar um significativo decréscimo nos proveitos com serviços sociais, recreativos, culturais e desportivos, que abarcam os proveitos provenientes das entradas da festa da vinha e do vinho, das secções de cinema, das entradas nas piscinas, das inscrições em passeios em Bicicletas todo-o-terreno, em passeios de ciclo turismo e da cedência de espaços no Gimnodesportivo de Borba.

A rubrica “transportes colectivos de pessoas e mercadorias” engloba os proveitos com as vinhetas dos transportes escolares. A rubrica “trabalhos por conta de particulares” engloba essencialmente os serviços no âmbito de canalização (reparação de ramais de água e esgotos).

#### 6.4.6. IMPOSTOS E TAXAS

Os proveitos referentes aos impostos directos, indirectos e taxas, respeitantes ao ano de 2009 são os constantes no quadro seguinte.

IMPOSTOS E TAXAS	2009	2008
<b>IMPOSTOS DIRECTOS</b>	<b>558.271,19</b>	<b>567.937,00</b>
IMPOSTO MUNICIPAL SOBRE IMOVEIS	335.203,90	344.803,54
IMP. MUNIC. S/ TRANSM ONEROSAS DE IMOVEIS	139.468,42	141.090,44
IMP ÚNICO DE CIRCULAÇÃO/IMP. MUNIC S/ VEICULOS	83.592,92	72.525,75
IMPOSTOS ABOLIDOS	5,95	9.517,27
<b>IMPOSTOS INDIRECTOS</b>	<b>37.384,01</b>	<b>15.646,50</b>
LOTEAMENTOS E OBRAS	34.526,26	12.383,89
OUTROS IMPOSTOS	2.857,75	2.299,31
OCUPAÇÃO DE VIA PUBLICA	0,00	963,30
<b>TAXAS</b>	<b>133.240,85</b>	<b>78.817,05</b>
LOTEAMENTO E OBRAS	105.666,33	40.807,01
MERCADOS E FEIRAS	15.775,96	17.318,53
OCUPAÇÃO DE VIA PUBLICA	4.303,68	5.469,07
CONTRATOS DE AGUA	4.613,14	10.479,23
CONTRATOS ADMINISTRATIVOS	1.521,35	2.506,00
OUTRAS TAXAS	1.170,29	2.217,51
CAÇA,USO E PORTE DE ARMA	190,10	19,70
<b>REEMBOLSOS, RESTITUIÇÕES E ANULAÇÕES</b>	<b>-1.198,90</b>	<b>-19.913,01</b>
<b>OUTROS IMPOSTOS E TAXAS</b>	<b>16.385,59</b>	<b>18.544,14</b>
<b>TOTAL DE IMPOSTOS E TAXAS.....</b>	<b>744.082,74</b>	<b>661.031,68</b>

Numa análise global é visível um aumento dos proveitos, justificado apenas pelo acréscimo nos proveitos relacionados com loteamentos e Obras, tanto de empresas como de particulares.

Verifica-se um decréscimo nos impostos directos, e em todos os impostos indirectos e taxas, com excepção dos provenientes de Loteamentos e Obras. Estes proveitos aumentaram, devido ao aumento do número de Loteamentos e Obras realizadas.

DESCRIÇÃO	IMPOSTOS INDIRECTOS	TAXAS
ALVARAS DE LOTEAMENTO E OBRAS	18.334,57	83.452,96
DIVERSAS	15.727,59	21.450,57
PEDIDO DE VISTORIA	413,50	104,80
FORNECIMENTO DE PLANTAS	50,60	257,00
PEDIDO DE INFORMAÇÃO PREVIA	0,00	401,00
<b>TOTAL.....</b>	<b>34.526,26</b>	<b>105.666,33</b>

Em “diversas” engloba os proveitos com prorrogações de prazo de autorização de obras, pedidos de divisão de prédios em propriedade horizontal, entradas de processos de obras, etc.

Há a esclarecer que tal como em 2008, só existe uma única conta para a anulação de documentos de receita. Esta última situação é causada pela metodologia do novo sistema informático. Para clarificar a situação as anulações efectuadas a documentos datados de anos anteriores, procedemos á sua rectificação pela conta 59, ficando o saldo da conta “anulações” apenas com as respeitantes ao ano em análise. Neste caso as anulações dizem respeito essencialmente a proveitos com a venda de água.

A conta de Outros proveitos com impostos e taxas, engloba as taxas de expediente, assim como a reversão de cauções efectuadas em nome da autarquia por incumprimentos do empreiteiro (nomeadamente na obra do Fórum transfronteiriço da Cultura e da Juventude).

#### 6.4.7. PROVEITOS SUPLEMENTARES

A conta “Proveitos Suplementares” resume-se no quadro seguinte.

PROVEITOS SUPLEMENTARES	2009	2008
ALUGUER DE ESPAÇOS E EQUIPAMENTOS	195.327,22	186.796,45
RENDAS DE CONCESSÃO	315.478,28	304.231,88
<b>TOTAL DE PROVEITOS SUPLEMENTARES.....</b>	<b>510.805,50</b>	<b>491.028,33</b>

Na rubrica “Rendas/Concessão”, abarca os proveitos com a renda de concessão com a EDP - Distribuição de energia, S.A. e com a TMN -Telecomunicações Moveis Nacionais. A rubrica “Aluguer de espaços e equipamentos”, engloba os custos com aluguer de autocarro, da quota de disponibilidade mensal e aluguer de espaços e equipamentos nos certames organizados pela autarquia.

#### 6.4.8. TRANSFERÊNCIAS E SUBSÍDIOS OBTIDOS

A conta “Transferências e Subsídios Obtidos” resume-se no quadro seguinte.

TRANSFERÊNCIAS E SUBSÍDIOS OBTIDOS	2009	2008
<b>TRANSFERÊNCIAS CORRENTES</b>	<b>3.148.160,96</b>	<b>2.573.226,47</b>
FUNDO DE EQUILIBRIO FINANCEIRO	2.150.987,00	2.093.541,00
FUNDO SOCIAL MUNICIPAL	125.102,00	109.004,00
COMPARTICIPAÇÃO VARIÁVEL DE IRS	104.846,00	121.922,00
MINISTERIO DE EDUCAÇÃO - GGF	491.009,95	
OUTRAS TRANSFERÊNCIAS	220.596,96	171.910,76
ESTADO-PARTICIPAÇÃO COMUNITARIA EM PROJECTOS CO-FINANCIADOS		19.972,39
SERVIÇOS E FUNDOS AUTONOMOS	36.584,45	40.339,17
SFA-SUBSISTEMA DE PROTECÇÃO Á FAMÍLIA, EMPREGO E FP	19.034,60	16.537,15
<b>TRANSFERÊNCIAS CAPITAL</b>	<b>1.437.513,70</b>	<b>1.485.416,21</b>
COOPERAÇÃO TÉCNICA E FINANCEIRA		111.268,14
FUNDO EQUILIBRIO FINANCEIRO	1.437.178,00	1.373.955,00
OUTRAS TRANSFERÊNCIAS	335,70	193,07
<b>TOTAL DE TRANSFERÊNCIAS E SUBSÍDIOS OBTIDOS.....</b>	<b>4.585.674,66</b>	<b>4.058.642,68</b>

De um modo geral, esta conta abrange as transferências que a autarquia tem direito, designadamente nos termos da Lei das Finanças Locais e de acordo com a Lei do Orçamento de Estado, respeitante a cada ano económico

Nestas contas, há a salientar, em 2009, a introdução de transferências oriundas do Gabinete de Gestão Financeira do Ministério da Educação, no Âmbito do Protocolo de Descentralização de Competências do Ministério da Educação, que se reflectem no aumento das transferências correntes.

Na rubrica “outras transferências” correntes, constam essencialmente as transferências vindas da Direcção regional de Educação do Alentejo (para apoio nas actividades de enriquecimento curricular, prolongamento de horário, alimentação, pessoal não docente, assim como referente a transportes escolares), do Gabinete de Gestão Financeira (para manutenção da escola EB 2 3 de Borba), da Direcção Geral da Administração Interna e do Gabinete técnico Florestal.

Na rubrica “Serviços e Fundos autónomos” abarcam os proveitos do Instituto de Emprego e Formação Profissional no âmbito de programas de apoio ao emprego, tal como o Programa Vida Emprego e os programas ocupacionais.

Os proveitos referentes a estágios profissionais no âmbito do PEPAL, espelham-se na conta “SFA-Subsistema de protecção de apoio á família e emprego.

#### **6.4.9. TRABALHOS PARA A PRÓPRIA ENTIDADE**

Nesta rubrica encontram-se os trabalhos realizados pelo Município por Administração Directa, aplicando meios próprios ou adquiridos para o efeito e que se destinam ao seu imobilizado, que no ano de 2009, gerou proveitos, no montante de € 282.182,26€, conforme se demonstra no quadro seguinte.

DESCRIÇÃO OBRA	MÃO OBRA	MAQUINAS	REQUISIÇÕES	TOTAL
POLO INDUSTRIAL E AGRICOLA DE ORADA	17.645,85		4.389,63	22.035,48
POLIDESPORTIVO DE ORADA	3.479,01		476,47	3.955,48
HABITAÇÃO TAPADA PISÃO	5.765,76		1.057,49	6.823,25
ARRANJO PAISAGISTICO JARDIM LARGO				
COMBATENTES DA GRANDE GUERRA	1.374,99		692,68	2.067,67
PARQUE DE FEIRAS E EXPOSIÇÕES	7.752,86		6.816,63	14.569,49
CAMINHOS RURAIS	8.915,03		9.805,68	18.720,71
CAMINHO ALAGOA - LOUZEIRA	8.767,52		4.386,55	13.154,07
ARRANJO ZONA ENVOLVENTE COMPLEXO DESPORTIVO	40.983,11		23.215,84	64.198,95
ARRUAMENTOS RIO DE MOINHOS	9.316,60		7.735,95	17.052,55
ARRUAMENTOS ORADA	4.492,64		85,29	4.577,93
ARRUAMENTOS BORBA	22.230,53		5.159,62	27.390,15
MERCADO MUNICIPAL DE BORBA	64.041,11		9.998,82	74.039,93
PRESEPIO	12.218,41		349,09	12.567,50
PULPITO	104,60			104,60
ESTANTES E MESAS CANTINA BORBA E RIO MOINHOS	238,27			238,27
FONTE ANTIGA DO CASTELO	686,23			686,23
<b>TOTAIS.....</b>	<b>208.012,52</b>	<b>0,00</b>	<b>74.169,74</b>	<b>282.182,26</b>

Cabe-nos ainda salientar, que, de acordo com o exposto em pontos anteriores, o facto de ainda não estarem, em pleno funcionamento e articulação todos os módulos informáticos relacionados com a administração directa não foi possível apurar os custos com máquinas e viaturas.

#### 6.4.10. RESULTADOS FINANCEIROS

Os Resultados Financeiros demonstram-se no quadro seguinte.

CUSTOS E PERDAS FINANCEIROS			PROVEITOS E GANHOS FINANCEIROS		
	2009	2008		2009	2008
JUROS SUPOSTADOS			JUROS OBTIDOS		
DE CURTO PRAZO	12.164,78	8.130,42	JUROS DE CONTAS Á ORDEM	2.018,95	3.085,18
DE EMPR. BANCÁRIOS	216.940,98	170.679,52			
JUROS - LEASING	6.569,22	11.228,97	REND. DE PROPRIEDADE		
JUROS - FACTORING	36.177,21	161.870,28	HABITAÇÕES	13.051,58	12.776,25
JUROS DE MORA	205.387,69	72.541,02	EDIFÍCIOS	90.884,52	88.074,20
SERVIÇOS BANCÁRIOS	4.512,73	7.355,51	OUTRAS CONSTRUÇÕES	11.523,91	43.280,06
<b>TOTAL ....</b>	<b>481.752,61</b>	<b>431.805,72</b>	<b>TOTAL ....</b>	<b>117.478,96</b>	<b>147.215,69</b>

O acréscimo de custos financeiros deve-se, por um lado á contracção de dois empréstimos bancários de médio e longo prazo, e por outro pelos juros de mora relacionados com obras adjudicadas ás empresas Lena Construções e Tecnovia Madeira.

O decréscimo dos proveitos e ganhos financeiros é justificado pelo processamento pontual no ano de 2008 do aluguer das infra-estruturas de saneamento e abastecimento de água ás Aguas do Centro Alentejo, embora, em 2009, também se tenha verificado este proveito, mas de forma menos significativa.

#### 6.4.11. RESULTADOS EXTRA ORDINÁRIOS

Os Resultados Extraordinários demonstram-se no quadro seguinte.

CUSTOS E PERDAS EXTRAORDINARIOS	2009	2008	PROVEITOS E GANHOS EXTRAORDINARIOS	2009	2008
ALIENAÇÃO-IMOBILIZ CORP	0,00	0,00	RECUPERAÇÃO DE DIVIDAS		
ABATES	26.407,11	336,14	GANHOS EM IMOBILIZAÇÕES	49.712,47	115.130,00
MULTAS E PENALIDADES	0,00	794,22	MULTAS	1.895,40	3.571,45
CORRECÇÕES REL. ANOS ANT	642,80	1.489,94	JUROS DE MORA E TX RELAXE	5.589,01	10.493,85
OUTROS CUSTOS	275,40		CORRECÇÕES REL. ANOS ANT	0,00	9.330,08
			TRANSF. CAPITAL CONCEDIDO	457.814,55	256.841,40
			DONATIVOS	9.580,00	24.650,00
			INDEMINIZAÇÕES	0,00	0,00
			OUTROS PROVEITOS	29.302,23	8.326,00
<b>TOTAL ....</b>	<b>27.325,31</b>	<b>2.620,30</b>	<b>TOTAL ....</b>	<b>553.893,66</b>	<b>428.342,78</b>

As rubricas “alienação de imobilizado corpóreo” e “abates” reflectem a venda de terrenos do loteamento do forno, da zona industrial de Orada e de terreno na estrada de Vila Viçosa.

Na rubrica de multas engloba os proveitos com os processos de contra-ordenação. Na conta de juros de mora e taxas de relaxe, constam essencialmente os juros cobrados por atraso nos pagamentos de águas e rendas das lojas do mercado municipal, assim como as taxas de restabelecimento dos cortes de água. Os “donativos” têm como fim primordial a Festa da Vinha e do Vinho. Em “outros proveitos” o valor é essencialmente fundamentado por correcções e reembolsos referentes a seguros.

## 6.5. INDICADORES DE GESTÃO

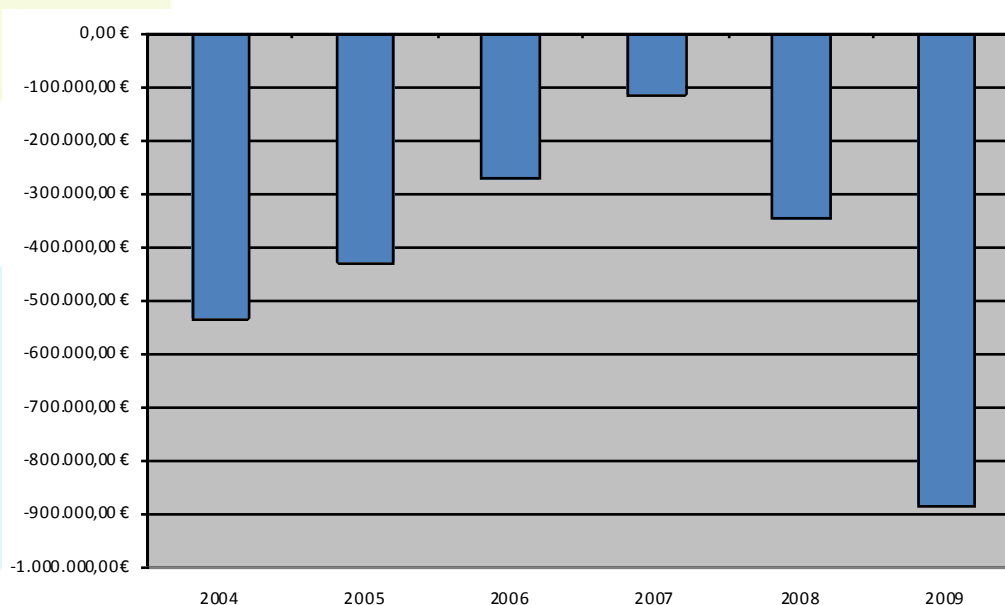
A elaboração de indicadores de gestão deve ter em consideração a natureza do Município, nomeadamente, quanto à composição do seu activo, onde predominam os bens de investimento de natureza pública

INDICADORES	2009	2008	2007	2006	2005	2004
<b>RESULTADO LÍQUIDO DO EXERCÍCIO</b>	-881.997,49 €	-347.187,81 €	-112.587,43 €	-270.479,19 €	-427.623,27 €	-535.268,54 €
<b>PROVEITOS OPERACIONAIS</b> <i>Proveitos Operacionais/Total Proveitos (%)</i>	91,13	91,61	94,4	95,27	94,2	91,89
<b>MEIOS LIBERTOS</b> <i>Resultados Operacionais + Amortizações Exercício + Provisões</i>	1.010.559,70 €	1.339.442,15 €	1.543.038,73 €	1.339.160,98 €	1.154.470,60 €	742.852,02 €
<b>Rentabilidade dos Fundos Próprios</b> <i>Resultados Líquidos/Fundos Próprios (%)</i>	-5,24	-2,61	-0,65	-1,55	-2,40	-3,51
<b>Rentabilidade do Activo</b> <i>Resultado Operacional/(Fundos próprio+passivo) (%)</i>	-2,28	-1,09	-0,70	-1,40	-2,02	-3,72
<b>Autonomia Financeira</b> <i>Fundos próprios/(fundos próprios+passivo) (%)</i>	36,75	41,82	48,25	55,43	57,33	59,66
<b>Rentabilidade Económica</b> <i>(Resultados Líquidos+Encargos financeiros)/Activo (%)</i>	-0,87	0,19	0,33	-0,46	-1,10	-1,71
<b>Fundo de Maneio</b> <i>Activo Circulante/passivo c.p (%)</i>	18,55	8,42	11,32	20,70	23,76	17,90

O quadro anterior determina a evolução de alguns indicadores de gestão elaborados, de acordo com os últimos exercícios económicos do Município. Assim sendo, podemos verificar a seguinte evolução, relativamente a cada um dos mesmos:

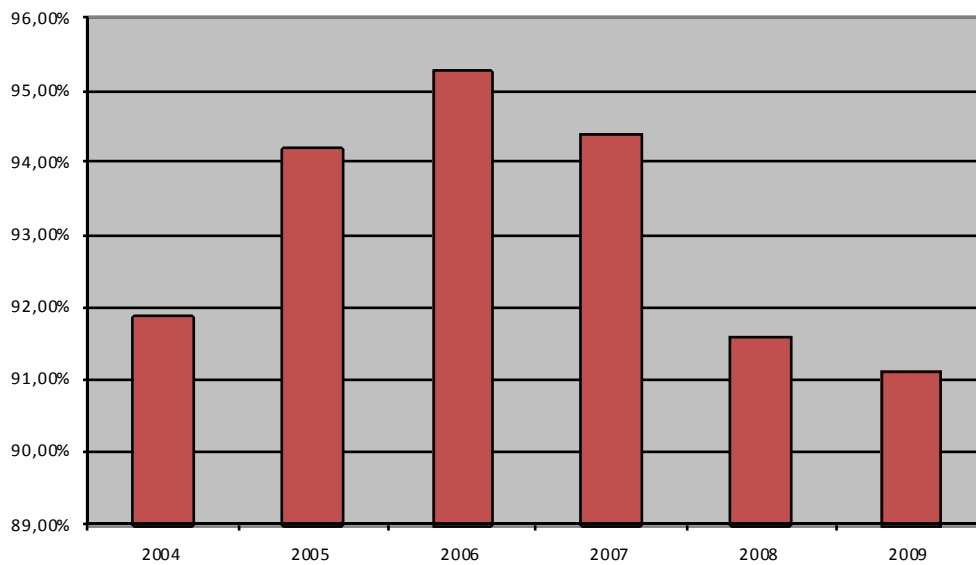
### 6.5.1. RESULTADO LÍQUIDO DO EXERCÍCIO

A evolução do Resultado Líquido do Exercício nos últimos exercícios anuais demonstra que, no período entre 2004 e 2007, embora, com resultados anuais negativos, verificava-se uma tendência para o valor nulo. Esta fase de ascensão foi alterada, a partir de 2008, em grande parte devido ao facto de os Resultados Operacionais (com grande influência de Custos com Pessoal e Amortizações do Exercício) e dos Resultados Financeiros (com grande influência dos Encargos Financeiros) apresentarem valores bastante negativos. Em futuros exercício económicos deverá ser dada especial atenção a estes custos, de forma a alterar a tendência actual que se verifica. A evolução dos Resultados Líquidos apresenta-se no gráfico seguinte.



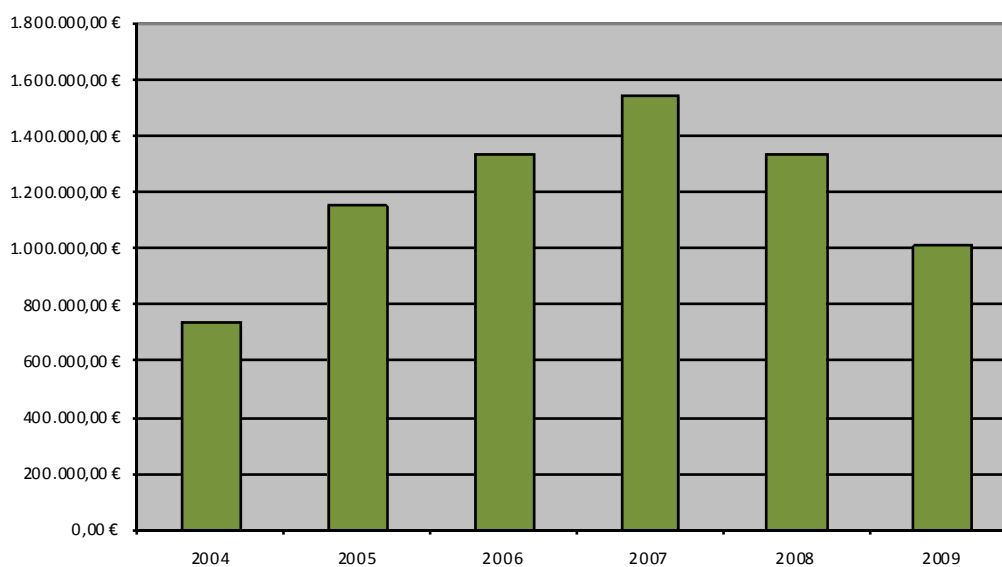
### 6.5.2. PROVEITOS OPERACIONAIS

A importância dos Proveitos Operacionais nos Proveitos Totais demonstra claramente a importância deste tipo de proveitos no apuramento dos Resultados do Exercício do Município nos últimos anos. Embora com ligeiras oscilações, nos últimos 5 anos manteve-se sempre acima dos 90%, conforme se demonstra no gráfico seguinte. Desta forma, deverá ser dada especial atenção a este tipo de proveitos, uma vez que um aumento nos custos operacionais, não acompanhada por um aumento idêntico nos proveitos operacionais gera um resultado operacional negativo, com grande influência nos Resultados Líquidos do Exercício.



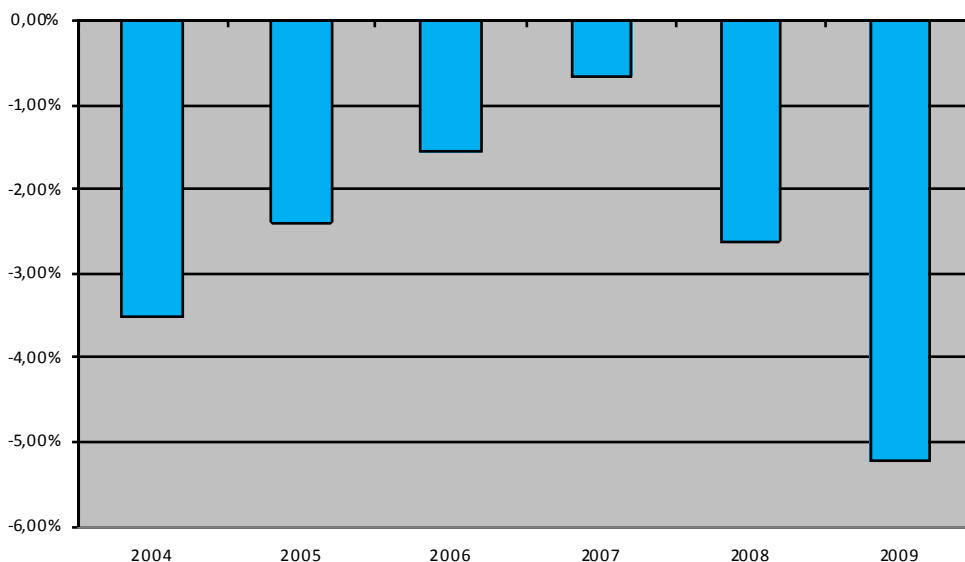
### 6.5.3. MEIOS LIBERTOS

Os Meios Libertos permitem avaliar a capacidade do Município em assegurar a manutenção do capital; remunerar os capitais investidos; garantir as participações a entregar ao Estado; assegurar a amortização do capital alheio e assegurar o seu próprio crescimento. A evolução deste indicador no período decorrente entre 2004 e 2007 apontava para uma melhoria do mesmo (aumentos superiores a 15%/ano). A partir de 2008 verifica-se uma tendência contrária que aponta para um decréscimo do indicador (diminuições superiores a 20%/ano). Desta forma, dever-se-à nos próximos exercícios económicos dar especial atenção a um indicador que representa a capacidade de assegurar o crescimento do Município.



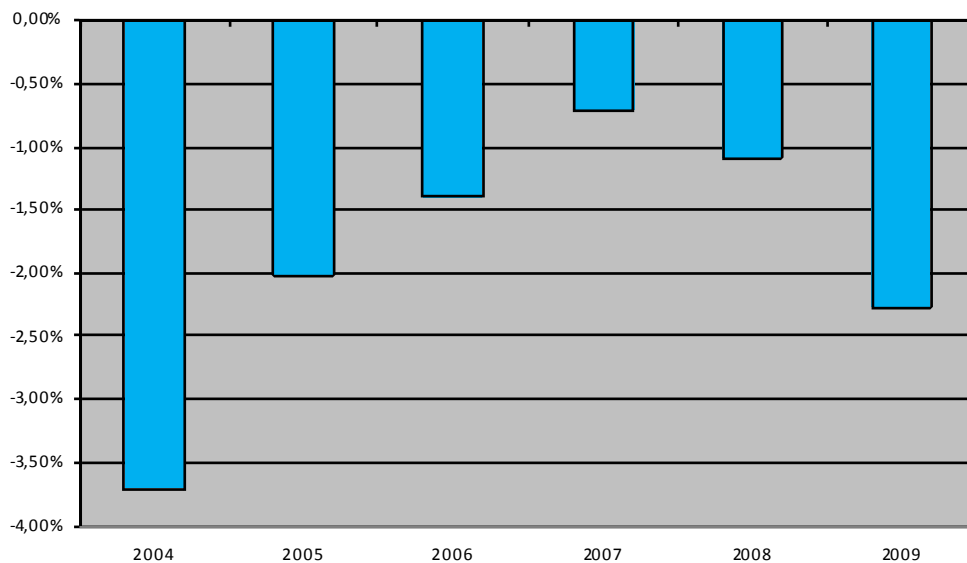
#### 6.5.4. RENTABILIDADE DOS FUNDOS PRÓPRIOS

A rentabilidade dos fundos próprios é um indicador de desempenho dos capitais investidos, independentemente da forma de financiamento. Este indicador determina a sobrevivência financeira da instituição a longo prazo e a atracção de capitais próprios e alheios. Pela medição deste indicador nos últimos exercícios económicos verifica-se que, no período compreendido entre 2004 e 2007, embora com valor negativo, existia uma tendência para o nulo. A partir de 2008, a tendência aponta para um agravamento da rentabilidade dos fundos próprios. Desta forma, em exercícios futuros deverão equacionar-se, de forma mais profunda os investimentos a efectuar, na medida em que, é necessário que os mesmos gerem resultados positivos, para garantir a sobrevivência financeira da instituição. No gráfico seguinte apresenta-se o comportamento deste indicador nos últimos anos.



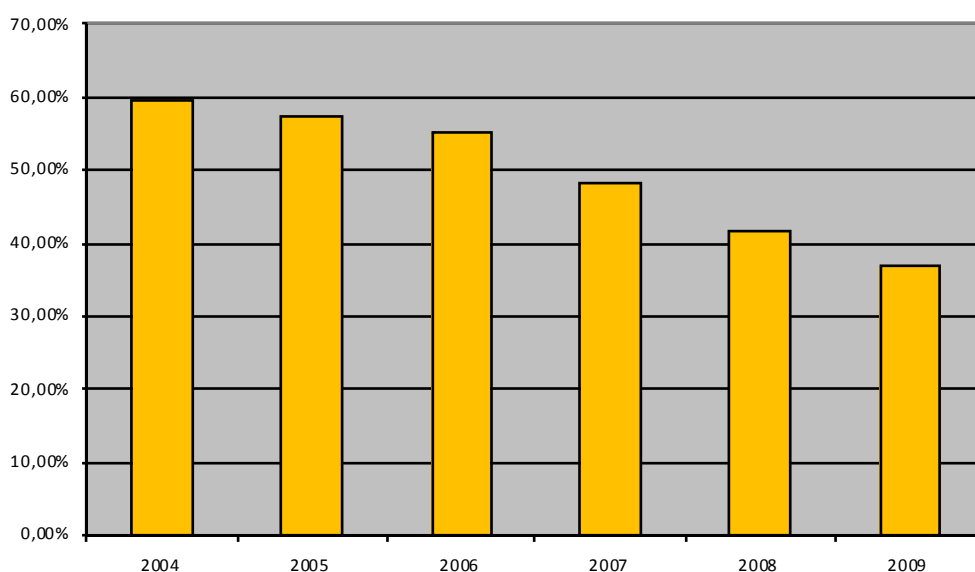
#### 6.5.5. RENTABILIDADE DO ACTIVO

A Rentabilidade do Activo dá-nos informação sobre a capacidade dos activos da entidade em gerar resultados para sua sustentabilidade financeira. Pela medição deste indicador nos últimos exercícios económicos verifica-se que, no período compreendido entre 2004 e 2007, embora com valor negativo, existia uma tendência para o nulo. A partir de 2008, a tendência aponta para um agravamento da rentabilidade do activo, à semelhança da rentabilidade dos fundos próprios. Desta forma, em exercícios futuros, deverão equacionar-se os activos da instituição, de forma a melhorar a performance operacional do Município. O comportamento deste indicador nos últimos anos apresenta-se no gráfico seguinte.



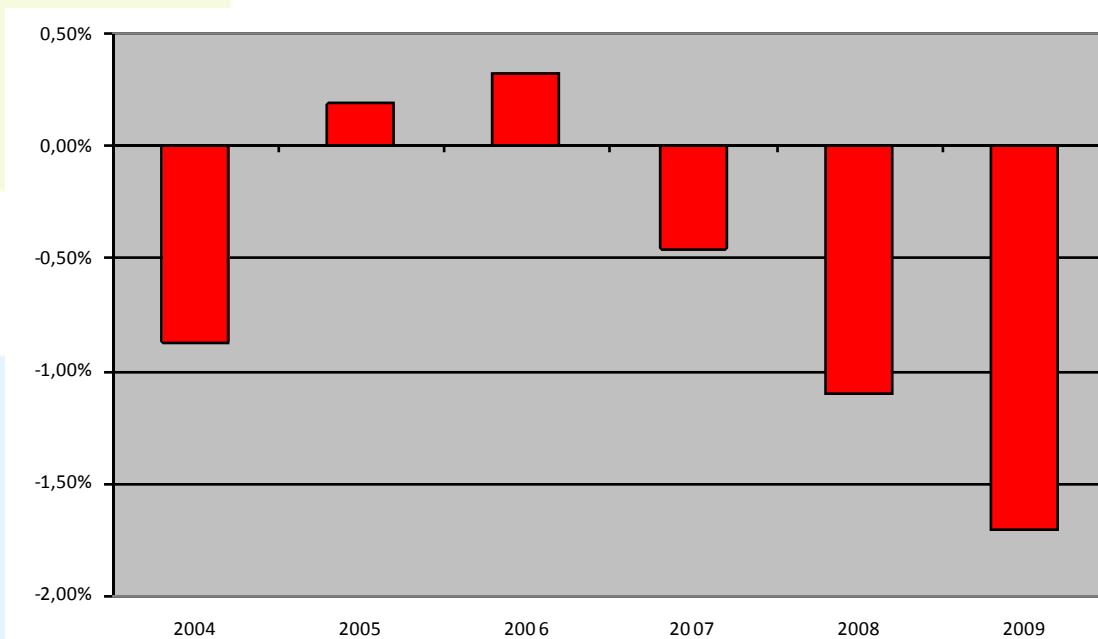
#### 6.5.6. AUTONOMIA FINANCEIRA

A Autonomia Financeira mede o grau de solvabilidade do Município, através da comparação entre fundos próprios e os capitais alheios (passivos). Quanto maior o grau de Autonomia Financeira, maior será o grau de solvabilidade, ou seja, maior será a capacidade do Município para fazer face aos seus compromissos financeiros de longo-prazo. Nos últimos 6 anos este indicador tem apresentado uma tendência de descida, apresentando-se, neste exercício económico pouco acima dos 35%, indiciando necessidade de prudência nos compromissos financeiros futuros.



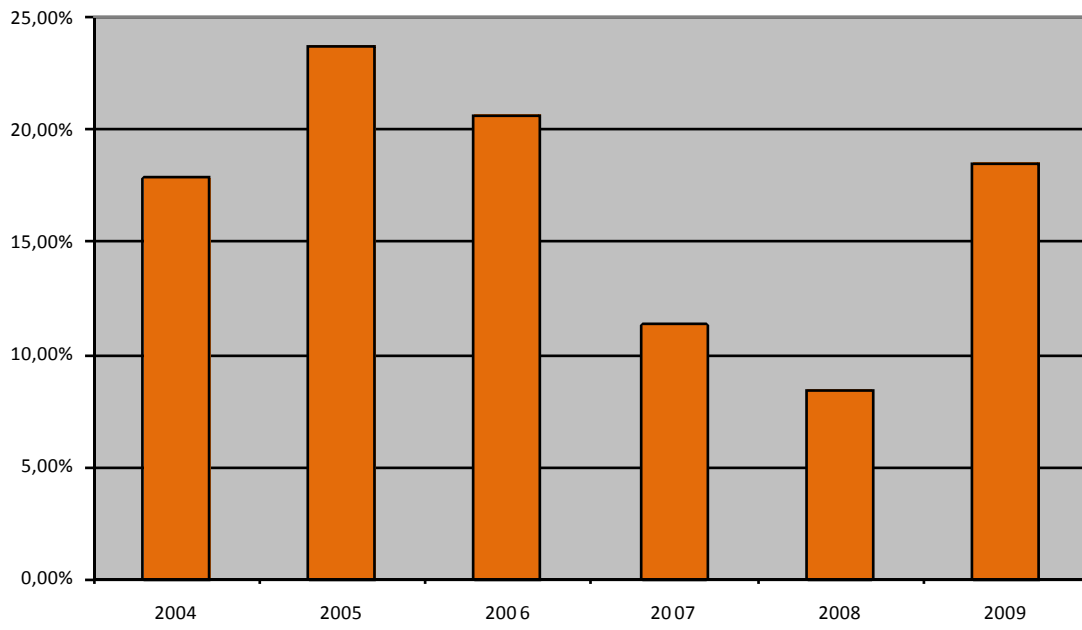
### 6.5.7. RENTABILIDADE ECONÓMICA

A Rentabilidade Económica do Município apresentou uma tendência para o seu crescimento, no período compreendido entre 2004 e 2006 (tendo inclusive apresentado valores positivos nos anos de 2005 e 2006). A partir de 2007, a tendência verificada aponta para um decréscimo deste indicador. Desta forma, será prudente, nos exercícios futuros contrair um nível de compromissos mais baixos, para que o Activo do Município possa fazer face aos Resultados Líquidos e aos Encargos Financeiros. O comportamento deste indicador nos últimos anos apresenta-se no gráfico seguinte.



### 6.5.8. FUNDO DE MANEIO

Este indicador revela a margem de segurança que o Município detem para fazer face aos seus compromissos como garantia de equilíbrio financeiro, demonstrando a forma como os capitais permanentes podem financiar, quer o imobilizado líquido, quer o activo circulante permanente. O Fundo de Maneio apresentou, no período entre 2004 e 2006, um crescimento que permitia ao Município gozar de uma margem de segurança que se aproximou dos 30%, em 2006, tendo descido entretanto para 11,32%, em 2007 e 8,55%, em 2008. No ano de 2009, este indicador apresentou uma melhoria significativa, o que lhe permitiu uma margem de segurança de 18,55%, conforme se demonstra no gráfico seguinte. Deve, no entanto, ter-se em atenção, que o Fundo de Maneio existente, no final do ano de 2009, é devido, em grande parte, às disponibilidades existentes na conta específica do projecto “URB-AL III: Aglomerados Urbanos em Área Protegida” que só pode ser movimentada, exclusivamente, para recebimentos e pagamentos do projecto.



## VII. DÍVIDA DO MUNICÍPIO

### 7.1. OUTRAS DÍVIDAS A TERCEIROS<sup>1</sup>

O Município de Borba, no início do ano de 2009, apresentava um valor em dívida de “Outras Dívidas a Terceiros”, no montante de € 8.132.836,79, apresentado no final do ano o montante em dívida de € 6.182.892,31. A justificação desta diminuição prende-se com o facto de em 2009, o Município ter contraído três empréstimos bancários que permitiram reduzir substancialmente o valor da dívida a fornecedores (um empréstimo, no montante de € 1.200.000,00 de carácter excepcional – ao abrigo do n.º 6 do art.º 39.º da Lei das Finanças Locais - para fazer face à contrapartida pública nacional em investimentos co-financiados por fundos comunitários e dois empréstimos – um do Estado e um de uma Instituição de Crédito – ao abrigo do Programa de Regularização de Dívidas do Estado (PREDE)., no montante total de € 1.760.079,00.

#### 7.1.1. DÉBITOS A TERCEIROS SUPERIORES A 1/3 DO MONTANTE GLOBAL DOS CRÉDITOS DE IDÊNTICA NATUREZA<sup>2</sup>

O Município de Borba, face aos valores descritos nas contas, não se encontra actualmente abrangido pelo disposto no nº 9 do artigo 36º da Lei nº 2/2007 de 15 de Janeiro que refere que *“No caso de débitos a terceiros que ultrapassem por credor ou fornecedor, em 31 de Dezembro de cada ano, um terço do montante global dos créditos de idêntica natureza e que exista há mais de seis meses, deve a Câmara Municipal apresentar à Assembleia Municipal, juntamente com as contas anuais, uma informação fundamentada e um plano de resolução do referido crédito, no período de um ano, nunca ultrapassando o final do mandato dos referidos órgão autárquicos”, uma vez que, pela análise ao “Mapa 8.3.6.2. – Outras Dívidas a Terceiros” podemos constatar que, em 31/12/2009, o montante em dívida a terceiros ascendia a € 6.182.892,31. Desta forma, um terço deste valor importa em € 2.060.964,10, conforme se demonstra no quadro seguinte.*

<sup>1</sup> Para melhor compreensão ver Mapa 8.3.6.2. – Outras Dívidas a Terceiros.

<sup>2</sup> Para melhor compreensão ver Mapa 8.3.6.2. – Outras Dívidas a Terceiros.

DESIGNAÇÃO	VALOR
Outras dívidas a terceiros em 31/12/2009	6.182.892,31 €
1/3 do valor (n.º 9 do art.º 36.º da lei das finanças locais)	2.060.964,10 €

Analisando detalhadamente o “*Mapa 8.3.6.2. – Outras Dívidas a Terceiros*” verificamos que o único valor superior a este refere-se à facturação da empresa Lena Engenharia e Construções, no montante de € 2.224.592,38, relativo à facturação por liquidar, em 31/12/2009, das empreitadas:

- “Construção das Piscinas Cobertas”;
- “Construção das Vias V4/V5 e V6/V7 de acesso à ADC3”;
- “Construção do Pavilhão de Eventos”;
- “Construção da Via V6.3 de acesso à ADC3”;
- “Desvio da Conduta na Estrada Nora - Barro Branco (V7)”.

Os valores que se encontram em dívida são relativos a despesa considerada não elegível no âmbito do financiamento dos diversos projectos e foram renegociados, uma vez que o fornecedor cedeu estes créditos à Caixa Leasing e Factoring, através de contrato celebrado entre a Lena Construções e Engenharia e a respectiva Instituição de Crédito, encontrando-se, actualmente, o Município a efectuar os pagamentos das facturas por liquidar à Caixa Leasing e Factoring mediante as disponibilidades existentes. Para melhor entendimento sobre os valores em dívida, apresentam-se os mesmos, detalhadamente, no quadro seguinte.



EMPREITADA	FACTURAÇÃO				PAGAMENTO	
	FACTURA	REFERÊNCIA	DATA DE EMISSÃO	VALOR	VALOR PAGO AO FACTOR	VALOR POR PAGAR AO FACTOR
CONSTRUÇÃO DAS PISCINAS COBERTAS MUNICIPAIS	701063/07	AUTO 1	31-07-2007	163.752,42	143.420,03	20.332,39
	701240/07	AUTO 2	31-08-2007	101.872,66	89.552,75	12.319,91
	701581/07	AUTO 3	30-09-2007	84.969,34	74.419,08	10.550,26
	701881/07	AUTO 4	31-10-2007	80.505,50	80.505,50	0,00
	701952/07	AUTO 5	30-11-2007	145.200,96	145.200,96	0,00
	702205/07	AUTO 6	31-12-2007	136.173,17	119.094,22	17.078,95
	800228/08	AUTO 7	31-01-2008	235.124,04	195.055,68	40.068,36
	800309/08	AUTO 8	29-02-2008	124.688,27	109.049,76	15.638,51
	800404/08	AUTO 9	31-03-2008	99.801,71	87.284,50	12.517,21
	800979/08	AUTO 10	31-08-2008	58.682,05	38.092,69	20.589,36
	801027/08	AUTO 11	30-09-2008	152.501,83	0,00	152.501,83
	801028/08	AUTO 1 ADICIONAL	30-09-2008	93.747,20	0,00	93.747,20
	801029/08	AUTO 2 ADICIONAL	30-09-2008	12.101,60	0,00	12.101,60
	801360/08	REV. PREÇOS 1	31-12-2008	124.900,38	124.900,38	0,00
900019/09	REV. PREÇOS DEF.	30-01-2009	2.383,07	2.383,07	0,00	
<b>SUB-TOTAL</b>				<b>1.616.404,20</b>	<b>1.208.958,62</b>	<b>407.445,58</b>
CONSTRUÇÃO DAS VIAS V4/V5 E V6/V7 DE ACESSO À ADC3	700557/07	AUTO 6 - V6/V7	30-04-2007	279.593,64	279.593,64	0,00
	700778/07	AUTO 7 - V6/V7	31-05-2007	57.923,52	57.923,52	0,00
	701165/07	AUTO 8 - V6/V7	31-08-2007	128.955,86	44.792,07	84.163,79
	801079/08	AUTO 9 - V6/V7	30-09-2008	13.172,75	13.172,75	0,00
	800702/08	REV. PREÇOS 1 - V6/V7	25-06-2008	33.351,93	33.351,93	0,00
	801362/08	REV. PREÇOS DEF. - V6/V7	29-12-2008	695,77	695,77	0,00
	701073/07	AUTO 1 - V4/V5	31-07-2007	180.977,56	180.977,56	0,00
	701202/07	AUTO 2 - V4/V5	31-08-2007	121.257,55	121.257,55	0,00
	701573/07	AUTO 3 - V4/V5	30-09-2007	157.049,72	109.315,47	47.734,25
	701880/07	AUTO 4 - V4/V5	30-10-2007	214.176,32	201.542,28	12.634,04
	702046/07	AUTO 5 - V4/V5	31-12-2007	95.425,14	95.425,14	0,00
	702194/07	AUTO 6 - V4/V5	31-01-2008	229.063,44	229.063,44	0,00
	800289/08	AUTO 7 - V4/V5	29-02-2008	344.399,34	344.399,34	0,00
	800701/08	REV. PREÇOS 1 - V4/V5	25-06-2008	40.611,81	40.611,81	0,00
	800698/08	REV. PREÇOS 2 - V4/V5	25-06-2008	30.289,73	30.289,73	0,00
	800699/08	REV. PREÇOS 3 - V4/V5	25-06-2008	23.052,45	23.052,45	0,00
801363/08	REV. PREÇOS DEF. - V4/V5	29-12-2008	18.392,08	18.392,08	0,00	
<b>SUB-TOTAL</b>				<b>1.968.388,61</b>	<b>1.823.856,53</b>	<b>144.532,08</b>
CONSTRUÇÃO DO PAVILÃO DE EVENTOS	800410/08	AUTO 1	31-03-2008	63.720,58	63.720,58	0,00
	800527/08	AUTO 2	30-04-2008	20.692,97	20.692,97	0,00
	800668/08	AUTO 3	31-05-2008	70.420,20	70.420,20	0,00
	800749/08	AUTO 4	30-06-2008	85.562,83	85.562,83	0,00
	800899/08	AUTO 5	31-07-2008	71.680,17	71.680,17	0,00
	800922/08	AUTO 6	31-08-2008	171.418,09	171.418,09	0,00
	801080/08	AUTO 7	30-09-2008	294.137,03	294.137,03	0,00
	801147/08	AUTO 8	31-10-2008	415.884,54	347.415,23	68.469,31
	801235/08	AUTO 9	31-12-2008	1.851.483,60	736.113,98	1.115.369,62
	900272/09	1.º ADICIONAL	14-04-2009	234.960,51	0,00	234.960,51
900304/09	2.º ADICIONAL	29-04-2009	203.918,80	0,00	203.918,80	
<b>SUB-TOTAL</b>				<b>3.483.879,32</b>	<b>1.861.161,08</b>	<b>1.622.718,24</b>
CONSTRUÇÃO DA VIA V6.3 DE ACESSO À ADC3	800389/08	AUTO 1	31-03-2008	77.885,77	77.885,77	0,00
	800488/08	AUTO 2	30-04-2008	32.916,00	32.916,00	0,00
	800672/08	AUTO 3	31-05-2008	18.868,13	18.868,13	0,00
	800716/08	AUTO 4	30-06-2008	1.258,53	1.258,53	0,00
	800717/08	AUTO 1 ADIC.	30-06-2008	18.899,37		18.899,37

	800700/08	REV. PREÇOS 1	25-06-2008	2.894,47	2.894,47	0,00
	800908/08	REV. PREÇOS 2	11-08-2008	492,89	492,89	0,00
	801361/08	REV. PREÇOS DEFINITIVA	29-12-2008	2.410,76	2.410,76	0,00
	<b>SUB-TOTAL</b>			<b>155.625,92</b>	<b>136.726,55</b>	<b>18.899,37</b>
<b>DESVIO DE CONDUTA DE ÁGUA NA ESTRADA NORA – B. BRANCO (V7)</b>	900740/09	AUTO 1	16-10-2009	30.997,12	0,00	30.997,12
	<b>SUB-TOTAL</b>			<b>30.997,12</b>	<b>0,00</b>	<b>30.997,12</b>
<b>TOTAL EM CONTRATO DE FACTORING "CAIXA LEASING E FACTORING - LENA CONSTRUÇÕES E ENGENHARIA"</b>				<b>7.255.295,17</b>	<b>5.030.702,78</b>	<b>2.224.592,39</b>

## 7.2. EMPRÉSTIMOS BANCÁRIOS<sup>3</sup>

### 7.2.1. EMPRÉSTIMOS BANCÁRIOS DE MÉDIO E LONGO PRAZO

No que se refere aos Empréstimos de Médio e Longo Prazo, o montante em dívida era no início de 2009 ascendia a € 5.154.684,23 tendo-se fixado, no final de 2009, em € 7.980.069,21. As principais diferenças entre os valores iniciais e finais em dívida, prendem-se com a contracção de três novos empréstimos no ano de 2009 (no montante total de € 2.960.079,00 conforme apresentado anteriormente ) e com a amortização de capital decorrente nos empréstimos contraídos em anos anteriores (tendo inclusive sido encerrados dois contratos de empréstimo, em conformidade com os planos de amortização de cada um dos mesmos).

### 7.2.2. EMPRÉSTIMOS BANCÁRIOS DE CURTO PRAZO

Em relação aos empréstimos de curto prazo o Município contraiu, no ano de 2009, um empréstimo, no montante de € 400.000,00 para fazer face dificuldades de tesouraria, tendo amortizado o mesmo, na totalidade, em conformidade com o disposto no n.º 3 do art.º 38.º da Lei das Finanças Locais.

<sup>3</sup> Para melhor compreensão ver Mapa 8.3.6.1. – Empréstimos.

### 7.3. ENDIVIDAMENTO MUNICIPAL

Relativamente aos limites de endividamento, o Município de Borba, encerrou o exercício de 2009, com margem de endividamento de curto prazo no montante de € 429.198,57; com margem de endividamento de médio e longo prazos no montante de € 1.376.238,52 e com excesso de endividamento líquido, no montante de € 2.884.506,51, conforme se demonstra nos quadros seguintes. Desta forma, deverá o Município de Borba, no ano de 2010, ao abrigo do disposto no n.º 2 do art.º 37.º da Lei das Finanças Locais, reduzir pelo menos € 288.450,65 (10% do montante que excede o limite violado), sob pena de correspondente redução das transferências a efectuar no Orçamento de Estado do ano de 2011.

1. LIMITES DE ENDIVIDAMENTO MUNICIPAL 2009				
RECEITAS MUNICIPAIS	Receitas cobradas brutas (1)	Reembolsos e restituições pagos (2)	Receita cobrada líquida (3)=(1)-(2)	Observações
<b>TOTAL DE IMPOSTOS MUNICIPAIS*</b>	<b>567.983,69</b>	<b>0,00</b>	<b>567.983,69</b>	
Imposto Municipal sobre Imóveis (IMI)	344.803,54		<b>344.803,54</b>	* Valores anuais, os quais devem corresponder aos inscritos no formulário Receitas Municipais', relativo a 2008.
Imposto Municipal sobre as Transmissões Onerosas de Imóveis (IMT)	141.090,44		<b>141.090,44</b>	
Imposto Único de Circulação (IUC)**	72.525,75		<b>72.525,75</b>	
Contribuição Autárquica	9.563,96		<b>9.563,96</b>	
Imposto Municipal de Sisa			<b>0,00</b>	
<b>DERRAMA*</b>			<b>0,00</b>	
<b>TOTAL IMPOSTOS MUNICIPAIS E DERRAMA*</b>	<b>567.983,69</b>	<b>0,00</b>	<b>567.983,69</b>	
<b>RECEITAS ARRECADADAS A TÍTULO DE PARTICIPAÇÃO NOS RESULTADOS DAS ENTIDADES DO SEL*</b>	-	-		(B)
<b>FEF + RS (MAPA XIX DO ORÇAMENTO DO ESTADO PARA 2009)</b>	-	-	<b>3.724.002,00</b>	(C)
<b>TOTAL DE RECEITAS A CONSIDERAR PARA EFEITOS DE CÁLCULO DOS LIMITES DE ENDIVIDAMENTO</b>	-	-	<b>4.291.985,69</b>	(D) = (A) + (B) + (C)

<b>LIMITE AO ENDIVIDAMENTO DE CURTO PRAZO</b>	-	-	<b>429.198,57</b>	(E) = 10% × (D)
<b>LIMITE AO ENDIVIDAMENTO DE MÉDIO E LONGO PRAZOS</b>	-	-	<b>4.291.985,69</b>	(F) = 100% × (D)
<b>LIMITE AO ENDIVIDAMENTO LÍQUIDO</b>	-	-	<b>5.364.982,11</b>	(G) = 125% × (D)

\* \*Inclui o montante de receitas eventualmente arrecadadas a título do antigo Imposto Municipal sobre Veículos (IMV).

2. ACTIVOS E PASSIVOS FINANCEIROS			
CONTAS	Saldo devedor final do trimestre	Saldo credor final do trimestre	Observações
<b>1 DISPONIBILIDADES</b>	<b>893.076,96</b>		
11 Caixa	11.874,05		
12 Depósitos em instituições financeiras	881.202,91		
13 e 14 (...)	0,00		
15 Títulos negociáveis	0,00		
18 Outras aplicações de tesouraria			
<b>2 TERCEIROS</b>	<b>129.855,84</b>	<b>28.981.670,57</b>	
<b>21 Clientes, contribuintes e utentes</b>	<b>102.056,55</b>	<b>204.928,67</b>	
211 Clientes, c/c	25.054,86		
212 Contribuintes, c/c	1.143,68		
213 Utentes, c/c	36.723,14		
214 a 216 (...)	0,00	0,00	
217 Clientes e utentes c/ cauções		204.928,67	
218 Clientes, contribuintes e utentes de cobrança duvidosa	39.134,87		
219 Adiantamentos de clientes, contribuintes e utentes		0,00	
<b>22 Fornecedores</b>	<b>0,00</b>	<b>940.829,55</b>	
221 Fornecedores, c/c		417.372,43	
222 a 227 (...)		244.790,85	
228 Fornecedores - Facturas em recepção e conferência		278.666,27	
229 Adiantamentos a fornecedores			
<b>23 Empréstimos obtidos</b>		<b>7.980.069,21</b>	
231 Em moeda nacional		7.980.069,21	
2311 De curto prazo		0,00	
23111 Empréstimos bancários		0,00	
23112 a 23119 (...)		0,00	
2312 De médio e longo prazo		7.980.069,21	
23121 Empréstimos bancários		6.871.308,40	
23123 Outros empréstimos obtidos		1.108.760,81	
<b>24 Estado e outros entes públicos</b>		<b>40.174,04</b>	
<b>25 Devedores e credores pela execução do orçamento</b>	<b>0,00</b>		
251 Devedores pela execução do orçamento	0,00		
252 Credores pela execução do orçamento			
<b>26 Outros devedores e credores</b>	<b>0,00</b>	<b>5.243.882,43</b>	
261 Fornecedores de imobilizado	0,00	4.884.610,60	
2611 Fornecedores de imobilizado, c/c		501.749,96	
2612 a 2617 (...)		3.892.624,68	
2618 Facturas em recepção e conferência		490.235,96	
2619 Adiantamentos a fornecedores de imobilizado	0,00		
262 Pessoal	0,00	444,46	
263 Sindicatos		2.377,42	
264 Administração autárquica	0,00	179.755,75	
2641 Associações de municípios	0,00	179.755,75	
2642 Municípios	0,00	0,00	
2643 Serviços municipalizados	0,00	0,00	
2644 Federações de municípios	0,00	0,00	
2645 Associações de freguesias	0,00	0,00	
2646 Freguesias	0,00	0,00	
2647 Empresas municipais e intermunicipais	0,00	0,00	
2648 e 2649 (...)	0,00	0,00	
265 e 266 (...)	0,00	0,00	
267 Consultores, assessores e intermediários		0,00	
268 Devedores e credores diversos	0,00	176.694,20	
269 Adiantamentos por conta de vendas		0,00	



<b>27 Acréscimos e diferimentos</b>	<b>19.310,64</b>	<b>14.571.786,67</b>	
271 Acréscimos de proveitos	0,00		
272 Custos diferidos	19.310,64		
273 Acréscimos de custos		410.796,38	
274 Proveitos diferidos		14.160.990,29	
2741 a 2744 (...)		42.867,45	
2745 Subsídios para investimentos*		14.118.122,84	* Para o cálculo do endividamento líquido não entram as contas 2745 e 2749.
2748 Diferenças de câmbio favoráveis		0,00	
2749 Outros proveitos diferidos*		0,00	
<b>28 Empréstimos concedidos</b>	<b>8.488,65</b>		
<b>4 IMOBILIZAÇÕES</b>	<b>302.768,50</b>		
<b>41 Investimentos financeiros</b>	<b>302.768,50</b>		
411 Partes de capital	302.768,50		
412 Obrigações e títulos de participação	0,00		
413 (...)	0,00		
415 Outras aplicações financeiras	0,00		
<b>TOTAL</b>	<b>1.325.701,30</b>	<b>28.981.670,57</b>	
<b>TOTAL CONSIDERADO PARA CÁLCULO DO ENDIVIDAMENTO LÍQUIDO</b>	<b>1.325.701,30</b>	<b>14.863.547,73</b>	(A)

3. ENDIVIDAMENTO DE MÉDIO E LONGO PRAZOS			
Empréstimos de médio e longo prazos	N.º	Capital em dívida no final do trimestre	Observações
Empréstimos contraídos até 31.12.2002, para fazer face a prejuízos decorrentes de calamidades públicas (Lei n.º 42/98, de 6 de Agosto, com as alterações que entretanto lhe foram introduzidas)	1		
Empréstimos contraídos até 31.12.2002, para aquisição, construção, ou recuperação de imóveis destinados a habitação social (Lei n.º 42/98, de 6 de Agosto, com as alterações que entretanto lhe foram introduzidas)	2	210.058,84	
Empréstimos contraídos até 31.12.2002, para pagamento de dívidas à EDP (Orçamentos do Estado para 1992, 1993, 1994 e 1995)	3		
Empréstimos contraídos até 31.12.2001, no âmbito do Programa Especial de Realojamento (PER) (artigo 21.º do Decreto-Lei n.º 163/93, de 7.05, introduzido pela Lei n.º 34/96, de 29.08)	4.1		
Empréstimos contraídos em 2002, no âmbito do Programa Especial de Realojamento (PER) (artigo 21.º do Decreto-Lei n.º 163/93, de 7.05, introduzido pela Lei n.º 34/96, de 29.08)	4.2		
Outros empréstimos contraídos em 2002 destinados à habitação social (al. c) do art.º 7.º da Lei n.º 16-A/2002, de 31 de Maio - 1.ª alteração ao OE/2002)	4.3		
Empréstimos contraídos até 31.12.2002, no âmbito de linhas de crédito para apoio à reparação dos danos causados pelas intempéries de Dezembro de 1995 e Janeiro 1996, criadas pelo Decreto-Lei n.º 47/96, de 15.05 (n.º 2 do artigo 22.º da Lei n.º 10-B/96, de 23.03 - OE/1996)	5		
Empréstimos contraídos até 31.12.2002, no âmbito da linha de crédito para apoio à reparação dos danos causados pelas intempéries no Inverno 2000/2001, criada pelo Decreto-Lei n.º 38-C/2001, de 8.02 (artigo 4.º da Lei n.º 2-A/2001, de 8.02)	6		
Empréstimos contraídos até 31.12.2002, ao abrigo do Programa de Reabilitação Urbana, apoiado pelo Mecanismo Financeiro do Espaço Económico Europeu (artigo 22.º da Lei n.º 52-C/96, de 27.12 - OE/1997 e artigo 22.º da Lei n.º 127-B/97, de 20.12 - OE/1998)	7		
Empréstimos contraídos até 31.12.2002, no âmbito da linha de crédito criada pelo Decreto-Lei n.º 345/97, de 05.12 para apoio à reparação dos danos causados e m infra-estruturas e equipamentos municipais (artigo 23.º da Lei n.º 127-B/97, de 20.12 - OE/1998)	8		
Empréstimos contraídos até 31.12.2001, para execução de projectos comparticipados por fundos comunitários (artigo 32.º da Lei n.º 42/98, na redacção dada pelo artigo 28.º do OE/2000)	9.1	404.728,81	
Empréstimos contraídos em 2002, para execução de projectos comparticipados por fundos comunitários (al. c) do art.º 7.º da Lei n.º 16-A/2002, de 31 de Maio - 1.ª alteração à OE/2002)	9.2	888.186,00	
Empréstimos contraídos durante 2002 para a construção e reabilitação de infra-estruturas no âmbito do EURO 2004 (al. c) do art.º 7.º da Lei n.º 16-A/2002, de 31 de Maio - 1.ª alteração à OE/2002)	10.1		
Empréstimos contraídos durante 2003 para a construção e reabilitação de infra-estruturas no âmbito do EURO 2004 (n.º 6 do artigo 19.º da Lei n.º 32-B/2002, de 30.12 - OE/2003)	10.2		
Empréstimos contraídos no âmbito da linha de crédito bonificado para apoio à reparação dos danos causados pelos incêndios ocorridos desde 20 de Julho de 2003 em equipamentos e infra-estruturas municipais de relevante interesse público (artigo 3.º da Lei n.º 107/2003, de 10.12)	11		

Empréstimos contraídos em 2004, para execução de projectos comparticipados por fundos comunitários (Despacho Conjunto n.º 177/2004, de S. Ex.as os Ministros das Finanças e das Cidades, Ordenamento do Território e Ambiente, publicado na II Série do D.R. n.º 71, de 27.03.2004	12	
Empréstimos contraídos em 2005, até 29.07, para execução de projectos comparticipados por fundos comunitários abrangidos pelo n.º 6 do artigo 19.º da Lei n.º 55-B/2004, de 30.12-OE/2005	13	
Empréstimos contraídos em 2005, a partir de 30.07, para execução de projectos com participados por fundos comunitários abrangidos pelo n.º 6 do artigo 19.º da Lei n.º 55-B/2004, de 30.12 – OE/2005, na redacção da Lei n.º 39-A/2005, de 29.7 (1.ª alteração à OE/2005)	14	
Empréstimos contraídos em 2006, para execução de projectos comparticipados por fundos comunitários abrangidos pelo n.º 7 do artigo 33.º da Lei n.º 60-A/2005, de 30.12 - OE/2006	15	546.348,39
Empréstimos contraídos em 2006, para execução de programas de habitação social, renovação de áreas urbanas degradadas ou para a reabilitação de equipamentos destruídos pelos incêndios abrangidos pelo n.º 9 do artigo 33.º do OE/2006 (Despacho 22 262/2006, de 3/11)	16	
Empréstimos contraídos para execução de programas de reabilitação urbana, abrangidos pelo n.º 5 do artigo 39.º da Lei n.º 2/2007, de 15/01	17	
Empréstimos contraídos, para execução de projectos comparticipados por fundos comunitários, abrangidos pelo n.º 6 do artigo 39.º da Lei n.º 2/2007, de 15/01	18	3.015.000,00
Empréstimos contraídos para execução de investimentos na recuperação de infra-estruturas municipais afectadas por situações de calamidade pública, abrangidos pelo n.º 7 do artigo 39.º da Lei n.º 2/2007, de 15/01	19	
Empréstimos contraídos para a conclusão dos PER cujos acordos de adesão tenham sido celebrados até 1995 (alínea b) do n.º 2 do artigo 61.º da Lei n.º 2/2007, de 15 de Janeiro)	20	
Empréstimos contraídos em 2008/09 destinados ao financiamento de investimentos no âmbito da Iniciativa Operações de Requalificação e Reinserção Urbana de Bairros Críticos (art.º 27.º OE/2008; art.º 51.º, n.º 1 OE/2009)	21	
Outros empréstimos de médio e longo prazos (não excepcionados e não incluídos nos pontos anteriores)	22	2.915.747,17
<b>TOTAL</b>		<b>7.980.069,21</b>

Outras dívidas de médio e longo prazos	N.º	Capital em dívida no final do trimestre	Observações
Dívida a empresas concessionárias do serviço de distribuição de energia eléctrica em baixa tensão, consolidada até 31 de Dezembro de 1988 (alínea c) do n.º 2 do artigo 61.º da Lei n.º 2/2007, de 15 de Janeiro)	1		

(€)

RECAPITULATIVO			
Designação	N.º	Montante	Observações
Capital em dívida de empréstimos MLP excepcionados dos limites de endividamento municipal	A	5.064.322,04	
Outras dívidas de médio e longo prazos excepcionadas dos limites de endividamento municipal (dívidas EDP 1988)	B	0,00	

4. APURAMENTO DA SITUAÇÃO DE ENDIVIDAMENTO NO FINAL DO TRIMESTRE

(€)

Designação	Montante	Observações
<b>TOTAL ENDIVIDAMENTO BANCÁRIO CURTO PRAZO</b>	0,00	(A) = Saldo credor conta 2311
<b>EMPRÉSTIMOS DE CURTO PRAZO NÃO AMORTIZADOS ATÉ 31 DE DEZEMBRO DO ANO EM CAUSA</b>		(B) = Saldo credor conta 2311 em 31 de Dezembro
<b>CAPITAL EM DÍVIDA DE MÉDIO E LONGO PRAZOS MUNICÍPIO</b>	7.980.069,21	(C) = Saldo credor conta 2312
<b>TOTAL ENDIVIDAMENTO LÍQUIDO MUNICÍPIO</b>	13.537.846,43	(D) = Passivos - Activos da linha (A) do Quadro 2. Activos e passivos financeiros
<b>CONTRIBUIÇÃO AM, SM E SEL PARA O ENDIVIDAMENTO BANCÁRIO DE MÉDIO E LONGO PRAZOS</b>		(E) = Total das contribuições AM, SM e SEL para o endividamento bancário de médio e longo prazos*
<b>CONTRIBUIÇÃO AM, SM E SEL PARA O ENDIVIDAMENTO LÍQUIDO</b>	-224.035,77	(F) = Total das contribuições AM, SM e SEL para o endividamento líquido*
<b>CAPITAL EM DÍVIDA DE EMPRÉSTIMOS DE MÉDIO E LONGO PRAZOS EXCEPCIONADOS DOS LIMITES DE ENDIVIDAMENTO MUNICIPAL</b>	5.064.322,04	(G) = Campo A do recapitulativo do Quadro 3. Endividamento de médio e longo prazos
<b>DÍVIDAS À EDP 1988</b>	0,00	(H) = Campo B do recapitulativo do Quadro 3. Endividamento de médio e longo prazos
<b>CAPITAL EM DÍVIDA DE MÉDIO E LONGO PRAZOS A CONSIDERAR</b>	<b>2.915.747,17</b>	(I) = (C) + (E) - (G) + (B)**
<b>ENDIVIDAMENTO LÍQUIDO A CONSIDERAR</b>	<b>8.249.488,62</b>	(J) = (D) + (F) - (G) - (H)
<b>Limites endividamento municipal (recapitulativo)</b>		
<b>ENDIVIDAMENTO DE CURTO PRAZO</b>	<b>429.198,57</b>	(K) = Campo (E) do Quadro 1
<b>ENDIVIDAMENTO DE MÉDIO E LONGO PRAZOS</b>	<b>4.291.985,69</b>	(L) = Campo (F) do Quadro 1
<b>ENDIVIDAMENTO LÍQUIDO</b>	<b>5.364.982,11</b>	(M) = Campo (G) do Quadro 1
<b>Situação face aos limites</b>		
<b>ENDIVIDAMENTO DE CURTO PRAZO</b>	<b>Excesso</b>	(N) = Excesso, se (A) > (K); (N) = Margem, se (A) < (K)
	<b>Margem 429.198,57</b>	
<b>ENDIVIDAMENTO DE MÉDIO E LONGO PRAZOS</b>	<b>Excesso</b>	(O) = Excesso, se (I) > (L); (O) = Margem, se (I) < (L)
	<b>Margem 1.376.238,52</b>	
<b>ENDIVIDAMENTO LÍQUIDO</b>	<b>Excesso</b>	(P) = Excesso, se (J) > (M); (P) = Margem, se (J) < (M)
	<b>Margem 2.884.506,51</b>	

\* O valor deve corresponder ao somatório das contribuições das entidades inscritas no formulário AM, SM e SEL para este tipo de endividamento.

\*\* Apenas no último trimestre do ano em causa.

## **VIII. FACTOS RELEVANTES VERIFICADOS APÓS O ENCERRAMENTO DO EXERCÍCIO**

Não se verificaram factos relevantes após o encerramento do exercício.



## **IX. PROPOSTA PARA APLICAÇÃO DO RESULTADO**

Propõem-se que os Resultados Líquidos passem para Resultados Transitados.



**Mapa 5**  
**BALANÇO**

---

**GERÊNCIA DE 1 DE JANEIRO A 31 DE DEZEMBRO DE 2009**

APROVAÇÃO PELA CÂMARA MUNICIPAL EM 21 DE ABRIL DE 2010
PRESENTE A ASSEMBLEIA MUNICIPAL EM 30 DE ABRIL DE 2010



BALANÇO

ANO 2009  
PÁG. 1

ENTIDADE	NB	CAMPA MUNICIPAL DE BORBA	EXERCÍCIOS			
			N		N - 1	
			AB	A/P	AL	AL
CÓDIGO DAS CONTAS		ATIVO				
		Imobilizado:				
		Bens de domínio público				
451		Terrenos e recursos naturais	5.427.261,75	5.944,94	5.423.535,82	3.274.116,52
452		Edifícios	10.449.352,73	1.932.750,10	8.495.622,53	7.543.252,45
453		Obras construção e infra-estruturas	29.812.871,78	13.535.117,55	16.213.754,23	17.077.581,84
455		Bens do patrimônio histórico, artístico e cultural	56.567,74		56.567,74	24.341,37
459		Obras bens de domínio público				
445		Imobilizações em curso	4.936.593,40		4.936.593,30	4.793.922,19
446		Adiantamentos por conta de bens de domínio público				
			46.664.673,33	18.549.812,59	35.014.863,74	52.757.424,37
		Imobilizações incorpóreas				
431		Despesas de instalação	328.703,92	305.361,28	22.722,54	24.497,45
432		Despesa de investigação e de desenvolvimento	1.355.654,51	675.802,90	359.631,41	233.876,76
433		Propriedade industrial e outros direitos				
443		Imobilizações em curso	212.608,24		212.608,14	230.786,77
449		Adiantamentos por conta de imobilizações incorpóreas				
			1.774.953,27	1.179.764,16	395.152,19	509.279,20
		Imobilizações corpóreas				
421		Terrenos e recursos naturais	728.112,40		728.112,40	753.730,81
422		Edifícios e outras construções	6.369.013,25	59.094,66	6.495.919,39	2.674.435,26
423		Equipamento básico	876.698,63	606.064,62	228.635,21	150.226,56
424		Equipamento de transporte	909.782,53	419.474,81	390.207,72	435.723,89
425		Ferramentas e utensílios	277.663,94	242.806,52	34.879,42	28.851,76
426		Equipamento administrativo	365.015,71	500.390,22	64.425,43	57.970,33
427		Taxas e vasilhams				
429		Obras imobilizações corpóreas	194.392,57	34.150,65	140.241,32	139.535,36
442		Imobilizações em curso	2.216.552,73		2.218.532,73	5.127.315,06
448		Adiantamento por conta de imobilizações corpóreas				
			12.399.225,63	1.864.182,70	10.705.033,13	10.419.921,71
		Investimentos financeiros				
411		Partes de capital	302.762,50		302.762,50	302.762,50
412		Obrigações e títulos de participação				
414		Investimentos em imóveis				
415		Otras aplicações financeiras				
441		Imobilizações em curso				
447		Adiantamentos por conta de investimentos financeiros				
			302.762,50		302.762,50	302.762,50
		Circulante:				
		Existências:				
33		Matérias Primas, subsidiárias e de consumo	164.921,64		164.921,64	159.136,76
35		Produtos e trabalhos em curso				
34		Subprodutos, desperdícios, resíduos e rejeitos				
33		Produtos acabados e intermediários				
32		Merchandarias				



BALANÇO

ANO 2009  
PÁG. 2

ENTIDADE		CAMARA MUNICIPAL DE BORBA		EXERCÍCIOS			
CÓDIGO DAS CONTAS	DE	ACTIVO	N		N - 1		
			AE	A/P	AL	EL	
			57	Adiantamentos por conta de compras	164.921,64		164.921,64
	Dívidas de terceiros - Médio e longo prazos: (a)						
	Dívidas de terceiros - Curto prazo:						
29	Emprestimos concedidos	6.482,63		6.482,63	13.559,52		
211	Clientes c/c	25.054,86		25.054,86	25.054,86		
212	Contribuintes c/c	1.143,69		1.143,59	335,35		
213	Utentes c/c	56.723,14		56.723,14	28.384,41		
218	Clientes, contribuintes e utentes de cobrança duvidosa	29.134,87		29.134,87	44.249,85		
261	Devedores pela execução do orçamento						
229	Adiantamentos a fornecedores						
2619	Adiantamentos a fornecedores de imobilizado						
24	Estado e outros entes públicos				12.252,49		
254	Administração autárquica						
262-263-267-268	Outros devedores	5.417,52		5.417,52	5.316,22		
		115.962,72		115.962,72	131.372,50		
	Títulos negociáveis:						
151	Ações						
152	Obrigações e títulos de participação						
153	Títulos de dívida pública						
159	Outros títulos						
18	Outras aplicações de tesouraria						
	Depositos em instituições financeiras e Caixa:						
12	Depositos em instituições financeiras	861.202,91		861.202,91	426.544,41		
11	Caixa	11.674,06		11.674,06	1.785,85		
		895.076,96		895.076,96	428.327,86		
	Acréscimos e diferimentos:						
271	Acréscimos de proventos						
272	Costos diferidos	19.510,64		19.510,64	11.071,26		
		19.510,64		19.510,64	11.071,26		
	Total de amortizações .....		18.625.776,47				
	Total de provisões.....						
	Total do activo .....	54.454.908,98	18.625.776,47	45.891.131,52	44.738.289,56		



BALANÇO

ANO 2009  
PÁG. 3

ENTIDADE	NB	CAMARA MUNICIPAL DE BORBA	EXERCÍCIOS	
			N	N - 1
		<b>FUNDOS PRÓPRIOS E PASSIVO</b>		
		Fundos próprios:		
31		Património	20.658.613,78	20.658.613,79
35		Ajustamento de partes de capital em empresas		
36		Reservas de reavaliação		
		Reservas:		
			20.658.613,78	20.658.613,79
371		Reservas Legais		
372		Reservas estatutárias		
373		Reservas contratuais		
374		Reservas Livres		
375		Subsídios		
376		Doações		
377		Reservas decorrentes de transferências de activos		
39		Resultados transitados	-2.353.572,87	-1.573.226,56
			-2.353.572,87	-1.573.226,56
86		Resultado líquido em exercício	-1.861.937,43	-1.547.187,81
			-1.861.937,43	-1.547.187,81
		Passivo:		
292		Provisões para riscos e encargos		
		Dívidas a terceiros - Médio e longo prazos (a)		
		Dívidas a terceiros - Curto Prazo		
2312		Empréstimos de médio e longo prazo	7.982.059,21	5.154.694,29
			7.982.059,21	5.154.694,29
2301		Empréstimos de curto prazo		
269		Adiantamentos por conta de vendas		
221		Fornecedores c/c	562.153,29	751.270,27
226		Fornecedores - Facturas em recepção e conferência	768.902,23	140.726,49
252		Credores pela execução do orçamento		
219		Adiantamentos de clientes, contribuintes e utentes		
2611		Fornecedores de imobilizado c/c	4.394.274,64	7.040.599,37
24		Estado e outros entes públicos	40.174,04	57.350,32
264		Administração autárquica	173.753,75	15.282,07
262+263-267-266		Outros credores	164.933,62	131.321,69
222-2612+262		Garantias e Cauções	204.929,67	937.359,34
			6.463.232,21	9.534.279,55
		Acréscimos e diferimentos:		
275		Acréscimos de custos	410.735,38	550.147,80



BALANÇO

ANO 2009  
PÁG. 4

CÓDIGO DAS CONTAS	DESCRIÇÃO	EXERCÍCIOS	
		N	N - 1
<b>FUNDOS PRÓPRIOS E PASSIVO</b>			
274	Proventos diferidos	14.160.987,28	12.013.190,06
		14.571.785,57	12.973.337,86
	Total do passivo .....	26.367.088,08	25.052.101,74
	Total dos fundos próprios e do passivo .....	45.851.131,52	44.738.239,06

ORÇÃO EXECUTIVO

Em \_\_\_ de \_\_\_\_\_ de \_\_\_

\_\_\_\_\_

ORÇÃO DELIBERATIVO

Em \_\_\_ de \_\_\_\_\_ de \_\_\_

\_\_\_\_\_



**Mapa 6**

**DEMONSTRAÇÃO DE RESULTADOS**

---

**GERÊNCIA DE 1 DE JANEIRO A 31 DE DEZEMBRO DE 2009**

APROVAÇÃO PELA CÂMARA MUNICIPAL EM 21 DE ABRIL DE 2010
PRESENTE À ASSEMBLEIA MUNICIPAL EM 30 DE ABRIL DE 2010



DEMONSTRAÇÃO DE RESULTADOS

ENTIDADE

MB

CÂMARA MUNICIPAL DE BORBA

ANO 2009

PÁG. 1

Código de Contas	Descrição	Exercício	
		R	R - 1
61	Custos e perdas Custos das mercadorias vendidas e das matérias consumidas: Mercadorias	105.758,20	79.348,20
	Matérias	103.738,20	79.348,20
62	Fornecedores e serviços externos: Custos com o pessoal:	2.923.955,89	2.727.641,52
641-642	Remunerações	2.946.910,77	2.376.740,14
643 a 648	Encargos sociais	849.093,31	471.738,58
63	Transferências e subs. correntes concedidos e prestações sociais	234.519,06	260.694,12
65	Amortizações do exercício	2.054.831,99	2.927.782,41
67	Provisões do exercício		
68	Outros custos operacionais	93.202,46	94.451,95
	( A )	7.940.139,79	6.769.779,94
68	Custos e perdas financeiros	461.782,61	431.605,72
	( C )	6.421.632,31	7.203.584,55
69	Custos e perdas extraordinários	27.325,31	2.620,30
	( E )	6.448.957,62	7.203.204,55
68	Resultado líquido do exercício.....	- 861.937,49	- 347.187,81
	( X )	7.567.220,15	6.856.017,15
	Proventos e ganhos		
	Vendas e prestações de serviços:		
711	Venda de mercadorias	95.269,78	75.157,57
712+713	Venda de produtos	262.510,78	357.243,13
712	Prestações de serviços	396.521,77	400.194,13
72	Impostos e taxas	744.082,74	561.031,58
(a)	Variação da produção		
75	Trabalhos para a própria entidade	262.182,26	237.181,15
73	Proventos suplementares	510.825,30	491.029,33
74	Transferências e subsídios obtidos	4.565.674,56	4.058.642,58
76	Outros proventos e ganhos operacionais		
	( B )	6.893.647,51	6.262.439,59
78	Proventos e ganhos financeiros	117.476,86	147.215,58
	( D )	7.013.526,47	6.427.674,37
79	Proventos extraordinários	553.692,66	429.342,79
	( F )	7.567.220,15	6.856.017,15
Resumo:	Resultados Operacionais: (B - A)	-1.044.292,19	- 489.320,25
	Resultados Financeiros: (D - E) - (C - A)	- 364.275,35	- 264.580,23
	Resultados Correntes: (D - C)	-1.409.568,54	- 1.773.910,28
	Resultado Líquido do Exercício: (F - B)	- 861.937,49	- 347.187,81

Em \_\_\_\_ de \_\_\_\_\_ de \_\_\_\_

Em \_\_\_\_ de \_\_\_\_\_ de \_\_\_\_

CONTAS POCAL	RÚBRICAS	2009		2008	
	<b>CUSTOS E PERDAS</b>				
61	CMVMC				
61.2	MERCADORIAS	105.758,20	105.758,20	79.349,20	79.349,20
62	FORNECIMENTOS E SERVICOS EXTERNOS				
62.2.11	ELECTRICIDADE	122.318,45		113.389,26	
62.2.12	COMBUSTIVEIS	117.065,77		159.437,37	
62.2.12.1	GASÓLEO	107.706,47		144.882,39	
62.2.12.2	GASOLINA	2.502,86		3.626,70	
62.2.12.3	OUTROS COMBUSTIVEIS	6.856,44		10.928,28	
62.2.14	OUTROS FLUIDOS	9.832,02			
62.2.15	FERRAMENTAS E UTENSILIOS DE DESGASTE RAPIDO	1.021,78		5.007,47	
62.2.16	LIVROS E DOCUMENTAÇÃO TÉCNICA	320,22		583,12	
62.2.17	MATERIAL DE ESCRITORIO	11.091,96		21.013,41	
62.2.18	OFERTAS	3.118,67		7.920,56	
62.2.19	RENDAS E ALUGUERES	167.992,06		165.333,80	
62.2.20	LIVROS E MATERIAL ESCOLAR	3.980,92		11.111,18	
62.2.21	DESPESAS DE REPRESENTAÇÃO	6.543,08		2.170,63	
62.2.22	COMUNICAÇÃO	52.060,30		60.420,67	
62.2.22.1	TEELFONE	26.472,29		27.351,95	
62.2.22.2	GASTOS POSTAIS	15.367,87		21.411,88	
62.2.22.3	OTRAS COMUNICAÇÕES	10.220,14		11.656,84	
62.2.23	SEGUROS	26.720,43		41.980,18	
62.2.25	TRANSPORTE DE MERCADORIAS			61,98	
62.2.26	TRANSPORTE DE PESSOAL	20.885,56		12.019,29	
62.2.27	DESLOCAÇÕES E ESTADAS	5.321,28		4.453,24	
62.2.28	COMISSÕES	0,00		63,18	
62.2.29	HONORÁRIOS	63.894,46		120.550,85	
62.2.31	CONTENCIOSO E NOTARIADO	2.288,53		4.174,09	
62.2.32	CONSERVAÇÃO E REPARAÇÃO	100.673,79		111.864,18	
62.2.32.1	VIATURAS E MAQUINAS	69.658,27		81.811,10	
62.2.32.2	EQUIPAMENTOS	16.164,40		17.186,15	
62.2.32.3	EDIFICIOS	6.976,99		4.180,16	
62.2.32.4	REDE DE AGUAS E ESGOTOS	7.534,22		7.273,56	
62.2.32.5	REDE VIÁRIA			462,13	
62.2.32.9	OUTRAS CONSERVAÇÕES E REPARAÇÕES	339,91		951,08	
62.2.33	PUBLICIDADE E PROPAGANDA	40.145,55		33.731,31	
62.2.34	LIMPEZA, HIGIENE E CONFORTO	26.709,59		21.750,11	
62.2.35	VIGILÂNCIA E SEGURANÇA	25.120,18		43.999,85	
62.2.36	TRABALHOS ESPECIALIZADOS	516.513,29		461.310,35	
62.2.36.1	ANALISES DE AGUA	4.529,38		7.092,58	



62.2.36.2	TRABALHOS TIPOGRAFICOS	25.923,92		27.646,14	
62.2.36.3	TRATAMENTO DE RSU	134.198,59		146.571,17	
62.2.36.4	SANEAMENTO	144.242,06		120.378,89	
62.2.36.5	ESPECTACULOS	174.860,35		118.715,28	
62.2.36.9	OUTROS	32.758,99		40.906,29	
62.2.37	CONTRATOS DE ASSISTÊNCIA TECNICA	24.183,65		17.698,92	
62.2.90	ENCARGOS DE COBRANÇA	13.957,08		14.231,20	
62.2.98	OUTROS FORNECIMENTOS E SERVIÇOS	552.205,37		283.565,42	
62.2.98.3	AGUA	323.601,05		33.247,95	
62.2.98.4	JORNAIS, REVISTAS E OUTRAS PUBLICAÇÕES	728,12		1.392,08	
62.2.98.5	RESTAURAÇÃO	29.825,77		28.005,79	
62.2.98.6	ALOJAMENTO - DIVERSOS	310,00		225,00	
62.2.98.7	ILUMINAÇÃO PUBLICA	98.668,45		82.146,51	
62.2.98.9	OUTROS	99.071,98	1.913.963,99	138.548,09	1.717.841,62
63	TRANSF. E SUBSÍDIOS CORRENTES E PREST.SOCIAIS				
63.1.1	ADMINISTRAÇÃO CENTRAL	2.990,00		732,00	
63.1.2	ADMINISTRAÇÃO LOCAL	47.613,03		67.445,90	
63.1.3	INSTITUIÇÕES SEM FINS LUCRATIVOS	152.847,33		111.521,73	
63.1.4	FAMILIAS	13.595,00		5.480,00	
63.2	SUBSIDIOS CORRENTES CONCEDIDOS	16.613,22		11.954,89	
63.3	PRESTAÇÕES SOCIAIS	860,50			
63.8	OUTRAS		234.519,08	63.759,60	260.894,12
64	CUSTOS COM O PESSOAL				
64.1	REMUNERAÇÕES DOS MEMBROS DOS ORGÃOS AUTARQUICOS				
64.1.1	REMUNERAÇÃO BASE - ORGÃOS DA AUTARQUIA	98.917,31		92.299,14	
64.1.2	SUBSIDIO DE REFEIÇÃO	3.723,44		3.094,83	
64.1.3	AJUDAS DE CUSTO	85,80			
64.1.4	DESPESAS DE REPRESENTAÇÃO	22.041,60		21.420,60	
64.1.6	SUBSIDIO FAMILIARA ACRIANÇAS E JOVENS	280,17		261,24	
64.1.7	SUBSIDIO DE FERIAS E DE NATAL	15.875,60		15.428,40	
64.2	REMUNERAÇÕES DO PESSOAL				
64.2.1.1	PESSOAL DO QUADRO	1.475.831,75		1.203.288,53	
64.2.1.2	PESSOAL EM QUALQUER OUTRA SITUAÇÃO				
64.2.1.2.1	PESSOAL COM CONTRATO A TERMO CERTO	493.522,25		360.320,54	
64.2.1.2.2	OUTRAS SITUAÇÕES	6.062,03		43.947,81	
64.2.1.3	SUBSIDIO DE FERIAS E DE NATAL	345.609,86		287.655,72	
64.2.1.4	REMUNERAÇÕES POR DOENÇA E MATERNIDADE	81.200,44		39.113,97	
64.2.2	SUPLEMENTOS DE REMUNERAÇÕES				
64.2.2.1	TRABALHO EXTRAORDINÁRIO	77.230,99		65.609,48	
64.2.2.3	ABONO PARA FALHAS	2.933,52		1.690,08	
64.2.2.4	SUBSIDIO DE REFEIÇÃO	233.905,45		183.091,11	
64.2.2.5	AJUDAS DE CUSTO	26.541,91		19.392,62	



64.2.2.6	VESTUÁRIO E ARTIGOS PESSOAIS	4.721,21		5.129,25	
64.2.2.8	OUTROS SUPLEMENTOS	26.514,43		11.847,89	
64.2.3.1	SUBSIDIO FAMILIAR A CRIANÇAS E JOVENS	31.913,01		23.148,93	
64.3	PENSÕES	1.472,44		7.180,08	
64.5	ENCARGOS SOBRE REMUNERAÇÕES				
64.5.1	ASSISTÊNCIA NA DOENÇA DOS FUNCIONÁRIOS PUBLICOS	271,25		65.741,61	
64.5.2	SEGURANÇA SOCIAL DOS FUNCIONÁRIOS PUBLICOS	303.750,70		213.273,48	
64.5.3	SEGURANÇA SOCIAL - REGIME GERAL	133.804,54		97.708,16	
64.5.4	SEGURANÇA SOCIAL DOS FUNCIONÁRIOS PUBLICOS - REGIME GERAL	9.430,69			
64.6	SEGUROS DE ACIDENTES NO TRABALHO E DOENÇAS PROFISSIONAIS	32.856,30		34.332,63	
64.8	OUTROS CUSTOS COM PESSOAL				
64.8.1	DESPESAS DE SAÚDE	128.648,97		21.788,36	
64.8.4	ACIDENTES EM SERVIÇO E DOENÇAS PROFISSIONAIS	0,00		293,18	
64.8.5	CURSOS DE FORMAÇÃO	5.807,00		708,36	
64.8.6	PUBLICAÇÕES DE PESSOAL	3.687,78		636,35	
64.8.7	ESTAGIOS PROFISSIONAIS	19.299,12		20.932,87	
64.8.8	MEDICINA NO TRABALHO	10.004,52	3.595.944,08	9.144,51	2.848.479,73
65	OUTROS CUSTOS E PERDAS OPERACIONAIS				
65.2	QUOTIZAÇÕES				
65.2.1	AMDE	34.912,46		33.451,86	
65.2.3	ASSOCIAÇÕES DIVERSAS	190,00	35.102,46	1.000,00	34.451,86
66	AMORTIZAÇÕES DO EXERCÍCIO				
66.2	IMOBILIZAÇÕES INCORP OREAS				
66.2.2	EDIFICIOS E OUTRAS CONSTRUÇÕES	39.432,58		9.552,51	
66.2.3	EQUIPAMENTO BÁSICO	61.356,79		53.561,56	
66.2.4	EQUIPAMENTO DE TRANSPORTE	59.835,58		52.211,74	
66.2.5	FERRAMENTAS E UTENSILIOS	15.117,37		14.707,25	
66.2.6	EQUIPAMENTO ADMINISTRATIVO	67.265,96		64.182,83	
66.2.8	OUTRAS IMOBILIZAÇÕES CORPOREAS	15.957,53		13.137,83	
66.3	IMOBILIZAÇÕES INCORP OREAS	249.505,59		219.349,76	
66.5	BENS DO DOMINIO PUBLICO				
66.5.1	TERRENOS E RECURSOS NATURAIS	1.032,64		939,14	
66.5.2	EDIFICIOS	183.567,70		155.817,52	
66.5.3	OUTRAS CONSTRUÇÕES E INFRAESTRUTURAS	1.361.780,15	2.054.851,89	1.244.302,27	1.827.762,41
	<b>( A )</b>		<b>7.940.139,70</b>		<b>6.768.778,94</b>
68	CUSTOS E PERDAS FINANCEIRAS				
68.1	JUROS SUPORTADOS				
68.1.1.1	JUROS DE CURTO PRAZO				
68.1.1.1.1	EMPRÉSTIMOS BANCARIOS	12.164,78		8.130,42	



68.1.1.2	JUROS DE MEDIO E LONGO PRAZO				
68.1.1.2.1	EMPRÉSTIMOS BANCARIOS	216.940,98		170.679,52	
68.1.1.2.3	JUROS DE LEASING	6.569,22		11.228,97	
68.1.1.2.4	JUROS DE FACTORING	36.177,21		161.870,28	
68.1.3	JUROS DE MORA	205.387,69		72.541,02	
68.8	OUTROS CUSTOS E PERDAS FINANCEIRAS	4.512,73	481.752,61	7.355,51	431.805,72
	<b>( C )</b>		<b>8.421.892,31</b>		<b>7.200.584,66</b>
69	CUSTOS E PERDAS EXTRAORDINÁRIAS				
69.4	PERDAS EM IMOBILIZAÇÕES	26.407,11		336,14	
69.5	MULTAS E PENALIDADES			794,22	
69.7	CORRECÇÕES RELATIVAS A ANOS ANTERIORES	642,80		1.489,94	
69.8	OUTROS CUSTOS E PERDAS EXTRAORDINÁRIOS	275,40	27.325,31		2.620,30
	<b>( E )</b>		<b>8.449.217,62</b>		<b>7.203.204,96</b>
88	RESULTADO LIQUIDO DO EXERCICIO		-881.997,49		-347.187,81
	<b>( X )</b>		<b>7.567.220,13</b>		<b>6.856.017,15</b>
	<b>PROVEITOS E GANHOS</b>				
71	VENDAS E PRESTAÇÃO DE SERVIÇOS				
71.1	VENDAS				
71.1.1	MERCADORIAS	95.269,79		75.157,57	
71.1.2	PRODUTOS ACABADOS E INTERMEDIOS				
71.1.2.1	AGUA	280.998,89		322.403,53	
71.1.2.9	DIVERSOS	263,90		24.789,60	
71.1.4	PROGRAMAS DE CONCURSO E CADERNO DE ENCARGOS	48,00		10.050,00	
71.2	PRESTAÇÕES DE SERVIÇOS				
71.2.1.7	SERVIÇOS SOCIAIS, RECREATIVOS, CULTURAIS E DESPORTO	53.563,40		65.057,10	
71.2.1.8	SERVIÇOS ESPECIFICOS DAS AUTARQUIAS				
71.2.1.8.1	SANEAMENTO	127.885,65		119.838,23	
71.2.1.8.2	RESÍDUOS SÓLIDOS	158.982,23		165.986,55	
71.2.1.8.3	TRANSPORTES COLECTIVOS DE PESSOAS E MERCADORIAS	18.436,38		12.728,70	
71.2.1.8.4	TRABALHOS POR CONTA DE PARTICULARES	21.328,18		21.758,72	
71.2.1.8.5	CEMITÉRIOS	13.476,46		11.068,60	
71.2.1.8.9	OUTROS	2.849,47		3.756,23	
71.3	RENDIMENTOS DE PROPRIEDADE		773.102,35		832.594,83
72	IMPOSTOS E TAXAS				
72.1	IMPOSTOS DIRECTOS				
72.1.1	IMPOSTO MUNICIPAL SOBRE IMOVEIS	335.203,90		344.803,54	



72.1.2	IMPOSTO ÚNICO DE CIRCULAÇÃO	83.592,92		72.340,46	
72.1.3	IMPOSTO MUNICIPAL SOBRE TRANSMISSÕES ONEROSAS IMOVEIS	139.468,42		141.090,44	
72.1.5	IMPOSTOS ABOLIDOS	5,95		9.702,56	
72.2	IMPOSTOS INDIRECTOS				
72.2.2	IMPOSTOS INDIRECTOS ESPECIFICOS DAS AUTARQUIAS LOCAIS				
72.2.2.1	MERCADOS E FEIRAS	0,00		197,88	
72.2.2.2	LOTEAMENTOS E OBRAS				
72.2.2.2.1	PEDIDO DE INFORMAÇÃO PREVIA	0,00		110,85	
72.2.2.2.2	ALVARAS DE LOTEAMENTO E OBRAS	18.334,57		7.991,84	
72.2.2.2.3	PEDIDO DE VISTORIA	413,50		596,40	
72.2.2.2.4	FORNECIMENTO DE PLANTAS	50,60		246,80	
72.2.2.2.9	DIVERSAS	15.727,59		3.438,00	
72.2.2.3				963,30	
72.2.2.9	OUTROS				
72.2.2.9.01	TMDP - TAXA MUNICIPAL DE DIREITOS DE PASSAGEM	1.198,25		633,83	
72.2.2.9.02	TDFTH - TAXA DE DEPOSITO DA FICHA TÉCNICA DE HABITAÇÃO	315,00		388,55	
72.2.2.9.10	LICENÇA DE RECINTO	201,45		291,30	
72.2.2.9.12	AMBIENTE	714,00		695,30	
72.2.2.9.99	OUTROS	429,05		92,45	
72.4	TAXAS, MULTAS E OUTRAS PENALIDADES				
72.4.1	TAXAS				
72.4.1.1	TAXAS ESPECIFICAS DAS AUTARQUIAS LOCAIS				
72.4.1.1.1	MERCADOS E FEIRAS	15.775,96		17.318,53	
72.4.1.1.2	LOTEAMENTOS E OBRAS				
72.4.1.1.2.1	PEDIDOS DE INFORMAÇÃO PREVIA EMISSAO DE ALVARAS DE LICENÇA/AUTORIZAÇÃO DE LOT.	401,00		617,95	
72.4.1.1.2.2		83.452,96		30.182,37	
72.4.1.1.2.3	PEDIDOS DE VISTORIA	104,80		218,60	
72.4.1.1.2.4	FORNECIMENTO DE PLANTAS	257,00		294,18	
72.4.1.1.2.9	DIVERSAS	21.450,57		9.493,91	
72.4.1.1.3	OCUPAÇÃO DA VIA PUBLICA	4.303,68		5.469,07	
72.4.1.1.5	CAÇA, USO E PORTE DE ARMA	190,10		19,70	
72.4.1.1.7	CONTRATOS DE ÁGUA	4.613,14		10.479,23	
72.4.1.1.8	CONTRATOS ADMINISTRATIVOS	1.521,35		2.506,00	
72.4.1.1.9	OUTRAS				
72.4.1.1.9.02	TAXA PELA EMISSAO DO CERTIFICADO DE REGISTO	1,44		12,21	
72.4.1.1.9.03	VENDA AMBULANTE	21,85		58,58	
72.4.1.1.9.05	AMBIENTE	210,00		306,75	
72.4.1.1.9.99	OUTRAS	937,00		1.839,97	
72.5	REEMBOLSOS E RESTITUIÇÕES	168,15		1.780,86	
72.6	ANULAÇÕES	-1.367,05		-21.693,87	
72.8	OUTROS	16.385,59	744.082,74	18.544,14	661.031,68



73	PROVEITOS SUPLEMENTARES				
73.2	ALUGUER DE ESPAÇOS E EQUIPAMENTOS	195.327,22		186.796,45	
73.6	RENDAS DE CONCESSÃO	315.478,28	510.805,50	304.231,88	491.028,33
74	TRANSFERÊNCIAS E SUBSÍDIOS OBTIDOS				
74.2	TRANSFERÊNCIAS OBTIDAS				
74.2.1	TRANSFERÊNCIAS CORRENTES				
74.2.1.3.1	ESTADO				
74.2.1.3.1.4	FUNDO DE EQUILIBRIO FINANCEIRO	2.150.987,00		2.093.541,00	
74.2.1.3.1.5	FUNDO SOCIAL MUNICIPAL	125.102,00		109.004,00	
74.2.1.3.1.6	COMPARTICIPAÇÃO VARIÁVEL DE IRS	104.846,00		121.922,00	
74.2.1.3.1.7	MINISTERIO DA EDUCAÇÃO - GDF	491.009,95			
74.2.1.3.1.9	OUTRAS				
	DREA	141.856,95		148.361,15	
	OUTRAS	78.740,01		23.549,61	
74.2.1.3.2	ESTADO-PARTICIPAÇÃO COMUNITARIA DE PROJECTOS CO-FIANCIADOS			19.972,39	
74.2.1.3.3	SERVIÇOS E FUNDOS AUTÓNOMOS	36.584,45		40.339,17	
74.2.1.3.4	SFA-SUBSISTEMA DE PROTECÇÃO À FAMÍLIA, EMPREGO E FP	19.034,60		16.537,15	
74.2.2	TRANSFERÊNCIA DE CAPITAL				
74.2.2.3.1	ESTADO				
74.2.2.3.1.4	COOPERAÇÃO TÉCNICA E FINANCEIRA			111.268,14	
74.2.2.3.1.5	FUNDO DE EQUILIBRIO FINANCEIRO	1.437.178,00		1.373.955,00	
74.2.2.3.1.9	OUTRAS	335,70	4.585.674,66	193,07	4.058.642,68
75	TRABALHOS PARA A PRÓPRIA ENTIDADE				
75,2	IMOBILIZAÇÕES CORPÓREAS	93.773,55			
75,4	IMOBILIZAÇÕES EM CURSO	136.634,18		237.161,16	
75,5	BENS DO DOMÍNIO PÚBLICO	51.774,53	282.182,26		237.161,16
	<b>( B )</b>		<b>6.895.847,51</b>		<b>6.280.458,68</b>
78	PROVEITOS E GANHOS FINANCEIROS				
78.1	JUROS OBTIDOS				
78.1.1.1	JUROS DE DEPÓSITOS À ORDEM	2.018,95		3.085,18	
78.3	RENDIMENTOS DE IMÓVEIS				
78.3.2	EDIFÍCIOS E OUTRAS CONSTRUÇÕES				
78.3.2.1	EDIFÍCIOS	103.936,10		100.850,45	
78.3.2.2	OUTRAS CONSTRUÇÕES	11.523,91	117.478,96	43.280,06	147.215,69
	<b>( D )</b>		<b>7.013.326,47</b>		<b>6.427.674,37</b>
79	PROVEITOS E GANHOS EXTRAORDINÁRIOS				
79.4	GANHOS EM IMOBILIZAÇÕES	80.798,47		115.130,00	



79.5	BENEFÍCIOS DE PENALIDADES CONTRATUAIS				
79.5.1	MULTAS	1.895,40		3.571,45	
79.5.2	JUROS DE MORA	2.684,91		8.122,65	
79.5.3	TAXAS DE RELAXE	2.904,10		2.371,20	
79.7	CORRECÇÕES RELATIVAS A ANOS ANTERIORES			9.330,08	
79.8	OUTROS PROVEITOS E GANHOS EXTRAORDINÁRIOS				
79.8.3	TRANSFERÊNCIAS DE CAPITAL	806.469,26		256.841,40	
79.8.4	DONATIVOS	9.580,00		24.650,00	
79.8.5	INDEMNIZAÇÕES				
79.8.8	OUTROS NÃO ESPECIFICADOS	29.302,23	553.893,66	8.326,00	428.342,78
	( F )		<b>7.567.220,13</b>		<b>6.856.017,15</b>
<b>RESUMO:</b>	<b>RESULTADOS OPERACIONAIS: ( B - A )</b>		<b>-1.044.292,19</b>		<b>-488.320,26</b>
	<b>RESULTADOS FINANCEIROS: ( D - B ) - ( C - A )</b>		<b>-364.273,65</b>		<b>-284.590,03</b>
	<b>RESULTADOS CORRENTES: ( D - C )</b>		<b>-1.408.565,84</b>		<b>-772.910,29</b>
	<b>RESULTADO LÍQUIDO DO EXERCÍCIO: ( F - E )</b>		<b>-881.997,49</b>		<b>-347.187,81</b>



**Mapa 7.1**

**PLANO PLURIANUAL DE INVESTIMENTOS**

---

**GERÊNCIA DE 1 DE JANEIRO A 31 DE DEZEMBRO DE 2009**

APROVAÇÃO PELA CAMARA MUNICIPAL EM 21 DE ABRIL DE 2010
PRESENTE À ASSEMBLEIA MUNICIPAL EM 30 DE ABRIL DE 2010



FUNÇÃO DE CARGA MUNICIPAL DE BORBA		PLANO ORÇAMENTAL DE INVESTIMENTOS - POMO PLANO						EXERCÍCIO FINANCEIRO 2009			
---------------------------------------	--	--	--	--	--	--	--	------------------------------	--	--	--

PÁGINA 1

FUNÇÃO DE CARGA	CÓDIGO DE ATIVIDADE	CÓDIGO DE PROJETO	DESCRIÇÃO	CÓDIGO DA CLASSIFICAÇÃO FUNÇÃO	ZONA DE APLICAÇÃO	FORMA DE FINANCIAMENTO			RECURSOS		VALORES		PREVISÃO DE INVESTIMENTO DESTINADO						TOTAL EXECUTIVO	
						OC	CA	TC	FUNDO	FV	R	ANEXO 113 - OUTROS	ANEXO 112 - PR. OUTROS	ANO DE VIGÊNCIA (VIGENCIA)			ANO CANCELADO			
														TOTAL	DEFICIT	EXC. DEFICIT	2009	2008		2007
1000			FUNÇÕES GERAIS								234.447,82	234.447,82	234.447,85	234.447,85	154.110,01	805.110,01	275.110,01		3.507.395,33	
1000			SERVIÇOS GERAIS DA ADMINISTRAÇÃO PÚBLICA								234.447,82	234.447,82	234.447,85	234.447,85	128.810,01	785.110,01	250.110,01		3.524.692,33	
1000.1			ADMINISTRAÇÃO GERAL								234.447,82	234.447,82	234.447,85	234.447,85	128.810,01	785.110,01	250.110,01		3.524.692,33	
1000.1.1			EXPENSA DE PESSOAL								118.925,15	118.925,15	118.925,85	118.925,85	105.110,01	550.110,01	50.110,01		2.383.618,28	
1000.1.1.1	009	0001	SALÁRIOS DE PESSOAL	027001000	TRANSFERIDO				CM	000101001	2009/2009	53.000,00	53.000,00	53.000,00					21.500,00	
1000.1.1.2	009	0002	ENCARGOS SOCIAIS E CAMBÓIO - ADMINISTRAÇÃO	027001001	COMUNICADO				CM	200201001	2002/2002	56.388,41	56.388,41	56.388,41	30.000,00	30.000,00	30.000,00		351.498,21	
1000.1.1.3	009	0003	ENCARGOS SOCIAIS - ADMINISTRAÇÃO	027001002	COMUNICADO									150.000,00						
1000.1.1.4	009	0004	ENCARGOS SOCIAIS - ADMINISTRAÇÃO	027001003	TRANSFERIDO				CM	000101001	2009/2009	30.335,00	30.335,00	30.335,00					23.050,00	
1000.1.1.5	009	0005	ENCARGOS SOCIAIS - ADMINISTRAÇÃO	027001004	ALIE. D.E.				CM	200201001	2002/2002	4.302,34	4.302,34	4.302,34	10.000,00	10.000,00	10.000,00		41.402,34	
1000.1.1.6	009	0006	ENCARGOS SOCIAIS - ADMINISTRAÇÃO	027001005	COMUNICADO				CM	200501001	2005/2005	16.541,00	16.541,00	16.541,00					15.151,00	
1000.1.1.7	009	0007	ENCARGOS SOCIAIS - ADMINISTRAÇÃO	027001006	TRANSFERIDO									100.000,00	100,00	100,00			1.303.030,00	
1000.1.1.8	009	0008	ENCARGOS SOCIAIS - ADMINISTRAÇÃO	027001007	COMUNICADO		27,0	65,0						28.1484,12					561.484,12	
1000.1.1.9	009	0009	ENCARGOS SOCIAIS - ADMINISTRAÇÃO	027001008	COMUNICADO									150.000,00						
1000.1.1.10	009	0010	ENCARGOS SOCIAIS - ADMINISTRAÇÃO	027001009	COMUNICADO									50.000,00						
1000.1.1.11	009	0011	ENCARGOS SOCIAIS - ADMINISTRAÇÃO	027001010	COMUNICADO									5.484,12						
1000.1.1.12	009	0012	ENCARGOS SOCIAIS - ADMINISTRAÇÃO	027001011	COMUNICADO									50.000,00						
1000.1.2			MANUTENÇÃO E EQUIPAMENTO								148.521,91	148.521,91	148.521,91	205.110,01	195.110,01	190.110,01			842.075,39	
1000.1.2.1	009	0001	MANUTENÇÃO DE MATERIAIS	027001012	COMUNICADO						572,08	572,08	572,08	1.000,00	1.000,00	1,000,00			19.572,08	
1000.1.2.2	009	0002	MANUTENÇÃO DE MATERIAIS	027001013	COMUNICADO						14.500,68	14.500,68	14,500,68	11,000,00	11,000,00	11,000,00			35.600,68	
1000.1.2.3	009	0003	MANUTENÇÃO DE MATERIAIS	027001014	COMUNICADO						10,000,00	10,000,00	10,000,00	1,000,00	1,000,00	1,000,00			21.039,15	
1000.1.2.4	009	0004	MANUTENÇÃO DE MATERIAIS	027001015	COMUNICADO						21.241,50	21.241,50	21,241,50	30,000,00	30,000,00	30,000,00			231.241,50	
1000.1.2.5	009	0005	MANUTENÇÃO DE MATERIAIS	027001016	COMUNICADO						20,000,00	20,000,00	20,000,00							
1000.1.2.6	009	0006	MANUTENÇÃO DE MATERIAIS	027001017	COMUNICADO						50,000,00	50,000,00	50,000,00	40,000,00	20,000,00	21,000,00			67.657,19	
1000.1.2.7	009	0007	MANUTENÇÃO DE MATERIAIS	027001018	COMUNICADO						30,140,41	30,140,41	30,140,41	25,000,00	25,000,00	25,000,00			125.140,41	
1000.1.2.8	009	0008	MANUTENÇÃO DE MATERIAIS	027001019	COMUNICADO						10,000,00	10,000,00	10,000,00	10,000,00	10,000,00	10,000,00			202.502,00	
1000.1.2.9	009	0009	MANUTENÇÃO DE MATERIAIS	027001020	COMUNICADO						10,000,00	10,000,00	10,000,00	0,000,00	0,000,00	0,000,00			40.000,00	
1000.1.2.10	009	0010	MANUTENÇÃO DE MATERIAIS	027001021	COMUNICADO						1,000,00	1,000,00	1,000,00	1,000,00	1,000,00	1,000,00			23.000,00	
1000.2			SEGURANÇA E ORDEM PÚBLICO								281,50	281,50	281,50	75.110,01	50.110,01	25.110,01			174.731,51	
1000.2.1			PROTEÇÃO CIVIL E OUTRA CONTRA INCÊNDIOS								281,50	281,50	281,50	75.110,01	50.110,01	25.110,01			174.731,51	
1000.2.1.1	001	0002	PROTEÇÃO CIVIL E OUTRA CONTRA INCÊNDIOS	027001022	COMUNICADO						281,50	281,50	281,50	25,000,00	25,000,00	25,000,00			203.031,50	
1000.2.1.2	001	0003	PROTEÇÃO CIVIL E OUTRA CONTRA INCÊNDIOS	027001023	COMUNICADO															
1000.2.1.3	001	0004	PROTEÇÃO CIVIL E OUTRA CONTRA INCÊNDIOS	027001024	COMUNICADO															
1000.2.1.4	001	0005	PROTEÇÃO CIVIL E OUTRA CONTRA INCÊNDIOS	027001025	COMUNICADO															
<b>TOTAL</b>											<b>234.447,82</b>	<b>234.447,82</b>	<b>234.447,85</b>	<b>234.447,85</b>	<b>128.900,00</b>	<b>770.000,00</b>	<b>275.000,00</b>		<b>3.492.390,50</b>	



EXECUÇÃO										PLANO QUINQUENAL DE INVESTIMENTOS - P.Q. PLANQ										EXERCÍCIO INICIAL DO ANO 2009							
CÂMARA MUNICIPAL DE BORBA																				ANEXO 2							
ACRÉDITO	CÓDIGO/ANEXO DE DESPESA	DESCRIÇÃO	CÓDIGO DA CLASSIF. FUNÇÃO	ZONA DE APLICAÇÃO	TIPO DE APLICAÇÃO			ESPECÍFICO	PROJETO	R\$	ANEXO		TIPO DE INVESTIMENTO DESTINADO								TOTAL EXECUTADO						
					DE	DE	DE				ANEXO 113	ANEXO 114	ANEXO 115 (IMOBILIZANTES)			ANEXO 116											
										254.431,82			432.947,92	432.947,92		129.000,00	750.000,00	351.000,00									2.427.282,53
1.2.1.	902	2009.2														30.000,00	25.000,00									75.000,00	
2.										220584,58	219516,58	762442,54	762442,54		5903611,51	5407570,01	1851770,01									32927315,11	
2.1.										245.512,82		70.077,00	70.077,00		1507770,01	1007770,01	500.770,01									1.513.508,62	
2.1.1.										245.512,82		70.077,00	70.077,00		1507770,01	1007770,01	500.770,01									1.513.508,62	
2.1.1.1.	902	2009.2													100.000,00	500.000,00	500.000,00									2.000.000,00	
2.1.1.1.1.	904	2009.4														500.000,00	500.000,00									1.000.000,00	
2.1.1.1.2.	901	2009.41																								1.000.000,00	
2.2.										35.257,00		140.077,00	140.077,00		20.770,01											191.250,11	
2.2.1.										35.257,00		140.077,00	140.077,00		20.770,01												191.250,11
2.3.2.	901	2002.15													20.000,00	20.000,00										20.000,00	
2.3.2.1.	901	2002.15														20.000,00										20.000,00	
2.3.2.2.	901	2004.1													10.000,00	10.000,00										45.250,00	
2.3.2.2.1.	901	2005.1													10.000,00	10.000,00										10.000,00	
2.4.										645.426,08	712.032,75	260922,54	260922,54		1481148,84	150.110,01	695.110,01									6.364.195,12	
2.4.1.										4.513,09		30.077,00	30.077,00		22.570,01	22.570,01	20.770,01									91.515,13	
2.4.1.1.	905	2003.7													11.000,00	11.000,00	7.000,00									25.000,00	
2.4.1.2.	902	2002.19								4.513,09		19.077,00	19.077,00		11.000,00	11.000,00	13.770,01									66.515,13	
2.4.2.										655.572,98	712.032,75	271.122,54	271.122,54		1458578,84	148.110,01	674.340,01									6.272.680,00	
2.4.2.1.	905	2003.9													50.000,00	50.000,00	40.000,00									40.000,00	
2.4.2.1.1.	901	2002.19													10.000,00	10.000,00										10.000,00	
2.4.2.1.2.	902	2002.19													12.222,00	12.222,00										12.222,00	
2.4.2.1.3.	902	2003.24														30.000,00										30.000,00	
2.4.2.1.4.	902	2003.2													21.000,00	21.000,00										21.000,00	
2.4.2.1.5.	901	2003.9													32.330,00	32.330,00	21.000,00									117.380,00	
2.4.2.2.	905	2003.6													1.142,54	1.142,54										1.142,54	
2.4.2.2.1.	902	2003.2													51.000,00	51.000,00										65.000,00	
2.4.2.2.2.	902	2009.2													1.000,00	1.000,00	1.000,00									20.000,00	
2.4.2.2.3.	901	2009.1													10.000,00	10.000,00	6.000,00									40.000,00	
2.4.2.2.4.	901	2009.1														10.000,00										10.000,00	
2.4.2.2.5.	901	2009.1																								10.000,00	
										131.707,79		1287722,49	1287722,49		3012000,00	1383000,00	900.000,00									7.003.425,76	

FUNÇÃO		PLANO QUANTAL DE INVESTIMENTOS - P.O.M. PLANO												TOTAL DO PERÍODO						
CÂMARA MUNICIPAL DE BORBA														2009.01.01 2009.12.31						
ANEXO	CÓDIGO DE MATERIAL	DESCRIÇÃO	CÓDIGO DA CLASSIFICAÇÃO FONTE	ÁREA DE APLICAÇÃO	TIPO DE APLICAÇÃO			ANEXO	CÓDIGO FONTE	CÓDIGO FINE	REALIZADO		DETALHAMENTO DE INVESTIMENTO (RESERVA)				TOTAL EXECUTADO			
					CC	CA	CE				ANEXO	CÓDIGO FONTE	ANO DE VENCIMENTO (PARCELAMENTO)			CANCELADO				
											ANEXO	CÓDIGO FONTE	CC	CA	CE	CANCELADO				
										3. RESERVA ...	551.705,22	395.559,42	395.559,42				50.350,00	149.750,00	866.000,00	5.603.475,76
	2.4.2.2.1	300	2009	4	EDUC	70	0	70	0	0	2009/01/01	2009/12/31	0			50.000,00	50.000,00		10.000,00	
	2.4.2.2.1	305	2009	5	EDUC	50	0	50	0	0	2009/01/01	2009/12/31	0			50.000,00	50.000,00		10.000,00	
	2.4.2.2.1	2.4.2.2.1.1														465.572,99	332.052,15	332.052,15	2.326.335,42	
	2.4.2.2.1.1	2.4.2.2.1.1.1														159.871,15	245.071,00	245.071,00	507.411,76	
	2.4.2.2.1.1	2.4.2.2.1.1.2														1.267,11	21.000,00	21.000,00	32.537,51	
	2.4.2.2.1.1	2.4.2.2.1.1.3														12.075,64	35.000,00	35.000,00	40.071,64	
	2.4.2.2.1.1	2.4.2.2.1.1.4														84.675,44	40.000,00	40.000,00	54.615,44	
	2.4.2.2.1.1	2.4.2.2.1.1.5														30.000,00	30.000,00		53.000,00	
	2.4.2.2.1	2.4.2.2.1.2														0	120.000,00	120.000,00	319.338,72	
	2.4.2.2.1	2.4.2.2.1.3														0	0	0	0	
	2.4.2.2.1	2.4.2.2.1.4														0	0	0	0	
	2.4.2.2.2															335.711,22	332.052,15	332.052,15	2.853.591,66	
	2.4.2.2.2	2.4.2.2.2.1														358.701,22	352.052,15	352.052,15	2.345.593,82	
	2.4.2.2.2	2.4.2.2.2.2														0	0	0	0	
	2.4.2.2.2	2.4.2.2.2.3														51.000,00	51.000,00		25.000,00	
	2.4.2.2.2	2.4.2.2.2.4														700.000,00	700.000,00		600.000,00	
	2.4.2.2.2	2.4.2.2.2.5														0	0	0	0	
	2.4.2.2.2	2.4.2.2.2.6														0	0	0	0	
	2.4.2.2.2	2.4.2.2.2.7														0	0	0	0	
	2.4.2.2.2	2.4.2.2.2.8														124.340,00	124.340,00		719.293,82	
	2.4.2.2.2	2.4.2.2.2.9														0	0	0	0	
	2.4.2.2.2	2.4.2.2.2.10														0	0	0	0	
	2.4.2.2.2	2.4.2.2.2.11														0	0	0	0	
	2.4.2.2.2	2.4.2.2.2.12														0	0	0	0	
	2.4.2.2.2	2.4.2.2.2.13														0	0	0	0	
	2.4.2.2.2	2.4.2.2.2.14														0	0	0	0	
	2.4.2.2.3															75.021,00	75.021,00	50.210,01	251.200,11	
	2.4.2.2.3	2.4.2.2.3.1														0	0	0	0	
	2.4.2.2.3	2.4.2.2.3.2														0	0	0	0	
	2.4.2.2.3	2.4.2.2.3.3														0	0	0	0	
	2.4.2.2.3	2.4.2.2.3.4														0	0	0	0	
	2.4.2.2.3	2.4.2.2.3.5														0	0	0	0	
	2.4.2.2.3	2.4.2.2.3.6														0	0	0	0	
	2.4.2.2.3	2.4.2.2.3.7														0	0	0	0	
	2.4.2.2.3	2.4.2.2.3.8														0	0	0	0	
	2.4.2.2.3	2.4.2.2.3.9														0	0	0	0	
	2.4.2.2.3	2.4.2.2.3.10														0	0	0	0	
	2.4.2.2.3	2.4.2.2.3.11														0	0	0	0	
	2.4.2.2.3	2.4.2.2.3.12														0	0	0	0	
	2.4.2.2.3	2.4.2.2.3.13														0	0	0	0	
	2.4.2.2.3	2.4.2.2.3.14														0	0	0	0	
	2.4.2.2.3	2.4.2.2.3.15														0	0	0	0	
	2.4.2.2.3	2.4.2.2.3.16														0	0	0	0	
	2.4.2.2.3	2.4.2.2.3.17														0	0	0	0	
	2.4.2.2.3	2.4.2.2.3.18														0	0	0	0	
	2.4.2.2.3	2.4.2.2.3.19														0	0	0	0	
	2.4.2.2.3	2.4.2.2.3.20														0	0	0	0	
	2.4.2.2.3	2.4.2.2.3.21														0	0	0	0	
	2.4.2.2.3	2.4.2.2.3.22														0	0	0	0	
	2.4.2.2.3	2.4.2.2.3.23														0	0	0	0	
	2.4.2.2.3	2.4.2.2.3.24														0	0	0	0	
	2.4.2.2.3	2.4.2.2.3.25														0	0	0	0	
	2.4.2.2.3	2.4.2.2.3.26														0	0	0	0	
	2.4.2.2.3	2.4.2.2.3.27														0	0	0	0	
	2.4.2.2.3	2.4.2.2.3.28														0	0	0	0	
	2.4.2.2.3	2.4.2.2.3.29														0	0	0	0	
	2.4.2.2.3	2.4.2.2.3.30														0	0	0	0	
	2.4.2.2.3	2.4.2.2.3.31														0	0	0	0	
	2.4.2.2.3	2.4.2.2.3.32														0	0	0	0	
	2.4.2.2.3	2.4.2.2.3.33														0	0	0	0	
	2.4.2.2.3	2.4.2.2.3.34														0	0	0	0	
	2.4.2.2.3	2.4.2.2.3.35														0	0	0	0	
	2.4.2.2.3	2.4.2.2.3.36														0	0	0	0	
	2.4.2.2.3	2.4.2.2.3.37														0	0	0	0	
	2.4.2.2.3	2.4.2.2.3.38														0	0	0	0	
	2.4.2.2.3	2.4.2.2.3.39														0	0	0	0	
	2.4.2.2.3	2.4.2.2.3.40														0	0	0	0	
	2.4.2.2.3	2.4.2.2.3.41														0	0	0	0	
	2.4.2.2.3	2.4.2.2.3.42														0	0	0	0	
	2.4.2.2.3	2.4.2.2.3.43														0	0	0	0	
	2.4.2.2.3	2.4.2.2.3.44														0	0	0	0	
	2.4.2.2.3	2.4.2.2.3.45														0	0	0	0	
	2.4.2.2.3	2.4.2.2.3.46														0	0	0	0	
	2.4.2.2.3	2.4.2.2.3.47														0	0	0	0	
	2.4.2.2.3	2.4.2.2.3.48														0	0	0	0	
	2.4.2.2.3	2.4.2.2.3.49														0	0	0	0	
	2.4.2.2.3	2.4.2.2.3.50														0	0	0	0	
	2.4.2.2.3	2.4.2.2.3.51														0	0	0	0	
	2.4.2.2.3	2.4.2.2.3.52														0	0	0	0	
	2.4.2.2.3	2.4.2.2.3.53														0	0	0	0	
	2.4.2.2.3	2.4.																		



FUNDO DE		PLANO QUINQUENAL DE INVESTIMENTOS - P.Q. PLANO				TOTAL DO ANO 2009												
MUNICÍPIO DE BORBA						2009.01 - 12												
FUNDO	CÓDIGO DE FUNDO	CÓDIGO DE PROJETO	DESCRIÇÃO	CÓDIGO DE CLASSE DE FUNDOS	TIPO DE APLICAÇÃO	FORMA DE APLICAÇÃO	DATA DE INÍCIO	DATA DE FIM	REALIZADO		DETALHAMENTO DE REALIZAÇÃO						TOTAL EXECUTADO	
									R\$	%	ANO DE VENCIMENTO (PARCELAS)			ANO CORRENTE				TOTAL
											12/09	01/10	06/10	01/09	02/09	03/09		
							31/12/2009		302527,07	252.392,58	28407,49	28407,49			608448,24	227700,00	103000,00	1.196148,24
2.4.2.	032	2002	35	MANUTENÇÃO DE ALIAS DE SERVIÇOS DE SERVIÇOS	ADM. D.E.	DMU	2002/01/01	2002/12/31	506,32		10.000,00	10.000,00			20.000,00	20.000,00	20.000,00	40.000,00
2.4.2.	032	2002	38	DESENVOLVIMENTO DE PROJETOS DE INTERESSE PÚBLICO	ADM. D.E.	DMU	2002/01/01	2002/12/31	6		31.000,00	31.000,00			62.000,00	62.000,00	62.000,00	62.006,36
2.4.2.	032	2002	39	DESENVOLVIMENTO DE PROJETOS DE INTERESSE PÚBLICO	ADM. D.E.	DMU	2002/01/01	2002/12/31	644,24		31.000,00	31.000,00			62.000,00	62.000,00	62.000,00	62.644,24
2.4.2.	040	2002	40	MANUTENÇÃO DE ALIAS DE SERVIÇOS DE ALIAS DE SERVIÇOS	ADM. D.E.	DMU	2002/01/01	2002/12/31	2.900,70		20.000,00	20.000,00			40.000,00	40.000,00	40.000,00	24.290,70
2.4.2.	041	2002	41	MANUTENÇÃO DE ALIAS DE SERVIÇOS DE SERVIÇOS	ADM. D.E.	DMU	2002/01/01	2002/12/31	7.790,00		30.000,00	30.000,00			60.000,00	60.000,00	60.000,00	207.790,00
2.4.2.	042	2002	42	MANUTENÇÃO DE ALIAS DE SERVIÇOS DE SERVIÇOS	ADM. D.E.	DMU	2002/01/01	2002/12/31	10.896,46		31.000,00	31.000,00			62.000,00	62.000,00	62.000,00	85.896,46
2.4.4.	044	2002	44	MANUTENÇÃO DE ALIAS DE SERVIÇOS DE SERVIÇOS	ADM. D.E.	DMU	2002/01/01	2002/12/31	122.134,57		225.000,00	225.000,00			450.000,00	450.000,00	450.000,00	912.134,57
2.4.4.	045	2002	45	MANUTENÇÃO DE ALIAS DE SERVIÇOS DE SERVIÇOS	ADM. D.E.	DMU	2002/01/01	2002/12/31	32.947,42		50.000,00	50.000,00			100.000,00	100.000,00	100.000,00	224.947,42
2.4.4.	046	2002	46	MANUTENÇÃO DE ALIAS DE SERVIÇOS DE SERVIÇOS	ADM. D.E.	DMU	2002/01/01	2002/12/31	30.126,75		30.000,00	30.000,00			60.000,00	60.000,00	60.000,00	401.126,75
2.4.4.	046	2002	46	MANUTENÇÃO DE ALIAS DE SERVIÇOS DE SERVIÇOS	ADM. D.E.	DMU	2002/01/01	2002/12/31	7.829,21		60.000,00	60.000,00			120.000,00	120.000,00	120.000,00	567.829,21
2.4.4.	046	2002	49	MANUTENÇÃO DE ALIAS DE SERVIÇOS DE SERVIÇOS	ADM. D.E.	DMU	2002/01/01	2002/12/31	571,42		10.000,00	10.000,00			20.000,00	20.000,00	20.000,00	20.571,42
2.4.4.	048	2002	48	MANUTENÇÃO DE ALIAS DE SERVIÇOS DE SERVIÇOS	ADM. D.E.	DMU	2002/01/01	2002/12/31	4.987,42		20.000,00	20.000,00			40.000,00	40.000,00	40.000,00	44.987,42
2.4.5.	050	2002	50	MANUTENÇÃO DE ALIAS DE SERVIÇOS DE SERVIÇOS	ADM. D.E.	DMU	2002/01/01	2002/12/31	32.500,00		32.500,00	32.500,00			65.000,00	65.000,00	65.000,00	23.500,00
2.4.5.	051	2002	51	MANUTENÇÃO DE ALIAS DE SERVIÇOS DE SERVIÇOS	ADM. D.E.	DMU	2002/01/01	2002/12/31			10.000,00	10.000,00			20.000,00	20.000,00	20.000,00	20.000,00
2.4.5.	040	2002	40	MANUTENÇÃO DE ALIAS DE SERVIÇOS DE SERVIÇOS	ADM. D.E.	DMU	2002/01/01	2002/12/31	600.000,00		600.000,00	600.000,00			1.200.000,00	1.200.000,00	1.200.000,00	290.000,00
2.4.5.	052	2002	52	MANUTENÇÃO DE ALIAS DE SERVIÇOS DE SERVIÇOS	ADM. D.E.	DMU	2002/01/01	2002/12/31	30.000,00		30.000,00	30.000,00			60.000,00	60.000,00	60.000,00	190.000,00
2.4.4.	052	2002	52	MANUTENÇÃO DE ALIAS DE SERVIÇOS DE SERVIÇOS	ADM. D.E.	DMU	2002/01/01	2002/12/31	40.000,00		40.000,00	40.000,00			80.000,00	80.000,00	80.000,00	40.000,00
2.4.4.	054	2002	54	MANUTENÇÃO DE ALIAS DE SERVIÇOS DE SERVIÇOS	ADM. D.E.	DMU	2002/01/01	2002/12/31							0,00	0,00	0,00	20.000,00
2.4.4.	051	2002	51	MANUTENÇÃO DE ALIAS DE SERVIÇOS DE SERVIÇOS	ADM. D.E.	DMU	2002/01/01	2002/12/31			10.000,00	10.000,00			20.000,00	20.000,00	20.000,00	20.000,00
2.4.4.	056	2002	56	MANUTENÇÃO DE ALIAS DE SERVIÇOS DE SERVIÇOS	ADM. D.E.	DMU	2002/01/01	2002/12/31	1282821,99		4284821,92	4284821,92			8569643,84	8569643,84	8569643,84	15123381,36
2.4.1.	056	2002	56	MANUTENÇÃO DE ALIAS DE SERVIÇOS DE SERVIÇOS	ADM. D.E.	DMU	2002/01/01	2002/12/31	274.001,69		245.164,32	245.164,32			489.166,01	489.166,01	489.166,01	1.077.166,01
2.4.1.	057	2002	57	MANUTENÇÃO DE ALIAS DE SERVIÇOS DE SERVIÇOS	ADM. D.E.	DMU	2002/01/01	2002/12/31	61.137,4		30.000,00	30.000,00			60.000,00	60.000,00	60.000,00	61.137,4
2.4.1.	058	2002	58	MANUTENÇÃO DE ALIAS DE SERVIÇOS DE SERVIÇOS	ADM. D.E.	DMU	2002/01/01	2002/12/31	1.962,1		10.000,00	10.000,00			20.000,00	20.000,00	20.000,00	21.962,1
2.4.1.	059	2002	59	MANUTENÇÃO DE ALIAS DE SERVIÇOS DE SERVIÇOS	ADM. D.E.	DMU	2002/01/01	2002/12/31			10.000,00	10.000,00			20.000,00	20.000,00	20.000,00	20.000,00
2.4.1.	060	2002	60	MANUTENÇÃO DE ALIAS DE SERVIÇOS DE SERVIÇOS	ADM. D.E.	DMU	2002/01/01	2002/12/31	32.120,40		50.000,00	50.000,00			100.000,00	100.000,00	100.000,00	22.120,40
2.4.1.	061	2002	61	MANUTENÇÃO DE ALIAS DE SERVIÇOS DE SERVIÇOS	ADM. D.E.	DMU	2002/01/01	2002/12/31			70.000,00	70.000,00			140.000,00	140.000,00	140.000,00	70.000,00
2.4.1.	062	2002	62	MANUTENÇÃO DE ALIAS DE SERVIÇOS DE SERVIÇOS	ADM. D.E.	DMU	2002/01/01	2002/12/31	76,05		1.000,00	1.000,00			2.000,00	2.000,00	2.000,00	23.76,05
									1201996,00	101.201,00	4128511,22	4128511,22			2800497,22	2800497,22	2800497,22	1422419,24



FEEDBACK			PLANO QUINQUENAL DE INVESTIMENTOS - P.Q.M. 2009												TOTAL GLOBAIS DE 2009								
CÂMARA MUNICIPAL DE BORBA															2009.01 - 12								
ANEXO	CÓDIGO ANEXO	CÓDIGO DE PROJEÇÃO	CÓDIGO DA CLASSIFICAÇÃO FUNKTIONAL	ÁREA DE APLICAÇÃO	TIPO DE APLICAÇÃO			PROJETO	DESCR.	VALORES		DETALHAMENTO DA EXECUÇÃO (VALORES)						TOTAL EXECUTADO					
					CC	CA	CC			ANEXO	PROJ.	TOTAL	DEFINIDO	EXECUTADO	CC	CA	CC		CA				
								3 - PRECATORIA ...		34926,03	34926,03	41997,57	41997,57		480648,54	150000,00	150000,00		1467512,54				
2.5.1.	300	2002	43	CONSERVAÇÃO, MANUTENÇÃO E REPARAÇÃO DE BENS MATERIAIS	02/03/0003				DEP	2005/01/01	2007/12/31	8.922,00		18.000,00	18.000,00		21.000,00	21.000,00	21.000,00		69.012,50		
2.5.1.	304	2004	4	PROJ. INVESTIMENTOS DE OBRAS E O EQUIPAMENTO	02/03/0004				DEP	2005/01/01	2007/12/31	6		30.891,00	30.891,00							60.211,36	
2.5.1.	300	2005	1	CONSERVAÇÃO DE OBRAS E EQUIPAMENTOS - MANUTENÇÃO E REPARAÇÃO	02/03/0001				DEP	2005/01/01	2007/12/31	5		197.900,00	197.900,00							379.790,48	
2.5.1.	302	2005	2	PROJ. INVESTIMENTOS DE OBRAS E EQUIPAMENTOS	02/03/0002				DEP	2005/01/01	2007/12/31	6		60.000,00	60.000,00		100.000,00					100.000,00	
2.5.1.	300	2005	7	CONSERVAÇÃO DE OBRAS E EQUIPAMENTOS	02/03/0007				DEP	2005/01/01	2007/12/31	6		31.000,00	31.000,00		25.000,00	0,00				60.000,00	
2.5.1.	300	2009	0	CONSERVAÇÃO DE OBRAS E EQUIPAMENTOS	02/03/0000					2009/02/29	2012/12/31			1.000,00	1.000,00		1.000,00	1,000,00	1,000,00			21.054,50	
2.5.1.	304	2009	0	PROJ. INVESTIMENTOS DE OBRAS E EQUIPAMENTOS	02/03/0005					2009/01/01	2012/12/31	6		1,000,00	1,000,00		1,000,00	1,000,00	1,000,00			60.000,00	
2.5.1.	300	2009	7	CONSERVAÇÃO DE OBRAS E EQUIPAMENTOS	02/03/0007					2009/01/01	2012/12/31	6										60.000,00	
2.5.2.	301	2002	45	CONSERVAÇÃO DE OBRAS E EQUIPAMENTOS	02/03/0045				DEP	2002/01/01	2007/12/31	5		170652,19	139233,50	411957,00	411957,00	291453,66	1572370,07	650.770,07		11226420,53	
2.5.2.	300	2003	65	CONSERVAÇÃO DE OBRAS E EQUIPAMENTOS	02/03/0065				DEP	2003/01/01	2007/12/31	6		0,00		1,000,00	1,000,00					5,000,00	
2.5.2.	300	2003	67	CONSERVAÇÃO DE OBRAS E EQUIPAMENTOS	02/03/0067				DEP	2003/01/01	2007/12/31	6	10,0	246.474,02	754.530,00	110.000,00	110.000,00						1.791.034,32
2.5.2.	300	2002	49	CONSERVAÇÃO DE OBRAS E EQUIPAMENTOS	02/03/0049				DEP	2002/01/01	2007/12/31	1		18.000,00	18.000,00		100000,00	100000,00	500.000,00			2.359.000,00	
2.5.2.	300	2003	69	CONSERVAÇÃO DE OBRAS E EQUIPAMENTOS	02/03/0069				DEP	2003/01/01	2007/12/31	6		1,000,00	1,000,00		1,000,00	1,000,00	1,000,00			60.000,00	
2.5.2.	300	2003	70	CONSERVAÇÃO DE OBRAS E EQUIPAMENTOS	02/03/0070				DEP	2003/01/01	2007/12/31	6		2.444,00		10.000,00	10.000,00						3.444,00
2.5.2.	301	2002	51	CONSERVAÇÃO DE OBRAS E EQUIPAMENTOS	02/03/0051				DEP	2002/01/01	2007/12/31	1		20.000,00	20.000,00							29.000,00	
2.5.2.	302	2002	52	CONSERVAÇÃO DE OBRAS E EQUIPAMENTOS	02/03/0052				DEP	2002/01/01	2007/12/31	1		1.267,95		10.000,00	10.000,00						11.867,95
2.5.2.	302	2003	75	CONSERVAÇÃO DE OBRAS E EQUIPAMENTOS	02/03/0075				DEP	2003/01/01	2007/12/31	6		8,000,00	80.000,00	80.000,00		80.000,00	80.000,00	80.000,00			210.000,00
2.5.2.	304	2002	55	CONSERVAÇÃO DE OBRAS E EQUIPAMENTOS	02/03/0055				DEP	2002/01/01	2007/12/31	6				80.000,00	80.000,00						29.000,00
2.5.2.	300	2002	56	CONSERVAÇÃO DE OBRAS E EQUIPAMENTOS	02/03/0056				DEP	2002/01/01	2007/12/31	6		10.000,00	10.000,00								79.000,00
2.5.2.	300	2002	57	CONSERVAÇÃO DE OBRAS E EQUIPAMENTOS	02/03/0057				DEP	2002/01/01	2007/12/31	6		2.900,00		130.000,00	130.000,00		130.000,00	130.000,00	130.000,00		300.000,00
2.5.2.	302	2003	2	CONSERVAÇÃO DE OBRAS E EQUIPAMENTOS	02/03/0002				DEP	2003/01/01	2007/12/31	1	45,0	1.269,00		20.000,00	20.000,00		520.000,00				613.269,00
2.5.2.	300	2004	6	CONSERVAÇÃO DE OBRAS E EQUIPAMENTOS	02/03/0006				DEP	2004/01/01	2007/12/31	6		45.000,00		30.000,00	30.000,00						60.000,00
2.5.2.	300	2004	9	CONSERVAÇÃO DE OBRAS E EQUIPAMENTOS	02/03/0009				DEP	2004/01/01	2007/12/31	6				90.000,00	90.000,00						90.000,00
2.5.2.	300	2005	0	CONSERVAÇÃO DE OBRAS E EQUIPAMENTOS	02/03/0000				DEP	2005/01/01	2007/12/31	5	10,0	29.000,00	339.320,00	290000,00	290000,00						1.409.150,00
2.5.2.	300	2005	0	CONSERVAÇÃO DE OBRAS E EQUIPAMENTOS	02/03/0000																		
2.5.2.	300	2005	4	CONSERVAÇÃO DE OBRAS E EQUIPAMENTOS	02/03/0004				DEP	2005/01/01	2007/12/31	6		474.811,00	177.566,75	35.000,00	35.000,00						908.688,00
2.5.2.	300	2005	1	CONSERVAÇÃO DE OBRAS E EQUIPAMENTOS	02/03/0001				DEP	2005/01/01	2007/12/31	6				30.000,00	30.000,00						10.000,00
2.5.2.	300	2009	29	CONSERVAÇÃO DE OBRAS E EQUIPAMENTOS	02/03/0029				DEP	2009/01/01	2009/12/31	6		10.000,00	10.000,00								19.000,00
								A TEMPORES ...		250026,20	210558,10	022588,22	022588,22		879807,10	388200,00	150000,00		2490296,50				



FUNÇÃO		PLANO ORÇAMENTAL DE INVESTIMENTOS - P.O.M. PLANO											TOTAL RESPOSTA DO ANO 2009					
CÂMARA MUNICIPAL DE BORBA													R\$ MIL - R					
ACRÓNIMO	CÓDIGO DE FUNÇÃO	CÓDIGO DA CATEGORIA	DESCRIÇÃO	CÓDIGO DA APLICAÇÃO	TIPO DE APLICAÇÃO			CÓDIGO DO PROJETO	CÓDIGO DO FINANCIAMENTO	REALIZADO		DETALHAMENTO DO CANCELAMENTO					TOTAL EXECUTADO	
					CC	CA	CF			R	P	ANO DE VENCIMENTO (PARCELAMENTO)			ANO CANCELADO			
												TOTAL	DEFICIT	ENC DEFIC	2009	2010		2011
										248076,00	21768,68	226307,32	226307,32			226307,32	226307,32	5987596,55
																		19.000,00
																		243.000,00
																		203.000,00
																		12.000,00
																		5.587.492,22
																		1.951.131,47
																		1.482.782,24
																		5.496,96
																		129.000,00
																		243.081,38
																		85.000,00
																		610.000,00
																		130.000,00
																		130.000,00
																		29.000,00
																		60.000,00
																		72.725,36
																		451.000,00
																		4.291.285,11
																		251.000,00
																		130.000,00
																		210.000,00
																		53.510,78
																		228.612,35
																		65.982,75
																		61.916,35
																		60.000,00
																		2872038,50



FUNÇÃO		PLANO ORÇAMENTAL DE INVESTIMENTOS - POMO PLANO										TOTAL DO TÍTULO							
CÂMARA MUNICIPAL DE BORBA												2009							
												2009							
ACRÓNIMO	CÓDIGO DE FUNÇÃO	CÓDIGO DE PROJETO	CÓDIGO DE ELEMENTO DE DESPESA	NOME DA APLICAÇÃO	TIPO DE APLICAÇÃO			ANEXO	CATEGORIA	MODALIDADE DE LICITAÇÃO	VALORES		DETALHAMENTO				TOTAL EXECUTADO		
					CC	CA	CE				ANEXO	VALOR	ANEXO	VALOR	TIPO	DEFINIC		EXECUTADO	CC
											264.000,00	2.158.000,00	6.195.960,00	6.195.960,00		8.248.000,00	4.987.000,00	3.261.000,00	13.235.000,00
3.3.1.2	382	2002	52	CRÉDITOS BANCÁRIOS - MANUTENÇÃO E MANUTENÇÃO	02/000000	ADM. G.E.			DM	2002/01/01	20/02/2002	20.000,00		90.000,00	90.000,00	31.000,00	31.000,00	28.000,00	120.000,00
3.3.1.2	382	2002	53	OUTROS BANCÁRIOS	02/000000	ADM. G.E.			DM	2002/01/01	20/02/2002	30.738,46		50.000,00	50.000,00	20.000,00	21.000,00	50.000,00	46.738,46
3.3.1.2	386	2002	56	RESTITUIÇÃO DE FUNDOS DO ESTADO	02/000000	ADM. G.E.			DM	2002/01/01	20/02/2002	1.000,00		1.000,00	1.000,00	1.000,00	1.000,00	1.000,00	2.000,00
3.3.1.2	387	2002	57	RESTITUIÇÃO DE FUNDOS DO ESTADO	02/000000	ADM. G.E.			DM	2002/01/01	20/02/2002	12.500,00		50.000,00	50.000,00	100.000,00	75.000,00	30.000,00	267.500,00
3.3.1.2	387	2002	59	RESTITUIÇÃO DE FUNDOS DO ESTADO	02/000000	ADM. G.E.			DM	2002/01/01	20/02/2002	1.000,00		1.000,00	1.000,00	1.000,00	1.000,00	1.000,00	2.000,00
3.3.1.2	388	2002	59	RESTITUIÇÃO DE FUNDOS DO ESTADO	02/000000	ADM. G.E.			DM	2002/01/01	20/02/2002	500,00		10.000,00	10.000,00	7.000,00	7.000,00	1.000,00	17.000,00
3.3.1.2	382	2003	2	RESTITUIÇÃO DE FUNDOS DO ESTADO	02/000000	ADM. G.E.			DM	2003/01/01	20/02/2003	10.994,79		31.000,00	31.000,00				31.994,79
3.3.1.2	382	2003	4	RESTITUIÇÃO DE FUNDOS DO ESTADO	02/000000	ADM. G.E.			DM	2003/01/01	20/02/2003	1.500,00		15.000,00	15.000,00				16.500,00
3.3.1.2	382	2003	10	RESTITUIÇÃO DE FUNDOS DO ESTADO	02/000000	ADM. G.E.	70.0		DM	2003/01/01	20/02/2003	219.000,00		250.000,00	250.000,00				1.069.000,00
3.3.1.2	382	2003	4	RESTITUIÇÃO DE FUNDOS DO ESTADO	02/000000	ADM. G.E.			DM	2003/01/01	20/02/2003	15.000,00		30.000,00	30.000,00				45.000,00
3.3.1.2	382	2003	4	RESTITUIÇÃO DE FUNDOS DO ESTADO	02/000000	ADM. G.E.			DM	2003/01/01	20/02/2003	75.000,00		50.000,00	50.000,00				125.000,00
3.3.1.2	382	2007	1	RESTITUIÇÃO DE FUNDOS DO ESTADO	02/000000	ADM. G.E.	70.0		DM	2007/01/01	20/02/2007	50.000,00		50.000,00	50.000,00	10.000,00	10.000,00		110.000,00
3.3.1.2	382	2009	29	RESTITUIÇÃO DE FUNDOS DO ESTADO	02/000000	ADM. G.E.			DM	2009/01/01	20/02/2009	10.000,00		10.000,00	10.000,00	10.000,00	10.000,00		30.000,00
3.3.1.2	382	2009	29	RESTITUIÇÃO DE FUNDOS DO ESTADO	02/000000	ADM. G.E.			DM	2009/01/01	20/02/2009	50.000,00		50.000,00	50.000,00	100.000,00	100.000,00		200.000,00
3.3.1.2	382	2009	29	RESTITUIÇÃO DE FUNDOS DO ESTADO	02/000000	ADM. G.E.	70.0	70.0	DM	2009/01/01	20/02/2009	100.000,00		100.000,00	100.000,00				200.000,00
3.4.				RECURSOS DE CAPITAL							241.487,39	424.788,42	12.000,00	12.000,00		315.110,00	315.110,00	280.110,00	2.135.235,21
3.4.1.				RECURSOS DE CAPITAL							514,79	424.788,42	50.000,00	50.000,00		414.793,21	414.793,21	364.793,21	414.793,21
3.4.1.1	100	2003	36	RESTITUIÇÃO DE FUNDOS DO ESTADO	02/000000	ADM. G.E.			DM	2003/01/01	20/02/2003	514,79		50.000,00	50.000,00				100.514,79
3.4.2.				RECURSOS DE CAPITAL							241.166,51	11.000,00	11.000,00		315.110,00	315.110,00	280.110,00	2.135.235,21	
3.4.2.1	101	2002	101	RESTITUIÇÃO DE FUNDOS DO ESTADO	02/000000	ADM. G.E.			DM	2002/01/01	20/02/2002	99.000,00		200.000,00	200.000,00	200.000,00	200.000,00		1.199.000,00
3.4.2.1	102	2003	32	RESTITUIÇÃO DE FUNDOS DO ESTADO	02/000000	ADM. G.E.			DM	2003/01/01	20/02/2003	54.000,00		30.000,00	30.000,00	30.000,00	40.000,00	40.000,00	264.000,00
3.4.2.1	301	2003	1	RESTITUIÇÃO DE FUNDOS DO ESTADO	02/000000	ADM. G.E.			DM	2003/01/01	20/02/2003	14.000,00		30.000,00	30.000,00	30.000,00	40.000,00	40.000,00	244.000,00
3.4.2.1	301	2009	21	RESTITUIÇÃO DE FUNDOS DO ESTADO	02/000000	ADM. G.E.			DM	2009/01/01	20/02/2009	10.000,00		10.000,00	10.000,00	10.000,00	10.000,00		30.000,00
3.4.2.1	302	2009	21	RESTITUIÇÃO DE FUNDOS DO ESTADO	02/000000	ADM. G.E.			DM	2009/01/01	20/02/2009	10.000,00		10.000,00	10.000,00				30.000,00
3.4.2.1	303	2009	23	RESTITUIÇÃO DE FUNDOS DO ESTADO	02/000000	ADM. G.E.	75.0	75.0	DM	2009/01/01	20/02/2009	250.000,00		250.000,00	250.000,00				500.000,00
4.				RECURSOS DE CAPITAL							60.113,55	13.600,00	13.600,00		90.110,00	90.110,00	75.110,00	617.110,00	
4.2.				RECURSOS DE CAPITAL							75.000,00	75.000,00			90.110,00	90.110,00	75.110,00	265.110,00	
4.2.1	100	2002	100	RESTITUIÇÃO DE FUNDOS DO ESTADO	02/000000	ADM. G.E.			DM	2002/01/01	20/02/2002	75.000,00		75.000,00	75.000,00	60.000,00	60.000,00	60.000,00	215.000,00
4.2.1	300	2004	1	RESTITUIÇÃO DE FUNDOS DO ESTADO	02/000000	ADM. G.E.			DM	2004/01/01	20/02/2004	14.000,00		14.000,00	14.000,00				14.000,00
4.2.1	302	2002	12	RESTITUIÇÃO DE FUNDOS DO ESTADO	02/000000	ADM. G.E.			DM	2002/01/01	20/02/2002	90.113,55		200.000,00	200.000,00	500.000,00	310.000,00	300.000,00	1.270.113,55
											258.900,00	414.388,42	221.600,00	221.600,00		945.110,00	545.110,00	500.000,00	3.070.110,00



<b>EXECUTOR</b> CÂMARA MUNICIPAL DE BORBA	<b>PLANO ANUAL DE INVESTIMENTOS - P.O.M. PLANO</b>	<b>EXERCÍCIO REALIZADO</b> 2009
--	--	------------------------------------

Página 11

ANUAL	CÓDIGO/ANEXO/INSCRIÇÃO			DESCRIÇÃO	CÓDIGO DA CLASSE DE FUNÇÃO	ZONA DE ADMINISTRAÇÃO	FUNÇÃO DE RESPONSABILIDADE			FUNÇÃO DE RESPONSABILIDADE	REALIZADO		DESCRIÇÃO DE INVESTIMENTO (RECURSOS)					TOTAL EXECUTIVO		
							CC	CA	CE		R\$ ANUAL ATÉ 02/03/09	R\$ ANUAL PÓS 02/03/09	ANO DE VIGÊNCIA (VIGENCIADOS)			REC. CARACTERIZADOS				
													TOTAL	DEFINIDO	EDICIONADO	SA C	SA E		SA S	OUTROS
											25298.22	414652.42	216452.25	216452.25		9427.00	66000,00	50000,00		54273.25,42
4.3.	901	2005	1	MANUTENÇÃO DE BARRAGENS RURAIS	02703002	MUNICÍPIO			CM	2007/01/01	2008/12/31						50.000,00	50.000,00		10.000,00
4.3.	901	2007	1	MANUTENÇÃO DE BARRAGENS RURAIS	02703002	MUNICÍPIO			CM	2007/01/01	2008/12/31						50.000,00	50.000,00		10.000,00
4.3.	901	2008	1	MANUTENÇÃO DE BARRAGENS RURAIS	02703002	MUNICÍPIO			CM	2008/01/01	2008/12/31						1.000,00	1.000,00		10.000,00
4.3.	904	2009	24	PROPOSTA DE CRIAÇÃO DE ZONA DE PROTEÇÃO AMBIENTAL RURAL	02703001	MUNICÍPIO				2009/01/01	2009/12/31						600.000,00	600.000,00	600.000,00	600.000,00
4.3.	908	2009	39	GRUPO ESCOLAR PARA CRIANÇAS E ADOLESCENTES	02703015	MUNICÍPIO				2009/01/01	2009/12/31						1.000,00	1.000,00	1.000,00	1.000,00
4.3.	942	2009	41	PROPOSTA DE CRIAÇÃO DE ZONA DE PROTEÇÃO AMBIENTAL RURAL	02703001	MUNICÍPIO				2009/01/01	2009/12/31						1.000,00	1.000,00	1.000,00	1.000,00
4.3.	942	2009	41	PROPOSTA DE CRIAÇÃO DE ZONA DE PROTEÇÃO AMBIENTAL RURAL	02703001	MUNICÍPIO				2009/01/01	2009/12/31						1.000,00	1.000,00	1.000,00	1.000,00
4.3.	942	2009	41	PROPOSTA DE CRIAÇÃO DE ZONA DE PROTEÇÃO AMBIENTAL RURAL	02703001	MUNICÍPIO	70.0	70.0		2009/01/01	2009/12/31						1.000,00	1.000,00	1.000,00	1.000,00
4.3.	942	2009	41	PROPOSTA DE CRIAÇÃO DE ZONA DE PROTEÇÃO AMBIENTAL RURAL	02703001	MUNICÍPIO				2009/01/01	2009/12/31						1.000,00	1.000,00	1.000,00	1.000,00
4.3.	942	2009	41	PROPOSTA DE CRIAÇÃO DE ZONA DE PROTEÇÃO AMBIENTAL RURAL	02703001	MUNICÍPIO				2009/01/01	2009/12/31						1.000,00	1.000,00	1.000,00	1.000,00
4.3.	942	2009	41	PROPOSTA DE CRIAÇÃO DE ZONA DE PROTEÇÃO AMBIENTAL RURAL	02703001	MUNICÍPIO				2009/01/01	2009/12/31						1.000,00	1.000,00	1.000,00	1.000,00
4.3.	942	2009	41	PROPOSTA DE CRIAÇÃO DE ZONA DE PROTEÇÃO AMBIENTAL RURAL	02703001	MUNICÍPIO				2009/01/01	2009/12/31						1.000,00	1.000,00	1.000,00	1.000,00
4.3.	942	2009	41	PROPOSTA DE CRIAÇÃO DE ZONA DE PROTEÇÃO AMBIENTAL RURAL	02703001	MUNICÍPIO				2009/01/01	2009/12/31						1.000,00	1.000,00	1.000,00	1.000,00
4.3.	942	2009	41	PROPOSTA DE CRIAÇÃO DE ZONA DE PROTEÇÃO AMBIENTAL RURAL	02703001	MUNICÍPIO				2009/01/01	2009/12/31						1.000,00	1.000,00	1.000,00	1.000,00
4.3.	942	2009	41	PROPOSTA DE CRIAÇÃO DE ZONA DE PROTEÇÃO AMBIENTAL RURAL	02703001	MUNICÍPIO				2009/01/01	2009/12/31						1.000,00	1.000,00	1.000,00	1.000,00
											25298.22	414652.42	216452.25	216452.25		9427.00	66000,00	50000,00		54273.25,42

- LEGENDA DE SIGLAS:
- 0 - NÃO REALIZADO
  - 1 - EM EXECUÇÃO
  - 2 - ANULADO
  - 3 - TRANSFERIDO PARA OUTRO
  - 4 - TRANSFERIDO PARA OUTRO
  - 5 - OUTROS

CASA EXECUTIVO

De \_\_\_\_\_ de \_\_\_\_\_ de \_\_\_\_\_

CASA LEGISLATIVO

Em \_\_\_\_\_ de \_\_\_\_\_ de \_\_\_\_\_



FUNDADOR			PLANO QUINQUENAL DE INVESTIMENTOS - P.Q. PLANO										TOTAL DOS CREDITOS DO ANO 2009							
CÂMARA MUNICIPAL DE BORBA													2009.000							
ANEXO	CÓDIGO DE FUNDO	FUNDO	CÓDIGO DA CLASSIFICAÇÃO FUNDADA	NOME DA APLICAÇÃO	TIPO DE APLICAÇÃO			ANO INICIAL	ANO FINAL	VALORES		DETALHAMENTO DA EXECUÇÃO						TOTAL EXECUTADO		
					CC	CA	CF			ANEXO	ANEXO	ANO DE VENCIMENTO (PARALELO)			ANO DE EXECUÇÃO					
										ANEXO	ANEXO	TOTAL	DEFICIT	EXC. DEFICIT	2009	2010	2011	2012	2013	
11				FUNDOES GERAIS						234.435,82		311.927,95	311.927,95		154.110,01	805.110,01	215.110,01		3.551.381,33	
11.1				SERVICIOS GERAIS DA ADMINISTRACAO PUBLICA						234.214,12		322.047,95	322.047,95		128.110,01	155.110,01	250.110,01		3.092.541,33	
11.1.1				ADMINISTRACAO GERAL						234.214,12		322.047,95	322.047,95		128.110,01	155.110,01	250.110,01		3.092.541,33	
11.1.1.1				EXPENSA CORRENTE DE PESSOAL	02000	0300		01	2005/01/01	2009/12/31		115.915,15	115.915,15		105.110,01	550.110,01	50.110,01		2.271.375,33	
11.1.1.1.1	002	003	2	PREV. JUNTAS DE PERS. E PATRONATO TRABALHADOR	02000	0300		01	2005/01/01	2009/12/31		53.300,00	53.300,00						95.900,86	
11.1.1.1.2	009	002	2	EXERCICIOS ANTERIORES A LIQUIDACAO	02000	0300		01	2002/01/01	2002/12/31		56.385,41	56.385,41		30.000,00	30.000,00	30.000,00		259.000,00	
11.1.1.1.3	009	002	2	EXERCICIOS ANTERIORES A LIQUIDACAO	02000	0300		01	2002/01/01	2002/12/31			150.300,00	150.300,00						
11.1.1.1.4	004	003	4	PREV. JUNTAS DE PERS. E PATRONATO TRABALHADOR	02000	0300		01	2005/01/01	2009/12/31		30.230,00	30.230,00						23.000,00	
11.1.1.1.5	004	002	2	EXERCICIOS ANTERIORES A LIQUIDACAO	02000	0300		01	2002/01/01	2002/12/31		4.302,24	4.302,24		10.000,00	10.000,00	10.000,00		49.000,00	
11.1.1.1.6	001	003	1	EXERCICIOS ANTERIORES A LIQUIDACAO	02000	0300		01	2005/01/01	2005/12/31		18.541,00	18.541,00						25.000,00	
11.1.1.1.7	003	003	3	PREV. JUNTAS DE PERS. E PATRONATO TRABALHADOR	02000	0300		01	2005/01/01	2009/12/31		30.300,00	30.300,00		100.000,00	500.000,00			1.300.000,00	
11.1.1.1.8	021	003	25	PREV. JUNTAS DE PERS. E PATRONATO TRABALHADOR	02000	0300		01	2005/01/01	2009/12/31			280.484,12						561.484,12	
11.1.1.1.9	001	009	25	EXERCICIOS ANTERIORES A LIQUIDACAO	02000	0300		01	2005/01/01	2005/12/31			150.300,00	150.300,00						
11.1.1.1.10	001	009	25	EXERCICIOS ANTERIORES A LIQUIDACAO	02000	0300		01	2005/01/01	2005/12/31			50.300,00	50.300,00						
11.1.1.1.11	021	003	25	EXERCICIOS ANTERIORES A LIQUIDACAO	02000	0300		01	2005/01/01	2005/12/31			51.484,12	51.484,12						
11.1.1.1.12	021	003	25	EXERCICIOS ANTERIORES A LIQUIDACAO	02000	0300		01	2005/01/01	2005/12/31			50.300,00	50.300,00						
11.1.2				MANUTENCAO E EQUIPAMENTO						149.511,91		222.072,00	222.072,00		205.110,01	195.110,01	190.110,01		812.172,11	
11.1.2.1				LIQUIDACAO DE PASSAGENS	02000	0100		01	2002/01/01	2002/12/31		392,04	392,04		3.000,00	3.000,00	3.000,00		17.000,00	
11.1.2.2				LIQUIDACAO DE PASSAGENS	02000	0100		01	2002/01/02	2002/12/31		14.300,65	14.300,65		13.000,00	13.000,00	13.000,00		69.000,00	
11.1.2.3				PREV. JUNTAS DE PERS. E PATRONATO TRABALHADOR	02000	0300		01	2005/01/01	2009/12/31		3.025,15	3.025,15		3.000,00	3.000,00	3.000,00		23.000,00	
11.1.2.4				GABINETES ADMINISTRATIVOS	02000	0400		01	2002/01/01	2002/12/31		21.241,20	21.241,20		30.000,00	30.000,00	30.000,00		209.000,00	
11.1.2.5				EXERCICIOS ANTERIORES A LIQUIDACAO	02000	0400		01	2005/01/01	2005/12/31			32.300,00	32.300,00						
11.1.2.6				EXERCICIOS ANTERIORES A LIQUIDACAO	02000	0400		01	2005/01/01	2005/12/31			14.300,00	14.300,00						
11.1.2.7				EXERCICIOS ANTERIORES A LIQUIDACAO	02000	0400		01	2005/01/01	2005/12/31			47.300,00	47.300,00		40.000,00	30.000,00	21.000,00		43.000,00
11.1.2.8				EXERCICIOS ANTERIORES A LIQUIDACAO	02000	0400		01	2005/01/01	2005/12/31		70.140,45	70.140,45		65.500,00	65.500,00	25.000,00		224.000,00	
11.1.2.9				EXERCICIOS ANTERIORES A LIQUIDACAO	02000	0400		01	2005/01/01	2005/12/31		19.390,00	19.390,00		36.392,00	36.392,00	30.000,00		229.572,00	
11.1.2.10				EXERCICIOS ANTERIORES A LIQUIDACAO	02000	0400		01	2005/01/01	2005/12/31		11.100,00	11.100,00		-6.000,00	-6.000,00	-6.000,00		41.000,00	
11.1.2.11				EXERCICIOS ANTERIORES A LIQUIDACAO	02000	0400		01	2007/01/01	2007/12/31		3.300,00	3.300,00		3.000,00	3.000,00	3.000,00		29.000,00	
12				SEGURANCA E CRESS PUBLICA						211,50		69.947,00	69.947,00		35.110,01	50.110,01	25.110,01		251.340,11	
12.1				PROTECCAO CIVIL E OUTRA CONSUMIDORES						211,50		69.947,00	69.947,00		35.110,01	50.110,01	25.110,01		251.340,11	
12.1.1				LIQUIDACAO DE PASSAGENS	02000	0100		01	2005/01/01	2005/12/31		291,00	291,00		25.000,00	25.000,00	25.000,00		162.500,00	
12.1.1.1				EXERCICIOS ANTERIORES A LIQUIDACAO	02000	0100		01	2005/01/01	2005/12/31			52.500,00	52.500,00						
12.1.1.2				EXERCICIOS ANTERIORES A LIQUIDACAO	02000	0100		01	2005/01/01	2005/12/31			1.740,00	1.740,00						
12.1.1.3				EXERCICIOS ANTERIORES A LIQUIDACAO	02000	0100		01	2005/01/01	2005/12/31			36.800,00	36.800,00						
TOTAL										254.435,82		511.927,95	511.927,95		128.900,01	700.000,01	275.000,01		3.215.590,39	







FUNÇÃO		PLANO ORÇAMENTAL DE INVESTIMENTOS - P.O. PLANO										TOTAL DO ORÇAMENTO							
CÂMARA MUNICIPAL DE BORBA												2009							
												2009							
ACRÓNIMO	CÓDIGO DE CLASSIFICAÇÃO	DESCRIÇÃO	CÓDIGO DA CLASSIFICAÇÃO FUNDADA	ÁREA DE APLICAÇÃO	TIPO DE APLICAÇÃO			UNIDADE ORÇAMENTAL	EXERCÍCIO	VALORES		DETALHAMENTO DA EXECUÇÃO				TOTAL EXECUTADO			
					DE	PARA	ZC			ANEXO	ANEXO	ANO DE VENCIMENTO (PARCELAMENTO)			TOTAL				
												100%	DEFERIDO	ENC. DEFER.			2009	2009	2009
								3 75885704...		302525,00		279095,00	279095,00		600848,54	125700,00	103600,00		1 9 8 543,54
2.4.1.	331	2002 35	MANUTENÇÃO DE ÁGUA DE RESERVA DE EMERGÊNCIA	ACE D.E.			0601	2002/01/01	2002/12/31	546,00		10 000,00	10 000,00		10 000,00	10 000,00	10 000,00		40 000,00
2.4.2.	332	2003 38	DEFENSIVO SEMENTES DE DIVERSAS ESPÉCIES	3700 D.P.			0680	2003/01/01	2003/12/31	6		30 000,00	30 000,00		30 000,00	30 000,00	30 000,00		50 000,00
2.4.2.	332	2003 39	DEFENSIVO SEMENTES DE PIFFER E MISCÉLEAS	3700 D.P.			0680	2003/01/01	2003/12/31	6	644,54	5 000,00	5 000,00		5 000,00	5 000,00	5 000,00		7 000,00
2.4.3.	340	2002 40	APLICAÇÃO DE ÁGUA DE RESERVA DE EMERGÊNCIA	ACE D.E.			0601	2002/01/01	2002/12/31	5	2 900,00	20 000,00	20 000,00		20 000,00	20 000,00	20 000,00		28 000,00
2.4.3.	341	2002 41	MANUTENÇÃO DE ÁGUA DE RESERVA DE EMERGÊNCIA	ACE D.E.			0601	2002/01/01	2002/12/31	5	7 000,00	20 000,00	20 000,00		20 000,00	20 000,00	20 000,00		52 000,00
2.4.2.	342	2003 43	TRATAMENTO E DISTRIBUIÇÃO DE ÁGUA DE RESERVA DE EMERGÊNCIA	3700 D.P.			0680	2003/01/01	2003/12/31	6	10 090,46	52 000,00	52 000,00		52 000,00	5 000,00	5 000,00		65 000,00
2.4.4.	344	2002 45	MANUTENÇÃO E DISTRIBUIÇÃO DE ÁGUA DE RESERVA DE EMERGÊNCIA	ACE D.E.			0601	2002/01/01	2002/12/31	5	132 434,51	218 511,00	218 511,00		195 110,01	150 110,01	150 110,01		313 500,52
2.4.4.	345	2003 46	MANUTENÇÃO DE ÁGUA DE RESERVA DE EMERGÊNCIA	3700 D.P.			0680	2003/01/01	2003/12/31	6	30 126,75	70 000,00	70 000,00		60 000,00	60 000,00	60 000,00		291 000,00
2.4.4.	346	2003 48	TRATAMENTO DE ÁGUA DE RESERVA DE EMERGÊNCIA	3700 D.P.			0680	2003/01/01	2003/12/31	6	5 000,00	60 000,00	60 000,00		30 000,00	30 000,00	40 000,00		97 000,00
2.4.4.	347	2002 49	TRATAMENTO DE ÁGUA DE RESERVA DE EMERGÊNCIA	ACE D.E.			0601	2002/01/01	2002/12/31	5	571,42	10 000,00	10 000,00		10 000,00	10 000,00	10 000,00		19 000,00
2.4.4.	348	2002 49	TRATAMENTO DE ÁGUA DE RESERVA DE EMERGÊNCIA	3700 D.P.			0601	2002/01/01	2002/12/31	6	4 987,42	10 000,00	10 000,00		10 000,00	10 000,00	10 000,00		33 000,00
2.4.5.	350	2003 50	TRATAMENTO DE ÁGUA DE RESERVA DE EMERGÊNCIA	3700 D.P.			0680	2003/01/01	2003/12/31	6	32 500,00	32 500,00	32 500,00		15 110,01	15 110,01	10 110,01		196 500,52
2.4.1.	361	2002 51	AGRICULTURA DE RESERVA DE EMERGÊNCIA	3700 D.P.			0601	2002/01/01	2002/12/31	6		10 000,00	10 000,00		10 000,00	10 000,00	10 000,00		19 000,00
2.4.1.	340	2003 40	AGRICULTURA DE RESERVA DE EMERGÊNCIA	3700 D.P.			0601	2003/01/01	2003/12/31	6		34 000,00	34 000,00		34 000,00	34 000,00	34 000,00		54 000,00
2.4.5.			PROTEÇÃO DO SOLO ANIMAL E CONSERVAÇÃO DA SAÚDE	3700 D.P.			0680	2003/01/01	2003/12/31	6		70 000,00	70 000,00		70 000,00	15 110,01	10 110,01		151 100,52
2.4.4.	362	2002 52	AGRICULTURA DE RESERVA DE EMERGÊNCIA	ACE D.E.			0601	2002/01/01	2002/12/31	6		10 000,00	10 000,00		10 000,00	10 000,00	10 000,00		19 000,00
2.4.4.	362	2003 53	AGRICULTURA DE RESERVA DE EMERGÊNCIA	3700 D.P.			0680	2003/01/01	2003/12/31	6		30 000,00	30 000,00		30 000,00	30 000,00	30 000,00		50 000,00
2.4.4.	364	2003 54	AGRICULTURA DE RESERVA DE EMERGÊNCIA	3700 D.P.			0680	2003/01/01	2003/12/31	6					0 000,00	0 000,00	0 000,00		50 000,00
2.4.4.	365	2003 55	AGRICULTURA DE RESERVA DE EMERGÊNCIA	3700 D.P.			0601	2003/01/01	2003/12/31	6		10 000,00	10 000,00		10 000,00	10 000,00	10 000,00		19 000,00
2.4.4.	386	2003 25	AGRICULTURA DE RESERVA DE EMERGÊNCIA	3700 D.P.			0601	2003/01/01	2003/12/31	6	128253,99	50 000,00	50 000,00		0 000,00	0 000,00	0 000,00		61 600,00
2.4.1.			AGRICULTURA DE RESERVA DE EMERGÊNCIA	3700 D.P.			0601	2003/01/01	2003/12/31	6		471281,08	471281,08		290459,56	154250,01	59 110,01		1 923 359,74
2.4.1.	356	2003 16	AGRICULTURA DE RESERVA DE EMERGÊNCIA	3700 D.P.			0601	2003/01/01	2003/12/31	6	274 011,49	321 542,49	321 542,49		290 110,01	135 110,01	30 110,01		1 616 645,49
2.4.1.	357	2003 17	AGRICULTURA DE RESERVA DE EMERGÊNCIA	3700 D.P.			0601	2003/01/01	2003/12/31	6	61 317,4	10 000,00	10 000,00		10 000,00	10 000,00	10 000,00		8 000,00
2.4.1.	358	2003 18	AGRICULTURA DE RESERVA DE EMERGÊNCIA	3700 D.P.			0601	2003/01/01	2003/12/31	6	1 962,15	119 5 4 48	119 5 4 48		119 5 4 48	119 5 4 48	119 5 4 48		1 3 216,49
2.5.1.	369	2002 49	AGRICULTURA DE RESERVA DE EMERGÊNCIA	ACE D.E.			0601	2002/01/01	2002/12/31	6		62 000,00	62 000,00		10 000,00	10 000,00	10 000,00		29 000,00
2.5.1.	360	2002 49	AGRICULTURA DE RESERVA DE EMERGÊNCIA	3700 D.P.			0601	2002/01/01	2002/12/31	6	59 120,42	62 000,00	62 000,00		62 000,00	62 000,00	62 000,00		42 000,00
2.5.1.	367	2003 61	AGRICULTURA DE RESERVA DE EMERGÊNCIA	3700 D.P.			0601	2003/01/01	2003/12/31	6		10 000,00	10 000,00		10 000,00	10 000,00	10 000,00		10 000,00
2.5.1.	368	2003 61	AGRICULTURA DE RESERVA DE EMERGÊNCIA	3700 D.P.			0601	2003/01/01	2003/12/31	6	76,00	1 000,00	1 000,00		1 000,00	1 000,00	1 000,00		50 000,00
								A TRANSFERÊNCIAS...		120 000,00	49 231,12	49 231,12		00 000,00	20 000,00	12 000,00		10 000,00	



F E I T O R				PLANO ORÇAMENTAL DE INVESTIMENTOS - POMO PLANO										TOTAL DOS CRÉDITOS DO ANO 2009					
CÂMARA MUNICIPAL DE BORBA														R\$ MIL - R					
ACRÓNIMO	CÓDIGO ANEXO	CÓDIGO PROJETO	DESCRIÇÃO	CÓDIGO DA CLASSIF. DE FUNÇÕES	ÁREA DE APLICAÇÃO	TIPO DE APLICAÇÃO			ANEXO	MÓDULO	REALIZADO		PRESTAÇÃO DE SERVIÇOS (PRECATORIOS)						TOTAL EXECUTADO
						DE	PARA	TC			R\$ ANEXO M13 2009 2009	R\$ ANEXO M13 2009 2009	ANO DE VENCIMENTO (PARCICELARES)			ANO CANCELADO			
													TOTAL	DEBITADO	ENC. DEBITO	2009	2008	2007	
											34936,03		49291,75	49291,75		480648,24	150000,00	150000,00	12.70254,47
											8.922,00		29.900,00	29.900,00		21.000,00	21.000,00	21.000,00	69.000,00
											30.951,00		30.951,00	30.951,00					50.000,00
											182.960,00		182.900,00	182.900,00					100.000,00
											50.300,00		50.300,00	50.300,00		100,00,00			10.000,00
											31.300,00		31.300,00	31.300,00		21.000,00	10,00,00		60.000,00
											4.364,00		1.300,00	1.300,00		1.000,00	1.000,00	1.000,00	29.000,00
											3.000,00		3.000,00	3.000,00		1.000,00	1.000,00	1.000,00	50.000,00
											11.000,00		37.9537,59	37.9537,59		151.000,00	151.000,00	151.000,00	510.000,00
											5.224,52		200.000,00	200.000,00		281.4539,58	147.2150,00	650.210,00	1.812.698,23
											0,00		1.300,00	1.300,00					5.000,00
											246.474,00		976.540,17	976.540,17					856.230,57
											10.000,00		10.000,00	10.000,00		100000,00	100000,00	50.000,00	1.159.000,00
											6.632		1.300,00	1.300,00		1.000,00	1.000,00	1.000,00	50.000,00
											2.444,00		10.300,00	10.300,00					10.000,00
											10.000,00		10.000,00	10.000,00					15.000,00
											1.267,33		10.000,00	10.000,00					19.000,00
											6.511,4		72.300,00	72.300,00		80.000,00	40.000,00	20.000,00	265.000,00
													20.000,00	20.000,00					29.000,00
											10.929,48		56.000,00	56.000,00					15.000,00
											30790,00		130.000,00	130.000,00					300.000,00
											2.300,00		2.500,00	2.500,00		2.000,00	2.000,00	2.000,00	79.000,00
											1.260,00		32.500,00	32.500,00		582,00,45			662.437,54
											45.940,00		30.300,00	30.300,00					20.000,00
											90.000,00		90.000,00	90.000,00					90.000,00
											29.994,00		200.000,00	200.000,00					1.000.000,00
											474.811,00		62.300,00	62.300,00					65.000,00
													20.000,00	20.000,00					10.000,00
											10.000,00		10.000,00	10.000,00					19.000,00
											250026,20		890225,14	890225,14		899007,10	388200,00	151200,00	2.688296,54



FUNDADOR			PLANO QUENQUENAL DE INVESTIMENTOS - PERÍODO 2004 - 2008										TOTAL DO PERÍODO						
CÂMERA MUNICIPAL DE BORBA													2004 - 2008						
MUNICÍPIO DE BORBA													2004 - 2008						
ANEXO	CÓDIGO FUNÇÃO	CÓDIGO DE CLASSIFICAÇÃO	DESCRIÇÃO	CÓDIGO DE CLASSIFICAÇÃO	CÓDIGO DE ADMINISTRAÇÃO	FUNDO DE APLICAÇÃO			CÓDIGO DE PROJETO	CÓDIGO DE EXECUÇÃO	REALIZADO		DETALHAMENTO DE INVESTIMENTO					TOTAL EXECUTADO	
						CC	CA	CC			ANEXO	ANEXO	ANO DE VOTO (PARCELAMENTO)	TÍTULO	DEBITO	ENC. DEBITO	SA C		SA D
						A - PRECATORIOS ...				2480796,56		6300796,56	6300796,56			5724607,00	5963300,00	15 7300,00	1 659281,56
2.3.2.	305	2009	29	CHEQUE DE TITULO 2 - BANCOS BANCOS	057090000	CUSTA													20 000,00
2.3.2.	306	2009	30	CHEQUE DE PRETOS PROPRIETARIOS DE AUTOPROD	057090000	CUSTA													330 000,00
2.3.2.	307	2009	31	CHEQUE DE PRETOS DEBENDOS DE BOMBA	057090000	TRANSFERIMENTO													300 000,00
2.3.2.	308	2009	32	AGUÁ COMUNITÁRIA	057090000	CUSTA													22 000,00
2.3.2.	309	2009	33	EDIFICAÇÕES	057090000	CUSTA													7 864 756,67
2.3.2.1.	310	2009	33.1	EDIFICAÇÕES	057090000	CUSTA													1 992 100,11
2.3.2.1.	311	2009	33.1.1	EDIFICAÇÕES	057090000	CUSTA													1 496 100,11
2.3.2.1.	312	2009	33.1.2	EDIFICAÇÕES	057090000	CUSTA													5 000,00
2.3.2.1.	313	2009	33.1.3	EDIFICAÇÕES	057090000	CUSTA													2 366 500,00
2.3.2.1.	314	2009	33.1.4	EDIFICAÇÕES	057090000	CUSTA													2 000 000,00
2.3.2.1.	315	2009	33.1.5	EDIFICAÇÕES	057090000	CUSTA													3 000 000,00
2.3.2.1.	316	2009	33.1.6	EDIFICAÇÕES	057090000	CUSTA													1 100 000,00
2.3.2.1.	317	2009	33.1.7	EDIFICAÇÕES	057090000	CUSTA													3 000 000,00
2.3.2.1.	318	2009	33.1.8	EDIFICAÇÕES	057090000	CUSTA													3 000 000,00
2.3.2.1.	319	2009	33.1.9	EDIFICAÇÕES	057090000	CUSTA													3 000 000,00
2.3.2.1.	320	2009	33.1.10	EDIFICAÇÕES	057090000	CUSTA													3 000 000,00
2.3.2.1.	321	2009	33.1.11	EDIFICAÇÕES	057090000	CUSTA													3 000 000,00
2.3.2.1.	322	2009	33.1.12	EDIFICAÇÕES	057090000	CUSTA													3 000 000,00
2.3.2.1.	323	2009	33.1.13	EDIFICAÇÕES	057090000	CUSTA													3 000 000,00
2.3.2.1.	324	2009	33.1.14	EDIFICAÇÕES	057090000	CUSTA													3 000 000,00
2.3.2.1.	325	2009	33.1.15	EDIFICAÇÕES	057090000	CUSTA													3 000 000,00
2.3.2.1.	326	2009	33.1.16	EDIFICAÇÕES	057090000	CUSTA													3 000 000,00
2.3.2.1.	327	2009	33.1.17	EDIFICAÇÕES	057090000	CUSTA													3 000 000,00
2.3.2.1.	328	2009	33.1.18	EDIFICAÇÕES	057090000	CUSTA													3 000 000,00
2.3.2.1.	329	2009	33.1.19	EDIFICAÇÕES	057090000	CUSTA													3 000 000,00
2.3.2.1.	330	2009	33.1.20	EDIFICAÇÕES	057090000	CUSTA													3 000 000,00
2.3.2.1.	331	2009	33.1.21	EDIFICAÇÕES	057090000	CUSTA													3 000 000,00
2.3.2.1.	332	2009	33.1.22	EDIFICAÇÕES	057090000	CUSTA													3 000 000,00
2.3.2.1.	333	2009	33.1.23	EDIFICAÇÕES	057090000	CUSTA													3 000 000,00
2.3.2.1.	334	2009	33.1.24	EDIFICAÇÕES	057090000	CUSTA													3 000 000,00
2.3.2.1.	335	2009	33.1.25	EDIFICAÇÕES	057090000	CUSTA													3 000 000,00
2.3.2.1.	336	2009	33.1.26	EDIFICAÇÕES	057090000	CUSTA													3 000 000,00
2.3.2.1.	337	2009	33.1.27	EDIFICAÇÕES	057090000	CUSTA													3 000 000,00
2.3.2.1.	338	2009	33.1.28	EDIFICAÇÕES	057090000	CUSTA													3 000 000,00
2.3.2.1.	339	2009	33.1.29	EDIFICAÇÕES	057090000	CUSTA													3 000 000,00
2.3.2.1.	340	2009	33.1.30	EDIFICAÇÕES	057090000	CUSTA													3 000 000,00
						B - MEMORANDOS ...				2540000,00		6720000,00	6720000,00			6226000,00	6720000,00	20 000,00	2326000,00







FUNÇÃO DE CARGA MUNICIPAL DE BORBA	PLANO DE ACTIVIDADES MUNICIPAL	CONTAS DE PRESTAÇÃO DE CONTAS DE 2009
---------------------------------------	--------------------------------	--

PÁGINA 1

OBJETIVO	CÓDIGO DA CLASSE DE ELEMENTO	CÓDIGO DO DEPARTAMENTO	CÓDIGO DO SUBDEPARTAMENTO	FUNÇÃO	CARGA MUNICIPAL	PERÍODO DE EXECUÇÃO			CARGO	REALIZADO		ESTADO DE EXECUÇÃO				TOTAL REALIZADO				
						01	02	03		DE	ATE	DE		ATE						
						01/01/2009	31/12/2009	31/12/2009		01/01/2009	31/12/2009	01/01/2009	31/12/2009							
1.				Função Geral					21.812,54	17.271,49	113.732,20	113.732,20			122.000,00	122.000,00	122.000,00	70.000,00	528.834,23	
1.1.				Serviços Gerais de Administração Pública					21.812,54	17.271,49	113.732,20	113.732,20			122.000,00	122.000,00	122.000,00	70.000,00	528.834,23	
1.1.1.				Administração Geral					21.812,54	17.271,49	113.732,20	113.732,20			122.000,00	122.000,00	122.000,00	70.000,00	528.834,23	
1.1.1.1.	02/020220	001	2002	1	SECRETARIA MUNICIPAL				3.200,00	3.500,00	10.550,00	10.550,00			22.000,00	22.000,00	22.000,00		87.702,00	
1.1.1.1.	02/020215	001	2005	1	EXERCÍCIOS DE CÍRCULO DESEMPREGO						13.000,00	13.000,00			13.000,00	13.000,00	13.000,00	13.000,00	61.000,00	
1.1.1.1.		662	2062	2	TRABALHO DE INTERESSE PÚBLICO						16.875,03	3.680,00	05.166,66			05.666,66	05.666,66	05.666,66	05.666,66	338.761,02
1.1.1.1.	02/010105	002	2005	2									71.250,00							
1.1.1.1.	62/6161362	662	2062	2									22.556,66							
1.1.1.1.	62/6163650	662	2062	2									7.366,66							
1.1.1.1.	02/050007	002	2005	2																
1.1.1.1.		663	2062	3	EXERCÍCIOS DE SERVIÇOS															
1.1.1.1.																				
1.1.1.1.	02/010105	007	2005	7																
1.1.1.1.	02/0101302	007	2005	7																
1.1.1.1.	62/6161362	663	2062	3																
1.1.1.1.		010	2005	10	ATIVIDADE GERAL															
1.1.1.1.	02/010105	010	2005	10																
1.1.1.1.	62/6161362	616	2065	16																
1.2.					Segurança e Ordem Pública															
1.2.1.					Proteção Civil e Luta contra Incêndios															
1.2.1.1.	02/050001	001	2005	1	ATIVIDADE ADMINISTRATIVA ESPECIAL DO MUNICÍPIO DE BORBA															
2.					Função Social					221.472,59	117.338,01	572.332,20	572.332,20			622.800,00	622.800,00	622.800,00	442.800,00	4.828.278,50
2.1.					Educação					22.507,59	5.622,00	132.602,20	132.602,20			132.000,00	132.000,00	132.000,00	132.000,00	533.732,50
2.1.1.					Serviços Auxiliares de Ensino					22.507,59	5.622,00	132.602,20	132.602,20			132.000,00	132.000,00	132.000,00	132.000,00	533.732,50
A TRANSFERIR ...										20.010,51	17.270,05	115.750,00	115.750,00			100.000,00	100.000,00	100.000,00	70.000,00	528.834,23



FUNDEB				PLANO DE ACTIVIDADES MUNICIPALES										CONTAS DE CONTAS DE 2009			
MUNICÍPIO DE BORBA														TABELA 2			
OBJETIVO	CÓDIGO DA CLASSE DE FUNDAMENTO	CÓDIGO/ORGANISMO DO FUNDAMENTO	FUNDAÇÃO	FUNDO DE REALIZAÇÃO	PROJEÇÃO DE REALIZAÇÃO			TOTAL	REALIZADO		ESTADO DE EXECUÇÃO				TOTAL		
					2009	2010	2011		1.º TRIMESTRE 2009	31.º DEZEMBRO 2009	TOTAL	ESTADO	1.º TRIMESTRE	2009		2010	2011
								3. DESEMPENHO									
								26.816,64	17.256,49	119.750,00	119.750,00	100.000,00	100.000,00	100.000,00	78.000,00	536.831,63	
2.1.2.	02/020002	003	2002/3	ACÇÃO SIMBÓLICA A EDUCACIONAL				5.515,00		10.000,00	10.000,00	10.000,00	10.000,00	10.000,00	10.000,00	55.515,00	
2.1.2.	02/020210	604	2004/4	DESEMPENHO DESEMPENHO				5.005,21	5.825,01	25.450,00	25.450,00	20.000,00	20.000,00	20.000,00	20.000,00	142.284,82	
2.1.2.		005	2005/5	SUPORTE E MANUTENÇÃO DAS COMARCAS EDUCACIONAL				17.305,60	2.785,70	70.100,00		70.000,00	70.000,00	70.000,00	70.000,00	610.000,50	
2.1.2.	02/020100	606	2004/6									53.700,00					
2.1.2.	02/020121	606	2004/6									2.400,00					
2.1.2.	03/020100	005	2005/5									22.000,00					
2.1.2.		602	2005/2	ACÇÃO SOCIAL DESEMPENHO								18.000,00		18.000,00	18.000,00	18.000,00	
2.1.2.	02/020002	602	2005/2									3.000,00					
2.1.2.	03/020121	002	2005/2									15.000,00					
2.1.2.	02/020001	603	2005/3	ACÇÃO DESEMPENHO DESEMPENHO DESEMPENHO DESEMPENHO								1.050,00		1.050,00		1.050,00	
2.3.				Segurança e Apoio Social								5.802,20	5.802,20	5.802,20	5.802,20	13.002,20	
2.3.2.				Apoio Social								5.802,20	5.802,20	5.802,20	5.802,20	13.002,20	
2.3.2.	02/020001	604	2005/4	ACÇÃO DESEMPENHO DESEMPENHO SOCIAL								3.800,00	3.800,00	3.800,00	3.800,00	10.000,00	
2.4.				Habituação e Serviços Colectivos				221.044,33	33.674,31	443.102,20	443.102,20	422.002,20	422.000,22	422.000,22	222.002,20	2.247.833,34	
2.4.2.				Sanamento				121.222,27	22.304,28	131.332,20	131.332,20	131.002,20	131.000,22	131.000,22	131.002,20	522.277,43	
2.4.2.	02/020221	001	2005/1	COMPLEMENTO				101.723,27	26.700,20	151.550,00	151.550,00	150.000,00	150.000,00	150.000,00	150.000,00	655.170,45	
2.4.4.				Abastecimento de Água				27.332,42	13.032,43	51.702,20	51.702,20	51.002,20	51.000,22	51.000,22	51.002,20	443.987,43	
2.4.4.	02/020220	001	2005/1	DESEMPENHO DESEMPENHO				5.271,67	771,76	5.650,00	5.650,00	6.000,00	6.000,00	6.000,00	6.000,00	26.852,07	
2.4.4.	02/020215	006	2005/6	DESEMPENHO DESEMPENHO DESEMPENHO DESEMPENHO								20.000,00	20.000,00	20.000,00	20.000,00	100.000,00	
2.4.4.	02/020100	602	2005/2	DESEMPENHO DESEMPENHO				23.000,00	12.280,07	55.400,00	55.400,00	50.000,00	50.000,00	50.000,00	50.000,00	214.081,92	
2.4.4.				Definido sólidos				32.485,44	33.332,20	135.852,20	135.852,20	135.002,20	135.000,22	135.000,22	135.002,20	535.635,44	
2.4.5.	02/020225	605	2004/5	DESEMPENHO DESEMPENHO DESEMPENHO				92.488,64	30.318,66	150.850,00	150.850,00	150.000,00	150.000,00	150.000,00	150.000,00	873.050,64	
								A DESEMPENHO ...		222.362,76	105.560,31	600.250,00	600.250,00	612.000,00	612.000,00	612.000,00	612.000,00



P E T I T I V O CARGA MUNICIPAL DE BORBA	PLANO DE ACTIVIDADES MUNICIPAL	CONTAS DE RESULTADO DO ANO 2009
---	--------------------------------	------------------------------------

ÁREA : A

OBJETIVO	CODIGO DA CLASSIFICACAO FUNDECTO	CODIGO/ORGANIZACAO DO FUND. MUNIC	DESCRICAO	FUNDO DE REALIZACAO	POSTO DE SIMPLIFICACAO	RECURSOS	DATA	REALIZADO	ORÇAMENTO (PREVISÃO)								TOTAL REALIZADO			
									ANEXO 111		ANEXO 112		ANEXO 113			TOTAL		TOTAL	TOTAL	TOTAL
									1.1	1.2	1.1	1.2	TOTAL	2009	2010					
EXERCÍCIO	EXERCÍCIO	EXERCÍCIO	EXERCÍCIO	EXERCÍCIO	EXERCÍCIO	EXERCÍCIO	EXERCÍCIO	EXERCÍCIO	EXERCÍCIO	EXERCÍCIO	EXERCÍCIO	EXERCÍCIO	EXERCÍCIO	EXERCÍCIO	EXERCÍCIO					
								424.735,50	152.924,74	1.050.800,00	1.050.800,00			1.023.800,00	1.023.800,00	1.023.800,00	811.800,00	5.638.654,36		
0.2.	02.90050102	000	2002 0			CE	2002/01/01 2005/12/31	75.683,05	5.511,31	70.500,00	70.500,00							115.090,00		
4.3		608	2009 8	SECRETARIA DE ATRIB. JURISDICIONAIS																
0.3.	02.91010102	000	2005 0																	
4.3	02.9101011	608	2009 8																	
4.3	02.9101130102	608	2009 8																	
0.3.	02.9107050201	000	2005 0																	
4.3	02.920213	608	2009 8																	
4.3	02.920220	608	2009 8																	
0.3.	02.9300701	000	2005 0																	
4.3		608	2009 8	SECRETARIA DE ATRIB. JURISDICIONAIS																
0.3.	02.910106	005	2005 5																	
0.3.	02.910111	005	2005 5																	
4.3	02.91011302	608	2009 8																	
0.3.	02.9107050202	005	2005 5																	
0.3.	02.920217	005	2005 5																	
4.3	02.920220	608	2009 8																	
TOTAL GERAL.....								661.202,65	103.076,05	1.107.700,00	1.107.700,00			1.023.800,00	1.023.800,00	1.023.800,00	811.800,00	5.638.178,10		

LEGENDA DE EXERCÍCIOS

- 0 - ANO INICIAL
- 1 - COM EXERCÍCIO LÍQUIDO
- 2 - DEBITO
- 3 - EXERCÍCIO PRÉVIO DE 604
- 4 - EXERCÍCIO PRÉVIO DE 604
- 5 - CANCELADO

SECRETARIA DE ATRIB. JURISDICIONAIS		
EXERCÍCIO	CE	CE
_____	_____	_____

SECRETARIA DE ATRIB. JURISDICIONAIS		
EXERCÍCIO	CE	CE
_____	_____	_____



FUNÇÃO DE CARGA MUNICIPAL DE BORBA	PLANO DE ACTIVIDADES MUNICIPAL	CONTAS ANUAIS DE 2009
---------------------------------------	--------------------------------	-----------------------

PÁGINA 1

OBJETIVO	CÓDIGO DA CLASSE DE ELEMENTO	CÓDIGO(S) DO DEPARTAMENTO	CÓDIGO(S) DO PROJETO	FUNÇÃO	CARGA MUNICIPAL	PERÍODO DE EXECUÇÃO			CARGO	REALIZADO	ORÇAMENTO (PREVISÃO)							TOTAL REALIZADO
						2009	2010	2011			ANO DE CURSO (ANEXO 1)			ANO DE EXECUÇÃO				
											INICIAL	DEFERIDO	ENCERRADO	2010	2011	2012	OUTROS	
1.				Função Geral					21.812,54	124.725,54	124.725,54		122.000,00	122.000,00	122.000,00	70.000,00	422.725,54	
1.1.				Serviços Gerais de Administração Pública					21.812,54	33.875,54	33.875,54		122.000,00	122.000,00	122.000,00	70.000,00	422.875,54	
1.1.1.				Administração Geral					21.812,54	33.875,54	33.875,54		122.000,00	122.000,00	122.000,00	70.000,00	422.875,54	
1.1.1.1.	02/020220	001	2002	1	ESCALA MUNICIPAL		01/01	2002/02/15	2005/12/31	0	7.200,00		20.100,00	20.100,00	22.000,00	22.000,00	22.000,00	06.100,00
1.1.1.1.	02/020215	001	2005	1	EMPLACEMENTO DE CÍRCULO DESEMPREGADO						5.700,00		5.700,00		13.000,00	13.000,00	13.000,00	13.000,00
1.1.1.1.		662	2062	2	TRABALHO DE INTERIORES						16.875,00		22.800,00		05.600,00	05.600,00	05.600,00	05.600,00
1.1.1.1.	02/010105	002	2005	2													250,00	
1.1.1.1.	62/6161362	662	2062	2													28.150,00	
1.1.1.1.	62/6163650	662	2062	2													150,00	
1.1.1.1.	02/050007	002	2005	2													15.750,00	
1.1.1.1.		663	2062	3	EXERCÍCIO DE FUNÇÕES						7.625,00		21.510,00					21.510,00
1.1.1.1.	02/010105	007	2005	7													15.710,00	
1.1.1.1.	02/0101302	007	2005	7													2.750,00	
1.1.1.1.	62/6161362	663	2062	3													50,00	
1.1.1.1.		010	2005	10	ATIVIDADE GERAL						70,00	70,00		2005/10/01	2010/05/30		1.563,60	
1.1.1.1.	02/010105	010	2005	10													500,00	
1.1.1.1.	62/6161362	616	2065	16													503,60	
1.2.				Segurança e Ordem Pública													8.850,00	
1.2.1.				Proteção Civil e luta contra Incêndios													8.850,00	
1.2.1.1.	02/050001	001	2005	1	ATIVIDADE ADMINISTRATIVA ESPECIAL DO MUNICÍPIO DE BORBA						6.050,00		6.050,00				6.050,00	
2.				Função Social					221.475,59	1.175.612,31	1.175.612,31		122.000,00	122.000,00	122.000,00	448.000,00	4.222.612,31	
2.1.				Educação					21.507,59	115.752,00	115.752,00		122.000,00	122.000,00	122.000,00	122.000,00	448.752,00	
2.1.1.				Serviços Especiais de Ensino					21.507,59	115.752,00	115.752,00		122.000,00	122.000,00	122.000,00	122.000,00	448.752,00	
A TRANSFERIR ...										20.010,51	105.723,61	105.723,61	100.000,00	100.000,00	100.000,00	70.000,00	402.723,61	



FUNÇÃO DE				PLANO DE ACTIVIDADES MUNICIPAL										CONTAS CONSOLIDADAS DO ANO 2009			
CÂMARA MUNICIPAL DE BORBA														TÁBULA 1.2			
OBJETIVO	CÓDIGO DA CLASSIFICAÇÃO FUNCIÓRIA	CÓDIGO(ORGÃO) DE FUNÇÃO	DESCRIÇÃO	FUNÇÃO REALIZADA	PERÍODO DE IMPLEMENTAÇÃO			VALOR TOTAL	VALOR REALIZADO	ESTADO (PREVISÃO)				TOTAL PREVISÃO			
					20	21	22			DE	ATÉ	DE	ATÉ		2010	2011	2012
								2009/01/01	2009/12/31	ANO DE CURSO (IMPLEMENTAÇÃO)		ANO CURRENTE					
								26.816,64	26.816,64	164.723,64	164.723,64	100.000,00	100.000,00	100.000,00	78.000,00	482.723,64	
2.1.2.	02/020002	003	2002/3	AGÊNCIA MUNICIPAL DE ATUACÃO				5.515,00	5.515,00	15.000,00	15.000,00	10.000,00	10.000,00	10.000,00	10.000,00	55.000,00	
2.1.2.	02/020210	664	2004/4	TELEFONE				5.665,21	5.665,21	21.300,00	21.300,00	20.000,00	20.000,00	20.000,00	20.000,00	126.300,00	
2.1.2.		005	2005/5	SUPORTE E MANUTENÇÃO DAS COMPUTADORAS				17.505,60	17.505,60	70.000,00	70.000,00	70.000,00	70.000,00	70.000,00	70.000,00	305.000,00	
2.1.2.	02/020100	606	2004/6								55.400,00						
2.1.2.	02/020121	606	2004/6								1.400,00						
2.1.2.	03/020100	005	2005/5								21.000,00						
2.1.2.		662	2006/2	VIAGEM				2009/01/01	2013/12/31		200,00		18.000,00	18.000,00	18.000,00	18.000,00	72.000,00
2.1.2.	02/020002	662	2006/2								500,00						
2.1.2.	03/020121	002	2005/2								100,00						
2.1.2.	02/020001	663	2006/3	SISTEMA DE MANUTENÇÃO DE EQUIPAMENTOS				2009/01/01	2009/12/31		1.050,00	1.050,00					1.050,00
2.3.				Segurança e Apoio Social							4.802,20	4.802,20	3.800,20	3.800,22	3.800,22	3.802,20	17.002,20
2.3.2.				Apoio Social							4.802,20	4.802,20	3.800,20	3.800,22	3.800,22	3.802,20	17.002,20
2.3.2	02/020001	664	2006/4	SISTEMA DE MANUTENÇÃO DE APOIO SOCIAL				2009/01/01	2013/12/31		4.800,00	4.800,00	3.800,00	3.800,00	3.800,00	3.800,00	26.000,00
2.4.				Manutenção e Serviços Coletivos				221.044,33	221.044,33	724.862,31	724.862,31	422.002,20	422.000,22	422.000,22	222.002,20	2.212.862,31	
2.4.2.				Saneamento				221.044,33	221.044,33	724.862,31	724.862,31	422.002,20	422.000,22	422.000,22	222.002,20	2.212.862,31	
2.4.2.	02/020221	001	2005/1	COMPLEMENTO				2009/01/01	2013/12/31		101.723,27	202.613,51	150.000,00	150.000,00	150.000,00	150.000,00	792.613,51
2.4.4.				Abastecimento de Água				27.332,52	27.332,52	422.902,20	422.902,20	51.002,20	51.000,22	51.000,22	51.002,20	222.902,20	
2.4.4.	02/020220	001	2005/1	MANUTENÇÃO DE ÁGUA				2009/01/01	2013/12/31		2.650,00	2.650,00	6.000,00	6.000,00	6.000,00	6.000,00	20.650,00
2.4.4.	02/020215	006	2005/6	MANUTENÇÃO DE ÁGUA (DETERMINADA TRATADA)				2009/01/01	2013/12/31		10.750,00	10.750,00	20.000,00	20.000,00	20.000,00	20.000,00	50.750,00
2.4.4.	02/02011001	662	2006/2	DETERMINADA DE RECURSOS				2006/01/01	2013/12/31		23.000,00	23.000,00	50.000,00	50.000,00	50.000,00	50.000,00	201.000,00
2.4.4.				Defeitos sólidos				22.485,54	22.485,54	151.352,20	151.352,20	152.002,20	152.000,22	152.000,22	152.002,20	751.352,20	
2.4.5.	02/020225	665	2006/5	SISTEMA DE MANUTENÇÃO DE ÁGUA				2006/01/01	2013/12/31		92.488,64	150.850,00	150.000,00	150.000,00	150.000,00	150.000,00	750.850,00
								A TRANSFERÊNCIAS ...	222.362,26	222.362,26	575.672,55	575.672,55	612.000,00	612.000,00	612.000,00	612.000,00	2.750.072,55



FUNÇÃO DE CARGA MUNICIPAL DE BORBA	PLANO DE ACTIVIDADES MUNICIPAL	CONTAS DE GESTÃO DO ANO 2009
---------------------------------------	--------------------------------	---------------------------------

PÁGINA 13

OBJETIVO	CÓDIGO DA CLASSIFICAÇÃO FUNÇÃO	CÓDIGO/ANEXO/UNIDADE DO REG. Nº/30	DESCRIÇÃO	CÓDIGO DE REALIZAÇÃO	PERÍODO DE IMPLEMENTAÇÃO			CÓDIGO DA UNIDADE	REALIZADO	ESTADO (PREVISTO)							TOTAL REALIZADO	
					30	31	32			ANEXO DO P.O.C. 2009	ANEXO DO R.O.C. 2009	ANO DE CURSO (IMPLEMENTAÇÃO)			ANO CURRENTE			
												TOTAL	EXERCÍCIO	EXERCÍCIO	2009	2010		2012
								3 DEZEMBRO	252.825,50	655.625,66	655.625,66		655.600,66	655.600,66	655.600,66	448.800,66	2.298.825,66	
2.1.1.	02/020220	000	2009							500,00	500,00						500,00	
2.1.										113.917,37	113.207,20	113.207,20	273.007,20	273.000,22	273.000,22	273.007,20	1.418.207,20	
2.1.1.										45.691,21	151.632,20	151.632,20	151.007,20	151.000,22	151.000,22	151.007,20	351.632,20	
2.1.1.	02/020220	664	2009							48.091,21	134.056,66	134.056,66	106.606,66	106.606,66	106.606,66	106.606,66	534.056,66	
2.1.1.	02/020220	000	2009							2.600,00	2.600,00		20.000,00	20.000,00	20.000,00	20.000,00	127.600,00	
2.1.1.	02/020220	666	2009							20.600,66	20.600,66		20.600,66	20.600,66	20.600,66	20.600,66	106.600,66	
2.1.2.										84.225,76	132.532,20	132.532,20	123.007,20	123.000,22	123.000,22	123.007,20	354.532,20	
2.1.2.	02/020201	000	2009							11.006,56	110.500,00	110.500,00	111.000,00	111.000,00	111.000,00	111.000,00	570.500,00	
2.1.2.	02/020220	666	2009							685,45	5.806,66	5.806,66	5.806,66	5.806,66	5.806,66	5.806,66	25.806,66	
2.1.2.										22,4	0,0	0,0	20.610,06	5.550,00	5.000,00	5.000,00	25.550,00	
2.1.2.	02/020100	666	2009									2.600,66						
2.1.2.	02/020201	000	2009									1.200,00						
2.1.2.	02/020205	000	2009									1.500,00						
2.1.2.	02/020218	666	2009									850,66						
2.1.2.	02/020220	000	2009									0,000,00	0,000,00	0,000,00	0,000,00	0,000,00	20.000,00	
3.										41.435,33	117.807,20	117.807,20	57.007,20	57.000,22	57.000,22	57.007,20	441.807,20	
3.2.										41.435,33	117.807,20	117.807,20	57.007,20	57.000,22	57.000,22	57.007,20	441.807,20	
3.2.	02/020224	000	2009							12.350,07	100.000,00	100.000,00	07.000,00	07.000,00	07.000,00	07.000,00	620.000,00	
4.										31.461,29	271.738,20	271.738,20					271.738,20	
4.2.										31.461,29	57.607,20	57.607,20					57.607,20	
									3 DEZEMBRO	424.725,50	1.281.125,66	1.281.125,66	1.628.806,66	1.628.806,66	1.628.806,66	811.806,66	5.204.225,66	



ENTIDADE CAMARA MUNICIPAL DE BORBA	PLANO DE ACTIVIDADES MUNICIPAL	DATA DE EMISSÃO 03 ABR 2009
---------------------------------------	--------------------------------	--------------------------------

PÁGINA 14

RESOLUÇÃO	CÓDIGO DA CLASSIFICAÇÃO FUNÇÃO	CÓDIGO/MODALIDADE DO PROJ. 2009	EMPRESA	NOME DO REALIZADOR	FORMA DE FINANCIAMENTO			DATA INÍCIO	DATA FIM	REALIZADO	ORÇAMENTO (PREVISÃO)							TOTAL REALIZADO
					ANOS	2009	2010				ANOS DE CURSO (IMPLANTADOS)			ANOS CURRENTES			OUTROS	
											TOTAL	PREVISTA	EM DESPESA	2009	2010	2012		
									424.789,66	1.281.125,55	1.281.125,55	1.623.806,66	1.623.806,66	1.623.806,66	811.806,66	5.264.325,55		
0.2.	02.00050102	000	2002	0	TRABALHO COM JORNAL DE ABERTURAS DE ABERTO DAS RESTRICÇÕES - COBERTURAS			02	2002/01/01	2005/12/31	75.600,00	57.600,00	57.600,00			57.600,00		
4.3.					Divulgação não especificadas						221.135,70	221.135,70				221.135,70		
0.7.		000	2005	0	RECURSOS URB-AL IIII	GUARA	15.0	05.0	2005/10/01	2012/08/30	1	152.670,00				152.670,00		
4.3.	02.01010602	608	2005	8								62.503,96				62.503,96		
4.3.	02.010111	608	2005	8								3.626,66				3.626,66		
0.7.	02.0101170102	000	2005	0								700,51				700,51		
4.3.	02.0102050201	608	2005	8								5.884,59				5.884,59		
4.3.	02.020213	608	2005	8								11.306,66				11.306,66		
0.7.	02.020220	000	2005	0								10.000,00				10.000,00		
4.3.	02.060501	608	2005	8								165.121,66				165.121,66		
4.3.		608	2005	8	RECURSOS DO FUNDOS DE MANUTENÇÃO - IIII	CITEC	20.0	50.0	2005/08/01	2012/05/31	1	28.500,00				28.500,00		
0.7.	02.010106	005	2005	5								17.500,00				17.500,00		
4.3.	02.010111	608	2005	8														
0.7.	02.01011702	005	2005	5								005,56				005,56		
0.7.	02.0102050202	005	2005	5								2.700,10				2.700,10		
4.3.	02.060215	608	2005	8								1.440,44				1.440,44		
0.7.	02.020220	005	2005	5								10.000,00				10.000,00		
TOTAL (TEXT)									424.789,66	1.623.875,55	1.623.875,55	1.623.806,66	1.623.806,66	1.623.806,66	811.806,66	5.543.075,55		

TIPOS DE EXERCÍCIO

- 6 - EM EXECUÇÃO
- 1 - COM RESERVA FINANCEIRA
- 2 - ANULADO
- 3 - EXECUÇÃO GÍRADA ANTES
- 4 - EXECUÇÃO GÍRADA DURANTE A ANO
- 5 - CONCLUÍDA

O RESPONSÁVEL DA SEÇÃO RESULTIVO

\_\_\_\_\_  
 NOME

SEÇÃO RESULTIVO

\_\_\_\_\_  
 NOME



**Mapa 7.2**  
**ORÇAMENTO**

**GERÊNCIA DE 1 DE JANEIRO A 31 DE DEZEMBRO DE 2009**

APROVAÇÃO PELA CÂMARA MUNICIPAL EM 21 DE ABRIL DE 2010
PRESENTE A ASSEMBLEIA MUNICIPAL EM 30 DE ABRIL DE 2010



ENTIDADE	ORÇAMENTO DA RECEITA	DOTAÇÕES INICIAIS DO ANO 2009
CAMARA MUNICIPAL DE BORBA		

PÁGINA : 1

CÓDIGOS	DESIGNAÇÃO	MONTANTE
	<b>RECEITAS CORRENTES</b>	<b>6.783.652,00</b>
<b>01</b>	<b>IMPOSTOS DIRECTOS</b>	<b>594.800,00</b>
<b>01.02</b>	<b>OUTROS</b>	<b>594.800,00</b>
01.02.02	IMPOSTO MUNICIPAL SOBRE IMÓVEIS	330.400,00
01.02.03	IMPOSTO UNICO DE CIRCULAÇÃO	72.700,00
01.02.04	IMPOSTO MUNICIPAL SOBRE TRANSMISSÕES IMÓVEIS	186.800,00
<b>01.02.07</b>	<b>IMPOSTOS ABOLIDOS</b>	<b>4.850,00</b>
01.02.07.01	CONTRIBUIÇÃO AUTÁRQUICA	4.800,00
01.02.07.03	IMPOSTO MUNICIPAL SOBRE VEICULOS	50,00
01.02.99	IMPOSTOS DIRECTOS DIVERSOS	50,00
<b>02</b>	<b>IMPOSTOS INDIRECTOS</b>	<b>29.300,00</b>
<b>02.02</b>	<b>OUTROS</b>	<b>29.300,00</b>
<b>02.02.06</b>	<b>IMPOSTOS INDIRECTOS ESPECIFICOS DAS AUTARQUIAS</b>	<b>29.300,00</b>
02.02.06.01	MERCADOS E FEIRAS	100,00
02.02.06.02	LOTEAMENTOS E OBRAS	24.750,00
02.02.06.03	OCUPAÇÃO DE VIA PUBLICA	500,00
<b>02.02.06.99</b>	<b>OUTROS</b>	<b>3.950,00</b>
02.02.06.99.01	TMDP - TAXA MUNICIPAL DE DIREITOS DE PASSAGEM	900,00
02.02.06.99.02	TDPTH - TAXA DEPOSITO DA FICHA TÉCNICA DA HABITAÇÃO	50,00
02.02.06.99.99	OUTROS	3.000,00
<b>04</b>	<b>TAXAS, MULTAS E OUTRAS PENALIDADES</b>	<b>87.750,00</b>
<b>04.01</b>	<b>TAXAS</b>	<b>73.450,00</b>
<b>04.01.23</b>	<b>TAXAS ESPECÍFICAS DAS AUTARQUIAS LOCAIS</b>	<b>73.450,00</b>
04.01.23.01	MERCADOS E FEIRAS	6.250,00
04.01.23.02	LOTEAMENTO E OBRAS	41.800,00
04.01.23.03	OCUPAÇÃO DE VIA PUBLICA	4.600,00
04.01.23.05	CAÇA, USO E PORTE DE ARMA	100,00
<b>04.01.23.99</b>	<b>OUTROS</b>	<b>20.700,00</b>
04.01.23.99.01	TDPTH - TAXA DE DEPÓSITO DA FICHA TÉCNICA DA HABITAÇÃO	150,00
04.01.23.99.02	TAXA PELA EMISSÃO DO CERTIFICADO DE REGISTO	50,00
04.01.23.99.99	OUTRAS	20.500,00
<b>04.02</b>	<b>MULTAS E OUTRAS PENALIDADES:</b>	<b>14.300,00</b>
04.02.01	JUROS DE MORA	7.000,00
04.02.04	COIMAS E PENALIDADES POR CONTRA ORDENAÇÕES	6.300,00
04.02.99	MULTAS E PENALIDADES DIVERSAS	1.000,00
<b>05</b>	<b>RENDIMENTOS DE PROPRIEDADE</b>	<b>307.000,00</b>
<b>05.02</b>	<b>JUROS - SOCIEDADES FINANCEIRAS</b>	<b>2.850,00</b>
05.02.01	BANCOS E OUTRAS INSTITUIÇÕES FINANCEIRAS	2.850,00
<b>05.10</b>	<b>RENDAS</b>	<b>304.150,00</b>
05.10.01	TERRENOS	2.350,00
05.10.99	OUTROS	301.800,00
<b>06</b>	<b>TRANSFERÊNCIAS CORRENTES</b>	<b>3.174.959,73</b>
<b>06.03</b>	<b>ADMINISTRAÇÃO CENTRAL</b>	<b>3.174.959,73</b>
<b>06.03.01</b>	<b>ESTADO</b>	<b>3.117.105,83</b>
06.03.01.01	FUNDO EQUILIBRIO FINANCEIRO	2.155.767,00
06.03.01.02	FUNDO SOCIAL MUNICIPAL	125.102,00
06.03.01.03	PARTICIPAÇÃO VARIÁVEL NO IRS	104.846,00
<b>06.03.01.99</b>	<b>OUTROS</b>	<b>731.390,83</b>
06.03.01.99.02	DREA	681.836,17
06.03.01.99.09	OUTRAS	49.554,66
06.03.07	SERVIÇOS E FUNDOS AUTÓNOMOS	57.853,90
<b>07</b>	<b>VENDA DE BENS E SERVIÇOS CORRENTES</b>	<b>1.333.450,00</b>
<b>07.01</b>	<b>VENDA DE BENS</b>	<b>599.600,00</b>
07.01.02	LIVROS E DOCUMENTAÇÃO TÉCNICA	13.300,00
07.01.03	PUBLICAÇÕES E IMPRESSOS	3.300,00
07.01.07	PRODUTOS ALIMENTARES E BEBIDAS	68.650,00
<b>07.01.08</b>	<b>MERCADORIAS</b>	<b>476.900,00</b>
07.01.08.01	AGUA	433.550,00
07.01.08.09	OUTRAS MERCADORIAS	43.350,00



ENTIDADE	ORÇAMENTO DA RECEITA	DOTAÇÕES INICIAIS DO ANO 2009
CAMARA MUNICIPAL DE BORBA		

PÁGINA : 2

CÓDIGOS	DESIGNAÇÃO	MONTANTE
07.01.11	PRODUTOS ACABADOS E INTERMÉDIOS	37.450,00
<b>07.02</b>	<b>SERVIÇOS</b>	<b>484.400,00</b>
07.02.01	ALUGUER DE ESPAÇOS E EQUIPAMENTOS	68.200,00
<b>07.02.08</b>	<b>SERVIÇOS SOCIAIS, RECREATIVOS, CULTURAIS E DESPORTO</b>	<b>61.350,00</b>
07.02.08.02	SERVIÇOS RECREATIVOS	57.950,00
07.02.08.04	SERVIÇOS DESPORTIVOS	3.400,00
<b>07.02.09</b>	<b>SERVIÇOS ESPECÍFICOS DAS AUTARQUIAS</b>	<b>354.750,00</b>
07.02.09.01	SANEAMENTO	163.700,00
07.02.09.02	RESÍDUOS SÓLIDOS	126.350,00
07.02.09.03	TRANSPORTES COLECTIVOS DE PESSOAS E MERCADORIAS	14.600,00
07.02.09.04	TRABALHOS POR CONTA DE PARTICULARES	16.650,00
07.02.09.05	CEMITÉRIOS	10.300,00
07.02.09.06	MERCADOS E FEIRAS	5.000,00
07.02.09.99	OUTROS	18.150,00
<b>07.02.99</b>	<b>OUTROS</b>	<b>100,00</b>
07.02.99.01	ENCARGOS DE COBRANÇA DE RECEITAS	100,00
<b>07.03</b>	<b>RENDAS</b>	<b>249.450,00</b>
07.03.01	HABITAÇÕES	26.450,00
07.03.02	EDIFÍCIOS	83.400,00
07.03.99	OUTRAS	139.600,00
<b>08</b>	<b>OUTRAS RECEITAS CORRENTES</b>	<b>1.256.392,27</b>
<b>08.01</b>	<b>OUTRAS</b>	<b>1.256.392,27</b>
<b>08.01.99</b>	<b>OUTRAS</b>	<b>1.256.392,27</b>
08.01.99.04	IVA INVERSÃO DA LIQUIDAÇÃO	20.450,00
08.01.99.05	INDEMNIZAÇÃO DE SEGUROS	8.750,00
08.01.99.99	DIVERSAS	1.227.192,27
	<b>RECEITAS DE CAPITAL</b>	<b>13.842.293,92</b>
<b>09</b>	<b>VENDAS DE BENS DE INVESTIMENTO</b>	<b>2.528.561,21</b>
<b>09.01</b>	<b>TERRENOS</b>	<b>2.526.061,21</b>
09.01.06	ADMINISTRAÇÃO PÚBLICA-ADM.LOCAL- CONTINENTE	2.526.061,21
<b>09.03</b>	<b>EDIFÍCIOS</b>	<b>102.500,00</b>
09.03.06	ADM.PÚBLICA-ADM.LOCAL-CONTINENTE	102.500,00
<b>10</b>	<b>TRANSFERÊNCIAS DE CAPITAL</b>	<b>2.904.680,36</b>
<b>10.03</b>	<b>ADMINISTRAÇÃO CENTRAL</b>	<b>2.904.680,36</b>
<b>10.03.01</b>	<b>ESTADO</b>	<b>1.610.021,21</b>
10.03.01.01	FUNDO DE EQUILÍBRIO FINANCEIRO	1.437.178,00
10.03.01.04	COOPERAÇÃO TÉCNICA E FINANCEIRA	166.185,92
10.03.01.99	OUTROS	6.657,29
<b>10.03.07</b>	<b>ESTADO - PARTICIPAÇÕES COMUNITÁRIAS EM PROJECTOS CO-FINANCIADOS</b>	<b>1.294.659,15</b>
10.03.07.01	FEDER	859.621,59
10.03.07.03	OUTROS	200.693,51
10.03.07.04	URBCOM	234.344,05
<b>12</b>	<b>PASSIVOS FINANCEIROS</b>	<b>356.543,49</b>
<b>12.06</b>	<b>EMPRÉSTIMOS A MÉDIO E LONGO PRAZOS</b>	<b>356.543,49</b>
12.06.04	ADM.PÚBLICA-ADM.CENTRAL-SERVIÇOS E FUNDOS AUTÓNOMO	356.543,49
<b>13</b>	<b>OUTRAS RECEITAS DE CAPITAL</b>	<b>7.952.508,86</b>
<b>13.01</b>	<b>OUTRAS</b>	<b>7.952.508,86</b>
13.01.99	OUTRAS	7.952.508,86
<b>TOTAL DAS RECEITAS</b>		<b>20.625.945,92</b>

ORGÃO EXECUTIVO

Em \_\_\_\_ de \_\_\_\_\_ de \_\_\_\_

\_\_\_\_\_

ORGÃO DELIBERATIVO

Em \_\_\_\_ de \_\_\_\_\_ de \_\_\_\_

\_\_\_\_\_



ENTIDADE	ORÇAMENTO DA RECEITA	DOTAÇÕES CORRIGIDAS DO ANO 2009
CAMARA MUNICIPAL DE BORBA		

PÁGINA : 1

CÓDIGOS	DESIGNAÇÃO	MONTANTE
	<b>RECEITAS CORRENTES</b>	<b>7.115.753,64</b>
<b>01</b>	<b>IMPOSTOS DIRECTOS</b>	<b>605.800,00</b>
<b>01.02</b>	<b>OUTROS</b>	<b>605.800,00</b>
01.02.02	IMPOSTO MUNICIPAL SOBRE IMÓVEIS	330.400,00
01.02.03	IMPOSTO UNICO DE CIRCULAÇÃO	83.700,00
01.02.04	IMPOSTO MUNICIPAL SOBRE TRANSMISSÕES IMÓVEIS	186.800,00
<b>01.02.07</b>	<b>IMPOSTOS ABOLIDOS</b>	<b>4.850,00</b>
01.02.07.01	CONTRIBUIÇÃO AUTÁRQUICA	4.800,00
01.02.07.03	IMPOSTO MUNICIPAL SOBRE VEICULOS	50,00
01.02.99	IMPOSTOS DIRECTOS DIVERSOS	50,00
<b>02</b>	<b>IMPOSTOS INDIRECTOS</b>	<b>40.900,00</b>
<b>02.02</b>	<b>OUTROS</b>	<b>40.900,00</b>
<b>02.02.06</b>	<b>IMPOSTOS INDIRECTOS ESPECIFICOS DAS AUTARQUIAS</b>	<b>40.900,00</b>
02.02.06.01	MERCADOS E FEIRAS	100,00
02.02.06.02	LOTEAMENTOS E OBRAS	34.750,00
02.02.06.03	OCUPAÇÃO DE VIA PUBLICA	500,00
<b>02.02.06.99</b>	<b>OUTROS</b>	<b>5.550,00</b>
02.02.06.99.01	TMDP - TAXA MUNICIPAL DE DIREITOS DE PASSAGEM	1.400,00
02.02.06.99.02	TDPTH - TAXA DEPOSITO DA FICHA TÉCNICA DA HABITAÇÃO	150,00
02.02.06.99.99	OUTROS	4.000,00
<b>04</b>	<b>TAXAS, MULTAS E OUTRAS PENALIDADES</b>	<b>160.950,00</b>
<b>04.01</b>	<b>TAXAS</b>	<b>144.850,00</b>
<b>04.01.23</b>	<b>TAXAS ESPECÍFICAS DAS AUTARQUIAS LOCAIS</b>	<b>144.850,00</b>
04.01.23.01	MERCADOS E FEIRAS	16.350,00
04.01.23.02	LOTEAMENTO E OBRAS	103.050,00
04.01.23.03	OCUPAÇÃO DE VIA PUBLICA	4.600,00
04.01.23.05	CAÇA, USO E PORTE DE ARMA	150,00
<b>04.01.23.99</b>	<b>OUTROS</b>	<b>20.700,00</b>
04.01.23.99.01	TDPTH - TAXA DE DEPÓSITO DA FICHA TÉCNICA DA HABITAÇÃO	150,00
04.01.23.99.02	TAXA PELA EMISSÃO DO CERTIFICADO DE REGISTO	50,00
04.01.23.99.99	OUTRAS	20.500,00
<b>04.02</b>	<b>MULTAS E OUTRAS PENALIDADES:</b>	<b>16.100,00</b>
04.02.01	JUROS DE MORA	7.000,00
04.02.04	COIMAS E PENALIDADES POR CONTRA ORDENAÇÕES	6.300,00
04.02.99	MULTAS E PENALIDADES DIVERSAS	2.800,00
<b>05</b>	<b>RENDIMENTOS DE PROPRIEDADE</b>	<b>330.250,00</b>
<b>05.02</b>	<b>JUROS - SOCIEDADES FINANCEIRAS</b>	<b>2.850,00</b>
05.02.01	BANCOS E OUTRAS INSTITUIÇÕES FINANCEIRAS	2.850,00
<b>05.10</b>	<b>RENDAS</b>	<b>327.400,00</b>
05.10.01	TERRENOS	2.350,00
05.10.99	OUTROS	325.050,00
<b>06</b>	<b>TRANSFERÊNCIAS CORRENTES</b>	<b>3.426.126,13</b>
<b>06.03</b>	<b>ADMINISTRAÇÃO CENTRAL</b>	<b>3.426.126,13</b>
<b>06.03.01</b>	<b>ESTADO</b>	<b>3.141.605,83</b>
06.03.01.01	FUNDO EQUILIBRIO FINANCEIRO	2.155.767,00
06.03.01.02	FUNDO SOCIAL MUNICIPAL	125.102,00
06.03.01.03	PARTICIPAÇÃO VARIÁVEL NO IRS	104.846,00
<b>06.03.01.99</b>	<b>OUTROS</b>	<b>755.890,83</b>
06.03.01.99.02	DREA	681.836,17
06.03.01.99.09	OUTRAS	74.054,66
<b>06.03.06</b>	<b>ESTADO-PART.COMUNITÁRIA PROJECTOS CO-FINANCIADOS</b>	<b>226.666,40</b>
06.03.06.02	FCIAL/EUROPAID/FEDER	226.666,40
06.03.07	SERVIÇOS E FUNDOS AUTÓNOMOS	57.853,90
<b>07</b>	<b>VENDA DE BENS E SERVIÇOS CORRENTES</b>	<b>1.420.150,00</b>
<b>07.01</b>	<b>VENDA DE BENS</b>	<b>601.550,00</b>
07.01.02	LIVROS E DOCUMENTAÇÃO TÉCNICA	13.300,00
07.01.03	PUBLICAÇÕES E IMPRÉSSOS	5.250,00
07.01.07	PRODUTOS ALIMENTARES E BEBIDAS	68.650,00
<b>07.01.08</b>	<b>MERCADORIAS</b>	<b>476.900,00</b>



ENTIDADE	ORÇAMENTO DA RECEITA	DOTAÇÕES CORRIGIDAS DO ANO 2009
CAMARA MUNICIPAL DE BORBA		

PÁGINA : 2

CÓDIGOS	DESIGNAÇÃO	MONTANTE
07.01.08.01	AGUA	433.550,00
07.01.08.09	OUTRAS MERCADORIAS	43.350,00
07.01.11	PRODUTOS ACABADOS E INTERMÉDIOS	37.450,00
<b>07.02</b>	<b>SERVIÇOS</b>	<b>539.150,00</b>
07.02.01	ALUGUER DE ESPAÇOS E EQUIPAMENTOS	71.950,00
<b>07.02.08</b>	<b>SERVIÇOS SOCIAIS, RECREATIVOS, CULTURAIS E DESPORTO</b>	<b>61.350,00</b>
07.02.08.02	SERVIÇOS RECREATIVOS	57.950,00
07.02.08.04	SERVIÇOS DESPORTIVOS	3.400,00
<b>07.02.09</b>	<b>SERVIÇOS ESPECÍFICOS DAS AUTARQUIAS</b>	<b>405.750,00</b>
07.02.09.01	SANEAMENTO	163.700,00
07.02.09.02	RESÍDUOS SÓLIDOS	171.350,00
07.02.09.03	TRANSPORTES COLECTIVOS DE PESSOAS E MERCADORIAS	17.600,00
07.02.09.04	TRABALHOS POR CONTA DE PARTICULARES	16.650,00
07.02.09.05	CEMITÉRIOS	13.300,00
07.02.09.06	MERCADOS E FEIRAS	5.000,00
07.02.09.99	OUTROS	18.150,00
<b>07.02.99</b>	<b>OUTROS</b>	<b>100,00</b>
07.02.99.01	ENCARGOS DE COBRANÇA DE RECEITAS	100,00
<b>07.03</b>	<b>RENDAS</b>	<b>279.450,00</b>
07.03.01	HABITAÇÕES	26.450,00
07.03.02	EDIFÍCIOS	113.400,00
07.03.99	OUTRAS	139.600,00
<b>08</b>	<b>OUTRAS RECEITAS CORRENTES</b>	<b>1.131.577,51</b>
<b>08.01</b>	<b>OUTRAS</b>	<b>1.131.577,51</b>
<b>08.01.99</b>	<b>OUTRAS</b>	<b>1.131.577,51</b>
08.01.99.04	IVA INVERSÃO DA LIQUIDAÇÃO	20.450,00
08.01.99.05	INDEMINIZAÇÃO DE SEGUROS	28.750,00
08.01.99.99	DIVERSAS	1.082.377,51
	<b>RECEITAS DE CAPITAL</b>	<b>15.833.119,68</b>
<b>09</b>	<b>VENDEAS DE BENS DE INVESTIMENTO</b>	<b>2.628.561,21</b>
<b>09.01</b>	<b>TERRENOS</b>	<b>2.526.061,21</b>
09.01.06	ADMINISTRAÇÃO PÚBLICA-ADM.LOCAL- CONTINENTE	2.526.061,21
<b>09.03</b>	<b>EDIFÍCIOS</b>	<b>102.500,00</b>
09.03.06	ADM.PÚBLICA-ADM.LOCAL-CONTINENTE	102.500,00
<b>10</b>	<b>TRANSFERÊNCIAS DE CAPITAL</b>	<b>4.656.076,97</b>
<b>10.03</b>	<b>ADMINISTRAÇÃO CENTRAL</b>	<b>4.656.076,97</b>
<b>10.03.01</b>	<b>ESTADO</b>	<b>2.278.871,21</b>
10.03.01.01	FUNDO DE EQUILIBRIO FINANCEIRO	1.437.178,00
10.03.01.04	COOPERAÇÃO TÉCNICA E FINANCEIRA	234.535,92
10.03.01.06	PIDDAC	550.000,00
10.03.01.99	OUTROS	57.157,29
<b>10.03.07</b>	<b>ESTADO - PARTICIPAÇÕES COMUNITÁRIAS EM PROJECTOS CO-FINANCIADOS</b>	<b>2.377.205,76</b>
10.03.07.01	FEDER	1.358.586,35
10.03.07.03	OUTROS	256.693,51
10.03.07.04	URBCOM	234.344,05
10.03.07.06	FUNDO DE COOPERAÇÃO INTERNACIONAL COM A AMERICA LATINA	527.581,85
<b>12</b>	<b>PASSIVOS FINANCEIROS</b>	<b>3.646.543,49</b>
<b>12.05</b>	<b>EMPRÉSTIMOS A CURTO PRAZO</b>	<b>400.000,00</b>
12.05.02	SOCIEDADES FINANCEIRAS	400.000,00
<b>12.06</b>	<b>EMPRÉSTIMOS A MÉDIO E LONGO PRAZOS</b>	<b>3.246.543,49</b>
12.06.04	ADM.PÚBLICA-ADM.CENTRAL-SERVIÇOS E FUNDOS AUTÓNOMO	3.246.543,49
<b>13</b>	<b>OUTRAS RECEITAS DE CAPITAL</b>	<b>4.901.938,01</b>
<b>13.01</b>	<b>OUTRAS</b>	<b>4.901.938,01</b>
13.01.99	OUTRAS	4.901.938,01
	<b>OUTRAS RECEITAS</b>	<b>26.563,91</b>
<b>16</b>	<b>SALDO DA GERÊNCIA ANTERIOR</b>	<b>26.563,91</b>
<b>16.01</b>	<b>SALDO ORÇAMENTAL</b>	<b>26.563,91</b>



ENTIDADE CÂMARA MUNICIPAL DE BORBA	ORÇAMENTO DA RECEITA	DOTAÇÕES CORRIGIDAS DO ANO 2009
---------------------------------------	----------------------	------------------------------------

PÁGINA : 3

CÓDIGOS	DESIGNAÇÃO	MONTANTE
16.01.01	NA POSSE DO SERVIÇO	26.563,91
TOTAL DAS RECEITAS		22.975.437,23

**ORGÃO EXECUTIVO**

Em \_\_\_ de \_\_\_\_\_ de \_\_\_\_

---

**ORGÃO DELIBERATIVO**

Em \_\_\_ de \_\_\_\_\_ de \_\_\_\_

---



ENTIDADE	ORÇAMENTO DA DESPESA ( POR CLASSIFICAÇÃO ORGÂNICA/ECONÓMICA )	DOTAÇÕES INICIAIS DO ANO 2009
CAMARA MUNICIPAL DE BORBA		

PÁGINA : 1

C O D I G O S		D E S I G N A Ç Ã O	M O N T A N T E	
ORGÂNICA	ECONÓMICA		ORGÂNICA	ECONÓMICA
01		ASSEMBLEIA MUNICIPAL	17.450,00	
		<b>D E S P E S A S C O R R E N T E S</b>		
	01	<b>DESPESAS COM O PESSOAL</b>		<b>17.050,00</b>
	01.02	<b>ABONOS VARIÁVEIS OU EVENTUAIS</b>		<b>17.050,00</b>
	01.02.04	AJUDAS DE CUSTO		8.450,00
	01.02.13	OUTROS SUPLEMENTOS E PRÊMIOS		8.600,00
	02	<b>AQUISIÇÃO DE BENS E SERVIÇOS</b>		<b>400,00</b>
	02.01	<b>AQUISIÇÃO DE BENS</b>		<b>250,00</b>
	02.01.08	MATERIAL DE ESCRITÓRIO		200,00
	02.01.21	OUTROS BENS		50,00
	02.02	<b>AQUISIÇÃO DE SERVIÇOS</b>		<b>150,00</b>
	02.02.09	COMUNICAÇÕES		150,00
02		CAMARA MUNICIPAL E SERVICOS MUNICIPALIZADOS	20.120.393,92	
		<b>D E S P E S A S C O R R E N T E S</b>		
	01	<b>DESPESAS COM O PESSOAL</b>		<b>3.180.700,00</b>
	01.01	<b>REMUNERAÇÕES CERTAS E PERMANENTES</b>		<b>2.595.100,00</b>
	01.01.01	MEMBROS DE ORGÃOS AUTÁRQUICOS		95.350,00
	01.01.04	<b>PESSOAL DOS QUADROS - REGIME DE CONTRATO INDIVIDUAL DE TRABALHO</b>		<b>1.077.900,00</b>
	01.01.04.02	CONTRATO POR TEMPO INDETERMINADO		1.077.900,00
	01.01.06	PESSOAL CONTRATADO ATERMO		440.550,00
	01.01.07	PESSOAL EM REGIME DE TAREFA OU AVENÇA		38.250,00
	01.01.08	PESSOAL AGUARDANDO APOSENTAÇÃO		6.250,00
	01.01.09	PESSOAL EM QUALQUER OUTRA SITUAÇÃO		76.650,00
	01.01.11	REPRESENTAÇÃO		24.450,00
	01.01.13	<b>SUBSÍDIO DE REFEIÇÃO</b>		<b>236.350,00</b>
	01.01.13.01	<b>PESSOAL DOS QUADROS</b>		<b>138.350,00</b>
	01.01.13.01.02	CONTRATO POR TEMPO INDETERMINADO		138.350,00
	01.01.13.02	PESSOAL EM QUALQUER OUTRA SITUAÇÃO		94.600,00
	01.01.13.03	MEMBROS DOS ORGAOS AUTARQUICOS		3.400,00
	01.01.14	<b>SUBSÍDIOS DE FÉRIAS E NATAL</b>		<b>330.350,00</b>
	01.01.14.01	<b>PESSOAL DOS QUADROS</b>		<b>225.300,00</b>
	01.01.14.01.02	CONTRATO POR TEMPO INDETERMINADO		225.300,00
	01.01.14.02	PESSOAL EM QUALQUER OUTRA SITUAÇÃO		89.150,00
	01.01.14.03	MEMBROS DOS ORGÃOS DA AUTARQUIA		15.900,00
	01.01.15	REMUNERAÇÃO POR DOENÇA E MATERNIDADE/PATERNIDADE		269.000,00
	01.02	<b>ABONOS VARIÁVEIS OU EVENTUAIS</b>		<b>80.200,00</b>
	01.02.02	HORAS EXTRAORDINÁRIAS		12.700,00
	01.02.04	AJUDAS DE CUSTO		14.100,00
	01.02.05	ABONO PARA FALHAS		1.750,00
	01.02.07	COLABORAÇÃO TÉCNICA E ESPECIALIZADA		3.200,00
	01.02.13	OUTROS SUPLEMENTOS E PRÊMIOS		3.700,00
	01.02.14	OUTROS ABONOS EM NUMERÁRIO OU ESPÉCIE		44.750,00
	01.03	<b>SEGURANÇA SOCIAL</b>		<b>505.400,00</b>
	01.03.01	ENCARGOS COM A SAÚDE		54.700,00
	01.03.02	OUTROS ENCARGOS COM A SAÚDE		22.600,00
	01.03.03	SUBSÍDIO FAMILIAR A CRIANÇAS E JOVENS		24.150,00
	01.03.05	<b>CONTRIBUIÇÕES PARA A SEGURANÇA SOCIAL</b>		<b>366.000,00</b>
	01.03.05.01	ASSISTÊNCIA NA DOENÇA DOS FUNCIONÁRIOS PÚBLICOS		350,00
	01.03.05.02	<b>SEGURANÇA SOCIAL DOS FUNCIONÁRIOS PÚBLICOS</b>		<b>252.450,00</b>
	01.03.05.02.01	CAIXA GERAL DE APOSENTAÇÕES		237.200,00
	01.03.05.02.02	REGIME GERAL		15.250,00
	01.03.05.03	SEGURANÇA SOCIAL - REGIME GERAL		113.200,00
	01.03.09	<b>SEGUROS</b>		<b>37.950,00</b>
	01.03.09.01	SEGURO DE ACIDENTES NO TRABALHO E DOENÇAS PROFISSIONAIS		37.950,00
	02	<b>AQUISIÇÃO DE BENS E SERVIÇOS</b>		<b>1.975.650,00</b>
	02.01	<b>AQUISIÇÃO DE BENS</b>		<b>778.600,00</b>
	02.01.01	MATÉRIAS-PRIMAS E SUBSIDIÁRIAS		36.150,00



C O D I G O S		D E S I G N A Ç Ã O	M O N T A N T E	
ORGÂNICA	ECONÓMICA		ORGÂNICA	ECONÓMICA
02.01.02		<b>COMBUSTÍVEIS E LUBRIFICANTES</b>		<b>200.100,00</b>
02.01.02.01		GASOLINA		4.300,00
02.01.02.02		GASÓLEO		162.600,00
02.01.02.99		OUTROS		33.200,00
02.01.04		LIMPEZA E HIGIENE		97.500,00
02.01.05		ALIMENTAÇÃO- REFEIÇÕES CONFECCIONADAS		28.750,00
02.01.06		ALIMENTAÇÃO- GÉNEROS POR CONFECCIONAR		54.000,00
02.01.07		VESTUÁRIO E ARTIGOS PESSOAIS		10.950,00
02.01.08		MATERIAL DE ESCRITÓRIO		47.650,00
02.01.09		PRODUTOS QUÍMICOS E FARMACÊUTICOS		1.350,00
02.01.12		MATERIAL DE TRANSPORTE- PEÇAS		106.050,00
02.01.14		OUTRO MATERIAL - PEÇAS		1.100,00
02.01.15		PRÊMIOS, CONDECORAÇÕES E OFERTAS		5.200,00
02.01.16		<b>MERCADORIAS PARA VENDA</b>		<b>55.400,00</b>
02.01.16.01		ÁGUA		55.400,00
02.01.17		FERRAMENTAS E UTENSÍLIOS		8.850,00
02.01.18		LIVROS E DOCUMENTAÇÃO TÉCNICA		650,00
02.01.20		MATERIAL DE EDUCAÇÃO, CULTURA E RECREIO		21.400,00
02.01.21		OUTROS BENS		103.500,00
02.02		<b>AQUISIÇÃO DE SERVIÇOS</b>		<b>1.197.050,00</b>
02.02.01		ENCARGOS DE INSTALAÇÕES		117.050,00
02.02.03		CONSERVAÇÃO DE BENS		109.800,00
02.02.09		COMUNICAÇÕES		55.300,00
02.02.10		TRANSPORTES		29.650,00
02.02.11		REPRESENTAÇÃO DOS SERVIÇOS		15.000,00
02.02.12		SEGUROS		19.250,00
02.02.13		DESLOCAÇÕES E ESTADAS		150,00
02.02.14		ESTUDOS, PARECERES, PROJECTOS E CONSULTADORIA		4.900,00
02.02.15		FORMAÇÃO		800,00
02.02.17		PUBLICIDADE		18.750,00
02.02.18		VIGILÂNCIA E SEGURANÇA		3.050,00
02.02.19		ASSISTÊNCIA TÉCNICA		53.100,00
02.02.20		OUTROS TRABALHOS ESPECIALIZADOS		268.350,00
02.02.24		ENCARGOS DE COBRANÇA DE RECEITAS		14.900,00
02.02.25		OUTROS SERVIÇOS		487.000,00
03		<b>JUROS E OUTROS ENCARGOS</b>		<b>682.150,00</b>
03.01		<b>JUROS DA DÍVIDA PÚBLICA</b>		<b>344.000,00</b>
03.01.03		<b>SOCIEDADES FINANCEIRAS - BANCOS E OUTRAS INSTITUIÇÕES FINANCEIRAS</b>		<b>344.000,00</b>
03.01.03.01		EMPRÉSTIMOS DE CURTO PRAZO		19.400,00
03.01.03.02		EMPRÉSTIMOS DE MÉDIO E LONGO PRAZOS		324.600,00
03.02		<b>OUTROS ENCARGOS CORRENTES DA DÍVIDA PÚBLICA</b>		<b>150,00</b>
03.02.01		DESPESAS DIVERSAS		150,00
03.03		<b>JUROS DE LOCAÇÃO FINANCEIRA</b>		<b>26.250,00</b>
03.03.05		MATERIAL DE TRANSPORTE		24.750,00
03.03.07		MAQUINARIA E EQUIPAMENTO		1.500,00
03.05		<b>OUTROS JUROS</b>		<b>309.000,00</b>
03.05.02		OUTROS		309.000,00
03.06		<b>OUTROS ENCARGOS FINANCEIROS</b>		<b>2.750,00</b>
03.06.01		OUTROS ENCARGOS FINANCEIROS		2.750,00
04		<b>TRANSFERÊNCIAS CORRENTES</b>		<b>400.650,00</b>
04.03		<b>ADMINISTRAÇÃO CENTRAL</b>		<b>750,00</b>
04.03.01		ESTADO		750,00
04.05		<b>ADMINISTRAÇÃO LOCAL</b>		<b>235.150,00</b>
04.05.01		<b>CONTINENTE</b>		<b>235.150,00</b>
04.05.01.02		FREGUESIAS		70.500,00
04.05.01.04		ASSOCIAÇÕES DE MUNICÍPIOS		161.750,00
04.05.01.08		OUTRAS		2.900,00
04.07		<b>INSTITUIÇÕES SEM FINS LUCRATIVOS</b>		<b>151.750,00</b>
04.07.01		INSTITUIÇÕES SEM FINS LUCRATIVOS		151.750,00
04.08		<b>FAMÍLIAS</b>		<b>13.000,00</b>
04.08.02		OUTRAS		13.000,00
05		<b>SUBSÍDIOS</b>		<b>1.300,00</b>



CÓDIGOS		DESIGNAÇÃO	MONTANTE	
ORGÂNICA	ECONÓMICA		ORGÂNICA	ECONÓMICA
05.08		FAMILIAS		1.300,00
05.08.03		OUTRAS		1.300,00
06		OUTRAS DESPESAS CORRENTES		37.650,00
06.02		DIVERSAS		37.650,00
06.02.03		OUTRAS		37.650,00
06.02.03.01		OUTRAS RESTITUIÇÕES		250,00
06.02.03.02		IVA PAGO		34.700,00
06.02.03.05		OUTRAS		2.700,00
		<b>DESPESAS DE CAPITAL</b>		<b>13.842.293,92</b>
07		AQUISIÇÃO DE BENS DE CAPITAL		11.927.028,27
07.01		INVESTIMENTOS		8.892.075,43
07.01.01		TERRENOS		387.000,00
07.01.02		HABITAÇÕES		15.000,00
07.01.02.03		REPARAÇÃO E BENEFICIAÇÃO		15.000,00
07.01.03		EDIFÍCIOS		1.231.450,80
07.01.03.01		INSTALAÇÕES DE SERVIÇOS		276.950,80
07.01.03.02		INSTALAÇÕES DESPORTIVAS E RECREATIVAS		577.000,00
07.01.03.03		MERCADOS E INSTALAÇÕES DE FISCALIZAÇÃO SANITÁRIA		50.000,00
07.01.03.05		ESCOLAS		70.000,00
07.01.03.07		OUTROS		257.500,00
07.01.04		CONSTRUÇÕES DIVERSAS		4.155.000,00
07.01.04.05		PARQUES E JARDINS		15.000,00
07.01.04.06		INSTALAÇÕES DESPORTIVAS E RECREATIVAS		3.554.500,00
07.01.04.09		SINALIZAÇÃO E TRÂNSITO		10.000,00
07.01.04.10		INFRAESTRUTURAS PARA DISTRIBUIÇÃO DE ENERGIA ELECTRICA		30.000,00
07.01.04.11		INFRAESTRUTURAS PARA TRATAMENTO DE RESIDUOS SOLIDOS		22.500,00
07.01.04.13		OUTROS		523.000,00
07.01.06		MATERIAL DE TRANSPORTES		20.000,00
07.01.06.02		OUTRO		20.000,00
07.01.07		EQUIPAMENTO DE INFORMÁTICA		65.000,00
07.01.08		SOFTWARE INFORMÁTICO		61.484,13
07.01.09		EQUIPAMENTO ADMINISTRATIVO		52.500,00
07.01.10		EQUIPAMENTO BÁSICO		482.500,00
07.01.10.01		EQUIPAMENTO DE RECOLHA DE RESÍDUOS		300.000,00
07.01.10.02		OUTRO		182.500,00
07.01.11		FERRAMENTAS E UTENSÍLIOS		5.000,00
07.01.13		INVESTIMENTOS INCORPÓREOS		1.262.140,50
07.01.15		OUTROS INVESTIMENTOS		1.155.000,00
07.02		LOCAÇÃO FINANCEIRA		51.972,00
07.02.05		MATERIAL DE TRANSPORTE		36.972,00
07.02.07		MAQUINARIA E EQUIPAMENTO		15.000,00
07.03		BENS DE DOMÍNIO PÚBLICO		2.982.980,84
07.03.03		OUTRAS CONSTRUÇÕES E INFRA-ESTRUTURAS		2.857.980,84
07.03.03.01		VIADUTOS, ARRUAMENTOS E OBRAS COMPLEMENTARES		1.013.632,00
07.03.03.02		SISTEMAS DE DRENAGEM DE AGUAS RESIDUAIS		170.000,00
07.03.03.05		PARQUES E JARDINS		444.348,84
07.03.03.06		INSTALAÇÕES DESPORTIVAS E RECREATIVAS		20.000,00
07.03.03.07		CAPTAÇÃO E DISTRIBUIÇÃO DE AGUA		252.500,00
07.03.03.08		VIAÇÃO RURAL		957.500,00
07.03.05		BENS DE PATRIMÓNIO HISTÓRICO, ARTÍSTICO E CULTURAL		125.000,00
08		TRANSFERÊNCIAS DE CAPITAL		228.500,00
08.05		ADMINISTRAÇÃO LOCAL		75.000,00
08.05.01		CONTINENTE		75.000,00
08.05.01.02		CONTINENTE		75.000,00
08.07		INSTITUIÇÕES SEM FINS LUCRATIVOS		138.500,00
08.07.01		INSTITUIÇÕES SEM FINS LUCRATIVOS-		138.500,00
08.08		FAMILIAS		15.000,00
08.08.02		OUTRAS		15.000,00
09		ACTIVOS FINANCEIROS		769.000,00
09.06		EMPRÉSTIMOS A MÉDIO E LONGO PRAZOS		14.000,00
09.06.08		ADMINISTRAÇÃO PÚBLICA LOCAL- CONTINENTE		14.000,00
09.07		ACÇÕES E OUTRAS PARTICIPAÇÕES		755.000,00
09.07.01		SOCIED.E QUASE SOCIEDADES NÃO FINANCEIRAS-PRIVADAS		650.000,00



CÓDIGOS		DESIGNAÇÃO	MONTANTE	
ORGÂNICA	ECONÓMICA		ORGÂNICA	ECONÓMICA
	09.07.02	SOCIED.E QUASE SOCIEDADES NÃO FINANCEIRAS-PUBLICAS		105.000,00
	10	PASSIVOS FINANCEIROS		917.765,65
	10.06	EMPRÉSTIMOS A MÉDIO E LONGO PRAZOS		917.765,65
	10.06.03	SOC.FINANCEIRAS-BANCOS E OUTRAS INSTIT.FINANCEIRAS		917.765,65
03		COMPETÊNCIAS DESCENTRALIZADAS PELO MINISTERIO EDUC	488.102,00	
		<b>DESPESAS CORRENTES</b>		<b>488.102,00</b>
	01	DESPESAS COM O PESSOAL		446.102,00
	01.01	REMUNERAÇÕES CERTAS E PERMANENTES		388.050,00
	01.01.04	PESSOAL DOS QUADROS - REGIME DE CONTRATO INDIVIDUAL DE TRABALHO		214.250,00
	01.01.04.02	CONTRATO POR TEMPO INDETERMINADO		214.250,00
	01.01.06	PESSOAL CONTRATADO A TERMO		29.300,00
	01.01.08	PESSOAL AGUARDANDO APOSENTAÇÃO		600,00
	01.01.13	SUBSÍDIO DE REFEIÇÃO		41.350,00
	01.01.13.01	PESSOAL DOS QUADROS		32.800,00
	01.01.13.01.02	CONTRATO POR TEMPO INDETERMINADO		32.800,00
	01.01.13.02	PESSOAL EM QUALQUER OUTRA SITUAÇÃO		8.550,00
	01.01.14	SUBSÍDIOS DE FÉRIAS E NATAL		49.550,00
	01.01.14.01	PESSOAL DOS QUADROS		44.650,00
	01.01.14.01.02	CONTRATO POR TEMPO INDETERMINADO		44.650,00
	01.01.14.02	PESSOAL EM QUALQUER OUTRA SITUAÇÃO		4.900,00
	01.01.15	REMUNERAÇÃO POR DOENÇA E MATERNIDADE/PATERNIDADE		53.000,00
	01.02	ABONOS VARIÁVEIS OU EVENTUAIS		1.052,00
	01.02.02	HORAS EXTRAORDINÁRIAS		1,00
	01.02.05	ABONO PARA FALHAS		1.050,00
	01.02.14	OUTROS ABONOS EM NUMERÁRIO OU ESPÉCIE		1,00
	01.03	SEGURANÇA SOCIAL		57.000,00
	01.03.03	SUBSÍDIO FAMILIAR A CRIANÇAS E JOVENS		1.650,00
	01.03.05	CONTRIBUIÇÕES PARA A SEGURANÇA SOCIAL		52.350,00
	01.03.05.02	SEGURANÇA SOCIAL DOS FUNCIONÁRIOS PÚBLICOS		45.300,00
	01.03.05.02.01	CAIXA GERAL DE APOSENTAÇÕES		39.000,00
	01.03.05.02.02	REGIME GERAL		6.300,00
	01.03.05.03	SEGURANÇA SOCIAL - REGIME GERAL		7.050,00
	01.03.09	SEGUROS		3.000,00
	01.03.09.01	SEGURO DE ACIDENTES NO TRABALHO E DOENÇAS PROFISSIONAIS		3.000,00
	02	AQUISIÇÃO DE BENS E SERVIÇOS		42.000,00
	02.01	AQUISIÇÃO DE BENS		37.000,00
	02.01.06	ALIMENTAÇÃO- GÊNEROS POR CONFECCIONAR		22.000,00
	02.01.21	OUTROS BENS		15.000,00
	02.02	AQUISIÇÃO DE SERVIÇOS		5.000,00
	02.02.03	CONSERVAÇÃO DE BENS		5.000,00
<b>TOTAL GERAL DAS DESPESAS</b>				<b>20.625.945,92</b>

ORGÃO EXECUTIVO

Em \_\_\_ de \_\_\_\_\_ de \_\_\_\_

ORGÃO DELIBERATIVO

Em \_\_\_ de \_\_\_\_\_ de \_\_\_\_



ENTIDADE	ORÇAMENTO DA DESPESA ( POR CLASSIFICAÇÃO ORGÂNICA/ECONÓMICA )	DOTAÇÕES CORRIGIDAS DO ANO 2009
CAMARA MUNICIPAL DE BORBA		

PÁGINA : 1

C O D I G O S		D E S I G N A Ç Ã O	M O N T A N T E	
ORGÂNICA	ECONÓMICA		ORGÂNICA	ECONÓMICA
01		ASSEMBLEIA MUNICIPAL	24.680,00	
		<b>D E S P E S A S C O R R E N T E S</b>		
01		<b>DESPESAS COM O PESSOAL</b>		<b>24.280,00</b>
01.02		<b>ABONOS VARIÁVEIS OU EVENTUAIS</b>		<b>24.280,00</b>
01.02.04		AJUDAS DE CUSTO		9.870,00
01.02.13		OUTROS SUPLEMENTOS E PRÊMIOS		14.410,00
02		<b>AQUISIÇÃO DE BENS E SERVIÇOS</b>		<b>400,00</b>
02.01		<b>AQUISIÇÃO DE BENS</b>		<b>250,00</b>
02.01.08		MATERIAL DE ESCRITÓRIO		200,00
02.01.21		OUTROS BENS		50,00
02.02		<b>AQUISIÇÃO DE SERVIÇOS</b>		<b>150,00</b>
02.02.09		COMUNICAÇÕES		150,00
02		CAMARA MUNICIPAL E SERVICOS MUNICIPALIZADOS	22.510.875,23	
		<b>D E S P E S A S C O R R E N T E S</b>		
01		<b>DESPESAS COM O PESSOAL</b>		<b>6.677.755,55</b>
01.01		<b>REMUNERAÇÕES CERTAS E PERMANENTES</b>		<b>3.249.904,20</b>
01.01.01		MEMBROS DE ORGÃOS AUTÁRQUICOS		99.655,00
01.01.04		<b>PESSOAL DOS QUADROS - REGIME DE CONTRATO INDIVIDUAL DE TRABALHO</b>		<b>1.302.113,90</b>
01.01.04.02		CONTRATO POR TEMPO INDETERMINADO		1.302.113,90
01.01.06		PESSOAL CONTRATADO ATERMO		434.250,00
01.01.07		PESSOAL EM REGIME DE TAREFA OU AVENÇA		54.550,00
01.01.08		PESSOAL AGUARDANDO APOSENTAÇÃO		1.500,00
01.01.09		PESSOAL EM QUALQUER OUTRA SITUAÇÃO		27.560,00
01.01.11		REPRESENTAÇÃO		27.070,00
01.01.13		<b>SUBSÍDIO DE REFEIÇÃO</b>		<b>207.707,61</b>
01.01.13.01		<b>PESSOAL DOS QUADROS</b>		<b>120.348,51</b>
01.01.13.01.02		CONTRATO POR TEMPO INDETERMINADO		120.348,51
01.01.13.02		PESSOAL EM QUALQUER OUTRA SITUAÇÃO		83.609,10
01.01.13.03		MEMBROS DOS ORGAOS AUTARQUICOS		3.750,00
01.01.14		<b>SUBSÍDIOS DE FÉRIAS E NATAL</b>		<b>324.710,00</b>
01.01.14.01		<b>PESSOAL DOS QUADROS</b>		<b>232.450,00</b>
01.01.14.01.02		CONTRATO POR TEMPO INDETERMINADO		232.450,00
01.01.14.02		PESSOAL EM QUALQUER OUTRA SITUAÇÃO		75.650,00
01.01.14.03		MEMBROS DOS ORGÃOS DA AUTARQUIA		16.610,00
01.01.15		REMUNERAÇÃO POR DOENÇA E MATERNIDADE/PATERNIDADE		80.505,00
01.02		<b>ABONOS VARIÁVEIS OU EVENTUAIS</b>		<b>103.980,00</b>
01.02.02		HORAS EXTRAORDINÁRIAS		17.460,00
01.02.04		AJUDAS DE CUSTO		16.770,00
01.02.05		ABONO PARA FALHAS		2.000,00
01.02.07		COLABORAÇÃO TÉCNICA E ESPECIALIZADA		1.700,00
01.02.13		OUTROS SUPLEMENTOS E PRÊMIOS		2.700,00
01.02.14		OUTROS ABONOS EM NUMERÁRIO OU ESPÉCIE		63.350,00
01.03		<b>SEGURANÇA SOCIAL</b>		<b>586.302,69</b>
01.03.01		ENCARGOS COM A SAÚDE		97.210,00
01.03.02		OUTROS ENCARGOS COM A SAÚDE		31.450,00
01.03.03		SUBSÍDIO FAMILIAR A CRIANÇAS E JOVENS		30.150,00
01.03.05		<b>CONTRIBUIÇÕES PARA A SEGURANÇA SOCIAL</b>		<b>392.142,69</b>
01.03.05.01		ASSISTÊNCIA NA DOENÇA DOS FUNCIONÁRIOS PÚBLICOS		350,00
01.03.05.02		<b>SEGURANÇA SOCIAL DOS FUNCIONÁRIOS PÚBLICOS</b>		<b>271.242,69</b>
01.03.05.02.01		CAIXA GERAL DE APOSENTAÇÕES		260.084,59
01.03.05.02.02		REGIME GERAL		11.158,10
01.03.05.03		SEGURANÇA SOCIAL - REGIME GERAL		120.550,00
01.03.09		<b>SEGUROS</b>		<b>35.350,00</b>
01.03.09.01		SEGURO DE ACIDENTES NO TRABALHO E DOENÇAS PROFISSIONAIS		35.350,00
02		<b>AQUISIÇÃO DE BENS E SERVIÇOS</b>		<b>2.326.710,35</b>
02.01		<b>AQUISIÇÃO DE BENS</b>		<b>1.060.250,00</b>
02.01.01		MATÉRIAS-PRIMAS E SUBSIDIÁRIAS		42.850,00



C O D I G O S		D E S I G N A Ç Ã O	M O N T A N T E	
ORGÂNICA	ECONÓMICA		ORGÂNICA	ECONÓMICA
02.01.02		<b>COMBUSTÍVEIS E LUBRIFICANTES</b>		<b>147.590,00</b>
02.01.02.01		GASOLINA		2.800,00
02.01.02.02		GASÓLEO		118.750,00
02.01.02.99		OUTROS		26.040,00
02.01.04		LIMPEZA E HIGIENE		92.250,00
02.01.05		ALIMENTAÇÃO- REFEIÇÕES CONFECCIONADAS		14.250,00
02.01.06		ALIMENTAÇÃO- GÉNEROS POR CONFECCIONAR		55.700,00
02.01.07		VESTUÁRIO E ARTIGOS PESSOAIS		16.150,00
02.01.08		MATERIAL DE ESCRITÓRIO		34.700,00
02.01.09		PRODUTOS QUÍMICOS E FARMACÊUTICOS		3.650,00
02.01.12		MATERIAL DE TRANSPORTE- PEÇAS		139.050,00
02.01.14		OUTRO MATERIAL - PEÇAS		2.600,00
02.01.15		PRÊMIOS, CONDECORAÇÕES E OFERTAS		6.300,00
02.01.16		<b>MERCADORIAS PARA VENDA</b>		<b>377.900,00</b>
02.01.16.01		ÁGUA		377.900,00
02.01.17		FERRAMENTAS E UTENSÍLIOS		6.550,00
02.01.18		LIVROS E DOCUMENTAÇÃO TÉCNICA		480,00
02.01.20		MATERIAL DE EDUCAÇÃO, CULTURA E RECREIO		14.280,00
02.01.21		OUTROS BENS		105.950,00
02.02		<b>AQUISIÇÃO DE SERVIÇOS</b>		<b>1.266.460,35</b>
02.02.01		ENCARGOS DE INSTALAÇÕES		118.050,00
02.02.03		CONSERVAÇÃO DE BENS		110.000,00
02.02.09		COMUNICAÇÕES		52.050,00
02.02.10		TRANSPORTES		26.500,00
02.02.11		REPRESENTAÇÃO DOS SERVIÇOS		12.850,00
02.02.12		SEGUROS		32.610,00
02.02.13		DESLOCAÇÕES E ESTADAS		12.840,00
02.02.14		ESTUDOS, PARECERES, PROJECTOS E CONSULTADORIA		5.700,00
02.02.15		FORMAÇÃO		500,00
02.02.17		PUBLICIDADE		17.196,44
02.02.18		VIGILÂNCIA E SEGURANÇA		3.250,00
02.02.19		ASSISTÊNCIA TÉCNICA		45.950,00
02.02.20		OUTROS TRABALHOS ESPECIALIZADOS		291.900,00
02.02.24		ENCARGOS DE COBRANÇA DE RECEITAS		14.400,00
02.02.25		OUTROS SERVIÇOS		522.663,91
03		<b>JUROS E OUTROS ENCARGOS</b>		<b>552.220,00</b>
03.01		<b>JUROS DA DÍVIDA PÚBLICA</b>		<b>244.020,00</b>
03.01.03		<b>SOCIEDADES FINANCEIRAS - BANCOS E OUTRAS INSTITUIÇÕES FINANCEIRAS</b>		<b>244.020,00</b>
03.01.03.01		EMPRÉSTIMOS DE CURTO PRAZO		17.400,00
03.01.03.02		EMPRÉSTIMOS DE MÉDIO E LONGO PRAZOS		226.620,00
03.02		<b>OUTROS ENCARGOS CORRENTES DA DÍVIDA PÚBLICA</b>		<b>150,00</b>
03.02.01		DESPESAS DIVERSAS		150,00
03.03		<b>JUROS DE LOCAÇÃO FINANCEIRA</b>		<b>12.650,00</b>
03.03.05		MATERIAL DE TRANSPORTE		12.150,00
03.03.07		MAQUINARIA E EQUIPAMENTO		500,00
03.05		<b>OUTROS JUROS</b>		<b>292.650,00</b>
03.05.02		OUTROS		292.650,00
03.06		<b>OUTROS ENCARGOS FINANCEIROS</b>		<b>2.750,00</b>
03.06.01		OUTROS ENCARGOS FINANCEIROS		2.750,00
04		<b>TRANSFERÊNCIAS CORRENTES</b>		<b>514.821,00</b>
04.03		<b>ADMINISTRAÇÃO CENTRAL</b>		<b>3.600,00</b>
04.03.01		ESTADO		3.600,00
04.05		<b>ADMINISTRAÇÃO LOCAL</b>		<b>223.900,00</b>
04.05.01		<b>CONTINENTE</b>		<b>223.900,00</b>
04.05.01.02		FREGUESIAS		57.600,00
04.05.01.04		ASSOCIAÇÕES DE MUNICÍPIOS		163.400,00
04.05.01.08		OUTRAS		2.900,00
04.07		<b>INSTITUIÇÕES SEM FINS LUCRATIVOS</b>		<b>271.821,00</b>
04.07.01		INSTITUIÇÕES SEM FINS LUCRATIVOS		271.821,00
04.08		<b>FAMÍLIAS</b>		<b>15.500,00</b>
04.08.02		OUTRAS		15.500,00
05		<b>SUBSÍDIOS</b>		<b>16.650,00</b>



CÓDIGOS		DESIGNAÇÃO	MONTANTE	
ORGÂNICA	ECONÓMICA		ORGÂNICA	ECONÓMICA
05.08		FAMÍLIAS		16.650,00
05.08.03		OUTRAS		16.650,00
06		OUTRAS DESPESAS CORRENTES		17.450,00
06.02		DIVERSAS		17.450,00
06.02.03		OUTRAS		17.450,00
06.02.03.01		OUTRAS RESTITUIÇÕES		650,00
06.02.03.02		IVA PAGO		14.100,00
06.02.03.05		OUTRAS		2.700,00
		<b>DESPESAS DE CAPITAL</b>		<b>15.833.119,68</b>
07		AQUISIÇÃO DE BENS DE CAPITAL		13.670.593,03
07.01		INVESTIMENTOS		9.953.932,00
07.01.01		TERRENOS		394.000,00
07.01.02		HABITAÇÕES		15.000,00
07.01.02.03		REPARAÇÃO E BENEFICIAÇÃO		15.000,00
07.01.03		EDIFÍCIOS		2.368.269,78
07.01.03.01		INSTALAÇÕES DE SERVIÇOS		276.950,80
07.01.03.02		INSTALAÇÕES DESPORTIVAS E RECREATIVAS		682.318,49
07.01.03.03		MERCADOS E INSTALAÇÕES DE FISCALIZAÇÃO SANITÁRIA		530.500,49
07.01.03.05		ESCOLAS		620.000,00
07.01.03.07		OUTROS		258.500,00
07.01.04		CONSTRUÇÕES DIVERSAS		3.883.537,59
07.01.04.05		PARQUES E JARDINS		15.000,00
07.01.04.06		INSTALAÇÕES DESPORTIVAS E RECREATIVAS		3.331.537,59
07.01.04.09		SINALIZAÇÃO E TRÂNSITO		10.000,00
07.01.04.10		INFRAESTRUTURAS PARA DISTRIBUIÇÃO DE ENERGIA ELECTRICA		36.000,00
07.01.04.11		INFRAESTRUTURAS PARA TRATAMENTO DE RESIDUOS SOLIDOS		22.500,00
07.01.04.13		OUTROS		468.500,00
07.01.06		MATERIAL DE TRANSPORTES		32.000,00
07.01.06.02		OUTRO		32.000,00
07.01.07		EQUIPAMENTO DE INFORMÁTICA		68.000,00
07.01.08		SOFTWARE INFORMÁTICO		80.984,13
07.01.09		EQUIPAMENTO ADMINISTRATIVO		65.500,00
07.01.10		EQUIPAMENTO BÁSICO		345.180,00
07.01.10.01		EQUIPAMENTO DE RECOLHA DE RESÍDUOS		134.000,00
07.01.10.02		OUTRO		211.180,00
07.01.11		FERRAMENTAS E UTENSÍLIOS		13.760,00
07.01.13		INVESTIMENTOS INCORPÓREOS		1.479.700,50
07.01.15		OUTROS INVESTIMENTOS		1.208.000,00
07.02		LOCAÇÃO FINANCEIRA		61.572,00
07.02.05		MATERIAL DE TRANSPORTE		36.972,00
07.02.07		MAQUINARIA E EQUIPAMENTO		24.600,00
07.03		BENS DE DOMÍNIO PÚBLICO		3.655.089,03
07.03.03		OUTRAS CONSTRUÇÕES E INFRA-ESTRUTURAS		3.522.089,03
07.03.03.01		VIADUTOS, ARRUAMENTOS E OBRAS COMPLEMENTARES		1.316.517,81
07.03.03.02		SISTEMAS DE DRENAGEM DE AGUAS RESIDUAIS		136.000,00
07.03.03.05		PARQUES E JARDINS		480.348,84
07.03.03.06		INSTALAÇÕES DESPORTIVAS E RECREATIVAS		32.600,00
07.03.03.07		CAPTAÇÃO E DISTRIBUIÇÃO DE AGUA		223.000,00
07.03.03.08		VIAÇÃO RURAL		1.333.622,38
07.03.05		BENS DE PATRIMÓNIO HISTÓRICO, ARTÍSTICO E CULTURAL		133.000,00
08		TRANSFERÊNCIAS DE CAPITAL		760.361,00
08.05		ADMINISTRAÇÃO LOCAL		75.000,00
08.05.01		CONTINENTE		75.000,00
08.05.01.02		CONTINENTE		75.000,00
08.07		INSTITUIÇÕES SEM FINS LUCRATIVOS		670.361,00
08.07.01		INSTITUIÇÕES SEM FINS LUCRATIVOS-		670.361,00
08.08		FAMÍLIAS		15.000,00
08.08.02		OUTRAS		15.000,00
09		ACTIVOS FINANCEIROS		84.400,00
09.06		EMPRÉSTIMOS A MÉDIO E LONGO PRAZOS		14.000,00
09.06.08		ADMINISTRAÇÃO PÚBLICA LOCAL- CONTINENTE		14.000,00
09.07		ACÇÕES E OUTRAS PARTICIPAÇÕES		70.400,00
09.07.01		SOCIED.E QUASE SOCIEDADES NÃO FINANCEIRAS-PRIVADAS		1.000,00



CÓDIGOS		DESIGNAÇÃO	MONTANTE	
ORGÂNICA	ECONÓMICA		ORGÂNICA	ECONÓMICA
	09.07.02	SOCIED.E QUASE SOCIEDADES NÃO FINANCEIRAS-PUBLICAS		69.400,00
	10	<b>PASSIVOS FINANCEIROS</b>		<b>1.317.765,65</b>
	10.05	<b>EMPRÉSTIMOS A CURTO PRAZO</b>		<b>400.000,00</b>
	10.05.03	SOC.FINANCEIRAS-BANCOS E OUTRAS INSTIT.FINANCEIRAS		400.000,00
	10.06	<b>EMPRÉSTIMOS A MÉDIO E LONGO PRAZOS</b>		<b>917.765,65</b>
	10.06.03	SOC.FINANCEIRAS-BANCOS E OUTRAS INSTIT.FINANCEIRAS		917.765,65
03		COMPETÊNCIAS DESCENTRALIZADAS PELO MINISTERIO EDUC	439.882,00	
		<b>DESPESAS CORRENTES</b>		<b>439.882,00</b>
	01	<b>DESPESAS COM O PESSOAL</b>		<b>418.382,00</b>
	01.01	<b>REMUNERAÇÕES CERTAS E PERMANENTES</b>		<b>364.730,00</b>
	01.01.04	<b>PESSOAL DOS QUADROS - REGIME DE CONTRATO INDIVIDUAL DE TRABALHO</b>		<b>216.570,00</b>
	01.01.04.02	CONTRATO POR TEMPO INDETERMINADO		216.570,00
	01.01.06	PESSOAL CONTRATADO ATERMO		65.100,00
	01.01.08	PESSOAL AGUARDANDO APOSENTAÇÃO		60,00
	01.01.13	<b>SUBSÍDIO DE REFEIÇÃO</b>		<b>33.850,00</b>
	01.01.13.01	<b>PESSOAL DOS QUADROS</b>		<b>23.600,00</b>
	01.01.13.01.02	CONTRATO POR TEMPO INDETERMINADO		23.600,00
	01.01.13.02	PESSOAL EM QUALQUER OUTRA SITUAÇÃO		10.250,00
	01.01.14	<b>SUBSÍDIOS DE FÉRIAS E NATAL</b>		<b>48.450,00</b>
	01.01.14.01	<b>PESSOAL DOS QUADROS</b>		<b>35.950,00</b>
	01.01.14.01.02	CONTRATO POR TEMPO INDETERMINADO		35.950,00
	01.01.14.02	PESSOAL EM QUALQUER OUTRA SITUAÇÃO		12.500,00
	01.01.15	REMUNERAÇÃO POR DOENÇA E MATERNIDADE/PATERNIDADE		700,00
	01.02	<b>ABONOS VARIÁVEIS OU EVENTUAIS</b>		<b>3.602,00</b>
	01.02.02	HORAS EXTRAORDINÁRIAS		1.071,00
	01.02.05	ABONO PARA FALHAS		1.050,00
	01.02.14	OUTROS ABONOS EM NUMERÁRIO OU ESPÉCIE		1.481,00
	01.03	<b>SEGURANÇA SOCIAL</b>		<b>50.050,00</b>
	01.03.03	SUBSÍDIO FAMILIAR A CRIANÇAS E JOVENS		2.150,00
	01.03.05	<b>CONTRIBUIÇÕES PARA A SEGURANÇA SOCIAL</b>		<b>47.800,00</b>
	01.03.05.02	<b>SEGURANÇA SOCIAL DOS FUNCIONÁRIOS PÚBLICOS</b>		<b>32.200,00</b>
	01.03.05.02.01	CAIXA GERAL DE APOSENTAÇÕES		32.200,00
	01.03.05.03	SEGURANÇA SOCIAL - REGIME GERAL		15.600,00
	01.03.09	<b>SEGUROS</b>		<b>100,00</b>
	01.03.09.01	SEGURO DE ACIDENTES NO TRABALHO E DOENÇAS PROFISSIONAIS		100,00
	02	<b>AQUISIÇÃO DE BENS E SERVIÇOS</b>		<b>21.500,00</b>
	02.01	<b>AQUISIÇÃO DE BENS</b>		<b>21.100,00</b>
	02.01.06	ALIMENTAÇÃO- GÉNEROS POR CONFECCIONAR		21.000,00
	02.01.21	OUTROS BENS		100,00
	02.02	<b>AQUISIÇÃO DE SERVIÇOS</b>		<b>400,00</b>
	02.02.03	CONSERVAÇÃO DE BENS		400,00
<b>TOTAL GERAL DAS DESPESAS</b>				<b>22.975.437,23</b>

ORGÃO EXECUTIVO

Em \_\_\_ de \_\_\_\_\_ de \_\_\_\_

ORGÃO DELIBERATIVO

Em \_\_\_ de \_\_\_\_\_ de \_\_\_\_



**Mapa 7.3.1**

**CONTROLO ORÇAMENTAL: DESPESA**

---

**GERÊNCIA DE 1 DE JANEIRO A 31 DE DEZEMBRO DE 2009**

APROVAÇÃO PELA CÂMARA MUNICIPAL EM 21 DE ABRIL DE 2010
PRESENTE A ASSEMBLEIA MUNICIPAL EM 30 DE ABRIL DE 2010



MAPA DO CONTROLE ORÇAMENTAL DA DESPESA POR CLASSIFICAÇÃO ORGÂNICA

ENTIDADE: Nº - CAMARA MUNICIPAL DE BORBA ANO: 2009  
 Pág. 1

CÓDIGO (1)	CLASSIFICAÇÃO DESCRIÇÃO (2)	CÓDIGOS CORRIDOS (3)	COMPROSSOS ASSIMILADOS			DIFERENÇAS				SOM DE EXECUÇÃO ORÇAMENTAL DA DESPESA (11) (8)
			EXERCÍCIO (4)	EXERCÍCIOS FUTUROS (5)	TOTAL (6)	DESPESA POR CATEGORIA NÃO COMPROVADA (7 = 3 - 4)	COMPROVADA		SOM DE EXECUÇÃO ORÇAMENTAL DA DESPESA (11) (8)	
							SALDO (9 = 1 - 7)	COMPROVADOS POR PAGAR (10 = 4 - 5)		
01	ASSEMBLEIA MUNICIPAL	24.480,00	24.466,49		24.466,49	24.458,71	211,11	22,27	8,16	95,10
01	DESPESAS COM O PESSOAL	24.280,00	24.254,57		24.254,57	24.254,97	25,03	25,31		95,90
0102	ABONOS VARIÁVEIS OU EVENTUAIS	24.280,00	24.254,57		24.254,57	24.254,97	25,03	25,31		95,90
010204	ADIAS DE C.SIC	9.870,00	9.860,24		9.860,24	9.850,14	9,56	9,85		95,90
010203	OUTROS SUPLEMENTOS E PREVID.	14.410,00	14.394,33		14.394,33	14.404,83	15,57	15,47		95,90
01	ADQUIÇÃO DE BENS E SERVIÇOS	400,00	211,52		211,52	203,76	88,08	195,24	8,16	95,94
0101	ADQUIÇÃO DE BENS	350,00	62,30		62,30	54,54	87,40	195,56	8,16	21,78
010103	MATERIAL DE ESCRITÓRIO	300,00	52,30		52,30	33,00	167,30	159,98		25,00
010102	OUTROS BENS	50,00	10,00		10,00	21,54	19,50	37,60	8,16	44,66
0102	ADQUIÇÃO DE SERVIÇOS	50,00	149,32		149,32	149,22	3,58	0,08		95,55
010203	CONJUNTAÇÕES	50,00	149,32		149,32	149,22	3,58	0,08		95,55
02	CAMARA MUNICIPAL E SERVIÇOS MUNICIPALIZADOS	22.510.575,33	17.355.338,53		17.355.338,53	11.215.865,41	5.155.536,70	11.285.005,80	6.130.472,10	45,82
02	DESPESAS COM O PESSOAL	1.249.204,30	1.275.732,51		1.275.732,51	3.175.732,91	74.571,29	74.17,29		97,72
0201	REMUNERAÇÕES CERTAS E PERMANENTES	2.359.521,51	2.496.786,41		2.496.786,41	2.495.595,41	61.025,10	61.025,10		95,54
020101	MEMBROS DOS ORÇOS AUTARQUICOS	99.455,00	99.455,00		99.455,00	99.600,34	4,36	4,95		100,00
020104	PESSOAL DOS QUOROS - REGIME DE CONTRATO INDIVIDUAL DE TRABALHO	1.302.115,30	1.354.742,53		1.354.742,53	1.284.742,61	47.371,27	47.17,27		95,16
020102	CONTRATO POR TEMPO INDETERMINADO	1.302.115,30	1.354.742,53		1.354.742,53	1.284.742,61	47.371,27	47.17,27		95,16
020103	PESSOAL CONTRATADO A TERMO	494.250,00	427.497,54		427.497,54	427.807,64	6.582,36	5.642,25		95,47
020107	PESSOAL EM REGIME DE TERCEIRA OU AVANÇADA	54.350,00	54.350,00		54.350,00	54.540,00	9,38	9,38		95,05
020105	PESSOAL AGARDANDO APRESENTAÇÃO	1.500,00	1.472,44		1.472,44	1.472,44	27,56	27,56		95,16
020106	PESSOAL EM QUALQUER OUTRA SITUAÇÃO	27.360,00	25.361,55		25.361,55	25.225,15	2.198,25	1.153,85		95,00
02010101	REPRESENTAÇÃO	27.070,00	24.378,54		24.378,54	24.578,64	2.491,36	2.605,15		90,00
02010103	SUBSÍDIO DE REFEEIÇÃO	307.707,51	304.105,12		304.105,12	304.105,12	1.302,49	3.000,49		95,27
02010104	PESSOAL DOS QUOROS	120.346,51	118.393,32		118.393,32	115.590,12	1.258,29	1.951,19		95,57
0201010101	CONTRATO POR TEMPO INDETERMINADO	120.346,51	118.393,32		118.393,32	115.590,12	1.258,29	1.951,19		95,57
0201010102	PESSOAL EM QUALQUER OUTRA SITUAÇÃO	80.550,00	81.291,36		81.291,36	81.365,15	1.917,54	1.675,74		95,00
0201010103	MEMBROS DOS ORÇOS AUTARQUICOS	1.750,00	1.725,44		1.725,44	1.733,44	26,36	24,55		95,25
02010104	SUBSÍDIOS DE FERIAS E NATAL	324.710,00	324.236,72		324.236,72	324.235,72	473,28	473,28		95,85
0201010104	PESSOAL DOS QUOROS	324.450,00	324.408,10		324.408,10	321.405,10	41,20	4,90		95,98
020101010201	CONTRATO POR TEMPO INDETERMINADO	224.406,00	224.406,00		224.406,00	224.405,00	41,50	4,90		95,98
020101010202	PESSOAL EM QUALQUER OUTRA SITUAÇÃO	75.450,00	75.220,20		75.220,20	75.220,25	429,71	429,71		95,43
020101010301	MEMBROS DOS ORÇOS DA AUTARQUIA	16.510,00	16.508,35		16.508,35	16.605,25	1,57	1,67		95,95
020101010302	REMUNERAÇÃO POR DESGASTO E MATERIALIZAÇÃO DE TERMO	80.505,00	80.501,51		80.501,51	80.502,21	3,79	3,79		100,00
0202	ABONOS VARIÁVEIS OU EVENTUAIS	105.380,00	105.216,57		105.216,57	109.215,17	765,23	769,81		95,27
020202	HORAS EXTRAS/OTACIÕES	17.460,00	17.452,71		17.452,71	17.452,71	7,29	7,29		95,95
020204	ADIAS DE C.SIC	16.770,00	16.767,57		16.767,57	16.757,57	2,45	2,45		95,95
020205	ABONO PARA FALHAS	2.000,00	1.384,44		1.384,44	1.654,44	15,36	15,55		95,25
020207	COLABORAÇÃO TÉCNICA E ESPECIALIZADA	1.700,00	1.392,50		1.392,50	1.153,08	537,20	503,20		90,15
020203	OUTROS SUPLEMENTOS E PREVID.	2.700,00	2.701,74		2.701,74	2.501,74	288,36	153,25		95,82
020204	OUTROS ABONOS EM ALTERNATIVAS OU ESPÉCIE	60.350,00	60.316,51		60.316,51	63.315,90	33,09	33,25		95,95
0202	SEGURANÇA SOCIAL	386.302,49	375.520,33		375.520,33	375.820,33	10.338,30	10.338,30		95,21
020201	ENCARGOS COM A SAÚDE	97.810,00	97.807,46		97.807,46	97.807,46	2,54	2,54		100,00
020202	OUTROS ENCARGOS COM A SAÚDE	31.450,00	31.441,51		31.441,51	31.441,51	8,49	8,49		95,90
020203	SUBSÍDIO FAMILIAR A CRIANÇAS E JOVENS	50.350,00	50.354,51		50.354,51	50.354,51	15,29	15,29		95,95
020205	CONTRIBUIÇÕES PARA A SEGURANÇA SOCIAL	392.142,49	381.504,39		381.504,39	381.804,39	10.338,30	10.338,30		95,16
02020501	ASSISTÊNCIA NA DOENÇA DOS FUNCIONÁRIOS PÚBLICOS	350,00	371,25		371,25	371,25	78,25	78,25		95,50
02020502	SEGURANÇA SOCIAL DOS FUNCIONÁRIOS PÚBLICOS	371.742,49	381.753,13		381.753,13	26.770,81	9.491,76	1.491,76		95,50
0202050201	CATEGORIA GERAL DE APRESENTAÇÕES	360.084,39	352.320,34		352.320,34	250.530,24	3.764,35	3.754,35		97,00
0202050202	REGIME GERAL	11.258,10	9.433,79		9.433,79	3.490,66	1.727,41	1.727,41		94,55
0202050203	SEGURANÇA SOCIAL - REGIME GERAL	120.350,00	119.382,51		119.382,51	115.753,21	767,79	759,75		95,25
02020503	SEGROS	35.350,00	35.332,36		35.332,36	35.332,36	17,74	17,74		95,95
0202050301	SEGRO DE ACIDENTES NO TRABALHO E DOENÇAS PROFISSIONAIS	35.350,00	35.332,36		35.332,36	35.332,36	17,74	17,74		95,95
02	ADQUIÇÃO DE BENS E SERVIÇOS	2.326.713,35	2.308.567,06		2.308.567,06	1.725.522,31	117.540,29	595.585,32	480.545,73	74,28

a) (11 = 7 / 3 \* 100)



MAPA DO CONTROLE ORÇAMENTAL DA DESPESA POR CLASSIFICAÇÃO ORÇAMENTÁRIA

ENTRADA

VE

CANAL MUNICIPAL DE BORBA

ANO 2009

PÁG. 2

CLASSIFICAÇÃO		DOTAÇÕES	COMPROMISSOS ASSIMILADOS			DESPESA POR DOTAÇÃO NÃO CANCELADA (3 + 3 - 4)	DIFERENÇAS		SALDO DO EXERCÍCIO ORÇAMENTAL DA DESPESA (11 - 10)	
CÓDIGO (1)	DESCRIÇÃO (2)		CONGREGADAS (3)	EXERCÍCIO (4)	EXERCÍCIOS ANTERIORES (5)		TOTAL (6)	SALDO (7)		COMPROMISSOS POR PAGAR (8)
0001	ADQUIÇÃO DE BENS	1.060.353,00	390.067,36		390.067,36	72.114,26	61.182,54	315.115,64	377.353,00	66,31
000100	MATERIAS-PRIMAS E SUBSTITUÍVEIS	40.850,00	40.844,05		40.844,05	25.663,23	2.035,25	23.163,68	11.250,75	26,36
000102	COMBUSTÍVEIS E LUBRIFICANTES	147.390,00	147.307,47		147.307,47	134.653,31	1.382,73	13.191,97	8.754,44	91,23
00010301	GASOLINA	2.500,00	2.502,36		2.502,36	1.081,21	267,24	936,86	541,25	55,43
00010302	GASÓLEO	118.750,00	117.916,51		117.916,51	117.774,91	1.033,09	1.000,35		55,13
00010399	DIFEROS	26.040,00	25.387,70		25.387,70	15.744,81	2.452,40	20.955,15	8.312,29	37,85
000104	LIMP.EZA E MANUTEN.	90.350,00	88.502,72		88.502,72	35.000,34	1.547,38	33.249,95	49.500,38	41,25
000105	ALIMENTAÇÃO - REFEIÇÕES CONFECCIONADAS	14.250,00	15.324,51		15.324,51	1.960,53	325,49	4.237,47	1.371,38	53,84
000106	ALIMENTAÇÃO - GÊNEROS PARA CONFECCIONAR	55.000,00	54.500,25		54.500,25	35.275,85	1.029,57	30.434,14	19.329,37	53,23
000107	RESTAURANTE E HOTÉIS PESSOAIS	16.250,00	15.327,38		15.327,38	7.135,61	322,32	5.493,25	8.750,37	44,54
000108	MATERIA DE ESCRITÓRIO	54.000,00	51.407,25		51.407,25	15.853,65	1.292,25	15.853,65	12.359,37	54,37
000109	PRODUTOS QUÍMICOS E FARMACÉUTICOS	1.250,00	1.247,29		1.247,29	1.403,66	502,71	1.235,21	1.350,25	35,73
000110	MATERIA DE TRANSPORTE - PEÇAS	120.050,00	126.321,22		126.321,22	11.805,12	2.318,67	37.170,85	54.332,51	35,85
000114	OUTRO MATERIAL - PEÇAS	2.500,00	1.505,30		1.505,30	1.239,15	299,50	1.239,15	345,31	52,12
000115	PREMIOS, CONCORRÊNCIAS E OFERTAS	6.000,00	4.221,39		4.221,39	1.953,21	1.366,41	1.341,66	1.275,38	45,91
000116	MERCADORIAS PARA VENDA	377.300,00	340.251,43		340.251,43	281.480,44	37.248,37	94.435,25	57.200,29	75,31
00011601	ALG. AL.	377.300,00	340.251,43		340.251,43	281.480,44	37.248,37	94.435,25	57.200,29	75,31
000117	FERRAMENTAS E UTENSÍLIOS	6.350,00	6.479,25		6.479,25	5.853,27	73,31	625,60	396,38	55,82
000118	LIVROS E DOCUMENTAÇÃO TÉCNICA	480,00	324,00		324,00	334,00	256,00	150,00		37,50
000119	MATERIA DE EDUCAÇÃO, CULTURA E RECREIO	14.000,00	12.362,56		12.362,56	3.665,55	1.317,34	5.630,44	5.305,10	53,64
000120	OUTROS BENS	125.250,00	125.417,30		125.417,30	121.534,61	2.732,20	44.550,25	41.560,29	35,10
0002	ADQUIÇÃO DE SERVIÇOS	1.366.461,35	1.309.799,70		1.309.799,70	1.307.202,97	56.260,25	25.253,28	302.592,73	75,51
000200	ENCARGOS DE INSTALAÇÕES	118.050,00	115.418,79		115.418,79	114.954,91	2.531,21	1.325,35	451,38	37,40
000203	CONSERVAÇÃO DE BENS	110.000,00	109.368,29		109.368,29	90.153,51	511,01	45.660,41	49.041,40	54,84
000205	CONDIÇÕES	52.050,00	51.795,21		51.795,21	51.755,91	254,09	254,06		55,11
000206	TRANSPORTES	26.000,00	25.332,46		25.332,46	25.890,25	667,24	553,54		37,85
000207	REPRESENTAÇÃO DOS SERVIÇOS	12.350,00	12.773,42		12.773,42	12.773,42	76,38	75,55		33,40
000208	SEG. BENS	32.310,00	32.325,06		32.325,06	35.550,53	84,24	55,47	4,32	33,73
000209	SERVIÇOS DE LOCAÇÃO E ESTADAS	12.840,00	371,30		371,30	573,80	12.466,20	12.452,20		2,40
000204	ESTUDOS, PROJETOS, PROPOSTAS E CONSULTORIA	5.000,00	5.371,24		5.371,24	3.671,67	128,36	1.024,53	1.499,27	54,43
000205	FORMAÇÃO	500,00	470,00		470,00	470,00	30,00	30,00		34,00
000207	PUBLICIDADE	17.296,44	15.748,28		15.748,28	11.653,23	1.248,36	5.635,21	1.449,25	55,70
000208	VIABILIDADE E SEGURANÇA	1.250,00	2.373,08		2.373,08	2.576,36	379,22	675,92		35,36
000209	ASSISTÊNCIA TÉCNICA	45.250,00	43.380,36		43.380,36	24.111,23	2.569,41	15.835,65	17.169,24	35,83
000210	OUTROS TRABALHOS ESPECIALIZADOS	391.500,00	375.235,32		375.235,32	365.153,25	16.364,38	55.345,25	75.480,70	55,25
000214	ENCARGOS DE COLETA DE RECEITAS	14.400,00	13.257,08		13.257,08	13.863,35	462,52	445,95		25,91
000215	OUTROS SERVIÇOS	322.565,21	304.578,21		304.578,21	447.822,25	18.025,10	74.757,22	56.312,05	55,95
03	JUROS E OUTROS ENCARGOS	352.324,00	329.398,25		329.398,25	285.830,20	25.021,75	265.335,80	339.368,05	51,48
0301	JUROS DA DÍVIDA PÚBLICA	344.020,00	329.105,76		329.105,76	225.105,76	14.214,24	14.914,24		93,89
030103	SOCIEDADES FINANCEIRAS - BANCOS E OUTRAS INSTITUIÇÕES FINANCEIRAS	344.020,00	329.105,76		329.105,76	225.105,76	14.214,24	14.914,24		93,89
03010301	EMPRESTIMOS DE CURTO PRAZO	17.400,00	12.264,78		12.264,78	12.154,23	5.225,22	1.235,22		55,91
03010302	EMPRESTIMOS DE MÉDIO E LONGO PRAZO	326.620,00	316.840,98		316.840,98	212.949,95	9.579,02	1.665,25		55,73
0302	OUTROS ENCARGOS CORRENTES DA DÍVIDA PÚBLICA	500,00	56,00		56,00	55,00	94,00	94,00		37,33
030201	DESPESAS DIVERSAS	500,00	56,00		56,00	55,00	94,00	94,00		37,33
0303	JUROS DE LOCAÇÃO FINANCEIRA	12.350,00	6.568,36		6.568,36	5.665,96	5.281,04	5.081,34		52,72
030305	MATERIA DE TRANSPORTE	12.350,00	6.568,36		6.568,36	5.665,96	5.481,04	5.451,34		54,85
030307	MANUTENÇÃO E EQUIPAMENTO	500,00						500,00		
0305	OUTROS JUROS	392.350,00	391.369,52		391.369,52	51.601,47	380,48	240.244,53	339.368,05	17,87
030502	OUTROS	392.350,00	391.369,52		391.369,52	51.601,47	380,48	240.244,53	339.368,05	17,87
0306	OUTROS ENCARGOS FINANCEIROS	2.250,00	1.398,01		1.398,01	1.194,31	1.351,29	1.151,99		50,84
030601	OUTROS ENCARGOS FINANCEIROS	2.250,00	1.398,01		1.398,01	1.194,31	1.351,29	1.151,99		50,84
04	TRANSFERÊNCIAS CORRENTES	514.521,00	401.520,56		401.520,56	195.005,69	11.300,34	325.810,51	309.511,27	37,50
0402	ADMINISTRAÇÃO CENTRAL	1.300,00	2.390,00		2.390,00	1.990,00	310,00	60,00		83,36
040301	ESTADO	1.300,00	2.390,00		2.390,00	1.990,00	310,00	60,00		53,25
0405	ADMINISTRAÇÃO LOCAL	225.200,00	225.250,36		225.250,36	55.763,10	749,44	165.115,90	164.387,46	25,25
040501	CONTINENTE	225.200,00	225.250,36		225.250,36	55.763,10	749,44	165.115,90	164.387,46	25,25

a) (11 - 7 / 3 \* 100)



MAPA DO CONTROLE ORÇAMENTAL DA DESPESA POR CLASSIFICAÇÃO ORÇAMENTÁRIA

ENTRADA

VE

CANAL MUNICIPAL DE BORBA

ANO: 2009

PÁG. 3

CLASSIFICAÇÃO	OUTROS	COMPROMISSOS ASS. PÉCUN.			DIFERENÇAS					
		CONTRATOS	EXERCÍCIO	EXERCÍCIOS ANTERIORES	TOT.	DESPESA PAGAS	DOTAÇÃO NÃO CONSUMIDA (3 + 4 - 5)	SALDO (9 + 1 - 7)	COMPROMISSOS POR PAGAR (10 = 4 + 11)	GRANDEZAS ORÇAMENTÁRIAS DA DESPESA (11) a)
CÓDIGO (1)	DESCRIÇÃO (2)	(3)	(4)	(5)	(6)	(7)	(8)	(9)	(10)	(11) a)
04000002	FREQUÊNCIAS	57.000,00	57.000,00		57.000,00	57.000,00	0,00	0,00	0,00	0,00
04000004	ASSOCIAÇÕES DE MUNICÍPIOS	26.300,00	26.300,00		26.300,00	26.300,00	0,00	0,00	0,00	0,00
04000008	JORNALS	2.300,00	2.300,00		2.300,00	2.300,00	0,00	0,00	0,00	0,00
04000007	INSTITUIÇÕES SEM FINS LUCRATIVOS	371.521,00	371.521,00		371.521,00	371.521,00	0,00	0,00	0,00	0,00
04000001	INSTITUIÇÕES SEM FINS LUCRATIVOS	371.521,00	371.521,00		371.521,00	371.521,00	0,00	0,00	0,00	0,00
04000008	FAMÍLIAS	15.350,00	15.350,00		15.350,00	15.350,00	0,00	0,00	0,00	0,00
04000003	JORNALS	15.350,00	15.350,00		15.350,00	15.350,00	0,00	0,00	0,00	0,00
05	SUBSÍDIOS	16.510,00	16.510,00		16.510,00	16.510,00	0,00	0,00	0,00	0,00
0500	FAMÍLIAS	16.510,00	16.510,00		16.510,00	16.510,00	0,00	0,00	0,00	0,00
050003	JORNALS	16.510,00	16.510,00		16.510,00	16.510,00	0,00	0,00	0,00	0,00
06	OUTRAS DESPESAS CORRENTES	17.450,00	17.450,00		17.450,00	17.450,00	0,00	0,00	0,00	0,00
0602	DIVERSAS	17.450,00	17.450,00		17.450,00	17.450,00	0,00	0,00	0,00	0,00
060209	OUTRAS	17.450,00	17.450,00		17.450,00	17.450,00	0,00	0,00	0,00	0,00
06020901	OUTRAS RESTITUIÇÕES	50,00	50,00		50,00	50,00	0,00	0,00	0,00	0,00
06020902	IM. PAGO	14.100,00	14.100,00		14.100,00	14.100,00	0,00	0,00	0,00	0,00
06020905	OUTRAS	2.700,00	2.700,00		2.700,00	2.700,00	0,00	0,00	0,00	0,00
07	ADQUIÇÃO DE BENS DE CAPITAL	11.570.380,00	11.036.401,00		11.036.401,00	4.051.400,00	1.534.391,00	3.011.190,00	4.352.067,00	31,00
0701	INVESTIMENTOS	9.351.032,00	7.447.574,00		7.447.574,00	3.305.400,00	2.306.357,00	2.011.520,00	4.352.067,00	31,00
070101	TERRENOS	390.000,00	390.000,00		390.000,00	390.000,00	0,00	0,00	0,00	0,00
070102	HABITAÇÕES	15.000,00	2.370,00		2.370,00	0,00	12.420,00	15.000,00	2.370,00	0,00
070103	REPARAÇÃO E BENEFICAÇÃO	15.000,00	2.370,00		2.370,00	0,00	12.420,00	15.000,00	2.370,00	0,00
070109	EDIFÍCIOS	2.368.069,00	1.511.330,00		1.511.330,00	1.104.160,00	554.539,00	1.284.104,00	409.160,00	45,00
07010901	INSTALAÇÕES DE SERVIÇOS	276.350,00	221.529,00		221.529,00	113.430,00	155.421,00	157.520,00	2.090,00	40,00
07010902	INSTALAÇÕES DESPORTIVAS E RECREATIVAS	682.318,00	596.508,00		596.508,00	513.050,00	15.410,00	154.150,00	128.310,00	50,00
07010903	MERCADOS E INSTALAÇÕES DE FISCALIZAÇÃO SANITÁRIA	350.500,00	309.378,00		309.378,00	495.530,00	21.322,00	51.150,00	69.570,00	50,00
07010905	ESCOLAS	320.000,00	64.552,00		64.552,00	13.130,00	35.300,00	60.850,00	51.510,00	0,00
07010907	OUTRAS	258.500,00	271.062,00		271.062,00	34.290,00	87.450,00	244.250,00	156.300,00	0,00
070104	CONSTRUÇÕES DIVERSAS	1.581.030,00	1.470.510,00		1.470.510,00	780.180,00	409.721,00	3.107.154,00	2.591.530,00	20,00
07010405	PARKES E JARDINS	15.000,00	15.310,00		15.310,00	0,00	0,00	0,00	0,00	0,00
07010406	INSTALAÇÕES DESPORTIVAS E RECREATIVAS	1.566.030,00	1.455.200,00		1.455.200,00	780.180,00	409.721,00	3.107.154,00	2.591.530,00	20,00
07010409	SINALIZAÇÃO E TRAFEGO	10.000,00	5.000,00		5.000,00	0,00	0,00	0,00	0,00	0,00
07010410	INFRAESTRUTURAS PARA DISTRIBUIÇÃO DE ENERGIA ELÉTRICA	56.000,00	50.000,00		50.000,00	0,00	0,00	0,00	0,00	0,00
07010411	INFRAESTRUTURAS PARA TRATAMENTO DE RESÍDUOS SÓLIDOS	22.000,00	21.520,00		21.520,00	0,00	0,00	0,00	0,00	0,00
07010412	CONTÊINERES									
07010413	OUTROS	468.000,00	348.540,00		348.540,00	30.850,00	319.550,00	350.830,00	68.150,00	13,00
070102	MATERIA DE TRANSPORTES	32.000,00	7.390,00		7.390,00	0,00	0,00	0,00	0,00	0,00
07010202	OUTROS	32.000,00	7.390,00		7.390,00	0,00	0,00	0,00	0,00	0,00
070107	EQUIPAMENTO DE COMPUTAÇÃO	68.000,00	18.520,00		18.520,00	0,00	0,00	0,00	0,00	0,00
070108	SOFTWARE DE COMPUTAÇÃO	80.000,00	49.500,00		49.500,00	0,00	0,00	0,00	0,00	0,00
070105	EQUIPAMENTO ADMINISTRATIVO	65.000,00	50,00		50,00	0,00	0,00	0,00	0,00	0,00
070110	EQUIPAMENTO BÁSICO	345.100,00	222.008,00		222.008,00	54.320,00	222.171,00	291.150,00	67.500,00	15,00
07010301	EQUIPAMENTO DE REDE DE RESÍDUOS	24.000,00	2.400,00		2.400,00	0,00	0,00	0,00	0,00	0,00
07010302	OUTROS	211.100,00	119.608,00		119.608,00	33.740,00	91.560,00	150.940,00	65.570,00	0,00
070111	FERRAMENTAS E TENSÍLIDOS	15.000,00	4.700,00		4.700,00	0,00	0,00	0,00	0,00	0,00
070113	INVESTIMENTOS MICROPEQUENOS	1.479.000,00	1.121.529,00		1.121.529,00	450.550,00	350.571,00	1.350.150,00	300.579,00	0,00
070115	OUTROS INVESTIMENTOS	1.208.000,00	316.550,00		316.550,00	0,00	0,00	0,00	0,00	0,00
0802	LOCAÇÃO FINANCEIRA	61.572,00	41.061,00		41.061,00	0,00	0,00	0,00	0,00	0,00
070205	MATERIA DE TRANSPORTE	56.572,00	50.050,00		50.050,00	0,00	0,00	0,00	0,00	0,00
070207	MÁQUINAS E EQUIPAMENTO	24.500,00	11.029,00		11.029,00	0,00	0,00	0,00	0,00	0,00
0802	BENS DE DOMÍNIO PÚBLICO	1.555.089,00	2.547.566,00		2.547.566,00	1.722.914,00	1.107.420,00	1.915.154,00	529.731,00	40,00
080209	OUTRAS CONSTRUÇÕES E INFRA-ESTRUTURAS	1.522.089,00	2.529.130,00		2.529.130,00	1.700.220,00	382.350,00	1.815.810,00	522.500,00	40,00
08020301	ADUÍDOS, ARBUSTOS E OBRAS COMPLEMENTARES	1.316.510,00	1.224.389,00		1.224.389,00	984.110,00	201.728,00	120.400,00	270.579,00	0,00
08020302	SISTEMAS DE DRENAGEM DE ÁGUAS RESIDUAIS	156.000,00	79.550,00		79.550,00	0,00	0,00	0,00	0,00	0,00
08020305	PARKES E JARDINS	480.300,00	221.580,00		221.580,00	0,00	0,00	0,00	0,00	0,00
08020306	INSTALAÇÕES DESPORTIVAS E RECREATIVAS	32.500,00	15.087,00		15.087,00	0,00	0,00	0,00	0,00	0,00

a) (11 = 1 / 3 \* 100)



MAPA DO CONTROLE ORÇAMENTAL DA DESPESA POR CLASSIFICAÇÃO ORÇAMENTAL

ENTRADA Nº 01 - CAMARA MUNICIPAL DE BORBA ANO: 2009 Pág. 4

CLASSIFICAÇÃO	OUTROS	COMPROMISSOS ASSUMIDOS			DIFERENÇAS					
		CONTRATOS	EXERCÍCIO	EXERCÍCIOS ANTERIORES	TOTAL	DESPESA POR COTAÇÃO NÃO CONTRATADA (3 = 3 - 4)	SALDO (9 = 3 - 7)	COMPROMISSOS POR PAGAR (10 = 4 - 3)	GRANDEZAS ESPECÍFICAS DA DESPESA ORÇAMENTAL (11) a)	
CÓDIGO (1)	DESCRIÇÃO (2)	(3)	(4)	(5)	(6)	(7)	(8)	(9)	(10)	(11) a)
0700007	CAPTAÇÃO E DISTRIBUIÇÃO DE ÁGUA	225.000,00	225.000,00		225.000,00	225.000,00	00,00	00,00	00,00	00,00
0700008	ÁGUA PURA	1.323.422,38	1.323.422,38		1.323.422,38	1.323.422,38	00,00	00,00	00,00	00,00
070005	DEPÓSITOS PATRIMONIAIS - HISTÓRICO, ARTÍSTICO E CULTURAL	120.000,00	18.323,25		18.323,25	18.323,25	101.676,75	1.323,25	18,25	18,25
08	TRANSFERÊNCIAS DE CAPITAL	763.361,00	39.589,34		39.589,34	39.589,34	723.771,66	733.253,52	32.586,56	0,00
0805	ADMINISTRAÇÃO LOCAL	75.000,00				75.000,00	75.000,00	75.000,00		
080501	CONTINENTE	75.000,00				75.000,00	75.000,00	75.000,00		
08050102	CONTINENTE	75.000,00				75.000,00	75.000,00	75.000,00		
08050108	OUTROS									
0807	INSTITUIÇÕES SEM FINS LUCRATIVOS	570.361,00	28.409,34		28.409,34	7.102,48	541.258,56	663.253,52	21.302,46	1,06
080701	INSTITUIÇÕES SEM FINS LUCRATIVOS-	570.361,00	28.409,34		28.409,34	7.102,48	541.258,56	663.253,52	21.302,46	1,06
0808	FAMÍLIAS	15.000,00	11.579,40		11.579,40		3.420,60	15.000,00	11.579,40	
080801	OUTROS	15.000,00	11.579,40		11.579,40		3.420,60	15.000,00	11.579,40	
08	ATIVOS FINANCEIROS	84.400,00				84.400,00	84,40	84,40		
0806	EMPRÉSTIMOS A MÉDIO E LONGO PRAZO	14.000,00				14.000,00	14,00	14,00		
080601	ADMINISTRAÇÃO PÚBLICA LOCAL - CONTINENTE	14.000,00				14.000,00	14,00	14,00		
0807	AÇÕES E OUTRAS PARTICIPAÇÕES	70.400,00				70.400,00	70,40	70,40		
080701	SOCIEDADE CLASSE SOCIAIS NÃO FINANCEIRAS-PRIMARIAS	1.000,00				1.000,00	1,00	1,00		
080702	SOCIEDADE CLASSE SOCIAIS NÃO FINANCEIRAS-PÚBLICAS	69.400,00				69.400,00	69,40	69,40		
09	PASSIVOS FINANCEIROS	1.317.765,55	531.036,21		531.036,21	91.096,91	386.568,74	185.661,74		70,66
1005	EMPRÉSTIMOS A CURTO PRAZO	400.000,00	400.000,00		400.000,00	400.000,00	400,00	400,00		100,00
100503	SOC.FINANCEIRAS-BANCOS E OUTRAS INSTIT.FINANCEIRAS	400.000,00	400.000,00		400.000,00	400.000,00	400,00	400,00		100,00
1006	EMPRÉSTIMOS A MÉDIO E LONGO PRAZO	917.765,55	531.036,21		531.036,21	51.096,91	386.568,74	185.661,74		57,87
100603	SOC.FINANCEIRAS-BANCOS E OUTRAS INSTIT.FINANCEIRAS	917.765,55	531.036,21		531.036,21	51.096,91	386.568,74	185.661,74		57,87
10060301	COMPETÊNCIAS DECENTRALIZADAS PELO MINISTÉRIO EDUC	439.582,00	438.418,72		438.418,72	430.734,41	1.461,48	3.123,59	7.564,21	95,92
10060302	DESPESAS COM O PESSOAL	418.382,00	417.497,48		417.497,48	417.497,48	584,52	684,82		95,79
01	RECURSOS DE CAPITAL	364.733,00	364.733,00		364.733,00	364.733,00	364,73	364,73		95,86
010104	PESSOAL DOS QUADROS - REGIME DE CONTRATO INDIVIDUAL DE TRABALHO	216.572,00	216.512,35		216.512,35	216.512,35	57,45	57,45		95,97
01010402	CONTRATO POR TEMPO INDETERMINADO	216.572,00	216.512,35		216.512,35	216.512,35	57,45	57,45		95,97
01010403	PESSOAL CONTRATADO ALTERNATIVO	65.000,00	65.020,44		65.020,44	65.020,44	9,36	9,36		95,95
01010405	PESSOAL AGORA EM SITUAÇÃO DE PREVIDÊNCIA	60,00				60,00	60,00	60,00		
010113	SUBSÍDIO DE REFEEIÇÃO	31.521,57	31.521,57		31.521,57	31.521,57	326,23	326,23		95,94
01011301	PESSOAL DOS QUADROS	25.412,41	25.412,41		25.412,41	25.412,41	287,29	287,29		95,21
0101130102	CONTRATO POR TEMPO INDETERMINADO	25.412,41	25.412,41		25.412,41	25.412,41	287,29	287,29		95,21
01011302	PESSOAL EM QUALQUER OUTRA SITUAÇÃO	10.125,00	10.111,36		10.111,36	10.111,36	128,64	128,64		95,60
010114	SUBSÍDIO DE FÉRIAS E NATAL	48.450,00	48.387,42		48.387,42	48.387,42	60,58	60,58		95,86
01011401	PESSOAL DOS QUADROS	35.350,00	35.315,48		35.315,48	35.315,48	34,52	34,52		95,90
0101140102	CONTRATO POR TEMPO INDETERMINADO	35.350,00	35.315,48		35.315,48	35.315,48	34,52	34,52		95,90
01011402	PESSOAL EM QUALQUER OUTRA SITUAÇÃO	12.500,00	12.467,34		12.467,34	12.467,34	12,06	12,06		95,74
010115	RETRIBUIÇÃO POR SERVIÇO E MATERIALIZADA/PATERNOIDADE	700,00	699,33		699,33	699,33	0,67	0,67		95,82
0102	ABONOS VARIÁVEIS OU EVENTUAIS	3.498,57	3.498,57		3.498,57	3.498,57	103,73	103,73		97,12
010201	HORAS EXTRORDINÁRIAS	1.071,00	1.068,51		1.068,51	1.068,51	2,49	2,49		95,80
010202	ABONO PARA FAMILIAS	1.025,00	999,08		999,08	999,08	25,92	25,92		95,73
010204	OUTROS ABONOS EM NÚMERO OU ESPÉCIE	1.400,00	1.400,00		1.400,00	1.400,00	0,32	0,32		95,92
0105	SEGURANÇA SOCIAL	50.053,00	49.789,30		49.789,30	49.789,30	263,70	263,70		95,48
010503	SUBSÍDIO FAMILIAR A CRIANÇAS E JOVENS	2.250,00	2.058,47		2.058,47	2.058,47	91,53	91,53		95,74
010505	CONTRIBUIÇÕES PARA A SEGURANÇA SOCIAL	47.803,00	47.730,83		47.730,83	47.730,83	68,17	68,17		95,86
01050502	SEGURANÇA SOCIAL DOS FUNCIONÁRIOS PÚBLICOS	32.200,00	32.138,45		32.138,45	32.138,45	61,55	61,55		95,81
0105050201	CASSA GERAL DE APOSENTAÇÕES	32.200,00	32.138,45		32.138,45	32.138,45	61,55	61,55		95,81
0105050202	RESERVA GERAL									
01050503	SEGURANÇA SOCIAL - RESERVA GERAL	15.603,00	15.592,38		15.592,38	15.592,38	7,62	7,62		95,90
01050505	SEGUROS	100,00				100,00	100,00	100,00		
01050531	SEGURO DE ACIDENTES NO TRABALHO E DOENÇAS PROFissionais	100,00				100,00	100,00	100,00		
02	ADQUISIÇÃO DE BENS E SERVIÇOS	21.500,00	20.521,34		20.521,34	13.253,23	578,56	3.243,57	7.564,21	61,66
0201	ADQUISIÇÃO DE BENS	21.500,00	20.521,34		20.521,34	13.113,23	322,56	3.984,77	7.564,21	62,15
020101	ALIMENTAÇÃO - GÊNEROS PARA CONFECCIONAR	21.000,00	20.521,34		20.521,34	13.063,73	375,56	3.924,27	7.564,21	62,00

a) (11 = 3 / 3 \* 100)



MAPA DO CONTROLE ORÇAMENTAL DA DESPESA POR CLASSIFICAÇÃO ORGÂNICA

ENTIDADE: Nº - CÂMARA MUNICIPAL DE BORBA

ANO: 2009  
PÁG. 5

CLASSIFICAÇÃO		DOTAÇÕES CATEGORIAS	COMPROMISSOS ASSUMIDOS			DESPESA PAGAS (2)	DOTAÇÃO NÃO COMPROVADA (3 - 3 - 4)	DIFERENÇAS		SALDO DE EXECUÇÃO ORÇAMENTAL DA DESPESA (11) a)
CÓDIGO (1)	DESCRIÇÃO (2)		EXERCÍCIO (3)	EXERCÍCIOS ANTERIORES (4)	TOTAL (5)			SALDO (6 = 2 - 7)	COMPROMISSOS POR PAGAR (7 = 4 - 5)	
03011	OUTROS BENS	100,00	55,00		55,00	35,00	47,00	30,00	25,00	35,00
0302	ADQUIÇÃO DE SERVIÇOS	400,00	144,00		144,00	144,00	256,00	255,00	35,00	35,00
03023	CONSERVAÇÃO DE BENS	400,00	144,00		144,00	144,00	256,00	255,00	35,00	35,00
TOTAL		22.575.457,32	17.518.325,34		17.518.325,34	11.071.039,57	5.157.311,29	11.304.257,86	6.147.144,37	30,00

a) (11 = 1 / 3 \* 100)

O PRESIDENTE DO ÓRGÃO EXECUTOR  
Em \_\_\_\_ de \_\_\_\_\_ de \_\_\_\_  
\_\_\_\_\_

O RCEO EXECUTOR  
Em \_\_\_\_ de \_\_\_\_\_ de \_\_\_\_  
\_\_\_\_\_



**Mapa 7.3.2**

**CONTROLO ORÇAMENTAL: RECEITA**

---

**GERÊNCIA DE 1 DE JANEIRO A 31 DE DEZEMBRO DE 2009**

APROVAÇÃO PELA CÂMARA MUNICIPAL EM 21 DE ABRIL DE 2010
PRESENTE A ASSEMBLEIA MUNICIPAL EM 30 DE ABRIL DE 2010



MAPA DO CONTROLE ORÇAMENTAL DA RECEITA

ANO 2009  
PÁG. 1

CLASSIFICAÇÃO ECONÔMICA		CÂMERA MUNICIPAL DE BORBA									
CÓDIGO	DESCRIÇÃO	PREVISÕES OBRIGADAS	RECEITAS POR CÔRPORAÇÃO INICIAL DO ANO	RECEITAS LIQUIDADAS	LIQUIDAÇÕES ANULADAS	RECEITAS OBRIGADAS EXATAS	RESERVOLOS/RESTITUIÇÕES		RECEITA COBRADA LIQUIDA	RECEITAS POR CÔRPORAÇÃO FINAL DO ANO DAS REC.	GRUPO
(1)	(2)	(3)	(4)	(5)	(6)	(7)	(8)	(9)	(10 = 7-9)	(11=4+5-7)	(12)
	<b>RECEITAS CORRENTES</b>	<b>7.113.752,44</b>	<b>110.734,07</b>	<b>5.335.637,13</b>	<b>10.462,24</b>	<b>3.363.712,33</b>			<b>5.339.712,33</b>	<b>120.227,79</b>	<b>73,5</b>
01	IMPOSTOS DIRETOS	505.307,20		508.271,13		505.271,13			508.271,13		92,2
0101	OUTROS	505.307,20		508.271,13		505.271,13			508.271,13		92,2
010202	IMPOSTO MUNICIPAL SOBRE IMÓVEIS	330.400,00		335.202,50		335.202,50			335.202,50		101,5
010203	IMPOSTO ÚNICO DE CIRCULAÇÃO	69.700,00		93.552,52		69.552,52			93.552,52		99,5
010204	IMPOSTO MUNICIPAL SOBRE TRANSAÇÕES IMÓVEIS	165.200,00		135.466,12		135.466,12			139.466,42		74,7
010307	IMPOSTOS ABOLIDOS	4.357,20		5,91		5,91			5,91		0,1
0103701	CONTRIBUIÇÃO AUTARQUICA	4.357,20		5,91		5,91			5,91		0,1
0103903	IMPOSTO MUNICIPAL SOBRE VEÍCULOS	50,00									
010395	IMPOSTOS DIRETOS DIVERSOS	50,00									
01	IMPOSTOS INDIRETOS	45.307,20	2,03	40.457,51		45.457,51			40.459,51		92,3
0201	OUTROS	45.307,20	2,03	40.457,51		45.457,51			40.459,51		92,3
020101	IMPOSTOS INDIRETOS ESPECÍFICOS DAS AUTARQUIAS										
020102	MERCADOS E FEIRAS	100,00									
02010302	LICENCIAMENTO E OUTRAS	34.750,00	2,03	35.242,26		35.242,31			35.242,31		101,4
02010303	Ocupação de Via Pública	300,00									
02010493	OUTROS	5.357,20		5.217,25		5.217,25			5.217,25		94,0
020105901	TIPON - TAMA MUNICIPAL DE DIREITOS DE PASSAGEM	1.400,00		1.158,25		1.158,25			1.158,25		93,5
020105902	TIPON - TAMA DEPOSITO DA FICHA TÉCNICA DA HABITAÇÃO	150,00		147,00		147,00			147,00		98,0
020105903	OUTROS	4.500,00		3.972,00		3.972,00			3.972,00		96,8
04	TAXAS, MULTAS E OUTRAS PENALIDADES	267.357,20	542,46	141.822,14	47,19	267.422,47			141.622,47	181,56	97,3
0401	TAXAS	244.357,20	352,42	124.327,51	47,10	244.362,31			123.941,91	701,26	92,5
040123	TAXAS ESPECÍFICAS DAS AUTARQUIAS LOCAIS	244.357,20	352,42	124.327,51	47,10	244.362,31			123.941,91	701,26	92,5
04012301	MERCADOS E FEIRAS	15.250,00	46,59	15.702,02		15.451,02			16.431,02	247,50	103,5
04012302	LICENCIAMENTO E OUTRAS	139.350,00	2,03	105.556,30		135.554,09			103.554,08	4,00	102,5
04012303	Ocupação de Via Pública	4.600,00	214,79	4.303,52		4.303,58			4.303,62	214,70	93,5
04012305	CAPA, USO E PORCE DE AREIA	150,00		193,10		150,10			193,10		126,7
04012306	SARREMENTO		23,51							23,51	
04012393	OUTROS	27.707,20	165,53	7.455,42	47,10	7.352,13			7.359,05	161,25	38,5
040123901	TIPON - TAMA DE DEPOSITO DA FICHA TÉCNICA DA HABITAÇÃO	150,00		152,00		150,00			162,00		112,0
040123902	TAMA PELA EMISSÃO DO CERTIFICADO DE REGISTO	50,00		1,44		1,44			1,44		2,9
040123903	OUTROS	20.500,00	163,53	7.293,59	49,00	7.193,59			7.193,59	169,96	35,0
0401	MULTAS E OUTRAS PENALIDADES:	15.000,00	149,03	7.494,63	1,09	7.467,56			7.450,55	171,50	46,3
040201	CURSO DE MORA	7.500,00		2.893,10	0,19	2.692,05			2.562,06	2,25	34,3
040204	MULTAS E PENALIDADES POR OUTRAS OPERAÇÕES	5.000,00	149,03	1.895,43		1.895,40			1.895,43	145,25	30,1
040395	MULTAS E PENALIDADES DIVERSAS	2.500,00		2.804,10		2.893,10			2.893,10	21,00	100,0
05	RENDIMENTOS DE PROPRIEDADE	337.357,20		319.212,01		329.212,72			319.212,01		99,7
0501	CURSO - SOCIEDADES FINANÇEIRAS	2.357,20		2.010,95		2.115,35			2.010,95		79,8
050201	BANCO E OUTRAS INSTITUIÇÕES FINANÇEIRAS	2.350,00		2.010,95		2.010,95			2.010,95		79,8
0511	RENTAS	327.407,20		317.139,07		327.192,37			317.139,07		99,3
051001	TERRENS	2.350,00		2.245,32		2.245,32			2.245,32		95,5

a) (12 = 10 / 3 \* 100)



MAPA DO CONTROLE ORÇAMENTAL DA RECEITA

ENTIDADE: ME - CÂMERA MUNICIPAL DE BORBA ANO: 2009

PÁG. 2

CLASSIFICAÇÃO ECONÔMICA		PREVISÕES CONGREGADAS	RECEITAS POR CATEGOR. NO INÍCIO DO ANO	RECEITAS LIQUIDADAS	LIQUIDAÇÕES ANULADAS	RECEITAS CONGREGADAS RENTAS	REEMBOLSOS/RESTITUIÇÕES		RECEITA CONGREGADA LIQUIDA	RECEITAS POR EXERC. FINAN. DO ANO MES REC.
CÓDIGO	DESCRIÇÃO						EXERCÍCIOS	PAGOS		
(1)	(2)	(3)	(4)	(5)	(6)	(7)	(8)	(9)	(10)	(11)
050000	OUTROS	328.000,00		328.000,75		328.000,75		328.000,75		100,0
05	TRANSFERÊNCIAS CORRENTES	3.425.126,19		3.120.126,94		3.120.126,94		3.120.126,94		91,4
0500	ADMINISTRAÇÃO CENTRAL	3.425.126,19		3.120.126,94		3.120.126,94		3.120.126,94		91,4
050001	ESTADO	3.241.401,19		3.074.577,91		3.074.577,91		3.074.577,91		97,9
06000101	FUNDO EQUILÍBRIO FINANCEIRO	2.159.797,00		2.159.029,00		2.159.029,00		2.159.029,00		98,5
06000102	FUNDO SOCIAL MUNICIPAL	125.102,00		125.102,00		125.102,00		125.102,00		100,0
06000103	PARTICIPAÇÃO VARIÁVEL NO IBS	154.845,00		154.846,00		154.846,00		154.846,00		100,0
06000199	OUTROS	755.497,19		711.676,91		711.676,91		711.676,91		94,1
060001902	DEBA	661.835,17		662.866,50		662.866,50		662.866,50		95,9
060001903	OUTROS	75.394,55		59.740,01		59.740,01		59.740,01		79,3
060001	ESTADO-PART.COMUNITÁRIA	328.606,40								
06000602	PROJETOS CO-FINANCIADOS									
06000602	FORMALIZAÇÃO/FEVER	328.606,40								
060007	SERVIÇOS E FUNDOS AUTÔNOMOS	57.893,50		55.619,05		55.619,05		55.619,05		96,1
07	VENHA DE BENS E SERVIÇOS	1.407.187,10	114.917,25	1.120.630,09	11.401,15	1.105.327,14		1.115.910,24	117.084,13	77,9
0701	VENHA DE BENS	80.187,10	59.526,50	334.821,61	3.473,13	394.775,41		394.775,41	54.292,77	55,5
070102	LIVROS E DOCUMENTAÇÃO	13.000,00		69,00		69,00		69,00		0,5
070103	PUBLICAÇÕES E IMPRESSOS	5.250,00		5.392,56		5.392,56		5.392,56		102,5
070107	PRODUTOS ALIMENTARES E	69.650,00	52,53	52.542,26		62.343,25		62.542,26	69,65	91,7
070107	BEBIDAS									
070108	MERCADORIAS	474.301,10	38.556,14	326.121,01	3.473,13	327.379,28		320.379,28	38.335,10	57,2
07010901	ALUGA	403.350,00	34.725,23	259.116,78	5.406,43	269.630,41		269.630,41	30.775,17	57,7
07010909	OUTRAS MERCADORIAS	49.250,00	3.940,91	31.014,21	72,50	25.719,91		26.719,91	2.163,63	51,5
070111	PRODUTOS ACABADOS E	37.456,00	20.780,91	316,56		6.022,17		6.022,17	15.365,32	16,1
070111	INTERMEDIOS									
0701	SERVIÇOS	539.187,10	34.156,35	471.325,11	3.672,10	465.531,15		468.531,05	41.294,12	83,0
070201	ALUGUER DE ESPAÇOS E	71.350,00	1.900,57	72.420,37	1.074,57	69.751,55		69.751,55	1.445,52	57,0
070201	EQUIPAMENTOS									
070201	SERVIÇOS SOCIAIS,	61.351,10		50.321,91		51.321,30		50.321,91		92,0
070201	RECREATIVOS, CULTURAIS E									
070201	DESPORTO									
07020902	SERVIÇOS RECREATIVOS	57.350,00		45.039,15		45.039,15		49.039,15		94,7
07020904	SERVIÇOS DESPORTIVOS	3.400,00		1.222,75		1.222,75		1.222,75		36,0
070209	SERVIÇOS ESPECÍFICOS DAS	404.787,10	32.257,56	348.525,81	4.594,61	339.567,15		339.339,05	37.545,10	93,4
07020901	ATIVIDADES									
07020901	SABIMENTO	163.700,00	5.537,72	127.995,55	2.326,20	127.770,35		127.770,35	3.336,61	78,1
07020902	RESÍDUOS SÓLIDOS	171.050,00	9.352,57	159.992,21	1.714,52	157.050,77		157.030,77	4.626,00	91,7
07020903	TRANSPORTES COLECTIVOS DE	17.000,00		19.352,29		19.352,29		19.352,29		110,0
07020903	PESSOAS E MERCADORIAS									
07020904	TRABALHO POR CONTA DE	15.650,00	15.492,57	15.052,53	117,57	9.225,44		9.225,44	23.137,25	69,4
07020904	PARTICULARES									
07020905	CEMITÉRIOS	13.000,00	127,75	13.746,51	272,13	13.549,61		13.549,61	56,20	101,9
07020906	MERCADOS E FEIRAS	5.000,00								
07020909	OUTROS	19.150,00	596,55	13.503,09	151,06	12.414,19		12.414,19	1.625,40	58,4
070209	OUTROS	101,10		57,35		57,35		57,35		57,4
07020901	EXCARGOS DE OPERAÇÃO DE	100,00		57,35		57,35		57,35		57,4
07020901	RECEITAS									
0701	RENTAS	373.451,10	21.122,33	254.523,34	1.251,46	251.617,10		252.610,95	21.794,14	53,4
070301	EMPLANTAMENTOS	25.450,00	316,42	17.281,33		17.405,83		17.405,83	125,39	53,9
070302	EDIFÍCIOS	113.400,00	17.415,14	94.630,39	132,75	93.267,25		93.267,25	18.733,35	82,2
070303	OUTROS	134.600,00	3.392,75	142.511,92	1.117,71	141.363,90		142.541,90	2.990,75	101,7
08	OUTROS RECEITOS CORRENTES	1.131.577,31	3.433,33	55.057,24		64.227,79		64.227,79	4.262,10	3,7
0801	OUTROS	1.131.577,31	3.433,33	55.057,24		64.227,79		64.227,79	4.262,10	3,7
080199	OUTROS	1.131.577,31	3.433,33	55.057,24		64.227,79		64.227,79	4.262,10	3,7
08019904	TRA INVERSÃO DA LIQUIDAÇÃO	20.450,00								
08019905	INVERSIÃO DE SÍMBOLOS	29.750,00		29.952,35		29.952,35		29.952,35		100,0

a) 102 = 10 / 3 \* 100



MAPA DO CONTROLE ORÇAMENTAL DA RECEITA

ANO 2009  
FOL. 3

CLASSIFICAÇÃO ECONÔMICA		CÂMARA MUNICIPAL DE BORBA									
CÓDIGO	DESCRIÇÃO	PREVISÕES OBRIGADAS	RECEITAS POR COBRAR NO INÍCIO DO ANO	RECEITAS LIQUIDADAS	LIQUIDAÇÕES ANULADAS	RECEITAS COBRADAS RENTAS	REEMBOLSOS/RESTITUIÇÕES		RECEITA COBRADA LIQUIDA	RECEITAS POR EXERC. OBRIGAS NO FIM DO ANO RENTAS	
(1)	(2)	(3)	(4)	(5)	(6)	(7)	(8)	(9)	(10 = 7-8)	(11=4+5-7) (12)a	
0019999	DIVERSAS	1.022.177,51	3.431,32	35.194,32		35.195,64			35.365,44	4.262,20	1,3
	RECEITAS DE CAPITAL	15.192.119,68	2.352,02	6.916.179,15		6.917.597,22			6.917.597,22	1.101,18	42,7
00	VENDA DE BENS DE INVESTIMENTO	2.425.562,21		50.456,01		50.456,20			50.456,01		1,1
0901	TERRENOS	2.425.562,21		50.456,01		50.456,20			50.456,01		1,2
090105	ADMINISTRAÇÃO PÚBLICA-ADM. LOCAL-CONSTITUENTES	2.525.351,21		50.456,00		50.456,00			50.456,00		1,2
0901	EDIFÍCIOS	105.507,20									
090305	ADM. PÚBLICA-ADM. LOCAL-CONTINENTES	102.500,00									
11	TRANSFERÊNCIAS DE CAPITAL	4.154.174,37		3.154.617,65		3.154.617,68			3.154.617,65	58,4	58,4
1100	ADMINISTRAÇÃO CENTRAL	4.154.174,37		3.154.617,65		3.154.617,68			3.154.617,65	58,4	58,4
110001	ESTADO	2.575.571,21		1.746.752,05		1.746.752,25			1.746.752,05	76,5	76,5
10030101	FUNDO DE EQUILIBRIO FINANCEIRO	1.457.179,00		1.455.142,00		1.455.142,00			1.455.142,00	100,0	100,0
10030104	COOPERAÇÃO TÉCNICA E FINANCEIRA	224.535,02		224.450,04		224.450,04			224.450,04	100,0	100,0
10030106	FIDUCIÁRIO	550.000,00									
10030159	OUTROS	57.157,25		57.120,01		57.120,01			57.120,01	59,5	59,5
110007	ESTADO - PARTICIPAÇÕES ADMINISTRATIVAS EM PROJETOS DE FINANCIAMENTOS	2.577.305,76		1.457.865,62		1.457.865,63			1.457.865,62	50,5	50,5
10030701	FIEPER	1.359.595,35		427.339,37		427.339,37			427.339,37	31,5	31,5
10030702	OUTROS	255.659,51		255.574,47		255.574,47			255.574,47	100,0	100,0
10030704	PREVIC	224.544,05		224.450,75		224.450,75			224.450,75	96,5	96,5
10030706	FUNDO DE COOPERAÇÃO INTERNACIONAL COM A AMÉRICA LATINA	527.581,95		527.350,73		527.350,73			527.350,73	100,0	100,0
11	PASSIVOS FINANCEIROS	2.545.213,75		3.245.213,75		3.245.213,75			3.245.213,75	100,0	100,0
1100	EXERCÍCIOS A CURTO PRAZO	407.107,20		410.010,01		407.107,20			410.010,01	100,0	100,0
120502	SOCIEDADES FINANCEIRAS	400.000,00		400.000,00		400.000,00			400.000,00	100,0	100,0
1100	EXERCÍCIOS A MÉDIO E LONGO PRAZO	2.144.543,49		3.245.213,75		3.245.213,75			3.245.213,75	100,0	100,0
120504	ADM. PÚBLICA-ADM. CENTRAL-SERV. LÍQUIDOS E FUNDOS ADIANTADOS	2.245.543,49		3.245.213,75		3.245.213,75			3.245.213,75	100,0	100,0
13	OUTRAS RECEITAS DE CAPITAL	4.501.331,21	2.352,02	5.810,75		7.127,19			7.120,83	1.101,18	0,1
1301	OUTRAS	4.501.331,21	2.352,02	5.810,75		7.127,19			7.120,83	1.101,18	0,1
130199	OUTRAS	4.501.339,01	2.352,02	5.810,75		7.120,83			7.120,83	1.101,18	0,1
14	OUTRAS RECEITAS	25.562,31									
1401	SALDO DA GESTÃO ANTERIOR	25.562,31									
1401	SALDO ORÇAMENTAL	25.562,31									
160101	RECEITA DO SERVIÇO	25.562,31									
	TOTAL	22.875.437,23	121.196,09	12.501.965,37	12.442,24	12.287.100,55			12.287.100,55	123.536,67	55,5

a) (12) = 10 / 3 \* 100

O PRESIDENTE DO ÓRGÃO EXECUTIVO

Em \_\_\_ de \_\_\_\_\_ de \_\_\_\_

ÓRGÃO EXECUTIVO

Em \_\_\_ de \_\_\_\_\_ de \_\_\_\_



**Mapa 7.4**

**EXECUÇÃO ANUAL DO PPI**

---

**GERÊNCIA DE 1 DE JANEIRO A 31 DE DEZEMBRO DE 2009**

APROVAÇÃO PELA CAMARA MUNICIPAL EM 21 DE ABRIL DE 2010
PRESENTE À ASSEMBLEIA MUNICIPAL EM 30 DE ABRIL DE 2010



ENTIDADE	EXECUÇÃO DO PLANO ANUAL DE INVESTIMENTOS	ANO CONTABILÍSTICO 2009
CÂMARA MUNICIPAL DE BORBA	Até ao mês de apuramento	

Página : 1

OBJECTIVO	CODIGO DA CLASSIFIC. ECONOMICA	CODIGO/ANO/TIPO/CA. MENS DO PROJ. AÇÃO	DESCRIÇÃO	FORMA DE REALIZAÇÃO	FUNTE DE FINANCIAMENTO		DATAS		MONTANTE PREVISTO			MONTANTE EXECUTADO			EXEC. FONTE ORÇ. ANUAL S (B)	EXEC. FONTE ORÇ. GLOBAL S (C)	
					AC	PA	FC	INICIO	FIM	ANO	MES SEGUENTES	TOTAL	MES ANTERIORES	ANO			TOTAL
1.	1.1.	1.1.1.	Funções Gerais Serviços Gerais de Administração Pública Administração Geral														
		0270702301	SEDE JUNTA DE PREG. S. BARTOLOMEU - REINSTALACAO	EMPRESARIAL			2009/01/01	2009/12/31	822.347,95	2.470.000,00	3.092.047,93	310.315,18	310.315,18	34,03	9,31		
		0270702301	PREDIOS RUSTICOS E URBANOS - AQUISIÇÃO	OUTRA			2002/01/01	2002/12/31	822.347,95	2.470.000,00	3.092.047,93	297.895,07	297.895,07	36,25	9,64		
		0270702301							96.800,00		96.800,00	96.800,00	96.800,00	100,00	10,00		
		0270702301							175.000,00	150.000,00	325.000,00	27.000,00	27.000,00	15,45	8,32		
		0270702301							25.000,00		25.000,00	25.000,00	25.000,00	100,00	10,00		
		0270702301	ACTIVIDADE - CONSTRUÇÃO EDIFICIO	EMPRESARIAL			2002/01/01	2002/12/31	20.000,00		20.000,00	20.000,00	20.000,00	100,00	98,56		
		0270702301	EDIFICIOS MUNICIPAIS - INSTALACAO	ACT. DES.			2002/01/01	2002/12/31	10.000,00	30.000,00	40.000,00	3.217,97	3.217,97	8,13	8,64		
		0270702301	EQUIPAMENTO ADMINISTRATIVO	OUTRA			2002/01/01	2002/12/31	2.500,00	15.000,00	17.500,00	553,50	553,50	3,34	3,33		
		0270702301	EQUIPAMENTO INFORMATICO	OUTRA			2002/01/01	2002/12/31	15.000,00	45.000,00	60.000,00	6.454,90	6.454,90	43,10	10,77		
		0270702301	FERRAMENTAS E UTENSILIOS	OUTRA			2002/01/01	2002/12/31	3.000,00	15.000,00	18.000,00	759,42	759,42	15,19	1,80		
		0270702301	GRANDES REPARACOES	OUTRA			2002/01/01	2002/12/31	90.000,00	150.000,00	240.000,00	8.128,42	8.128,42	15,26	4,06		
		0270702301							20.000,00		20.000,00						
		0270702301							28.000,00		28.000,00	8.103,42	8.103,42	45,15			
		0270702301	EQUIPAMENTO DIVERSO	OUTRA			2002/01/01	2002/12/31	47.000,00	95.000,00	142.000,00	11.538,71	11.538,71	57,10	22,21		
		0270702301	SOFTWARE INFORMATICO	OUTRA			2002/01/01	2002/12/31	40.500,00	75.000,00	115.500,00	46.443,98	46.443,98	90,53	77,50		
		0270702301	ACTIVIDADE - PROJECTO	OUTRA			2003/01/01	2003/12/31	16.500,00		16.500,00	16.500,00	16.500,00	100,00	100,00		
		0270702301	AQUISIÇÃO DE MATRIÇAS DE TRANSPORTE	OUTRA			2007/11/01	2007/12/31	36.975,00	150.000,00	186.975,00	30.007,79	30.007,79	81,24	28,67		
		0270702301	AQUISIÇÃO DE EQUIPAMENTO DE REGUA DE R. S. J.	OUTRA			2007/01/01	2007/12/31	11.100,00	30.000,00	41.100,00	11.024,00	11.024,00	99,30	28,82		
		0270702301	AQUISIÇÃO DE CENTRAL. E EQUIPAMENTO TELEFONICO	OUTRA			2007/01/01	2007/12/31	3.000,00	15.000,00	18.000,00						
		0270702301	SEGURANCA E MODERNIZACAO DO EDIFICIO DOS PAÇOS DO CONCELHO	EMPRESARIAL			2002/01/01	2002/12/31		1.500.000,00	1.500.000,00						
		2009 I 35	SAMA - SISTEMA DE APOIOS À MODERNIZAÇÃO ADMINISTRATIVA	OUTRA		PP. C. S3.0	2009/01/01	2009/12/31	281.484,13		281.484,13						
		0270702301							150.000,00		150.000,00						
		0270702301							30.000,00		30.000,00						
		0270702301							21.484,13		21.484,13						
		0270702301							30.000,00		30.000,00						
1.2.	1.2.1.		Segurança e Orden Públicas Produção CIV-T e Luta contra Incêndios							150.000,00	239.940,00	12.320,11	12.320,11	13,70	5,13		
			EQUIPAMENTO DE APOIO À PROTECCAO CIVIL	OUTRA			2008/01/01	2008/12/31	89.940,00	150.000,00	239.940,00	12.320,11	12.320,11	13,70	5,13		
		0270702301							32.980,00		32.980,00	4.490,59	4.490,59	8,52			
		0270702301							8.750,00		8.750,00	737,16	737,16	8,30			
		0270702301							26.500,00	75.000,00	101.500,00	7.102,46	7.102,46	14,92			
2.	2.1.	2.1.1.	AFILIAÇÃO E MODERNIZACAO DO QUARTEL DOS BOMBEIROS CULTURAS DE BORBA Funções Sociais														
			Educação						8.159.190,23	30.972.107,50	19.125.197,73	2.469.517,33	2.469.517,33	30,29	12,91		
			Ensino Não Superior						620.000,00	3.100.000,00	3.620.000,00	19.136,15	19.136,15	1,12	0,36		
									620.000,00	3.100.000,00	3.620.000,00	19.136,15	19.136,15	1,12	0,36		
		0270702301	REPARACAO E RECONSTRUÇÃO DOS EDIFICIOS ESCOLARES	EMPRESARIAL			2002/01/01	2002/12/31	70.000,00		70.000,00	19.136,15	19.136,15	15,77	18,77		
		0270702301	CENTRO PARA A COMPETITIVIDADE, EMPREENDEDORISMO E INOVACAO DAS ACTIVIDADES MITIOTICOLAS E AGRO-ALIMENTARES	EMPRESARIAL			2002/01/01	2002/12/31		2.000.000,00	2.000.000,00						
		0270702301	CENTRO ESCOLAR DE BORBA	EMPRESARIAL			2002/01/01	2002/12/31	1.000.000,00		1.000.000,00						
		0270702301	REQUALIFICACAO DA ESCOLA BASICA MADRE BEATO PESTEIRA	EMPRESARIAL		100.0	2002/10/01	2002/09/30	150.000,00		150.000,00						
2.3.	2.3.1.		Segurança e acção Social														
			Acção Social														
		0270702301	CENTRO DE CONVIVIO E IDOSOS - MSA - CONSTRUÇÃO/ADAPTAÇÃO	EMPRESARIAL			2006/01/01	2006/12/31	20.000,00		20.000,00						
		0270702301	ESTACAO DE CONVIVIO DE FERRO - ADAPTAÇÃO A FOM SOCIAIS	ACT. DES.			2007/01/01	2007/12/31		10.000,00	10.000,00						
		0270702301	RELAÇAMENTO DE FAMILIAS DE ETNIA CIÇANA	OUTRA			2006/01/01	2006/12/31	110.000,00		110.000,00						
		0270702301	CENTRO DE DIA - S. TIAGO RIO DE MOÇIMOS	EMPRESARIAL			2007/01/01	2007/12/31	10.000,00		10.000,00						
2.4.	2.4.1.		Habitación e serviços colectivos														
			Habitación														
		0270702301	HABITACOES DO MUNICIPIO - CONSERVACAO E REPARACAO	ACT. DES.			2002/01/01	2002/12/31	30.000,00	65.000,00	95.000,00	1.128.568,72	1.128.568,72	43,18	20,84		
		0270702301	PROGRAMA FERROIA	EMPRESARIAL			2002/01/01	2002/12/31	15.000,00	45.000,00	60.000,00						
									1.702.987,95	5.505.000,00	7.208.987,93	323.451,33	323.451,33				



ENTIDADE	EXECUÇÃO DO PLANO ANUAL DE INVESTIMENTOS	ANO CONTABILÍSTICO 2009
CÂMARA MUNICIPAL DE BORBA	Até ao mês de apuramento	

Página : 2

OBJECTIVO	CODIGO DA CLASSIFIC. ECONOMICA	CODIGO/ANO/TIPO/CA. MENS DO PROJ. AÇÃO	DESCRIÇÃO	FORMA DE REALIZAÇÃO	FUNTE DE FINANCIAMENTO		DATAS		MONTANTE PREVISTO		MONTANTE EXECUTADO		EXEC. FINANC. ANUAL S (R)	EXEC. FINANC. GLOBAL S (R)		
					AC	PA	TC	INICIO	FIM	ANO	MESES SEGUINTE	TOTAL			MESES ANTERIORES	ANO
								A TRANSPORTAR ...		1.701.987,95	5.505.000,00	7.206.987,95	325.451,35	325.451,35		
2.4.2.			Ordenamento do Território							2.042.309,15	1.730.948,84	3.822.957,99	1.080.037,31	1.330.037,31	50,44	26,94
	0207000113	025	2002	1	19	OUTRA		2002/01/01	2002/12/31	36.300,00		36.300,00	36.300,00			24,20
	0207000113	020	2002	1	20	OUTRA		2002/01/01	2002/12/31	16.300,00		16.300,00				
	0207000113	020	2002	1	23	OUTRA		2002/01/01	2002/12/31	22.132,00		22.132,00				
	0207000113	025	2002	1	25	OUTRA		2002/01/01	2002/12/31	50.000,00	50.000,00	50.000,00	8.548,10	8.548,10	70,41	70,41
	0207000410	024	2002	1	24	ACT. DECS.		2002/01/01	2002/12/31	21.500,00		21.500,00	27.868,38	27.868,38	88,47	88,47
	0207000410	025	2002	1	25	ACT. DECS.		2002/01/01	2002/12/31	30.500,00		30.500,00	7.574,89	7.574,89	25,39	25,39
	0207000410	026	2002	1	26	ACT. DECS.		2002/01/01	2002/12/31	30.000,00		30.000,00	12.151,09	12.151,09	40,50	40,50
	0207000410	027	2002	1	27	ACT. DECS.		2002/01/01	2002/12/31	22.000,00		22.000,00	28.777,09	28.777,09	90,33	90,33
	0207000410	028	2002	1	28	ACT. DECS.		2002/01/01	2002/12/31	60.000,00	115.000,00	180.000,00	8.543,14	8.543,14	14,39	14,39
	0207000301	031	2002	1	31	EMPRESARIA		2002/01/01	2002/12/31	848.785,81		848.785,81	798.857,52	798.857,52	94,12	94,12
	0207000305	032	2002	1	32	ACT. DECS.		2002/01/01	2002/12/31	36.000,00		36.000,00	11.710,59	11.710,59	32,81	32,81
	02070001	033	2002	1	33	OUTRA		2002/01/01	2002/12/31	30.000,00	115.000,00	145.000,00				
	0207000113	002	2004	1	2	OUTRA		2004/01/01	2005/12/31	25.000,00		25.000,00	24.080,00	24.080,00	96,32	96,32
	0207000113	003	2004	1	3	OUTRA		2004/01/01	2002/12/31	42.350,00	75.000,00	117.350,00				
	0207000113	002	2003	1	2	OUTRA		2003/01/01	2003/12/31	1.142,50		1.142,50				
	0207000113	002	2004	1	2	OUTRA		2004/01/01	2005/12/31	65.000,00		65.000,00				
	0207000410	003	2008	1	3	ACT. DECS.		2008/01/01	2002/12/31	16.000,00	30.000,00	46.000,00	1.437,50	1.437,50	3,18	3,18
	0207000113	002	2008	1	2	OUTRA	30,0	2008/01/01	2002/12/31	1.000,00	15.000,00	16.000,00				
	0207000301	003	2008	1	3	EMPRESARIA		2008/01/01	2002/12/31	165.100,00	300.000,00	465.100,00	34.155,03	34.155,03	17,51	6,90
	0207000301	004	2008	1	4	EMPRESARIA		2002/01/01	2002/12/31		250.000,00	250.000,00				
	0207000301	005	2008	1	5	EMPRESARIA		2008/01/01	2002/12/31		250.000,00	250.000,00				
	0207000113	005	2009	1	5	OUTRA		2009/01/01	2002/12/31	52.000,00	30.000,00	82.000,00	37.944,00	37.944,00	75,97	46,27
	0207000113	005	2009	1	5	OUTRA		2009/01/01	2002/12/31	36.000,00		36.000,00	37.944,00	37.944,00	75,99	75,99
	0207000113	005	2009	1	5	OUTRA		2009/01/01	2002/12/31	2.000,00		2.000,00				
	0207000113	006	2009	1	6	OUTRA	30,0	2009/01/01	2009/12/31	30.000,00		30.000,00				
	0207000113	007	2009	1	7	OUTRA	30,0	2009/01/01	2009/12/31	30.000,00		30.000,00				
	0207000305	008	2009	1	8	EMPRESARIA	30,0	2009/01/01	2009/12/31	184.948,84	155.948,84	340.897,68				
	0207000405	009	2009	1	9	OUTRA		2009/01/01	2002/12/31		50.000,00	50.000,00				
	0207000405	010	2009	1	10	OUTRA		2009/01/01	2002/12/31		13.000,00	13.000,00				
	0207000305	011	2009	1	11	OUTRA		2009/01/01	2009/12/31	30.000,00		30.000,00				
	0207000305	012	2009	1	12	OUTRA	30,0	2009/01/01	2009/12/31	30.000,00		30.000,00				
	0207000305	013	2009	1	13	OUTRA		2009/01/01	2002/12/31	26.000,00	5.000,00	31.000,00	1.920,00	1.920,00	38,49	19,20
	0207000305	014	2009	1	14	OUTRA		2009/01/01	2002/12/31	1.000,00	5.000,00	6.000,00	37.036,55	37.036,55	61,92	8,84
2.4.3.			Saneamento							169.000,00	150.000,00	419.000,00	2.580,32	2.580,32	15,80	6,73
	0207000302	034	2002	1	34	ACT. DECS.		2002/01/01	2002/12/31	47.000,00		47.000,00				
	0207000302	035	2002	1	35	ACT. DECS.		2002/01/01	2002/12/31	16.000,00		16.000,00				
	0207000302	036	2002	1	36	ACT. DECS.		2002/01/01	2002/12/31	26.000,00	30.000,00	56.000,00				
	0207000302	036	2002	1	36	ACT. DECS.		2002/01/01	2002/12/31	7.000,00		7.000,00	545,17	545,17	7,79	7,79
	0207000302	040	2002	1	40	ACT. DECS.		2004/01/01	2002/12/31	25.000,00		25.000,00	155,52	155,52	0,66	0,66
	0207000302	041	2002	1	41	ACT. DECS.		2002/01/01	2002/12/31	27.000,00	35.000,00	62.000,00	1.442,35	1.442,35	23,15	11,92
	0207000307	045	2002	1	45	ACT. DECS.		2002/01/01	2002/12/31	33.000,00	50.000,00	83.000,00	15.882,31	15.882,31	48,19	28,24
2.4.4.			Abastecimento de Água							208.500,00	505.000,00	713.500,00	61.320,19	61.320,19	39,41	8,59
	0207000307	044	2002	1	44	ACT. DECS.		2002/01/01	2002/12/31	44.000,00	100.000,00	144.000,00	1.337,54	1.337,54	13,67	4,03
	0207000307	045	2002	1	45	ACT. DECS.		2002/01/01	2002/12/31	71.000,00		71.000,00	25.520,38	25.520,38	36,10	9,46
	0207000307	046	2002	1	46	ACT. DECS.		2002/01/01	2002/12/31	37.000,00	140.000,00	177.000,00	12.843,53	12.843,53	11,53	6,32
								A TRANSPORTAR ...		4.084.997,98	7.975.948,84	12.060.946,92	1.454.334,14	1.454.334,14		





ENTIDADE	EXECUÇÃO DO PLANO ANUAL DE INVESTIMENTOS	ANO CONTÁBIL 2009
CÂMARA MUNICIPAL DE BORBA	Até ao mês de apuramento	

Página : 4

OBJETIVO	CÓDIGO DA CLASSIFICAÇÃO ECONÔMICA	CÓDIGO/FUNDO/TIPO/CA.MES/DU PROJ. AÇÃO	DESCRIÇÃO	FORMA DE REALIZAÇÃO	FUNTE DE FINANCIAMENTO		DATAS		MONTANTE PREVISÃO			MONTANTE EXECUCÃO		EXEC. C/DESA 9 (9)	EXEC. C/DESA GLOBAL 9 (9)			
					AC	PA	FC	INÍCIO	FIM	AVO	AVOS SEQUENTES	TOTAL	AVOS ANTERIORES			AVO	TOTAL	
					A TRANSPORTAR ...		A TRANSPORTAR ...		AVO	AVOS SEQUENTES	TOTAL	AVOS ANTERIORES	AVO			TOTAL		
									6.792.361,08	12.598.537,50	19.390.898,58		2.594.928,63	2.594.928,63				
3.3.2.			PAVILÃO DE EVENTOS	EFETIVADA	90.0	50.0	2009/01/01	2009/12/31	2.086.217,08		2.086.217,08		52.594,13	52.594,13	1,52	2,52		
								2.077.315,36		2.077.315,36		52.594,13	52.594,13	1,53				
								8.500,00		8.500,00								
				CLUBE DE FUTEBOL DE BORBA - RELEVADO COM POSTA DE ATLETISMO	EFETIVADA			2008/01/01	2009/12/31	169.000,00		169.000,00		162.511,75	162.511,75	99,76	99,76	
										50.000,00		50.000,00						
				CLUBE DE FUTEBOL 7 - MORA	CLTIRA			2009/01/01	2009/12/31	10.000,00		10.000,00						
				CLUBE DE FUTEBOL 7 - BARRO BRANCO	CLTIRA			2009/01/01	2009/12/31	10.000,00		10.000,00						
				CENTRO DE TEATRO TRADICIONAL DO ALENTEJO	CLTIRA			2009/01/01	2009/12/31	15.000,00		150.000,00						
				PARKER DESPORTIVO JESUÁ DE BORBA	EFETIVADA			2009/01/01	2009/12/31	500.000,00		500.000,00						
				ALDEIA COLMEIEIRA	CLTIRA			2009/01/01	2009/12/31	12.500,00		12.500,00						
				Funções económicas					1.844.754,87		3.730.000,00		7.544.754,87		1.897.574,66	1.897.574,66	49,36	25,15
				Indústria e energia					457.000,00		1.535.000,00		1.992.000,00		176.504,21	176.504,21	35,62	8,91
				ZONA INDUSTRIAL / ALTO DOS BAGELOS INFRAESTRUTURAS	EFETIVADA			2004/01/01	2009/12/31	5.000,00		5.000,00						
			POLO INDUSTRIAL - S. TIAGO - CONSTRUÇÃO INFRAESTRUTURAS	EFETIVADA			2007/01/01	2009/12/31	10.000,00		105.000,00		1.358,00	1.358,00	13,58	1,29		
			POLO INDUSTRIAL E DE APOIO ASSOCIAÇÃO DA GRADA - CONSTRUÇÃO DE INFRAESTRUTURAS	ADM. DIR.			2009/01/01	2009/12/31	22.000,00		115.000,00		1.358,00	1.358,00	7,59	0,68		
			ZONAS INDUSTRIAIS - AQUISIÇÃO DE TERRELOS	CLTIRA			2002/01/01	2009/12/31	10.000,00		85.000,00		95.000,00					
			REFORMULAÇÃO E APLICAÇÃO DA LEGISLAÇÃO PÚBLICA DA VILA	EFETIVADA			2002/01/01	2009/12/31	36.000,00		36.000,00		28.152,29	28.152,29	78,20	78,20		
			MILHO DE EMPRESAS - COME	ADM. DIR.			2007/01/01	2009/12/31	200.000,00		450.000,00							
			ZONA INDUSTRIAL DA CALVA DE CRISTO - APLICAÇÃO	CLTIRA			2009/01/01	2009/12/31	100.000,00		100.000,00							
			POLO INDUSTRIAL DE SÃO VICIÓRIOS - AQUISIÇÃO DE TERRELOS	CLTIRA			2009/01/01	2009/12/31	164.000,00		164.000,00		146.313,42	146.313,42	89,51	88,41		
			PAVILÃO DE ACTIVIDADES ECONÓMICAS DE GRADA	CLTIRA			2009/01/01	2009/12/31	10.000,00		10.000,00							
			PAVILÃO DE ACTIVIDADES ECONÓMICAS DE COMÉRCIO	CLTIRA			2009/01/01	2009/12/31	100.000,00		100.000,00							
			CENTRAL ENERGÉTICA / FOTOVOLTAICA / FOTOVOLTAICA	EFETIVADA			2009/01/01	2009/12/31	450.000,00		450.000,00							
3.3.2.1.			Transportes e comunicações					1.696.294,88		1.210.000,00		1.866.294,88		782.691,18	782.691,18	47,26	27,31	
			Transportes rodoviários					1.696.294,88		1.210.000,00		1.866.294,88		782.691,18	782.691,18	47,26	27,31	
			INTERVENÇÃO AO TRÁFEGO E ESTACIONAMENTO	ADM. DIR.			2002/01/01	2009/12/31	10.000,00		10.000,00		1.799,02	1.799,02	57,99	37,39		
			ESTRADA DA FIEBEIRA DE BORBA	ADM. DIR.			2003/01/01	2009/12/31	27.000,00		17.000,00		224,56	224,56	1,33	1,11		
			MANUTENÇÃO E REPARAÇÃO DE ESTRADAS	ADM. DIR.			2002/01/01	2009/12/31	95.000,00		295.000,00		27.697,42	27.697,42	29,39	9,37		
			ESTRADA SALGADA - RIO DE VIZINHOS - 308/4	EFETIVADA			2004/01/01	2009/12/31	20.000,00		20.000,00							
			C. V. 204 (1ª FASE)	ADM. DIR.			2002/01/01	2009/12/31	85.000,00		85.000,00		16.823,16	16.823,16	11,95	22,95		
			CONSTRUÇÃO DE NOVAS VIAS MUNICIPAIS	ADM. DIR.			2009/01/01	2009/12/31	45.000,00		75.000,00		118.000,00		9.739,22	9.739,22	11,75	8,29
			CONTORNOS CURVADOS - RECONSTRUÇÃO E MANUTENÇÃO	ADM. DIR.			2002/01/01	2009/12/31	65.000,00		35.000,00		175.000,00		38.840,86	38.840,86	42,79	22,17
			OUTRAS ESTRADAS	ADM. DIR.			2002/01/01	2009/12/31	87.000,00		75.000,00		145.000,00		25.874,32	25.874,32	37,79	21,83
			APLIMENTOS DIVERSOS NA GRADA	ADM. DIR.			2002/01/01	2009/12/31	5.000,00		15.000,00		19.000,00		1.491,79	1.491,79	19,84	7,46
			APLIMENTOS DIVERSOS EM AREIA	ADM. DIR.			2002/01/01	2009/12/31	140.000,00		295.000,00		995.000,00		129.314,24	119.314,24	34,92	32,60
			APLIMENTOS DIVERSOS EM PISO DE MACHOS	ADM. DIR.			2002/01/01	2009/12/31	8.000,00		15.000,00		13.000,00		100,48	100,48	3,51	1,22
		CONSTRUÇÃO E RECONSTRUÇÃO DE MURDOS E PORTÕES	ADM. DIR.			2002/01/01	2009/12/31	10.000,00		30.000,00		7,99	7,99	0,16	0,07			
		ESTRADA DA AGRA / BARRIO BRANCO	EFETIVADA			2004/01/01	2009/12/31	25.000,00		25.000,00								
		ESTRADA DE ACESSO A MUR 2	ADM. DIR.			2004/01/01	2009/12/31	27.500,00		27.500,00		15.536,96	15.536,96	88,79	88,79			
		ESTRADA DE ACESSO A ADC - CONSTRUÇÃO - V4, V5, V6, V7	EFETIVADA			2003/01/01	2009/12/31	498.896,02		498.896,02		152.191,89	152.191,89	34,51	34,62			
		ESTRADA DE ACESSO A ADC - ELABORAÇÃO DE PROJECTO V4, V5, V6, V7	CLTIRA			2009/01/01	2009/12/31	30.000,00		30.000,00		29.040,00	29.040,00	96,80	96,80			
		REHABILITAÇÃO DA ESTADA DEPREZADA	EFETIVADA			2007/01/01	2009/12/31	342.865,38		342.865,38		337.540,21	337.540,21	98,43	98,43			
		CIRCULAR EXTERNA A MORA	EFETIVADA			2007/01/01	2009/12/31	30.000,00		50.000,00		100.000,00						
		CENTRAL DE CANTINA EM TERRA - SOCIEDADE	EFETIVADA			2002/01/01	2009/12/31	250.000,00		250.000,00								
		RECONSTRUÇÃO DA PIA DE S. BARTOLOMEU E ÁREA ENVOLVENTE	CLTIRA			2009/01/01	2009/12/31	15.000,00		100.000,00		115.000,00						
		RECONSTRUÇÃO DA EX ENESSE				2009/01/01	2009/12/31	30.000,00		50.000,00								
		ESTRADA "OSADA - ESTIMBAZ" E "OSADA-BOFESTE"	EFETIVADA			2002/01/01	2009/12/31	100.000,00		100.000,00								
		VIAPIANTE AO POLO INDUSTRIAL DE SÃO VICIÓRIOS	EFETIVADA			2009/01/01	2009/12/31	103.632,00		103.632,00								
		Comércio e turismo						1.781.500,49		995.000,00		1.696.300,49		988.479,30	988.479,30	54,20	34,80	
								A TRANSPORTAR ...	11.278.538,54	16.127.137,50	27.305.646,04		1.799.367,90	1.799.367,90				





ENTIDADE	EXECUÇÃO DAS GRANDES OPÇÕES DO PLANO	ANO CONTÁBIL: 2009
CÂMARA MUNICIPAL DE BORBA	até ao mês de apuramento	

Página: 1

OBJECTIVO	CODIGO DA CLASSIFIC. ECONÓMICA	CODIGO/AQ/TIPO/MES DO PROJ. ACÇÃO	DESCRIÇÃO	FORMA DE REALIZAÇÃO	FUNTE DE FINANCIAMENTO	DATAS		MONTANTE PREVISTO			MONTANTE EXECUTADO			EXEC. ANUAL S (A)	EXEC. GLOBAL S (B)
						INÍCIO	FIM	ANO	MCS SIGUIENTES	TOTAL	MCS ANTERIORES	ANO	TOTAL		
1.			Funções Gerais					2.006.711,57	2.798.000,00	3.814.711,57		397.164,04	397.164,04	39,00	10,41
1.1.			Serviços Gerais de Administração Pública					919.921,57	2.548.000,00	3.567.921,57		381.425,69	381.425,69	41,46	10,69
1.1.1.			Administração Geral					919.921,57	2.548.000,00	3.567.921,57		381.425,69	381.425,69	41,46	10,69
	027001001	002 2002 1 2	SEDE JUNTA DE PRES. S. BARTOLOMEU - REINSTALAÇÃO	EMPRESARIAL			2005/01/01	2005/12/31							
	027001001	003 2002 1 3	PREDIOS RUSTICOS E URBANOS - AQUISIÇÃO	OUTRA			2002/01/01	2002/12/31	175.000,00	150.000,00	325.000,00	27.036,50	37.036,50	15,45	8,32
	027001001	003 2002 1 3						25.000,00				25.000,00		10,00	
	027001001	004 2002 1 4	VICTARIADO - CONSTRUÇÃO EDIFICIO	EMPRESARIAL			2002/01/01	2005/12/31	20.450,00		20.450,00	19.301,00	19.301,00	94,36	98,56
	027001001	005 2002 1 5	EDIFICIOS MUNICIPAIS - INSTALAÇÃO	ADM. DES.			2002/01/01	2002/12/31	10.000,00		40.000,00	3.217,97	3.217,97	31,13	8,64
	027001001	006 2002 1 6	EQUIPAMENTO ADMINISTRATIVO	OUTRA			2002/01/01	2002/12/31	2.500,00	15.000,00	15.000,00	553,50	553,50	33,34	3,33
	027001001	007 2002 1 7	EQUIPAMENTO INFORMATICO	OUTRA			2002/01/01	2002/12/31	15.000,00	45.000,00	50.000,00	6.454,90	6.454,90	43,10	11,77
	027001001	008 2002 1 8	FERRAMENTAS E LITERAIS	OUTRA			2002/01/01	2002/12/31	1.000,00	15.000,00	20.000,00	759,41	759,41	15,19	3,80
	027001001	009 2002 1 9	GRANDES REPARAÇÕES	OUTRA			2002/01/01	2002/12/31	90.000,00	150.000,00	200.000,00	8.128,41	8.128,41	15,26	4,06
	027001001	005 2002 1 9						30.000,00							
	027001001	006 2002 1 9						28.000,00				8.103,41		45,15	
	027001001	010 2002 1 10	EQUIPAMENTO DIVERSO	OUTRA			2002/01/01	2002/12/31	47.000,00	95.000,00	142.000,00	11.538,71	31.538,71	57,11	22,21
	027002001	001 2002 1 1	BULETIN MUNICIPAL	OUTRA			2002/01/01	2005/12/31	20.100,00	65.000,00	65.000,00	6.093,51	30.393,51	47,67	9,40
	027002001	002 2002 1 1	SOFTWARE INFORMATICO	OUTRA			2007/01/01	2002/12/31	46.500,00	75.000,00	124.000,00	46.443,98	45.443,98	93,87	35,30
	027002001	001 2004 1 1	MANUTENÇÃO DO SISTEMA INFORMATICO	OUTRA			2004/01/01	2005/12/31	9.700,00	92.000,00	91.700,00	9.857,50	9.857,50	99,56	13,63
	027002001	002 2004 1 2	PC'S E RENDIMENTO HUMANO				2004/01/01	2005/12/31	44.000,00	150.000,00	304.000,00	44.373,45	44.373,45	95,83	14,55
	027002001	002 2004 1 2						150,00							
	027002001	002 2004 1 2						26.150,00				26.355,00		99,63	
	027002001	002 2004 1 2						150,00							
	027002001	002 2004 1 2						15.350,00				15.317,99		99,79	
	027002001	003 2004 1 3	REALIZAÇÃO DE ESTÁGIOS				2004/01/01	2005/12/31	21.710,00		21.710,00	21.306,02	21.306,02	98,14	98,14
	027002001	001 2004 1 3						15.310,00				15.299,12		99,94	
	027002001	001 2004 1 3						2.350,00				2.008,90		85,43	
	027002001	001 2004 1 3						50,00							
	027002001	001 2005 1 1	VICTARIADO - PROJECTO	OUTRA			2005/01/01	2005/12/31	16.541,00		16.541,00	16.541,00	16.541,00	100,00	100,00
	027002001	002 2005 1 2	AQUISIÇÃO DE VEICULOS DE TRANSPORTE	OUTRA			2005/01/01	2005/12/31	56.975,00	150.000,00	186.975,00	50.097,79	30.097,79	51,24	26,87
	027002001	002 2005 1 2	AQUISIÇÃO DE EQUIPAMENTO DE PRODUÇÃO DE P. S. J.	OUTRA			2005/01/01	2005/12/31	11.100,00	30.000,00	41.000,00	11.064,50	11.064,50	99,60	28,82
	027002001	003 2005 1 3	AQUISIÇÃO DE CENTRAIS E EQUIPAMENTO TELEFÓNICO	OUTRA			2007/01/01	2002/12/31	1.000,00	15.000,00	20.000,00				
	027002001	001 2005 1 3	RECUPERAÇÃO E MODERNIZAÇÃO DO EDIFICIO DOS PAÇOS DO CONCELHO	EMPRESARIAL			2005/01/01	2005/12/31			1.500.000,00				
	027002001	001 2005 1 3	SNIA - SISTEMA DE APOIOS À MODERNIZAÇÃO ADMINISTRATIVA	OUTRA	P.C	53,0	2005/01/01	2005/12/31	281.484,13		281.484,13				
	027002001	003 2005 1 3						136.000,00							
	027002001	003 2005 1 3						30.000,00							
	027002001	003 2005 1 3						21.484,13							
	027002001	003 2005 1 3						30.000,00							
	027002001	010 2005 1 10	ESTAGIOS PERAL		P.C	70,0	2005/01/01	2005/09/30	1.463,64		1.463,64				
	027002001	010 2005 1 10						800,00							
	027002001	010 2005 1 10						500,00							
1.2.			Segurança e Ordem Públicas					96.790,00	150.000,00	246.790,00		15.738,33	15.738,33	15,26	6,38
1.2.1.			Protecção Civil e Luta contra Incêndios					96.790,00	150.000,00	246.790,00		15.738,33	15.738,33	15,26	6,38
	027001001	011 2002 1 11	EQUIPAMENTO DE APOIO À PROTECÇÃO CIVIL	OUTRA			2002/01/01	2002/12/31	89.940,00	75.000,00	164.940,00	12.320,11	12.320,11	13,70	7,47
	027001001	011 2002 1 11						12.650,00				4.490,53		3,51	
	027001001	011 2002 1 11						8.750,00				757,10		8,33	
	027001001	011 2002 1 11						28.500,00				7.102,48		24,92	
	027001001	001 2005 1 1	APOIO AO FUNCIONAMENTO DE COMITÉS VOLUNTARIOS DE BORBA				2005/01/01	2005/12/31	6.350,00		6.350,00				
	027001001	002 2005 1 2	AMPLIAÇÃO E MODERNIZAÇÃO DO QUARTEL DOS BOMBARDAS VOLUNTARIOS DE BORBA	OUTRA			2002/01/01	2002/12/31		75.000,00	75.000,00				
2.			Funções Sociais					6.328.304,14	14.128.307,50	23.458.211,64		1.356.748,05	3.356.748,05	35,98	14,31
2.1.			Educação					795.750,00	3.528.000,00	4.263.750,00		96.573,98	96.573,98	13,13	2,27
2.1.1.			Ensino Não Superior					620.000,00	3.000.000,00	3.620.000,00		19.136,15	19.136,15	3,12	0,36
								1.006.711,57	2.798.000,00	3.814.711,57		397.164,04	397.164,04		













**Mapa 7.5**

**FLUXOS DE CAIXA**

---

**GERÊNCIA DE 1 DE JANEIRO A 31 DE DEZEMBRO DE 2009**

APROVAÇÃO PELA CÂMARA MUNICIPAL EM 21 DE ABRIL DE 2010
PRESENTE A ASSEMBLEIA MUNICIPAL EM 30 DE ABRIL DE 2010



RESUMO DOS FLUXOS DE CAIXA

ENTIDADE: MB CAMARA MUNICIPAL DE BORBA ANO: 2009 PAG. 1

Recebimentos			Pagamentos		
Saldo da gerência anterior .....		428.327,96	Despesas orçamentais .....		11.671.079,57
Execução orçamental .....	26.563,91		Correntes .....	5.873.477,46	
Operações de tesouraria ...	401.764,05		Capital .....	5.797.602,11	
Receitas orçamentais .....		12.287.100,55	Operações de tesouraria .....		863.467,81
Correntes .....	5.358.045,54		Saldo para a gerência seguinte ...		893.076,96
Capital .....	6.929.055,01		Execução orçamental .....	642.584,89	
Outras .....			Operações de tesouraria .....	250.492,07	
Operações de tesouraria .....		712.195,83	Total .....		13.427.624,34
Total .....		13.427.624,34			

Em \_\_\_ de \_\_\_\_\_ de \_\_\_  
\_\_\_\_\_

Em \_\_\_ de \_\_\_\_\_ de \_\_\_  
\_\_\_\_\_



14:21 2010/03/29 Fluxos de caixa Pág. 1

**FLUXOS DE CAIXA**

ANO 2009  
Pág. 1

ENTIDADE MB CAMARA MUNICIPAL DE BORBA  
PERIODO JANEIRO A DEZEMBRO - 2009/12/31

**RECEBIMENTOS**

<b>SALDO DA GERÊNCIA ANTERIOR</b> .....		428.327,96
<b>EXECUÇÃO ORÇAMENTAL</b> .....		26.563,91
<b>OPERAÇÕES DE TESOURARIA</b> .....		401.764,05
<b>RECEITAS ORÇAMENTAIS</b> .....		12.287.100,55
<b>01</b>	<b>IMPOSTOS DIRECTOS</b>	<b>558.271,19</b>
<b>0102</b>	<b>OUTROS</b>	<b>558.271,19</b>
010202	IMPOSTO MUNICIPAL SOBRE IMÓVEIS	335.203,90
010203	IMPOSTO UNICO DE CIRCULAÇÃO	83.592,92
010204	IMPOSTO MUNICIPAL SOBRE TRANSMISSÕES IMÓVETS	139.468,42
<b>010207</b>	<b>IMPOSTOS ABOLIDOS</b>	<b>5,95</b>
01020701	CONTRIBUIÇÃO AUTÁRQUICA	5,95
<b>02</b>	<b>IMPOSTOS INDIRECTOS</b>	<b>40.459,56</b>
<b>0202</b>	<b>OUTROS</b>	<b>40.459,56</b>
<b>020206</b>	<b>IMPOSTOS INDIRECTOS ESPECIFICOS DAS AUTARQUIAS</b>	<b>40.459,56</b>
02020602	LOTEAMENTOS E OBRAS	35.242,31
<b>02020699</b>	<b>OUTROS</b>	<b>5.217,25</b>
0202069901	TMDP - TAXA MUNICIPAL DE DIREITOS DE PASSAGEM	1.198,25
0202069902	TDFTH - TAXA DEPOSITO DA FICHA TÉCNICA DA HABITAÇÃO	147,00
0202069999	OUTROS	3.872,00
<b>04</b>	<b>TAXAS, MULTAS E OUTRAS PENALIDADES</b>	<b>141.422,47</b>
<b>0401</b>	<b>TAXAS</b>	<b>133.961,91</b>
<b>040123</b>	<b>TAXAS ESPECÍFICAS DAS AUTARQUIAS LOCAIS</b>	<b>133.961,91</b>
04012301	MERCADOS E FEIRAS	16.451,02
04012302	LOTEAMENTO E OBRAS	105.664,08
04012303	OCUPAÇÃO DE VIA PUBLICA	4.303,68
04012305	CAÇA, USO E PORTE DE ARMA	190,10
<b>04012399</b>	<b>OUTROS</b>	<b>7.353,03</b>
0401239901	TDFTH - TAXA DE DEPOSITO DA FICHA TÉCNICA DA HABITAÇÃO	168,00
0401239902	TAXA PELA EMISSÃO DO CERTIFICADO DE REGISTO	1,44
0401239999	OUTRAS	7.183,59
<b>0402</b>	<b>MULTAS E OUTRAS PENALIDADES:</b>	<b>7.460,56</b>
040201	JUROS DE MORA	2.682,06
040204	COIMAS E PENALIDADES POR CONTRA ORDENAÇÕES	1.895,40
040299	MULTAS E PENALIDADES DIVERSAS	2.883,10
<b>05</b>	<b>RENDIMENTOS DE PROPRIEDADE</b>	<b>329.212,02</b>
<b>0502</b>	<b>JUROS - SOCIEDADES FINANCEIRAS</b>	<b>2.018,95</b>
050201	BANCOS E OUTRAS INSTITUIÇÕES FINANCEIRAS	2.018,95
<b>0510</b>	<b>RENDAS</b>	<b>327.193,07</b>
051001	TERRENOS	2.245,32
051099	OUTROS	324.947,75
<b>06</b>	<b>TRANSFERÊNCIAS CORRENTES</b>	<b>3.118.530,27</b>
<b>0603</b>	<b>ADMINISTRAÇÃO CENTRAL</b>	<b>3.118.530,27</b>
<b>060301</b>	<b>ESTADO</b>	<b>3.062.911,22</b>
06030101	FUNDO EQUILIBRIO FINANCEIRO	2.133.023,00
06030102	FUNDO SOCIAL MUNICIPAL	125.102,00
06030103	PARTICIPAÇÃO VARIÁVEL NO IRS	104.846,00
<b>06030199</b>	<b>OUTROS</b>	<b>899.940,22</b>
0603019902	DREA	652.866,90
0603019909	OUTRAS	47.073,32
060307	SERVIÇOS E FUNDOS AUTÓNOMOS	55.619,05
<b>07</b>	<b>VENDA DE BENS E SERVIÇOS CORRENTES</b>	<b>1.105.922,24</b>
<b>0701</b>	<b>VENDA DE BENS</b>	<b>394.775,41</b>



14:21 2010/03/29 Fluxos de caixa Pág. 2

**FLUXOS DE CAIXA**

ANO 2009  
Pág. 2

ENTIDADE	MB	CAMARA MUNICIPAL DE BORBA	
<b>RECEBIMENTOS</b>			
	070102	LIVROS E DOCUMENTAÇÃO TÉCNICA	48,00
	070103	PUBLICAÇÕES E IMPRESSOS	5.382,66
	070107	PRODUTOS ALIMENTARES E BEBIDAS	62.943,26
	<b>070108</b>	<b>MERCADORIAS</b>	<b>320.379,32</b>
	07010801	ÁGUA	293.660,41
	07010809	OUTRAS MERCADORIAS	26.718,91
	070111	PRODUTOS ACABADOS E INTERMÉDIOS	6.022,17
	<b>0702</b>	<b>SERVIÇOS</b>	<b>458.535,85</b>
	070201	ALUGUÉR DE ESPAÇOS E EQUIPAMENTOS	69.791,55
	<b>070208</b>	<b>SERVIÇOS SOCIAIS, RECREATIVOS, CULTURAIS E DESPORTO</b>	<b>50.321,90</b>
	07020802	SERVIÇOS RECREATIVOS	49.099,15
	07020804	SERVIÇOS DESPORTIVOS	1.222,75
	<b>070209</b>	<b>SERVIÇOS ESPECÍFICOS DAS AUTARQUIAS</b>	<b>338.365,05</b>
	07020901	SANEAMENTO	127.770,36
	07020902	RESÍDUOS SÓLIDOS	157.050,77
	07020903	TRANSPORTES COLECTIVOS DE PESSOAS E MERCADORIAS	19.352,29
	07020904	TRABALHOS POR CONTA DE PARTICULARES	8.229,44
	07020905	CENITÉRIOS	13.548,01
	07020999	OUTROS	12.414,18
	<b>070299</b>	<b>OUTROS</b>	<b>57,35</b>
	07029901	ENCARGOS DE COBRANÇA DE RECEITAS	57,35
	<b>0703</b>	<b>RENDAS</b>	<b>252.610,98</b>
	070301	HABITAÇÕES	17.409,83
	070302	EDIFÍCIOS	93.207,25
	070399	OUTRAS	141.993,90
	<b>08</b>	<b>OUTRAS RECEITAS CORRENTES</b>	<b>64.227,79</b>
	<b>0801</b>	<b>OUTRAS</b>	<b>64.227,79</b>
	<b>080199</b>	<b>OUTRAS</b>	<b>64.227,79</b>
	08019905	INDENIZACÃO DE SEGUROS	28.862,35
	08019999	DIVERSAS	35.365,44
	<b>09</b>	<b>VENDAS DE BENS DE INVESTIMENTO</b>	<b>80.436,00</b>
	<b>0901</b>	<b>TERRENOS</b>	<b>80.436,00</b>
	090106	ADMINISTRAÇÃO PÚBLICA-ADM.LOCAL- CONTINENTE	80.436,00
	<b>10</b>	<b>TRANSFERÊNCIAS DE CAPITAL</b>	<b>3.196.284,37</b>
	<b>1003</b>	<b>ADMINISTRAÇÃO CENTRAL</b>	<b>3.196.284,37</b>
	<b>100301</b>	<b>ESTADO</b>	<b>1.758.418,74</b>
	10030101	FUNDO DE EQUILÍBRIO FINANCEIRO	1.455.142,00
	10030104	COOPERAÇÃO TÉCNICA E FINANCEIRA	234.490,04
	10030199	OUTROS	68.786,70
	<b>100307</b>	<b>ESTADO - PARTICIPAÇÕES COMUNITÁRIAS EM PROJECTOS CO-FINANCIÁ</b>	<b>1.437.865,63</b>
	10030701	FEDER	427.339,67
	10030703	OUTROS	256.674,47
	10030704	URBICOM	226.460,76
	10030706	FUNDO DE COOPERAÇÃO INTERNACIONAL COM A AMÉRICA LATINA	527.390,73
	<b>12</b>	<b>PASSIVOS FINANCEIROS</b>	<b>3.645.213,75</b>
	<b>1205</b>	<b>EMPRÉSTIMOS A CURTO PRAZO</b>	<b>400.000,00</b>
	120502	SOCIEDADES FINANCEIRAS	400.000,00
	<b>1206</b>	<b>EMPRÉSTIMOS A MÉDIO E LONGO PRAZOS</b>	<b>3.245.213,75</b>
	120604	ADM.PÚBLICA-ADM.CENTRAL-SERVIÇOS E FUNDOS AUTÓNOMO	3.245.213,75
	<b>13</b>	<b>OUTRAS RECEITAS DE CAPITAL</b>	<b>7.120,89</b>
	<b>1301</b>	<b>OUTRAS</b>	<b>7.120,89</b>



14:21 2010/03/29 Fluxos de caixa Pag. 3

**FLUXOS DE CAIXA**

ENTIDADE	MB	CAMARA MUNICIPAL DE BORBA	ANO 2009 Pag. 3
<b>RECEBIMENTOS</b>			
	130199	OUTRAS	7.120,89
	TOTAL DAS RECEITA CORRENTES.....		5.358.045,54
	TOTAL DAS RECEITA DE CAPITAL.....		6.929.055,01
	TOTAL DE OUTRAS RECEITAS .....		
	OPERAÇÕES DE TESOURARIA. ....		712.195,83
	<b>TOTAL .....</b>		<b>13.427.624,34</b>

<b>PAGAMENTOS</b>			
<b>DESPESAS ORÇAMENTAIS .....</b>			<b>11.671.079,57</b>
01		ASSEMBLEIA MUNICIPAL	24.458,73
01	01	DESPESAS COM O PESSOAL	<b>24.254,97</b>
01	0102	ABONOS VARIÁVEIS OU EVENTUAIS	<b>24.254,97</b>
01	010204	AJUDAS DE CUSTO	9.860,14
01	010213	OUTROS SUPLEMENTOS E PRÊMIOS	14.394,83
01	02	AQUISIÇÃO DE BENS E SERVIÇOS	<b>203,76</b>
01	0201	AQUISIÇÃO DE BENS	<b>54,44</b>
01	020108	MATERIAL DE ESCRITÓRIO	32,10
01	020121	OUTROS BENS	22,34
01	0202	AQUISIÇÃO DE SERVIÇOS	<b>149,32</b>
01	020209	COMUNICAÇÕES	149,32
02		CAMARA MUNICIPAL E SERVICOS MUNICIPALIZADOS	11.215.866,43
02	01	DESPESAS COM O PESSOAL	<b>3.175.732,91</b>
02	0101	REMUNERAÇÕES CERTAS E PERMANENTES	<b>2.496.596,41</b>
02	010101	MEMBROS DE ORGÃOS AUTARQUICOS	99.650,04
02	010104	PESSOAL DOS QUADROS - REGIME DE CONTRATO INDIVIDUA	<b>1.254.742,63</b>
02	01010402	CONTRATO POR TEMPO INDETERMINADO	1.254.742,63
02	010106	PESSOAL CONTRATADO ATERMO	427.607,64
02	010107	PESSOAL EM REGIME DE TAREFA OU AVENÇA	54.540,62
02	010108	PESSOAL AGUARDANDO APOSENTAÇÃO	1.472,44
02	010109	PESSOAL EM QUALQUER OUTRA SITUAÇÃO	25.361,15
02	010111	REPRESENTAÇÃO	24.378,84
02	010113	SUBSÍDIO DE REFEIÇÃO	<b>204.105,12</b>
02	01011301	PESSOAL DOS QUADROS	<b>118.390,32</b>
02	0101130102	CONTRATO POR TEMPO INDETERMINADO	118.390,32
02	01011302	PESSOAL EM QUALQUER OUTRA SITUAÇÃO	81.991,36
02	01011303	MEMBROS DOS ORGÃOS AUTARQUICOS	3.723,44
02	010114	SUBSÍDIOS DE FÉRIAS E NATAL	<b>324.236,72</b>
02	01011401	PESSOAL DOS QUADROS	<b>232.408,10</b>
02	0101140102	CONTRATO POR TEMPO INDETERMINADO	232.408,10
02	01011402	PESSOAL EM QUALQUER OUTRA SITUAÇÃO	75.220,29
02	01011403	MEMBROS DOS ORGÃOS DA AUTARQUIA	16.608,33
02	010115	REMUNERAÇÃO POR DOENÇA E MATERNIDADE/PATERNIDADE	80.501,21
02	0102	ABONOS VARIÁVEIS OU EVENTUAIS	<b>103.216,17</b>
02	010202	HORAS EXTRAORDINARIAS	17.452,71
02	010204	AJUDAS DE CUSTO	16.767,57
02	010205	ABONO PARA FALHAS	1.984,44
02	010207	COLABORAÇÃO TÉCNICA E ESPECIALIZADA	1.192,80
02	010213	OUTROS SUPLEMENTOS E PRÊMIOS	2.501,74
02	010214	OUTROS ABONOS EM NUMERÁRIO OU ESPÉCIE	63.316,91
02	0103	SEGURANÇA SOCIAL	<b>575.920,33</b>
02	010301	ENCARGOS COM A SAÚDE	97.207,46



14:21 2010/03/29 Fluxos de caixa Pag. 4

FLUXOS DE CAIXA

ANO 2009  
Pag. 4

ENTIDADE	MB	CAMARA MUNICIPAL DE BORBA	
<b>PAGAMENTOS</b>			
02	010302	OUTROS ENCARGOS COM A SAÚDE	31.441,51
02	010303	SUBSIDIO FAMILIAR A CRIANÇAS E JOVENS	30.134,71
02	<b>010305</b>	<b>CONTRIBUIÇÕES PARA A SEGURANÇA SOCIAL</b>	<b>381.804,39</b>
02	01030501	ASSISTÊNCIA NA DOENÇA DOS FUNCIONÁRIOS PÚBLICOS	271,25
02	<b>01030502</b>	<b>SEGURANÇA SOCIAL DOS FUNCIONÁRIOS PÚBLICOS</b>	<b>261.750,93</b>
02	0103050201	CAIXA GERAL DE APOSENTAÇÕES	252.320,24
02	0103050202	REGIME GERAL	9.430,69
02	01030503	SEGURANÇA SOCIAL - REGIME GERAL	119.782,21
02	<b>010309</b>	<b>SEGUROS</b>	<b>35.332,26</b>
02	01030901	SEGURO DE ACIDENTES NO TRABALHO E DOENÇAS PROFISSI	35.332,26
02	<b>02</b>	<b>AQUISIÇÃO DE BENS E SERVIÇOS</b>	<b>1.728.321,33</b>
02	<b>0201</b>	<b>AQUISIÇÃO DE BENS</b>	<b>721.114,36</b>
02	020101	MATÉRIAS-PRIMAS E SUBSIDIÁRIAS	29.693,32
02	<b>020102</b>	<b>COMBUSTÍVEIS E LUBRIFICANTES</b>	<b>134.653,03</b>
02	02010201	GASOLINA	1.861,31
02	02010202	GASÓLEO	117.716,91
02	02010299	OUTROS	15.074,81
02	020104	LIMPEZA E HIGIENE	39.002,04
02	020105	ALIMENTAÇÃO- REFEIÇÕES CONFECCIONADAS	9.952,53
02	020106	ALIMENTAÇÃO- GÊNEROS POR CONFECCIONAR	35.275,86
02	020107	VESTUÁRIO E ARTIGOS PESSOAIS	7.176,61
02	020108	MATERIAL DE ESCRITÓRIO	18.867,68
02	020109	PRODUTOS QUÍMICOS E FARMACÉUTICOS	1.413,69
02	020112	MATERIAL DE TRANSPORTE- PEÇAS	81.879,12
02	020114	OUTRO MATERIAL - PEÇAS	1.360,19
02	020115	PREMIOS, CONDECORAÇÕES E OFERTAS	2.958,31
02	<b>020116</b>	<b>MERCADORIAS PARA VENDA</b>	<b>283.460,44</b>
02	02011601	ÁGUA	283.460,44
02	020117	FERRAMENTAS E UTENSÍLIOS	5.883,37
02	020118	LIVROS E DOCUMENTAÇÃO TÉCNICA	324,00
02	020120	MATERIAL DE EDUCAÇÃO, CULTURA E RECREIO	7.659,56
02	020121	OUTROS BENS	61.554,61
02	<b>0202</b>	<b>AQUISIÇÃO DE SERVIÇOS</b>	<b>1.007.206,97</b>
02	020201	ENCARGOS DE INSTALAÇÕES	114.984,91
02	020203	CONSERVAÇÃO DE BENS	60.327,59
02	020209	COMUNICAÇÕES	51.795,91
02	020210	TRANSPORTES	25.932,46
02	020211	REPRESENTAÇÃO DOS SERVIÇOS	12.773,42
02	020212	SEGUROS	32.520,53
02	020213	DESLOCAÇÕES E ESTADAS	373,80
02	020214	ESTUDOS, PARECERES, PROJECTOS E CONSULTADORIA	3.671,67
02	020215	FORMAÇÃO	470,00
02	020217	PUBLICIDADE	11.698,23
02	020218	VIGILÂNCIA E SEGURANÇA	2.570,08
02	020219	ASSISTÊNCIA TÉCNICA	26.111,32
02	020220	OUTROS TRABALHOS ESPECIALIZADOS	202.153,42
02	020224	ENCARGOS DE COBRANÇA DE RECEITAS	13.957,08
02	020225	OUTROS SERVIÇOS	447.866,55
02	<b>03</b>	<b>JUROS E OUTROS ENCARGOS</b>	<b>289.830,20</b>
02	<b>0301</b>	<b>JUROS DA DÍVIDA PÚBLICA</b>	<b>229.105,76</b>
02	<b>030103</b>	<b>SOCIEDADES FINANCEIRAS - BANCOS E OUTRAS INSTITUIÇ</b>	<b>229.105,76</b>
02	03010301	EMPRÉSTIMOS DE CURTO PRAZO	12.164,78
02	03010302	EMPRÉSTIMOS DE MEDIO E LONGO PRAZOS	216.940,98
02	<b>0302</b>	<b>OUTROS ENCARGOS CORRENTES DA DÍVIDA PÚBLICA</b>	<b>56,00</b>
02	030201	DESPESAS DIVERSAS	56,00
02	<b>0303</b>	<b>JUROS DE LOCAÇÃO FINANCEIRA</b>	<b>6.668,96</b>
02	030305	MATERIAL DE TRANSPORTE	6.668,96



14:21 2010/03/29 Fluxos de caixa Pag. 5

**FLUXOS DE CAIXA**

ENTIDADE	MB	CAMARA MUNICIPAL DE BORBA	ANO 2009 Pag. 5
<b>PAGAMENTOS</b>			
02	<b>0305</b>	<b>OUTROS JUROS</b>	<b>52.601,47</b>
02	030502	OUTROS	52.601,47
02	<b>0306</b>	<b>OUTROS ENCARGOS FINANCEIROS</b>	<b>1.398,01</b>
02	030601	OUTROS ENCARGOS FINANCEIROS	1.398,01
02	<b>04</b>	<b>TRANSFERENCIAS CORRENTES</b>	<b>192.008,69</b>
02	<b>0403</b>	<b>ADMINISTRAÇÃO CENTRAL</b>	<b>2.990,00</b>
02	040301	ESTADO	2.990,00
02	<b>0405</b>	<b>ADMINISTRAÇÃO LOCAL</b>	<b>58.763,10</b>
02	<b>040501</b>	<b>CONTINENTE</b>	<b>58.763,10</b>
02	04050102	FREGUESIAS	57.045,21
02	04050108	OUTRAS	1.717,89
02	<b>0407</b>	<b>INSTITUIÇÕES SEM FINS LUCRATIVOS</b>	<b>116.500,59</b>
02	040701	INSTITUIÇÕES SEM FINS LUCRATIVOS	116.500,59
02	<b>0408</b>	<b>FAMILIAS</b>	<b>13.755,00</b>
02	040802	OUTRAS	13.755,00
02	<b>05</b>	<b>SUBSÍDIOS</b>	<b>16.613,22</b>
02	<b>0508</b>	<b>FAMILIAS</b>	<b>16.613,22</b>
02	050803	OUTRAS	16.613,22
02	<b>06</b>	<b>OUTRAS DESPESAS CORRENTES</b>	<b>15.757,97</b>
02	<b>0602</b>	<b>DIVERSAS</b>	<b>15.757,97</b>
02	<b>060203</b>	<b>OUTRAS</b>	<b>15.757,97</b>
02	06020301	OUTRAS RESTITUIÇÕES	642,79
02	06020302	IVA PAGO	13.923,61
02	06020305	OUTRAS	1.191,57
02	<b>07</b>	<b>AQUISIÇÃO DE BENS DE CAPITAL</b>	<b>4.859.402,72</b>
02	<b>0701</b>	<b>INVESTIMENTOS</b>	<b>3.095.406,10</b>
02	070101	TERRENOS	172.349,92
02	<b>070103</b>	<b>EDIFÍCIOS</b>	<b>1.104.165,08</b>
02	07010301	INSTALAÇÕES DE SERVIÇOS	119.438,77
02	07010302	INSTALAÇÕES DESPORTIVAS E RECREATIVAS	517.992,13
02	07010303	MERCADOS E INSTALAÇÕES DE FISCALIZAÇÃO SANITÁRIA	439.320,91
02	07010305	ESCOLAS	13.136,15
02	07010307	OUTROS	14.277,12
02	<b>070104</b>	<b>CONSTRUÇÕES DIVERSAS</b>	<b>782.183,35</b>
02	07010405	PARQUES E JARDINS	7.478,19
02	07010406	INSTALAÇÕES DESPORTIVAS E RECREATIVAS	660.126,09
02	07010409	SINALIZAÇÃO E TRANSITO	5.759,22
02	07010410	INFRAESTRUTURAS PARA DISTRIBUIÇÃO DE ENERGIA ELEC	28.152,29
02	07010413	OUTROS	80.667,56
02	070107	EQUIPAMENTO DE INFORMÁTICA	6.464,90
02	070108	SOFTWARE INFORMÁTICO	46.443,98
02	070109	EQUIPAMENTO ADMINISTRATIVO	583,60
02	<b>070110</b>	<b>EQUIPAMENTO BÁSICO</b>	<b>54.020,27</b>
02	07011001	EQUIPAMENTO DE RECOLHA DE RESÍDUOS	274,67
02	07011002	OUTRO	53.745,60
02	070111	FERRAMENTAS E UTENSÍLIOS	1.486,51
02	070113	INVESTIMENTOS INCORPÓREOS	426.550,10
02	070115	OUTROS INVESTIMENTOS	499.158,39
02	<b>0702</b>	<b>LOCAÇÃO FINANCEIRA</b>	<b>41.061,79</b>
02	070205	MATERIAL DE TRANSPORTE	30.037,79
02	070207	MAQUINARIA E EQUIPAMENTO	11.024,00
02	<b>0703</b>	<b>BENS DE DOMÍNIO PÚBLICO</b>	<b>1.722.934,83</b>
02	<b>070303</b>	<b>OUTRAS CONSTRUÇÕES E INFRA-ESTRUTURAS</b>	<b>1.706.229,83</b>
02	07030301	VIADUTOS, ARRUMAMENTOS E OBRAS COMPLEMENTARES	954.110,06
02	07030302	SISTEMAS DE DRENAGEM DE AGUAS RESIDUAIS	21.154,24
02	07030305	PARQUES E JARDINS	29.409,16
02	07030306	INSTALAÇÕES DESPORTIVAS E RECREATIVAS	3.049,01



14:21 2010/03/29 Fluxos de caixa Pag. 6

**FLUXOS DE CAIXA**

ENTIDADE MB CAMARA MUNICIPAL DE BORBA ANO 2009  
Pag. 6

PAGAMENTOS			
02	07030307	CAPTAÇÃO E DISTRIBUIÇÃO DE AGUA	71.709,90
02	07030308	VIAÇÃO RURAL	626.797,46
02	070305	BENS DE PATRIMÔNIO HISTÓRICO, ARTÍSTICO E CULTURAL	16.705,00
02	08	TRANSFERÊNCIAS DE CAPITAL	7.102,48
02	0807	INSTITUIÇÕES SEM FINS LUCRATIVOS	7.102,48
02	080701	INSTITUIÇÕES SEM FINS LUCRATIVOS-	7.102,48
02	10	PASSIVOS FINANCEIROS	931.096,91
02	1005	EMPRÉSTIMOS A CURTO PRAZO	400.000,00
02	100503	SOC.FINANCEIRAS-BANCOS E OUTRAS INSTIT.FINANCEIRAS	400.000,00
02	1006	EMPRÉSTIMOS A MÉDIO E LONGO PRAZOS	531.096,91
02	100603	SOC.FINANCEIRAS-BANCOS E OUTRAS INSTIT.FINANCEIRAS	531.096,91
03		COMPETÊNCIAS DESCENTRALIZADAS PELO MINISTERIO EDUC	430.754,41
03	01	DESPESAS COM O PESSOAL	417.497,18
03	0101	REMUNERAÇÕES CERTAS E PERMANENTES	364.209,41
03	010104	PESSOAL DOS QUADROS - REGIME DE CONTRATO INDIVIDUA	216.512,55
03	01010402	CONTRATO POR TEMPO INDETERMINADO	216.512,55
03	010106	PESSOAL CONTRATADO À TERMO	65.090,44
03	010113	SUBSÍDIO DE REFEIÇÃO	33.523,77
03	01011301	PESSOAL DOS QUADROS	23.412,41
03	0101130102	CONTRATO POR TEMPO INDETERMINADO	23.412,41
03	01011302	PESSOAL EM QUALQUER OUTRA SITUAÇÃO	10.111,36
03	010114	SUBSÍDIOS DE FERIAS E NATAL	48.383,42
03	01011401	PESSOAL DOS QUADROS	35.915,48
03	0101140102	CONTRATO POR TEMPO INDETERMINADO	35.915,48
03	01011402	PESSOAL EM QUALQUER OUTRA SITUAÇÃO	12.467,94
03	010115	REMUNERAÇÃO POR DOENÇA E MATERNIDADE/PATERNIDADE	699,23
03	0102	ABONOS VARIÁVEIS OU EVENTUAIS	3.498,27
03	010202	HORAS EXTRAORDINÁRIAS	1.068,81
03	010205	ABONO PARA FALHAS	949,08
03	010214	OUTROS ABONOS EM NUMERÁRIO OU ESPÉCIE	1.480,38
03	0103	SEGURANÇA SOCIAL	49.789,50
03	010303	SUBSÍDIO FAMILIAR A CRIANÇAS E JOVENS	2.058,47
03	010305	CONTRIBUIÇÕES PARA A SEGURANÇA SOCIAL	47.731,03
03	01030502	SEGURANÇA SOCIAL DOS FUNCIONÁRIOS PÚBLICOS	32.138,45
03	0103050201	CAIXA GERAL DE APOSENTAÇÕES	32.138,45
03	01030503	SEGURANÇA SOCIAL - REGIME GERAL	15.592,58
03	02	AQUISIÇÃO DE BENS E SERVIÇOS	13.257,23
03	0201	AQUISIÇÃO DE BENS	13.113,23
03	020106	ALIMENTAÇÃO- GÊNEROS POR CONFECCIONAR	13.083,73
03	020121	OUTROS BENS	29,50
03	0202	AQUISIÇÃO DE SERVIÇOS	144,00
03	020203	CONSERVAÇÃO DE BENS	144,00
TOTAL DAS DESPESAS CORRENTES .....			5.873.477,46
TOTAL DAS DESPESAS DE CAPITAL .....			5.797.602,11
OPERAÇÕES DE TESOURARIA .....			863.467,81
SALDO PARA A GERÊNCIA SEGUINTE.....			893.076,96
EXECUÇÃO ORÇAMENTAL .....			642.584,89
OPERAÇÕES DE TESOURARIA .....			250.492,07
TOTAL .....			13.427.624,34

Em \_\_\_ de \_\_\_\_\_ de \_\_\_

Em \_\_\_ de \_\_\_\_\_ de \_\_\_



CONTAS DE ORDEM

ENTIDADE

NR

CÂMARA MUNICIPAL DE BORBA

ANC 2009  
PAG. 1

Código	Descrição	valores		Código	Descrição	valores	
	SALDO DA GESTÃO ANTERIOR		381.600,18		GARANTIAS E CAUÇÕES ACIONADAS		
	GARANTIAS E CAUÇÕES RECEBOS PARA COERANÇA	337.333,34 44.248,65			GARANTIAS E CAUÇÕES DEVOLVIDAS		252.772,47
	GARANTIAS E CAUÇÕES PRESTADAS		80.752,06		RECEITA VIRTUAL COBRADA		99.138,34
	RECEITA VIRTUAL LIQUIDADA		104.140,23		RECEITA VIRTUAL ANULADA		10.225,47
	Total geral .....		566.495,48		SALDO PARA A GESTÃO SEQUINTE		244.508,00
					GARANTIAS E CAUÇÕES RECEBOS PARA COERANÇA	203.371,13 29.134,87	
					Total geral .....		566.495,48

O PRESIDENTE DO ORÇÃO EXECUTIVO

Em \_\_\_ de \_\_\_\_\_ de \_\_\_

ORÇÃO EXECUTIVO

Em \_\_\_ de \_\_\_\_\_ de \_\_\_



ENTIDADE		NAPA DAS CONTAS DE CRDEM				DATA	ANC	PAGINA
13						20/09/2009	2009	1
COD. CONTA	DESIGNAÇÃO	SALDO INICIAL		DO ANC		SALDO FINAL		
		DEBITO	CREDITO	DEBITO	CREDITO	DEVEDOR	CREDOE	
09	CONTAS DE ORDEM	381.603,19	381.603,19	506.879,77	506.879,77			
09.1	Caixões		337.355,54	252.732,47	80.752,06		205.373,23	
09.1.01	Abastecimento de agua		7.819,32	3.445,42			4.373,90	
09.1.01.01	Prestacas		7.819,32				7.819,32	
09.1.01.02	Accionadas							
09.1.01.03	Devo widas			3.445,42		3.445,42		
09.1.02	Encreitacas e Fornecimentos		319.035,27	204.990,11	72.222,77		166.237,09	
09.1.02.01	SOMASOLO		1.440,08				1.440,08	
09.1.02.01.01	Prestaca		1.440,08				1,440,08	
09.1.02.01.02	Accionada							
09.1.02.01.03	Devo wida							
09.1.02.02	FELIPE MARCION		329,21				329,21	
09.1.02.02.01	Prestaca		329,21				329,21	
09.1.02.02.02	Accionada							
09.1.02.02.03	Devo wida							
09.1.02.03	NOTARIADO - EDICO		465,87				465,87	
09.1.02.03.01	Prestaca		465,87				465,87	
09.1.02.03.02	Accionada							
09.1.02.03.03	Devo wida							
09.1.02.04	PALACETE DOS MELOS - LICEIO		9.501,51		143,00		9.501,51	
09.1.02.04.01	Prestaca		9.501,51		143,00		9.501,51	
09.1.02.04.02	Accionada							
09.1.02.04.03	Devo wida							
09.1.02.05	PALACETE DOS MELOS - CONSTRUÇÕES RODRIGO		427,79				427,79	
09.1.02.05.01	Prestaca		427,79				427,79	
09.1.02.05.02	Accionada							
09.1.02.05.03	Devo wida							
09.1.02.06	SILVA, DUARTE E BAPTISTA		447,22				447,22	
09.1.02.06.01	Prestaca		447,22				447,22	
09.1.02.06.02	Accionada							
09.1.02.06.03	Devo wida							
09.1.02.07	EMP. INFRAESTRUTURAS ELEC. - SDR		9.661,23	2.377,81			7.083,42	
09.1.02.07.01	Prestaca		9.661,23				9.661,23	
09.1.02.07.02	Accionada							
09.1.02.07.03	Devo wida			2.377,81		2.377,81		
09.1.02.08	EMP. ILUM. PUBLICA - SDR		445,78				445,78	
09.1.02.08.01	Prestaca		445,78				445,78	
09.1.02.08.02	Accionada							
09.1.02.08.03	Devo wida							
09.1.02.09	TECIDAS ALBERTO							
09.1.02.09.01	Prestaca							
09.1.02.09.02	Accionada							
09.1.02.09.03	Devo wida							
09.1.02.10	ESTABO TURISTICO - RDPF							
09.1.02.10.01	Prestaca							
09.1.02.10.02	Accionada							
09.1.02.10.03	Devo wida							
09.1.02.11	INF. ELEC. CRUE - SDR		1.902,96				1.902,96	
09.1.02.11.01	Prestaca		1,902,96				1,902,96	
09.1.02.11.02	Accionada							
09.1.02.11.03	Devo wida							
09.1.02.12	INF. ELEC. LOT. FORNO - 1ª ADICIONAL		5.084,73				5.084,73	
09.1.02.12.01	Prestaca		5,084,73				5,084,73	
09.1.02.12.02	Accionada							
09.1.02.12.03	Devo wida							
09.1.02.13	W6 E W7 - LEVA CONSTRUÇÕES		1.527,24				1.527,24	
09.1.02.13.01	Prestaca		1,527,24				1,527,24	
09.1.02.13.02	Accionada							
09.1.02.13.03	Devo wida							
09.1.02.14	ENVOLVENTE A PULZALA TOMAS OLIVEIRA							
A TRANSPORTAR ...			38.909,34	6.023,23	143,00		33.029,71	



ENTIDADE		MAPA DAS CONTAS DE ORDEM				DATA	ANC	PAGINA
#3						2010/09/29	2009	2
COD. CONTA	DESIGNAÇÃO	SALDO INICIAL		DO ANC		SALDO FINAL		
		DEBITO	CREDITO	DEBITO	CREDITO	DEVEDOR	CREDORE	
	TRANSPORTE ...		38.909,34	6.023,23	143,00	6.023,23	39.052,94	
09.1.02.14.01	Prestada							
09.1.02.14.02	Accionada							
09.1.02.14.03	Devidida							
09.1.02.15	MERCADO MUNICIPAL - CONST. RODRIGO		6.711,81	6.711,91			6.711,91	
09.1.02.15.01	Prestada		6.711,81					
09.1.02.15.02	Accionada							
09.1.02.15.03	Devidida			6.711,91		6.711,81		
09.1.02.16	ESCOLA DE BORBA - CONST. RODRIGO		1.363,65	1.363,65				
09.1.02.16.01	Prestada		1.363,65					
09.1.02.16.02	Accionada							
09.1.02.16.03	Devidida			1.363,65		1.363,65		
09.1.02.17	PRE-FRANQUIA DE HORA - CONST. RODRIGO		3.247,48	3.247,48				
09.1.02.17.01	Prestada		3.247,48					
09.1.02.17.02	Accionada							
09.1.02.17.03	Devidida			3.247,48		3.247,48		
09.1.02.18	ZIL CRISTO NASCENTE - SOE							
09.1.02.18.01	Prestada							
09.1.02.18.02	Accionada							
09.1.02.18.03	Devidida							
09.1.02.19	MURC ETAR - CONST. RODRIGO		430,96				430,96	
09.1.02.19.01	Prestada		430,96					
09.1.02.19.02	Accionada							
09.1.02.19.03	Devidida							
09.1.02.20	COBERTURA ESTALEIRO - CONST. METALICAS							
09.1.02.20.01	Prestada							
09.1.02.20.02	Accionada							
09.1.02.20.03	Devidida							
09.1.02.21	GERA RECRIA - LEOSUL		660,00				660,00	
09.1.02.21.01	Prestada		660,00					
09.1.02.21.02	Accionada							
09.1.02.21.03	Devidida							
09.1.02.22	PROGRAMA RECRIA DIVERSOS		498,32				498,32	
09.1.02.22.01	Prestada		498,32					
09.1.02.22.02	Accionada							
09.1.02.22.03	Devidida							
09.1.02.23	NOTARIADO - MESSIAS E IRMAO		4.803,78	4.803,78				
09.1.02.23.01	Prestada		4.803,78					
09.1.02.23.02	Accionada							
09.1.02.23.03	Devidida			4.803,78		4.803,78		
09.1.02.24	EDIFICIO DO CARCEN CONST RODRIGO		6.016,17				6.016,17	
09.1.02.24.01	Prestada		6.016,17					
09.1.02.24.02	Accionada							
09.1.02.24.03	Devidida							
09.1.02.25	INF. E LECT. CARCEN MUNICIPAL - SOE		2.366,50				2.366,50	
09.1.02.25.01	Prestada		2.366,50					
09.1.02.25.02	Accionada							
09.1.02.25.03	Devidida							
09.1.02.26	RUA JOSE CARVALHO - CONST RODRIGUES		522,45	522,45				
09.1.02.26.01	Prestada		522,45					
09.1.02.26.02	Accionada							
09.1.02.26.03	Devidida			522,45		522,45		
09.1.02.27	AR. CONSELHEIROS ACQUATARIOS - CONST RODRIG.		551,40	900,00	1.800,00		1.451,40	
09.1.02.27.01	Prestada		551,40		1.800,00			
09.1.02.27.02	Accionada							
09.1.02.27.03	Devidida			900,00		900,00		
09.1.02.28	AGROCIACO		1.245,10				1.245,10	
09.1.02.28.01	Prestada		1.245,10					
09.1.02.28.02	Accionada							
	A TRANSPORTAR ...		87.337,86	23.772,50	1.243,00		43.608,36	



ENTIDADE		MAPA DAS CONTAS DE ORDEM				DATA	ANC	PAGINA
13						2010/08/29	2009	3
COD. CONTA	DESIGNAÇÃO	SALDO INICIAL		DO ANC		SALDO FINAL		
		DEBITO	CREDITO	DEBITO	CREDITO	DEVEDOR	CREDOE	
	TRANSPORTE ...		87.527,86	23.772,50	1.343,00	23.772,50	69.475,66	
09.1.02.28.01	Devidida							
09.1.02.29	PAV. LOT. NS VITORIA - AGRICENCO		1.699,47				1.699,47	
09.1.02.29.01	Prestaca		1,699,47				1,699,47	
09.1.02.29.02	Accionada							
09.1.02.29.03	Devidida							
09.1.02.30	BORBA ROSA - SCS		1.030,25				1.030,25	
09.1.02.30.01	Prestaca		1,030,25				1,030,25	
09.1.02.30.02	Accionada							
09.1.02.30.03	Devidida							
09.1.02.31	PAV. CAROL MUIFAL - CONST. RODRIGO		1.449,00				1.449,00	
09.1.02.31.01	Prestaca		1,449,00				1,449,00	
09.1.02.31.02	Accionada							
09.1.02.31.03	Devidida							
09.1.02.32	CONTEATRO - CONSDEF							
09.1.02.32.01	Prestaca							
09.1.02.32.02	Accionada							
09.1.02.32.03	Devidida							
09.1.02.33	APLICACAO DE MERCADO - WALWAZ		3.835,13				3.835,13	
09.1.02.33.01	Prestaca		3,835,13				3,835,13	
09.1.02.33.02	Accionada							
09.1.02.33.03	Devidida							
09.1.02.34	PROJ. P. MEDIEVAL - ARQ. ARQUITECTO		395,45				395,45	
09.1.02.34.01	Prestaca		395,45				395,45	
09.1.02.34.02	Accionada							
09.1.02.34.03	Devidida							
09.1.02.35	FORUM TRANSPORTEIÇQ ALVENORA		9.497,34	9.497,34				
09.1.02.35.01	Prestaca		9,497,34				9,497,34	
09.1.02.35.02	Accionada			9,497,34		9,497,34		
09.1.02.35.03	Devidida							
09.1.02.36	INFRAEST. ELECTR - LOT. FORO 2º F - SCS		3.899,80				3.899,80	
09.1.02.36.01	Prestacas		3,899,80				3,899,80	
09.1.02.36.02	Accionadas							
09.1.02.36.03	Devidida							
09.1.02.37	FORUM TRANSPORTEIÇQ 2º ACCO - ALVENOR							
09.1.02.37.01	Prestaca							
09.1.02.37.02	Accionada							
09.1.02.37.03	Devidida							
09.1.02.38	PISCINAS COBERTAS - LENA		40.794,08	40.794,08	6.061,22		6.061,22	
09.1.02.38.01	Prestaca		40,794,08		6,061,22		46,855,20	
09.1.02.38.02	Accionada							
09.1.02.38.03	Devidida					40,794,08		
09.1.02.39	VCS WS E VS - LENA		36.508,61	36.508,61				
09.1.02.39.01	Prestaca		36,508,61				36,508,61	
09.1.02.39.02	Accionada							
09.1.02.39.03	Devidida			36,508,61		36,508,61		
09.1.02.40	EMBOLENTE MURALHAS - TOMAS OLIVEIRA		13.910,82					
09.1.02.40.01	Prestaca		13,910,82		36,769,63		50,680,45	
09.1.02.40.02	Accionada				36,769,63		50,680,45	
09.1.02.40.03	Devidida							
09.1.02.41	EMBOLENTE MURALHAS 1º ACCO - TOMAS OLIV		3.515,99					
09.1.02.41.01	Prestaca		3,515,99				3,515,99	
09.1.02.41.02	Accionada							
09.1.02.41.03	Devidida							
09.1.02.42	CONTEATRO 3º ADICIONAL - CONSDEF							
09.1.02.42.01	Prestaca							
09.1.02.42.02	Accionada							
09.1.02.42.03	Devidida							
09.1.02.43	VCS WS.3 - LENA		6.234,68	6.234,68	276,20		276,20	
	A TRANSPORTAR ...		134.063,59	120.372,33	44.773,77		118.264,83	



ENTIDADE		MAPA DAS CONTAS DE ORDEM				DATA	ANC	PÁGINA
73						2010/03/29	2009	4
COD. CONTA	DESIGNAÇÃO	SALDO INICIAL		DC ANC		SALDO FINAL		
		DEBITO	CREDITO	DEBITO	CREDITO	DEVIDOR	CREDORE	
	TRANSPORTE ...		134.063,59	110.572,53	44.773,77	110.572,53	228.837,36	
09.1.02.43.01	Prestaca		6.234,36		276,10		6.510,46	
09.1.02.43.02	Accionada							
09.1.02.43.03	Devo vida			6.234,68		6.234,68		
09.1.02.44	PARQUE DESPORTIVO - TECNICA		23.400,40		8.127,10		31.527,50	
09.1.02.44.01	Prestaca		23.400,40		8.127,10		31.527,50	
09.1.02.44.02	Accionada							
09.1.02.44.03	Devo vida							
09.1.02.45	EP. SUE-1 - SOPORTE		21.429,38		16.373,34		37.803,32	
09.1.02.45.01	Prestaca		21.429,38		16.373,34		37.803,32	
09.1.02.45.02	Accionada							
09.1.02.45.03	Devo vida							
09.1.02.46	PAVILÃO DE EVENTOS - LEVA		88.626,72		53.373,68		131.000,40	
09.1.02.46.01	Prestaca		88.626,72		53.373,68		131.000,40	
09.1.02.46.02	Accionada							
09.1.02.46.03	Devo vida							
09.1.02.47	CELEBRAC. 4ª ADICIONAL - CONSDEP							
09.1.02.47.01	Prestaca							
09.1.02.47.02	Accionada							
09.1.02.47.03	Devo vida							
09.1.02.48	CELEBRAC. 1ª ADICIONAL - CONSDEP							
09.1.02.48.01	Prestaca							
09.1.02.48.02	Accionada							
09.1.02.48.03	Devo vida							
09.1.02.49	CELEBRAC. 2ª ADICIONAL - CONSDEP							
09.1.02.49.01	Prestaca							
09.1.02.49.02	Accionada							
09.1.02.49.03	Devo vida							
09.1.02.50	R. ELECT. EBI BORBA CIMA 1ª ADIC - LAJENAR		268,57				268,57	
09.1.02.50.01	Prestaca		268,57				268,57	
09.1.02.50.02	Accionada							
09.1.02.50.03	Devo vida							
09.1.02.51	EBI BARRIO BRANCO 1ª ADIC - LAJENAR		268,65				268,65	
09.1.02.51.01	Prestaca		268,65				268,65	
09.1.02.51.02	Accionada							
09.1.02.51.03	Devo vida							
09.1.02.52	EBI JI BUREA CIMA 1ª ADIC - LAJENAR		450,33				450,33	
09.1.02.52.01	Prestaca		450,33				450,33	
09.1.02.52.02	Accionada							
09.1.02.52.03	Devo vida							
09.1.02.53	EBI JI BUREA BAIAC 1ª ADIC - LAJENAR		1.225,75				1.225,75	
09.1.02.53.01	Prestaca		1.225,75				1,225,75	
09.1.02.53.02	Accionada							
09.1.02.53.03	Devo vida							
09.1.02.54	EBI RIO MOCIMOS 1ª ADIC - LAJENAR		450,22				450,22	
09.1.02.54.01	Prestaca		450,22				450,22	
09.1.02.54.02	Accionada							
09.1.02.54.03	Devo vida							
09.1.02.55	EBI JI NOVA 1ª ADIC - LAJENAR		95,00				95,00	
09.1.02.55.01	Prestaca		95,00				95,00	
09.1.02.55.02	Accionada							
09.1.02.55.03	Devo vida							
09.1.02.56	EBI GRAMA 1ª ADIC - LAJENAR		334,70				334,70	
09.1.02.56.01	Prestaca		334,70				334,70	
09.1.02.56.02	Accionada							
09.1.02.56.03	Devo vida							
09.1.02.57	AUTOCAS - LUSO QUARZA			551,51	551,51			
09.1.02.57.01	Prestaca				551,51		551,51	
09.1.02.57.02	Accionada							
	A TRANSPORTAR ...		328.864,59	207.864,22	89.800,62		188.761,99	



ENTIDADE		NAPA DAS CONTAS DE ORDEM				DATA	ANC	PAGINA
73						2010/03/29	2009	5
COD. CONTA	DESCRIÇÃO	SALDO INICIAL		DO ANO		SALDO FINAL		
		DEBITO	CREDITO	DEBITO	CREDITO	DEVEDOR	CREDOER	
	TRANSPORTE ...		326.844,59	207.884,22	89.801,62	207.884,22	396.646,21	
09.1.02.57.01	Devidvida			351,31		351,31		
09.1.02.58	TEIXAS E STANOS - GRUPO SPORNEY				2.421,15		2.421,15	
09.1.02.58.01	Prestacao				2.421,15		2.421,15	
09.1.02.58.02	Accionada							
09.1.02.58.03	Devidvida							
09.1.03	CAUÇÕES DE CEMENTERIOS		100,00	1.884,60	2.198,70		424,10	
09.1.03.01	Prestacao		100,00		2.198,70		2.298,70	
09.1.03.02	Accionada							
09.1.03.03	Devidvida			1.884,60		1.884,60		
09.1.04	CAUÇÕES DE OBRAS PARTICULARES		240,00				240,00	
09.1.04.01	Prestacao		240,00				240,00	
09.1.04.02	Accionada							
09.1.04.03	Devidvida							
09.1.05	RANHOS AGUA E ESGOTOS		8.059,38	2.412,34	3.866,13		11.533,67	
09.1.05.01	Prestacao		8.059,38		3.866,13		13.946,01	
09.1.05.02	Accionada							
09.1.05.03	Devidvida			2.412,34		2.412,34		
09.1.06	OUTRAS CAUÇÕES		2.109,07		444,46		2.553,53	
09.1.06.01	Prestacao		2.109,07				2.109,07	
09.1.06.02	Accionada							
09.1.06.03	Devidvida							
09.1.07.01	Prestacao				444,46		444,46	
09.1.07.02	Accionada							
09.1.07.03	Devidvida							
09.2	Receita Virtual - recibos para Coerenga	44.249,65		104.140,23	109.235,01	39.134,37		
09.2.01	Receita de Anos Anteriores				22.265,38		22.265,38	
09.2.01.01	Receita Liquidada - Anos Anteriores							
09.2.01.02	Receita Cobrada - Anos Anteriores				13.207,03		13.207,03	
09.2.01.03	Receita Anulada - Anos Anteriores				9.058,35		9.058,35	
09.2.02	Receita Virtual do Ano Corrente	44.249,65		104.140,23	86.965,63	61.400,25		
09.2.02.01	Receita Liquidada - Ano Corrente	44.249,65		104.140,23		148.399,88		
09.2.02.02	Receita Cobrada - Ano Corrente				85.831,31		85.831,31	
09.2.02.03	Receita Anulada - Ano Corrente				1.034,32		1.034,32	
09.3	Depositos de garantia							
09.3.01	Prestacao							
09.3.02	Accionada							
09.3.03	Devidvida							
09.9	Contas de Orçer - Reflectidas	337.353,54	44.249,65	190.007,07	316.872,70	166.238,26		
09.9.01	Caucões	337.353,54		80.752,06	212.752,47	205.375,13		
09.9.01.01	Abastecimento de água	7.829,52			3.445,42	4.384,10		
09.9.01.02	Enredicapas e Fomaciferros	319.023,27		72.222,77	204.390,11	188.257,53		
09.9.01.03	Ceriterios	100,00		2.198,70	1.884,60	414,10		
09.9.01.04	Caucões obras particulares	240,00			240,00	240,00		
09.9.01.05	Ranhs água e esgotos	8.059,88		3.866,13	2.412,34	11.533,67		
09.9.01.06	Outras caucões	2.109,07				2.109,07		
09.9.01.07	Caucões de cassal				444,46	444,46		
09.9.02	Receita Virtual - recibos para Coerenga		44.249,65		109.235,01	104.140,23	39.134,37	
09.9.02.01	Anos anteriores		44.249,65				22.265,38	
09.9.02.02	Ano Corrente				86.965,63	104.140,23	27.133,60	
09.9.03	Depositos de Garantia							
	TOTA ...	381.803,19	381.603,19	506.878,77	506.879,77			

**Mapa 7.6**

**OPERAÇÕES DE TESOURARIA**

---

**GERÊNCIA DE 1 DE JANEIRO A 31 DE DEZEMBRO DE 2009**

APROVAÇÃO PELA CAMARA MUNICIPAL EM 21 DE ABRIL DE 2010
PRESENTE À ASSEMBLEIA MUNICIPAL EM 30 DE ABRIL DE 2010



ENTIDADE		OPERAÇÕES DE TESOURARIA	DATA		ANO		PÁGINA		
78			2009/03/31		2009		1		
COD. CONTA	TECEIRO		DESIGNAÇÃO		MOVIMENTO GLOBAL		SALDO PARA A GESTÃO SEGUINTE		
				SALDO DA GESTÃO ANTERIOR				SALDO PARA A GESTÃO SEGUINTE	
				DEVEDOR	CREDOR	DEBITO	CREDITO	DEVEDOR	CREDOR
21			CLIENTES/CONTRIBUÍNTES/UTENTES	198,30	338.073,53	212.732,47	80.307,50		305.440,56
21.1			Clientes c/c		428,54				428,54
21.1.2			Clientes - operações de tesouraria		428,54				428,54
21.3			Utentes c/c		92,53				92,53
21.3.1			Venda de Bens		92,53				92,53
21.3.1.3			Vendas e aluguais - cooperativas de tesouraria		92,53				92,53
21.7			Clientes e Clientes c/ Caixões	198,30	337.532,34	212.732,47	80.307,50		304.928,57
21.7.1			Caixões - abastecimento água		7.329,32		3.445,42		4.373,90
21.7.2			Caixões - Empreitadas/Forneçimentos	0,48	329.325,75	304.390,11	78.222,77		186.257,95
33			ASSOCIACAO, CONSTRUÇÕES S.A.		2.344,57				2.344,57
46			ALBERGARIA-SOCIEDADE CONSTRUCOES, LDA		9.497,34				9.497,34
117			CAMARA MUNICIPAL DE BORBA	0,48				0,48	
175			DANIEL & BELO, Lda		9.338,51		145,00		9.503,51
177			SOMASOL, DA		2.440,08				2.440,08
178			FELIPE GABRIEL D'ORFÈ MARCHAO		329,31				329,31
179			EDICOR - CONSTRUTIVAS E OBRAS PUBL., Lda		463,37				463,37
180			CONSTRUCOES RODRIGO, LDA		20.330,81	12.345,49			7.355,32
181			SILVA, DUARTE & BAPTISTA, DA		24.838,47	2.577,31	1.300,00		24.061,16
183			LEMA ENGENHARIA E CONSTRUCOES S.A.		173.361,33	137.111,06	6.357,32		40.202,95
185			TOMAS DE OLIVEIRA EMPREITEIRAS, S.A.		37.428,30		36.789,53		64.198,45
186			LEOSOL, LDA		580,00				580,00
187			MESSIAS & SIMOS, LDA		4.303,78	4.303,78			
190			VALVEX-INVEST. IMOB. E TURISTICOS, DA		3.333,13				3.333,13
191			SOMVIDO, S.A.		21.429,36	37.503,32	16.073,34		
193			ARQUIPELAGO- ARQUITECTOS, DA		289,45				289,45
194			TECNICA MADEIRA, S.A.		25.400,40		8.127,10		21.523,50
341			LATERIAS - SOCIEDADE DE CONSTRUCOES, LDA		3.089,32				3.089,32
363			SPORTEX - GRUPO, LDA				2.421,13		2.421,13
1243			MARCIA CARMO RAMOS ALFALAC		99,76				99,76
1247			ANTONIO SESAFIM CAÇA		99,76				99,76
1248			PALMIRA MARCA LATAS FACIA CARBAO		99,76				99,76
1249			JOAO PAULI COMES CORTES		99,76				99,76
1283			JOAO RAMOS LAGEIRA		99,76				99,76
1377			LUSOCLANEA, Lda			531,31	531,31		
21.7.3			Caixões - óbras particulares		340,00				340,00
21.7.4			Caixões - Varais água e esgotos	198,30	8.138,30	2.412,34	3.386,13		11.533,57
117			CAMARA MUNICIPAL DE BORBA	123,32				123,32	
153			ALBERTINO JOSE RUSSO DA SILVA		133,97				133,97
170			LUIS PAULI DA PALMA MARTINS		314,30		164,39		478,70
171			JOAQUIM RAFAEL CARAPINHA PICHADO		123,59				123,59
203			JOAO VICENTE CORTES SIMOES		123,21				123,21
275			RUI BEBEIRO CONSTRUCOES, S.A.		338,00				338,00
277			CONSTRUTORA 2ª, LDA				119,00		119,00
323			PEDRO FELIPE SANTOS MESQUITA		81,08				81,08
340			BARBARA DE JESUS T. PATRICIA BRUNQUETE		81,08				81,08
364			CARLOS MANUEL PEREIRA SIMOES		119,58				119,58
431			PAPELARIA & LIVRARIA BORBENSE, LDA		41,19		89,13		130,32
441			JOAO PAULI BELLO JUNIO		121,52				121,52
444			MARCIA JOSE M. TORRE DO VALE OLIVEIRAS		81,08				81,08
470			WILFRED FREDERICK VAN ECK		81,08				81,08
471			JORGE MALEL. CERRIHO FERBAO		160,34				160,34
495			BOUCHSTRAD-SSO CONST. LDA		1.724,46		119,00		1.333,46
513			ROBERTO FERNANDO DA ESTALAGEM MARQUES		381,00	381,00			
531			MARCIA DA BOMBAZA RAMALHO BEZCOHO		121,52				121,52
547			MARCIA EDUAR CARBAO CODERHO				119,00		119,00
557			ROBERTO JORGE CARVA		100,51	79,00			121,51
570			ARNALDO FREDRE MESQUITA		79,40				79,40
571			DEOLINDA TERESA LUCIANO PEDREIRO BUCHHO	79,00				79,00	
573			COSTA E CAVALHO, S.A.		176,30				176,30
A TRANSFERIR ...				198,30	335.364,56	210.347,37	78.108,40		302.928,79



ENTIDADE		OPERAÇÕES DE TESOURARIA				DATA	ANC	PAGINA
78						2009/03/31	2009	2
COD. CONTA	TERCEIRO	DESIGNAÇÃO	SALDO DA GERÊNCIA ANTERIOR		MOVIMENTO ANUAL		SALDO PARA A GERÊNCIA SEGUINTE	
			DEVEDOR	CREDOR	DEBITO	CREDITO	DEVEDOR	CREDOR
		TRANSPORTE ...	198,30	355.864,56	220.847,37	78.108,90		302.326,79
	376	PAUVEL JOSE C CASTANHO		42,40				42,40
	663	JOAO DAVID REBOA MORAES		82,00				82,00
	671	ISABEL DA CONCEICAO CANOAS FALCATO				155,00		155,00
	693	HELENA DA CONCEICAO CACHATTA CONCEICAO		82,00	82,00			
	737	ESPORTECTO, CONSTRUCOES, LDA				89,00		89,00
	738	RESURBE - COMPRA E VENDA DE IMOVEIS, LDT				122,77		122,77
	923	HEITOR GERALDINO BATO AZEITONA		160,84	160,84	138,00		138,00
	967	MARIA MARCIA BEVIO GODOIN PECURIO BILHO		79,00	79,00			
	1056	FRANCISCO LUIS PECURIO AVO		82,00	82,00			
	1063	EDC - MARQUES SA			124,00			
	1085	SOC. AGRO-LIBRISTICA VIEIRA DO CAMPO				89,00		89,00
	1143	MARIA MARGARETA OLIVEIRA VERDAGES DE SA MARQUES		82,00	82,00			
	1147	ANTONIO JULIO GIBRALTARIS DO PAO		127,50	127,50			
	1154	CARLOS TORGE BOLETA LARAO		129,10				129,10
	1176	JOAO MANUEL ROSADO NUNES		129,00	129,00			
	1188	ANTONIO JOAO BOSEIHA			79,00	79,00		
	1193	PAUVEL DA ASCENAO FIGUEIREDO				164,00		164,00
	1195	CONSTRUCOES LINDO E MANOEL, SA				169,00		169,00
	1236	PAUVEL ADELINO BRITO DA SILVA			79,00	79,00		
	1238	FERMEZILDO JOAQUIM LIMA		82,00	82,00			
	1239	CONCEICAO ANTONIO TRINDADEIRAS CAPELO				149,38		149,38
	1217	LEILA ROSA FALCATO			129,00			
	1218	JOSÉ RAFAEL MDC LETRAS CACHATTA				138,00		138,00
	1219	RAFAEL DULCIO CARREIRO ROSADO				138,00		138,00
	1251	ANTUR JOAO REBOA POMBEIRO		79,40				79,40
	1253	SARA SOFIA BRONICO ROSADO		42,00				42,00
	1254	ALENTINO JUSTINO E JUBRACKS, LDA		129,22				129,22
	1255	DIMAS MANUEL FARIAS CASAPITHA		162,79				162,79
	1256	CARLOS TORQUIN BILHO FERRE		162,37				162,37
	1257	LEOPARDO JOSE VEREDELIO BRANCO		129,22				129,22
	1258	LUIS RAFAEL F.A.PALAO		129,22				129,22
	1259	MARCO VIGILIO CAROLA BRANO		48,78				48,78
	1260	FRANCISCO JOSE DE JESUS LARAO		129,22				129,22
	1261	TOME JOAO S.B. NEGRA		42,58				42,58
	1262	JOSE CARLOS TOMAS DOS SANTOS		42,58				42,58
	1263	JANUARIO C CANOAS BALTARAR		42,19				42,19
	1264	JOAQUIM DOS SANTOS MOURA DO CARITO		129,50				129,50
	1265	JOAQUINA MARIA MOURA DO CARITO		129,50				129,50
	1266	PAUVEL JOAO GALVAGOS DURO		129,50				129,50
	1267	ORQUEIRA MARIA HERMIQUES CATARINO		129,58				129,58
	1268	LUIS VIGILIO PECURIO ALVES		129,48				129,48
	1269	SANDRA DO CARMO CARVALHO LOPES		42,00				42,00
	1270	LUIS RAFAEL FIGALHO ALVALADO		42,00				42,00
	1271	JOSE JOAQUIM FIGUEIREDO BANDEIRA		42,58				42,58
	1272	PAUVEL ADELINO B. DA SILVA		42,58				42,58
	1273	JOSE MANUEL CARVALHO FARIAS		42,58				42,58
	1274	MARIA JOSE BALTARAR ELIAS SANTOS		129,10				129,10
	1275	JOSE FEREIRA FRANCO		98,35				98,35
	1276	ANGELA PATRICIA FREIXO BRANCO		129,10				129,10
	1277	ARNELO ARIOS ABELHO BALTARAR		70,00				70,00
	1279	PAUVEL PEDRO BRUNO AZEITONA		70,00				70,00
	1280	ANTONIO MARIA GONCALVES			124,00	124,00		
	1281	CELESTINA DE JESUS VIEIRAS MOURA GELA		129,10				129,10
	1295	CARLOS MANUEL SOUSA SIMOES			127,00	127,00		
	1300	JOSE FERNANDO POMBEIRO PECURIO			124,00	145,00		129,00
	1351	SUSANA DA CONCEICAO REBOA MESQUITA			89,00	89,00		
	1359	FELIPE MANUEL LETRAS DA LUZ			89,00			89,00
		A TRANSFERIR ...	198,30	355.864,56	220.847,37	78.108,90		302.326,79



ENTIDADE	COD. CONTA	TECEIRO	DESIGNAÇÃO	SALDO DA GERÊNCIA ANTERIOR		MOVIMENTO ANUAL		SALDO PARA A GERÊNCIA SEGUINTE	
				DEVEDOR	CREDOR	DEBITO	CREDITO	DEVEDOR	CREDOR
			TRANSPORTE ...	188,00	355.864,56	210.847,87	78.108,90		302.309,79
		1250	MARIA MARGARIDA FRANCO RODRIGUES RATO			188,00	188,00		
		1254	LEONITIA MARIA TORRES PINTO				89,00		89,00
		1258	RUI MANUEL DA SILVA ABURES				129,00		129,00
		1274	JOAO MARIANO GOMES SARTOS				89,00		89,00
		1275	JOAQUIM MARIA PEQUETO				89,00		89,00
		1278	JOAQUIM JOSE BARRADAS PERES				89,00		89,00
		1280	FRANCISCO VICENTE GABRIELAS PERNAS				89,00		89,00
		1294	MANUEL JOAO LILIU PIPO			89,00	89,00		
		1296	CARLA MARIA BALTAZAR FREIRE				89,00		89,00
		1299	MANUEL DOMINGO PAULA PEREIRA				89,00		89,00
		1400	ANTONIO JOAQUIM PIETRO CARHOTO				89,00		89,00
		1405	FRANCESA DO ALENTEJO - CONFITARIA, LDA				197,00		197,00
		1408	JOSE MANUEL ANGELINO BOTAS				79,00		79,00
		1413	TEODORA DE JESUS APODADO HENRIQUES				89,00		89,00
		1421	MARIA LUISA DE SOUSA E SILVA ANSELMO				129,00		129,00
		1423	RUI PEDRO LEITRAS COELHO				129,00		129,00
		1425	ARMANDO JORGE CARDOZO LOPES				129,00		129,00
		1425	JOÃO MANUEL DE CISCHEIROS PASTOR FERNANDES				89,00		89,00
		1428	ANTONIO JOAO FERRERIA MOURICHO				189,00		189,00
		1470	JOSE CARLOS DO CARMO BOTELHO				180,00		180,00
21.7.3			Caixões - Certificados		100,00	1.384,50	2.198,70		434,10
		44	JOSE HENRIQUE TRIUNFEIRAS VAMOS			104,70	104,70		
		117	CAMARA MUNICIPAL DE ESCOLA		100,00				100,00
		251	CARAPIHA E ANSELMO, LDA			309,40	324,10		104,70
		326	CELA CURNO-VANMORES E GRANITOS			309,40	309,40		
		1136	VANMORES DOUG LDA			309,40	309,40		
		1174	HEMERISILDO DE JESUS LIMA LETRAS			104,70	104,70		
		1241	PAULO JORGE NESTAS GEARDAS			104,70	104,70		
		1285	ANTONIO JOSE CARMO BIALO			104,70	104,70		
		1246	MANUEL ANTONIO COMETE DEUS			104,70	104,70		
		1281	CLOTILDE RITA ROSA PICARDA			104,70	104,70		
		1282	MANUEL ANTONIO OLCO PEREIRA			104,70	104,70		
		1287	MARCELYNO FRANCISCO BARRIGA SARAÇÓÇA			104,70	104,70		
		1451	ELISETE DA CONCEIÇÃO S CARAÇO			104,70	104,70		
		1458	CARLOS MANUEL ADO CARHOTO			104,70	104,70		
		1464	MARIA CONCEIÇÃO ROUSIMÃO			104,70	104,70		
		1511	ELISA DA PAULA D A PALMÁCIO			104,70	104,70		
		1535	ERMELINDA DO CARMO G.F. SOUSA				104,70		104,70
		1638	LIBERIO VARELA LOPES				104,70		104,70
21.7.8			Outras Caixões		2.109,37				2.109,37
24			ESTADO E OUTROS ENTES PUBLICOS		57.360,32	499.128,06	478.562,68		57.360,32
24.2			Retenção de Impostos s/ Rendimentos		13.527,32	173.782,06	173.388,96		13.527,32
24.2.1			Trabalho Cooperante		22.522,00	162.464,00	162.395,00		22.522,00
24.2.2			Trabalho Independente - Liberais		1.005,32	11.320,06	11.729,96		1.005,32
24.2.3			Trabalho Independente - Profissionais			596,10	596,10		
24.4			Restantes Impostos		121,84	1.395,37	2.325,35		462,32
24.4.1			Imposto de selo		121,84	1.395,37	2.325,35		462,32
24.4.2.1			Imposto de selo de venda		89,34	1.277,74	1.822,72		434,32
24.4.2.3			Imposto de selo de Licença		42,00	117,63	502,63		29,00
24.5			Contribuições para a Segurança Social		48.720,56	323.441,45	302.348,67		22.322,38
24.5.1			Caixa Geral de Aposentações		35.872,78	238.262,12	193.528,48		13.144,14
24.5.1.1			Caixa Geral Aposentações - «Descontos de Passado»		21.757,32	190.462,32	182.395,63		13.144,14
24.5.1.3			Caixa Geral Aposentações - «Descontos s/ Envelhecimento»		14.114,46	25.198,32	11.162,85		
24.5.2			ADSE		1.907,84	25.722,33	26.334,33		2.344,34
24.5.2.1			A.D.S.E. - «Descontos de Passado»		1.907,84	25.722,33	26.334,33		2.344,34
24.5.3			Instituto Gestão Financeira Segurança Social		6.139,74	82.469,50	82.664,28		6.832,50
24.5.3.1			IGFSS - «Descontos Pessoal»		6.139,74	82.469,50	82.664,28		6.832,50
			A TRANSPORTAR ...	188,00	385.453,45	722.830,55	538.370,28		346.254,38



ENTIDADE		OPERAÇÕES DE TESOURARIA				DATA	ANO	PÁGINA
Nº						2009/03/29	2009	4
COD. CONTA	TERCEIRO	DESIGNAÇÃO	SALDO DA GERÊNCIA ANTERIOR		MOVIMENTO ANUAL		SALDO PARA A GERÊNCIA SEQUENTE	
			DEVEDOR	CREDOR	DEBITO	CREDITO	DEVEDOR	CREDOR
		TRANSPORTE ...	198,30	265.455,95	722.830,55	538.870,28		345.254,38
36		OUTROS DEVEDORES E CREDORES	324,30	6.355,10	152.557,26	152.325,55		7.257,19
36.1		Pessoal		444,46	444,46	444,46		444,46
36.2.6		Créditos do Pessoal		444,46	444,46	444,46		444,46
36.2.6.1		Créditos do Pessoal - sem terceiros		444,46	444,46			444,46
36.2.6.2		Créditos do Pessoal - com terceiros				444,46		444,46
	32	VERA COSTA DA PRTE SANTOS				344,46		344,46
	285	ANTONIO JOSE CAMARO BILLO				30,00		30,00
	264	CARLOS ALBERTO SILVEIRA DA SILVA				30,00		30,00
36.3		Sindicatos		2.155,00	26.738,72	26.963,13		2.377,62
36.3.1		ATAM		5,32	69,30	69,30		5,78
36.3.2		STAL		2.325,77	22.959,13	23.028,12		2.365,76
36.3.3		SITPAF		6,30	6,30			
36.3.4		SISTRE		2.122,00	23.732,02	23.789,36		2.150,73
36.3.5		SINDICATO PROFESSORES ZONA SUL		22,30	145,46	145,30		22,13
36.3.7		SINDICATO TRABALHADORES FUNÇÃO PÚBLICA SUL E AGRORE			2.162,55	2.298,00		1.135,50
36.3.8		SINDICATO TÉCNICOS ADMINISTRATIVOS AUXILIARES EDUC			132,26	165,34		22,48
36.3		Devedores e Credores Diversos	324,30	4.255,53	122.334,26	125.457,26		4.425,30
36.3.1		DEVEDORES/CRÉDITOS RESULT. OPERAÇÕES DE TESOURARIA	324,30	4.255,53	122.334,26	125.457,26		4.425,30
36.3.5.1		Entidades Públicas	362,30	2.324,53	125.352,56	124.162,28		2.375,66
36.3.5.1.01		Direção Geral das Finanças		154,24	477,24	430,00		127,00
36.3.5.1.01.01		Carta de Crédito		152,74	472,24	444,50		126,00
36.3.5.1.01.02		Licenças de água		0,50	5,00	5,50		5,00
36.3.5.1.02		Conservatória dos Registos Centrais			9,00	9,00		9,00
36.3.5.1.03		Serviço de Estrangeiros e Portefólios			54,56	54,56		
36.3.5.1.07		Repartição Finanças de Borba			98,32	4.165,32		4.167,00
36.3.5.1.07.02		LUIS FIGUEIRA TEIXEIRA PEREIRA				4.072,00		4.072,00
36.3.5.1.07.05		ANTONIO JULIO SERRA SILVA				98,32		98,32
36.3.5.1.08		Cofre da Prefeitura		102,09	2.439,58	2.484,23		125,74
36.3.5.1.08.01		JOAQUIM PEDRA		26,52	444,74	469,26		40,17
36.3.5.1.08.02		CLAUDE PEREIRO		64,57	2.024,34	2.024,34		64,57
36.3.5.1.09		CÂMARA MUNICIPAL		2.367,53		164,72		2.332,26
36.3.5.1.10		Tribunais		545,55	5.139,20	4.307,12		323,26
36.3.5.1.10.02		LUCCIANO BARRICA		122,19	566,57	444,38		
36.3.5.1.10.03		FRANCO ALBUQUERQUE		37,15	325,30	325,30		37,15
36.3.5.1.10.05		RAFAELIA BARROS		296,21	4.146,34	4.146,34		296,21
36.3.5.1.12		Participação - Cofins		36,00				36,00
36.3.5.1.12.02		GRU		36,00				36,00
36.3.5.1.13		Direção Geral das Actividades Económicas	362,30		120,00	362,30		
36.3.5.1.14		I.G.F. Segurança Social			56.547,02	52.676,02	4.072,00	
36.3.5.1.14.01		Luís Pereira			4.072,00		4.072,00	
36.3.5.1.14.02		Carlos Fernando Semêl Torres			27.398,33	27.398,33		
36.3.5.1.14.03		ASCEPC			30.188,57	30.188,57		
36.3.5.1.14.04		SOC - SOCIEDADE METALMECANICA DO CENTRO			4.268,52	4.268,52		
36.3.5.1.15		Repartição de Finanças de Baja			30.345,33	30.345,33		
36.3.5.1.15.01		Alexandre			30.345,33	30.345,33		
36.3.5.1		Entidades Privadas	62,30	2.322,10	6.757,52	6.305,57		2.322,33
36.3.5.1.01		RELAÇÃO DE CHEQUES EM TRANSITO		306,24				306,24
36.3.5.1.02		Companhia Seguros Victoria		565,50	6.746,52	6.794,32		729,20
36.3.5.1.03		COBRANÇAS POR CONTA		742,16				742,16
36.3.5.1.03.01		REIDAS		742,16				742,16
	33	PAGGA JOSE FRADE GONCALVES						742,16
36.3.5.1.04		Pagamento da Segurança Social de Jose Cascauto	62,30				62,30	
36.3.5.1.05		Companhia seguros tranquilidade			9,00	22,33		2,33
36.3.5.1.5		Entregas a Funcionários de Alvarçoa			325,00	430,00		325,00
36.3.5.5.01		Emolumentos do Notário Privado			325,00	430,00		325,00
		TOTAL ...	524,30	402.387,05	362.467,30	722.195,33		130.492,37

O PRESIDENTE DO ORGÃO EXECUTIVO

Em \_\_\_ de \_\_\_\_\_ de \_\_\_\_

O ORGÃO EXECUTIVO

Em \_\_\_ de \_\_\_\_\_ de \_\_\_\_



**Mapa 8.1**

**CARACTERIZAÇÃO DA ENTIDADE**

---

**GERÊNCIA DE 1 DE JANEIRO A 31 DE DEZEMBRO DE 2009**

APROVAÇÃO PELA CAMARA MUNICIPAL EM 21 DE ABRIL DE 2010
PRESENTE À ASSEMBLEIA MUNICIPAL EM 30 DE ABRIL DE 2010



CARACTERIZAÇÃO DA ENTIDADE		8.1.																				
1	IDENTIFICAÇÃO DA ENTIDADE: MUNICÍPIO DE BORBA	8.1.1.																				
1.1	ENDEREÇO POSTAL: 7150-249 BORBA																					
	TELEFONE - TELEX/TEFAX: 268 891 630 / 268 894 806																					
	Nº DE IDENTIFICAÇÃO FISCAL: 503.956 546																					
1.2																						
	<table border="1"> <tr> <td rowspan="3">Município</td> <td>Até 10 000 .....</td> <td>X</td> </tr> <tr> <td>Mais de 10 000 e menos de 40 000 .....</td> <td></td> </tr> <tr> <td>Igual ou superior a 40 000 .....</td> <td></td> </tr> </table>	Município	Até 10 000 .....	X	Mais de 10 000 e menos de 40 000 .....		Igual ou superior a 40 000 .....															
Município	Até 10 000 .....		X																			
	Mais de 10 000 e menos de 40 000 .....																					
	Igual ou superior a 40 000 .....																					
	FONTE:																					
2	LEGISLAÇÃO	8.1.2																				
	<table border="1"> <tr> <td>Data da constituição ___/___/___</td> <td>Publicada no D.R. de ___/___/___</td> </tr> <tr> <td> </td> <td> </td> </tr> <tr> <td> </td> <td> </td> </tr> </table>	Data da constituição ___/___/___	Publicada no D.R. de ___/___/___																			
Data da constituição ___/___/___	Publicada no D.R. de ___/___/___																					
3	ESTRUTURA ORGANIZACIONAL	8.1.3																				
3.1	SERVIÇOS MUNICIPALIZADOS																					
	<table border="1"> <tr> <td>A Câmara Municipal tem Serviços Municipalizados? .....</td> <td>S</td> <td></td> <td>N</td> <td>X</td> </tr> <tr> <td colspan="5">Se respondeu sim, especifique quais e indique os respectivos grupos:</td> </tr> <tr> <td colspan="5"> </td> </tr> <tr> <td colspan="5"> </td> </tr> </table>	A Câmara Municipal tem Serviços Municipalizados? .....	S		N	X	Se respondeu sim, especifique quais e indique os respectivos grupos:															
A Câmara Municipal tem Serviços Municipalizados? .....	S		N	X																		
Se respondeu sim, especifique quais e indique os respectivos grupos:																						
3.2	EMPRESAS MUNICIPAIS																					
	<table border="1"> <tr> <td>A Câmara Municipal tem Empresas Municipais? .....</td> <td>S</td> <td></td> <td>N</td> <td>X</td> </tr> <tr> <td colspan="5">Se respondeu sim, especifique quais e indique os respectivos grupos:</td> </tr> <tr> <td colspan="5"> </td> </tr> <tr> <td colspan="5"> </td> </tr> </table>	A Câmara Municipal tem Empresas Municipais? .....	S		N	X	Se respondeu sim, especifique quais e indique os respectivos grupos:															
A Câmara Municipal tem Empresas Municipais? .....	S		N	X																		
Se respondeu sim, especifique quais e indique os respectivos grupos:																						
3.3	ORGÃOS																					
	<table border="1"> <tr> <td>Tem órgãos de natureza consultiva? .....</td> <td>S</td> <td></td> <td>N</td> <td>X</td> </tr> <tr> <td>Tem órgãos de fiscalização? .....</td> <td>S</td> <td></td> <td>N</td> <td>X</td> </tr> </table>	Tem órgãos de natureza consultiva? .....	S		N	X	Tem órgãos de fiscalização? .....	S		N	X											
Tem órgãos de natureza consultiva? .....	S		N	X																		
Tem órgãos de fiscalização? .....	S		N	X																		
3.4	ORGANOGRAMA																					
	Anexo organograma e diploma que o aprova.																					
4	DESCRIÇÃO SUMÁRIA DAS ACTIVIDADES	8.1.4																				
	Em anexo																					
5	RECURSOS HUMANOS	8.1.5																				
5.1	IDENTIFICAÇÃO DOS MEMBROS DO ORGÃO EXECUTIVO																					
	De 01/01/2009 a 31/12/2009																					
	<table border="1"> <tr> <td>Presidente</td> <td>Ángelo João Guarda Verdades de Sá</td> <td>Em anexo</td> </tr> <tr> <td rowspan="4">Vereadores</td> <td>Artur João Rebelo Pombeiro</td> <td></td> </tr> <tr> <td>Humberto Luis Russo Ratado</td> <td>Pelo Juro</td> </tr> <tr> <td>Rosa Maria Basílio Vêstias</td> <td></td> </tr> <tr> <td>Joaquim José Serra Silva</td> <td></td> </tr> </table>	Presidente	Ángelo João Guarda Verdades de Sá	Em anexo	Vereadores	Artur João Rebelo Pombeiro		Humberto Luis Russo Ratado	Pelo Juro	Rosa Maria Basílio Vêstias		Joaquim José Serra Silva										
Presidente	Ángelo João Guarda Verdades de Sá	Em anexo																				
Vereadores	Artur João Rebelo Pombeiro																					
	Humberto Luis Russo Ratado	Pelo Juro																				
	Rosa Maria Basílio Vêstias																					
	Joaquim José Serra Silva																					

<b>5.2 NÚMERO DE VEREADORES</b>	
Em regime de permanência .....	2
A meio tempo .....	0
Restantes vereadores .....	2

<b>6. ORGANIZAÇÃO CONTABILÍSTICA</b>		<b>8.1.6</b>	
1- DESCRIÇÃO DAS CARACTERÍSTICAS DO SISTEMA INFORMÁTICO	Servidor UNISYS LINUX, base de dados em INFORMIX, Sistema Integrado de Gestão do Município MEDIDATA.NET (SIGMA)		
2- DEMONSTRAÇÕES FINANCEIRAS INTERVALARES DOCUMENTADAS	SIM		
	NÃO		
PERIODICIDADE	TRIMESTRAL	SEMESTRAL	
3- DESCENTRALIZAÇÃO CONTABILISTICA	SIM	NÃO	X
EM CASO AFIRMATIVO DESCREVA			
OUTRAS INFORMAÇÕES	Durante o ano de 2009 o Município arrecadou as seguintes receitas respeitantes a Fundo de Equilíbrio Financeiro: € 3.558.165,00; Fundo Social Municipal: € 125.122,00€; Participação no IRS: € 104.846,00. O Montante de pagamentos relativos a Investimentos realizados pelo município no ano de 2009, respeitantes a anos anteriores foi de € 3.326.628,17, sendo € 1.418.117,78 respeitantes ao ano de 2008. O Município não teve encargos financeiros, nem Amortizações resultantes de empréstimos contraídos por Associações de Municípios ou Empresas Públicas Municipais.		

<b>7. OUTRA INFORMAÇÃO</b>	<b>8.1.7</b>
----------------------------	--------------

<b>7.1 REGULAMENTOS INTERNOS E OUTROS DOCUMENTOS</b>				
DOCUMENTOS	Data da Aprovação		Data de Ateração	
	Órgão Executivo	Órgão Deliberativo	Órgão Executivo	Órgão Deliberativo
INVENTÁRIO	11-12-2002	20-12-2002		
NORMAS CONTROLO INTERNO	12-12-2003	20-12-2003		
BALANÇO INICIAL	28-05-2003	06-06-2003		
NORMAS REGULAMENTARES À EXECUÇÃO DO ORÇAMENTO				
OUTRAS				

<b>7.2 ACÇÕES INSPECTIVAS</b>				
ENTIDADE	ANOS INCIDÊNCIA			
	ANO 2002	ANO 2001	ANO 2000	ANO 1999
INSPECÇÃO GERAL DE FINANÇAS				1994/1999
INSPECÇÃO GERAL DA ADMINISTRAÇÃO DO TERRITÓRIO	2000 a Out/2004 (Pessoa abrangida desde 1994 a 1999)			

<b>7.3 DOCUMENTO DE GESTÃO</b>			
DOCUMENTOS	DATA DA APROVAÇÃO	DATA DA PUBLICAÇÃO PELO ÓRGÃO DELIBERATIVO	OBSERVAÇÕES
GRANDES OPÇÕES DO PLANO	19-12-2008	30-12-2008	
ORÇAMENTO	19-12-2008	30-12-2008	
DOCUMENTOS DE PRESTAÇÃO DE CONTAS	21-04-2009	30-04-2009	
OUTROS			

<b>8. OUTRAS INFORMAÇÕES CONSIDERADAS RELEVANTES</b>



**Mapa 8.2**

**NOTAS AO BALANÇO E À DEMONSTRAÇÃO DE RESULTADOS**

---

**GERÊNCIA DE 1 DE JANEIRO A 31 DE DEZEMBRO DE 2009**

APROVAÇÃO PELA CAMARA MUNICIPAL EM 21 DE ABRIL DE 2010
PRESENTE À ASSEMBLEIA MUNICIPAL EM 30 DE ABRIL DE 2010

## NOTAS A O BALANÇO E À DEMONSTRAÇÃO DE RESULTADOS

### APRECIÇÃO DAS PRINCIPAIS CONTAS DO BALANÇO

#### IMOBILIZADO

De acordo com exposto em Relatórios de Gestão de anos anteriores, aquando da entrada em vigor do Decreto-Lei n.º 54-A/99, criando um novo sistema contabilístico para as autarquias locais (POCAL), o trabalho de levantamento e contabilização de todo o imobilizado existente até 2002, foi desenvolvido por uma empresa externa (SIGHT). Posteriormente, a introdução dos dados foi processada em articulação com a empresa que nos prestava serviço na área de gestão/contabilidade. O Município de Borba assumiu os dados apresentados como correctos, podendo em anos futuros proceder a ajustes e correcções.

No ano de 2008, e com a passagem para um outra aplicação informática de património (módulo incluído no Sistema Integrado de Gestão Municipal e Autárquica, da responsabilidade da MEDIDATA.NET), procedemos à verificação do registo contabilístico de todos os bens móveis, de forma a verificar se a taxa de amortização atribuída a cada bem corresponde à fixada pela Portaria 671/2000 de 17 de Abril (CIBE – Cadastro e Inventário dos Bens do Estado). Como consequência desta rigorosa verificação, comprovámos a existência de bens aos quais estavam a ser atribuídas taxas de amortização desajustadas. Neste sentido, procedemos às devidas rectificações por contrapartida da conta 59 (Resultados Transitados).

Relativamente aos bens imóveis e aos bens de domínio público ainda não foi possível proceder a todas as rectificações necessárias. Em 2009 procederam-se a alguns ajustes mas será necessário em anos futuros efectuar mais regularizações.

## BENS DE DOMÍNIO PÚBLICO

BENS DO DOMINIO PUBLICO	ACTIVO BRUTO	
	2009	2008
TERRENOS E RECURSOS NATURAIS	3.427.281,76	3.277.028,82
EDIFÍCIOS	10.449.358,75	9.354.444,85
OUTRAS CONSTRUÇÕES E INFRA-ESTRUTURAS	29.812.871,78	29.309.019,24
BENS DO PATRIMÓNIO HISTORICO, ARTISTICO E CULTURAL	38.567,74	24.541,37
OUTROS BENS DO DOMINIO PUBLICO		
IMOBILIZAÇÕES EM CURSO	4.836.599,30	4.795.822,19
<b>TOTAL DE BENS DE DOMÍNIO PÚBLICO....</b>	<b>48.564.679,33</b>	<b>46.760.856,47</b>

O aumento global da conta de bens do domínio Público, deve-se, essencialmente, à valorização ocorrida no Mercado Municipal de Borba.

Neste sentido é visível o aumento da conta “Edifícios”, onde para além do Mercado Municipal, há a registar as valorizações no Palacete do Melos.

O aumento da rubrica “Terrenos e Recursos Naturais” justifica-se pela introdução de parcelas de terrenos adquiridas para permitir o acesso à Zona Industrial de Rio de Moinhos, e para a construção das Vias V4/V5 e V6/V7 de Acesso à Área de Deposição Comum de Borba (ADC3).

O aumento da conta “Outras Construções e Infra-Estruturas” justifica-se, essencialmente, por investimentos na rede viária, nomeadamente: “Caminho rural Orada-Peruzinha”, “Caminho Rural EM508 – Rio de Moinhos” e valorizações nos Arruamentos de Borba e Rio de Moinhos.

O aumento da conta “Bens do Património Histórico, Artístico e Cultural” é causado pela aquisição de obras de escultura, que se encontram expostas ao longo do concelho.

## IMOBILIZAÇÕES INCORPÓREAS

IMOBILIZAÇÕES INCORPOREAS	ACTIVO BRUTO	
	2009	2008
DESPESAS DE INSTALAÇÃO	328.709,92	328.709,92
DESPESAS DE INVESTIGAÇÃO E DESENVOLVIMENTO	1.233.634,31	940.042,90
IMOBILIZAÇÕES EM CURSO	212.609,14	250.798,77
<b>TOTAL DE IMOBILIZAÇÕES INCORPÓREAS....</b>	<b>1.774.953,37</b>	<b>1.519.551,59</b>

O acréscimo verificado nas rubricas de “Despesas de Investigação” é justificado, essencialmente, pela execução dos seguintes projectos:

- Projecto de Execução do Edifício do Pavilhão de Eventos;
- Projecto de Eficiência Colectiva do Programa de acção PROVERE da Zona dos Mármores;
- Projecto do Complexo Desportivo de Borba;
- Projecto de Execução dos Campos de ténis, balneários e Parque de Desportos Radicais do Complexo Desportivo de Borba;
- Projecto da Cidovia (Eco-Pista Estremoz/Borba/Vila Viçosa);
- Projecto de Regeneração Urbana de Borba (Borba: Regenerar).

Os valores apresentados no “Imobilizado em Curso” dizem respeito aos seguintes projectos:

- Projecto de arquitectura e especialidades do Centro Escolar de Borba;
- Projecto de arquitectura e especialidades para a recuperação da Escola Básica Padre. Bento Pereira;
- Estudo de Caracterização e Diagnostico da Mobilidade no Concelho de Borba;
- Projecto do Parque de Feiras e Exposições;
- Projecto/Estudo Sistema de Contabilidade Analítica;
- Plano de Pomenor da Unidade Operativa de Planeamento e Gestão 1.

### IMOBILIZAÇÕES CORPÓREAS

IMOBILIZAÇÕES CORPÓREAS	ACTIVO BRUTO	
	2009	2008
TERRENOS E RECURSOS NATURAIS	728.110,40	753.730,51
EDIFÍCIOS E OUTRAS CONSTRUÇÕES	6.969.013,26	2.704.117,56
EQUIPAMENTO BÁSICO	836.699,63	706.905,06
EQUIPAMENTO DE TRANSPORTE	809.782,53	796.343,22
TERRAMENTAS E UTENSÍLIOS	277.685,94	256.540,93
EQUIPAMENTO ADMINISTRATIVO	565.019,71	565.537,26
OUTRAS IMOBILIZAÇÕES CORPÓREAS	194.392,57	177.859,10
IMOBILIZAÇÕES EM CURSO	2.218.532,79	6.127.315,08
ADIANTAMENTOS POR CONTA DE IMOBILIZAÇÕES EM CURSO	0,00	0,00
<b>TOTAL DE IMOBILIZAÇÕES CORPÓREAS...</b>	<b>12.599.236,83</b>	<b>12.088.348,72</b>

No quadro anterior há a salientar o aumento significativo do valor em “edifícios” justificado pela conclusão do Pavilhão de Eventos de Borba. No ano anterior, grande parte deste investimento, encontrava-se em imobilizado em curso.

De realçar na conta “Equipamento básico” a compra de diverso equipamento para apetrechamento das cozinhas do Pavilhão de Eventos, em regime de locação financeira e a aquisição de software informático (Autocad).

As restantes variações nas contas de imobilizado corpóreo, dizem respeito, essencialmente, à gestão diária das actividades operacionais do Município.

### INVESTIMENTOS FINANCEIROS

Em 2009 mantêm-se os activos financeiros do Município constantes no quadro seguinte.

INVESTIMENTOS FINANCEIROS	ACTIVO BRUTO	
	2009	2008
ÁGUAS DO CENTRO ALENTEJO, S.A.	275.205,00	275.205,00
EDC MÁRMORES, S.A.	27.563,50	27.563,50
<b>TOTAL DE INVESTIMENTOS FINANCEIROS.....</b>	<b>302.768,20</b>	<b>302.768,20</b>

### EXISTÊNCIAS

O funcionamento do armazém no ano 2009 foi marcado pela implementação e entrada em funcionamento de uma nova aplicação informática, o módulo de “Aprovisionamento/Armazém”.

Para o bom funcionamento do aprovisionamento é necessário proceder-se à articulação de várias aplicações informáticas, nomeadamente, “Obras Municipais”, “Pessoal”, “Armazém”, “Máquinas e Viaturas” e “POCAL/Contabilidade”. Em 2009 implementou-se o funcionamento articulado dos três primeiros módulos, não tendo sido possível colocar em funcionamento o módulo “Máquinas e Viaturas”.

A articulação destes módulos com a aplicação POCAL só será possível de efectuar, após uma alteração de procedimentos, prevendo-se realizar em 2010.

A 31 de Dezembro, procedeu-se á verificação/contagem física de todos os bens existentes em armazém, tendo sido apurado, um valor de existências no montante de € 184.921,64, segundo o critério de custo médio.

### DÍVIDAS DE TERCEIROS DE CURTO PRAZO

DIVIDAS DE TERCEIROS DE CURTO PRAZO	2009	2008
EMPRESTIMOS CONCEDIDOS	8.488,65	13.959,52
CLIENTES C/C	25.054,86	25.054,86
CONTRIBUINTES C/C	1.143,68	535,35
UTENTES C/C	36.723,14	29.994,41
CLIENTES, CONTRIBUINTES E UTENTES DE COBRANÇA DUVIDOSA	39.134,87	44.249,65
ESTADO E OUTROS ENTES PUBLICOS		12.263,49
OUTROS DEVEDORES	5.417,52	5.316,22
<b>TOTAL DE DÍVIDAS DE TERCEIROS DE CURTO PRAZO.....</b>	<b>115.962,72</b>	<b>131.373,50</b>

As dívidas de clientes, contribuintes e utentes, dizem respeito, essencialmente, a prestações de serviços relacionadas com o serviço de águas, com o serviço de construção de ramais de esgotos e água e com receitas (aluguer ou patrocínios), relacionadas com certames organizadas pelo Município.

Os empréstimos concedidos dizem respeito aos empréstimos concedidos a empresários do concelho, no âmbito do Fundo de Apoio às Micro Empresas do Concelho de Borba (FAME).

### DEPÓSITOS EM INSTITUIÇÕES FINANCEIRAS E CAIXA

DEPÓSITOS EM INSTITUIÇÕES FINANCEIRAS E CAIXA	2009	2008
<b>DEPÓSITOS EM INSTITUIÇÕES FINANCEIRAS:</b>		
CAIXA GERAL DE DEPÓSITOS	250.723,11	361.985,26
BANCO PORTUGUÊS DE INVESTIMENTO	52.664,31	23.867,33
MILLENNIUM BCP	4.063,00	8.861,15
SANTANDER / TOTTA	530.352,82	1.908,08
BANCO ESPÍRITO SANTO	32.171,19	22.865,60
CAIXA DE CRÉDITO AGRICOLA	8.008,25	6.851,58
BANCO PORTUGUÊS DE NEGOCIO	3.220,23	205,41
<b>TOTAL DE DEPÓSITOS....</b>	<b>881.202,91</b>	<b>426.544,41</b>
<b>TOTAL EM CAIXA....</b>	<b>11.874,05</b>	<b>1.783,55</b>
<b>TOTAL EM INSTITUIÇÕES FINANCEIRAS E CAIXA....</b>	<b>893.076,96</b>	<b>428.327,96</b>

Todas as contas de depósitos bancários foram reconciliadas, com referência a 31 de Dezembro de 2009.

### DÍVIDAS EM INSTITUIÇÕES DE CRÉDITO

Relativamente a dívidas a instituições de crédito, as mesmas encontram-se repartidas, conforme quadro seguinte.

DENOMINAÇÃO DOS EMPRÉSTIMOS	2009	2008
<b>EMPRÉSTIMOS DE MÉDIO E LONGO PRAZO:</b>		
CGD - HABITAÇÃO – 0165000482991	210.058,84	222.225,17
CGD - LOTEAMENTO SRª. VITORIA - 9015002244091	0,00	5.707,15
CGD - LOTEAMENTO DA NAVE – 9015002243291	0,00	9.499,83
CGD - LOTEAMENTO SRª.VITORIA / NAVE - 9015002245991	0,00	47.245,94
CGD - PROJECTOS DE INVESTIMENTO - 9015003022291	888.186,00	964.312,57
CGD - SANEAMENTO FINANCEIRO - 9015003023091	425.294,16	500.000,00
CGD - PROJECTOS DE INVESTIMENTO - 9015003911491	157.503,42	180.728,09
CGD - PROJECTOS DE INVESTIMENTO - 9015004546791	419.957,76	460.848,24
CGD - PROJECTOS DE INVESTIMENTO - 90150024129870019	62.701,67	67.000,00
BPI - HABITAÇÃO – 2128372830002	154.252,41	203.417,49
BPI - NOTARIADO – 2128372830001	48.126,64	94.806,28
BPI - PROJECTOS DE INVESTIMENTO - 2128372830007	483.646,72	518.000,00
SANTANDER - PAVILHÃO DE EVENTOS - 000024764425001	1.815.000,00	1.815.000,00
FUNDO - INSTITUTO DE FINANC. E APOIO AO TURISMO	404.728,81	65.893,47
PROJECTOS DE INVESTIMENTO – 231155160004	1.200.000,00	
PREDE - DGTf	704.032,00	
PREDE – 24764425001	1.056.047,00	
<b>TOTAL DE EMPRÉSTIMOS DE MÉDIO E LONGO PRAZO....</b>	<b>7.980.069,21</b>	<b>5.154.684,23</b>
<b>EMPRÉSTIMOS DE CURTO PRAZO:</b>		
SANTANDER TOTTA	0,00	0,00
<b>TOTAL DE EMPRÉSTIMOS DE CURTO PRAZO ....</b>	<b>0,00</b>	<b>0,00</b>
<b>TOTAL DE EMPRÉSTIMOS DE CURTO, MÉDIO E LONGO PRAZO ....</b>	<b>7.980.069,21</b>	<b>5.154.684,23</b>

O executivo autárquico tem como preocupação a regularização de dívidas para com fornecedores, pelo que em 2009 optou por contrair três empréstimos de médio e longo prazo (um dos empréstimos destinado a financiar parte da contrapartida pública nacional em projectos co-financiados por fundos comunitários e dois no âmbito do Programa de Regularização Extraordinário de Dívidas do Estado).

## DÍVIDAS A TERCEIROS

DIVIDAS A TERCEIROS	2009	2008
<b>FORNECEDORES C/C</b>	<b>940.829,55</b>	<b>839.647,29</b>
FORNECEDORES C/C	417.372,43	503.384,47
FORNECEDORES C/C COM FACTORING	244.790,85	247.686,40
FORNECEDORES C/C - FACTURAS EM RECEPÇÃO E CONFERÊNCIA	278.666,27	88.576,42
<b>FORNECEDORES DE IMOBILIZADO</b>	<b>4.884.610,60</b>	<b>7.092.833,64</b>
FORNECEDORES DE IMOBILIZADO	501.749,96	1.572.992,44
FORNECEDORES DE IMOBILIZADO COM FACTORING	3.492.007,20	5.109.997,49
CONTRATOS DE LEASING	400.617,48	357.693,64
FORNECEDORES DE IMOBILIZADO - FACTURAS EM RECEPÇÃO E CONFERÊNCIA	490.235,96	52.150,07
<b>DEVEDORES E CREDORES DIVERSOS</b>	<b>364.689,35</b>	<b>206.884,76</b>
FORNECEDORES DE IMOBILIZADO – TERRENOS	111.889,45	111.889,45
ADMINISTRAÇÃO AUTARQUICA	179.755,75	15.263,07
PESSOAL	444,46	444,46
SINDICATOS	2.377,42	2.153,01
OUTROS DEVEDORES E CREDORES	70.222,27	77.134,77
<b>ESTADO E OUTROS ENTES PUBLICOS</b>	<b>40.174,04</b>	<b>57.360,32</b>
IVA	2.369,12	
IRS	15.025,82	13.517,92
CONTRIBUIÇÕES PARA SEGURANÇA SOCIAL	6.931,50	6.136,74
CAIXA GERAL DE APOSENTAÇÕES	13.141,14	35.872,78
RESTANTES IMPOSTOS	2.706,46	1.832,88
<b>GARANTIAS E CAUÇÕES</b>	<b>204.928,67</b>	<b>337.353,54</b>
CLIENTES E UTENTES COM CAUÇÕES	204.928,67	337.353,54
<b>TOTAL DE DÍVIDAS A TERCEIROS.....</b>	<b>6.435.232,21</b>	<b>8.534.079,55</b>

Numa análise global, constatamos uma diminuição das dívidas a terceiros. Tal como já foi referido no ponto anterior, esta situação deve-se ao facto de, em 2009, se terem contraído dois empréstimos, no montante de € 2.960.079,00, permitindo reduzir, principalmente, as dívidas com fornecedores de imobilizado.

Actualmente, os contratos de factoring existentes são os constantes no quadro seguinte:

INSTITUIÇÃO DE CREDITO	EMPRESA	VALOR
CAIXA LEASING E FACTORING	DIVERSAS EMPRESAS	1.512.205,66
CAIXA LEASING E FACTORING	LENA CONSTRUÇÕES	2.224.592,38
<b>TOTAL DE CONTRATOS DE FACTORING.....</b>		<b>3.736.798,04</b>

Os contratos de leasing referem-se à aquisição de viaturas para transportes escolares (duas carrinhas e um autocarro), de uma viatura de recolha de Resíduos Sólidos Urbanos, e de equipamento para apetrechamento das cozinhas do Pavilhão de Eventos.

Na rubrica “Outros Devedores de Credores – Terrenos” constam os compromissos assumidos relativos à aquisição de terrenos para arruamentos no Loteamento da Cerca.

Dos valores a restituir a clientes e utentes com cauções, 90% dizem respeito a cauções de empreitadas/fornecimentos, e as restantes a abastecimento de água, ramais de águas e esgotos, obras particulares e cauções de cemitérios.

### ACRÉSCIMOS E DIFERIMENTOS

Em 2009, de modo a seguir o princípio da especialização do exercício, procedemos a várias rectificações na contabilização dos custos, conforme se demonstra no quadro seguinte.

ACRÉSCIMOS E DIFERIMENTOS\	2009
CUSTOS DIFERIDOS	19.310,64
ACRESCIMOS DE CUSTOS	410.796,38
PROVEITOS DIFERIDOS:	
FEDER	11.910.045,35
FEOGA	297.689,59
INTERREG	265.809,05
URBCOM	226.460,76
EUROPAID	527.390,73
OUTROS	933.594,81

### CUSTOS DIFERIDOS

Englobam as despesas com seguros suportadas em 2009, mas cuja utilização se verificará em exercícios posteriores.

### ACRÉSCIMO DE CUSTOS

Foram contabilizadas as remunerações e os respectivos encargos sobre remunerações, referente a Férias e Subsídio de Férias, a liquidar, em 2009, mediante previsão apurada.

**PROVEITOS DIFERIDOS**

Esta conta engloba, sobretudo, os subsídios para investimentos no âmbito de fundos comunitários, nomeadamente, FEDER, FEOGA e INTERREG, incluindo também adiantamentos efectuados pela venda de terrenos.

De salientar, que durante este ano foi necessário proceder a várias rectificações respeitante, sobretudo, a projectos financiados que por lapso ou por erro de contabilização não foram considerados proveitos diferidos. Estes acertos foram feitos por contrapartida da conta 59-Resultados Transitados.

Estes subsídios, estando associados a activos, são reconhecidos na conta “7983-Proveitos e ganhos extraordinários – transferência de capital”, de forma consistente e proporcional com as amortizações dos bens a que se destinaram.

No ano 2009, foi transferido para a referida conta o montante de € 457.814,55 relativos aos projectos constantes no quadro seguinte.



PROJECTO	TAXA DE COMPARTIÇÃO	AMORTIZAÇÃO 2009	VALOR DE PROVEITO 2009
ARRUAMENTOS DO BARRO BRANCO	0,35	29.927,86	10.462,66
CM 1041	0,49	36.853,67	18.170,46
ARRUAMENTOS DE RIO DE MOINHOS	0,29	65.227,47	18.603,26
EM 508	0,75	111.048,19	83.286,14
ESTRADA MONTE DA ROCHA	0,28	10.107,20	2.805,81
CM 1024	0,42	0	0
CAMINHO DO ATERRO	0,56	1.953,67	1.097,02
ARRUAMENTOS ALDEIA DE SANDE	0,7	2.327,71	1.629,40
EM 508-3	0,72	0	0
ESTRADA DAS CORTES	0,68	11.534,71	7.832,39
ESTUDO TURISTICO - 2007	0,54	17.885,95	9.598,23
PU RIO DE MOINHOS	0,7	14.899,51	10.412,51
ESCOLAS			
EB1 NORA	0,33	926,48	305,74
EB1 RIO MOINHOS	0,33	6.863,60	2.264,99
EB1 ORADA	0,33	1.020,26	336,69
EBI BORBA CIMA	0,34	8.434,85	2.880,03
EBI BORBA BAIXO	0,33	3.275,98	1.081,07
EB1 BARRO BRANCO	0,31	2.779,19	874,44
REMODELAÇÃO REDE AGUAS E ESGOTOS DA VILA	0,43	66.678,80	28.892,38
CONDUTA BORBA ORADA	0,62	5.360,51	3.347,15
MUSEU PROFISSÕES	0,45	8.454,14	3.763,03
PALACETE DOS MELOS (2ª FASE)	0,44	8.326,42	3.626,22
CINE-TEATRO	0,54	3.752,03	2.025,70
FORUM TRANSFRONTEIRIÇO	0,69	4.144,07	2.878,60
JARDIM MUNICIPAL	0,56	21.055,19	11.867,55
JARDIM MUNICIPAL – EDIFICIO	0,6	1.289,41	775,79
PISCINAS	0,49	21.335,80	10.548,92
PISTA DE ATLETISMO	0,46	39.739,57	18.160,87
EM 508-4	0,58	36.565,13	21.279,09
V4/V5	0,91	74.442,21	67.742,41
V6/V7	0,91	54.967,55	50.020,47
V6.3	0,69	8.120,68	5.638,24
EM 506-1	0,61	13.342,87	8.133,44
MERCADO MUNICIPAL	0,29	5.748,94	1.655,56
PAVILHÃO EVENTOS	0,16	8.266,78	1.302,08
CAMINHO RURAL – PERUZINHA-ORADA	0,67	903,33	608,96
CAMINHO RURAL – ALA GOA – RIO DE MOINHOS	0,63	728,23	459,12
PROJECTO DE INTERVENÇÃO EM ESPAÇO RURAL UNOR 2	0,7	15.447,99	10.813,60
SAPADORES FLORESTAIS		134,16	134,16
PROJECTO URB-AL III			32.046,50
<b>TOTAL DE PROVEITO EM 2009...</b>			<b>457.814,55</b>

## APRECIÇÃO DAS PRINCIPAIS CONTAS DA DEMONSTRAÇÃO DE RESULTADOS

### FORNECIMENTOS E SERVIÇOS EXTERNOS

No âmbito dos fornecimentos e serviços externos, o quadro seguinte descreve por ordem descendente as respectivas contas.

FORNECIMENTOS E SERVIÇOS EXTERNOS	2009	2008
TRABALHOS ESPECIALIZADOS	516.513,29	461.310,35
AGUAS / COMPRAS	323.601,05	33.247,95
RENDAS E ALUGUERES	167.992,06	165.333,80
ELECTRICIDADE	122.318,45	113.389,26
COMBUSTÍVEIS	117.065,77	159.437,37
CONSERVAÇÃO E REPARAÇÃO	100.673,79	111.864,18
OUTROS	100.110,10	138.548,09
ILUMINAÇÃO PÚBLICA	98.668,45	82.146,51
HONORÁRIOS	63.894,46	120.550,85
COMUNICAÇÃO	52.060,30	60.420,67
PUBLICIDADE E PROPAGANDA	40.145,55	33.731,31
RESTAURAÇÃO	29.825,77	28.005,79
SEGUROS	26.720,43	41.980,18
LIMPEZA, HIGIENE E CONFORTO	26.709,59	21.750,11
VIGILÂNCIA E SEGURANÇA	25.120,18	43.999,85
CONTRATOS DE ASSISTÊNCIA TÉCNICA	24.183,65	17.698,92
TRANSPORTES DE PESSOAL	20.885,56	12.019,29
OUTROS (< a 5.000,00€)	16.051,40	25.143,24
ENCARGOS DE COBRANÇA	13.957,08	14.231,20
MATERIAL DE ESCRITÓRIO	11.091,96	21.013,41
OUTROS FLUIDOS	9.832,02	0,00
DESPEAS DE REPRESENTAÇÃO	6.543,08	2.170,63
<b>TOTAL DE FORNECIMENTOS E SERVIÇOS EXTERNOS....</b>	<b>1.913.963,99</b>	<b>1.717.841,62</b>

Numa análise global ao quadro anterior, constatamos um aumento dos custos com fornecimento de bens e serviços externos, principalmente devido ao aumento do custo com a água (um aumento na ordem dos 900%), justificado pelo facto de, em 2008, a empresa Águas do Centro Alentejo, SA ter a seu cargo apenas o Reservatório de Orada e a partir de Março de 2009 ter também os Reservatórios do Alto dos Baceiros, Alcaraviça e Borba.

Porém há a salientar que o acréscimo de custos não é mais acentuado devido ao esforço do Município em reduzir algumas despesas, nomeadamente com combustíveis, conservação e reparação, seguros, material de escritório, honorários e comunicações.

A rubrica “Trabalhos Especializados”, engloba os custos descritos no quadro seguinte, de onde se evidenciam os valores com espectáculos, tratamento dos RSU’s (englobando os custos com a recolha, entrega e tratamento dos Resíduos Sólidos Urbanos) e os custos com o Saneamento, conforme se demonstra no quadro seguinte.

TRABALHOS ESPECIALIZADOS	2009	2008
ESPECTÁCULOS	174.860,35	118.715,28
SANEAMENTO	144.242,06	120.378,89
TRATAMENTO DE RESIDUOS SOLIDOS URBANOS	134.198,59	146.571,17
OUTROS	32.758,99	40.906,29
TRABALHOS TIPOGRAFICOS	25.923,92	27.646,14
ANALISES DE ÁGUA	4.529,38	7.092,58
<b>TOTAL DE TRABALHOS ESPECIALIZADOS.....</b>	<b>516.513,29</b>	<b>461.310,35</b>

Na conta “Rendas e Alugueres” destacam-se os custos com aluguer de tendas, stands, painéis, equipamentos de som e geradores, necessários para a organização e funcionamento dos certames organizados pelo Município, assim como o aluguer de Iluminação de Rua, e de um veiculo e impressoras necessárias para o funcionamento dos serviços do Município. Engloba também o aluguer de filmes para o funcionamento do Cine-Teatro.

A conta “Outros Fornecimentos e Serviços” engloba, essencialmente, os custos com fornecimentos diversos no âmbito da realização de certames e os custos com compensação dos membros das mesas de voto.

A rubrica “Conservação e Reparação”, embora se verifique um pequeno decréscimo, continua a ter um grande peso nos custos do Município devido ao envelhecimento do parque de máquinas e viaturas, conforme se demonstra no quadro seguinte.

<b>CONSERVAÇÃO E REPARAÇÃO</b>	<b>2009</b>	<b>2008</b>
VIATURAS E MAQUINAS	69.658,27	81.811,10
EQUIPAMENTOS	16.164,40	17.186,15
EDIFICIOS	6.976,99	4.180,16
REDE DE AGUAS E ESGOTOS	7.534,22	7.273,56
REDE VIÁRIA		462,13
OUTRAS CONSERVAÇÕES E REPARAÇÕES	339,91	951,08
<b>TOTAL DE CONSERVAÇÃO E REPARAÇÃO.....</b>	<b>100.673,79</b>	<b>111.864,18</b>

### **TRANSFERÊNCIAS E SUBSÍDIOS CORRENTES**

Nesta rubrica, constam as transferências e subsídios que o Município transfere para a Administração Central, para a Administração Autárquica e para as Instituições Particulares, conforme se demonstra no quadro seguinte.

<b>TRANSFERÊNCIAS E SUBSÍDIOS CORRENTES E PRESTAÇÕES SOCIAIS</b>	<b>2009</b>	<b>2008</b>
ADMINISTRAÇÃO CENTRAL		
DIRECÇÃO GERAL DAS AUTARQUIAS LOCAIS	2.990,00	732,00
ADMINISTRAÇÃO LOCAL		
FREGUESIAS	41.782,14	54.035,41
ASSOCIAÇÕES DE MUNICIPIOS	5.113,00	5.113,00
OUTRAS	717,89	8.297,49
INSTITUIÇÕES SEM FINS LUCRATIVOS	152.847,33	111.521,73
FAMILIAS	30.208,22	17.434,89
OUTROS	860,50	63.759,60
<b>TOTAL DE TRANSFERÊNCIAS CORRENTES.....</b>	<b>234.519,08</b>	<b>260.894,12</b>

A rubrica “Administração Central” engloba as transferências efectuadas para a Direcção Geral das Autarquias Locais. A rubrica “Administração Local” inclui as transferências efectuadas para Juntas de Freguesia, para as Associações de Municípios e para “Outras”, onde constam as transferências relacionadas com o Programa “Borba Branca - Borba Limpa”.

A rubrica “Instituições Sem Fins Lucrativos” inclui os apoios efectuados para diversas entidades do concelho, conforme se demonstra no quadro seguinte.



ENTIDADE	VALOR
ASSOCIACAO HUM. BOMBEIROS VOLUNTÁRIOS DE BORBA	34.269,78
CENTRO CULTURAL DE BORBA	33.600,00
SPORT CLUBE BORBENSE	24.704,50
SERVICOS SOCIAIS DOS TRABAL.C.M.DE BORBA	21.737,14
AGRUPAMENTO ESCOLAS DO CONCELHO DE BORBA	8.097,33
GRUPO DESPORTIVO DE RIO DE MOINHOS	7.010,00
CASA DA CULTURA DA ORADA	5.782,50
GRUPO DESPORTIVO E CULTURAL DA NORA	2.949,40
CENTRO DE CULTURA DESPORTO FREG. MATRIZ	2.819,30
GRUPO RECRE. E CULT. FESTAS RIO MOINHOS	2.400,00
ASSOCIACAO BORBA JOVEM	2.250,00
ASSOCIACAO PORTUGUESA DE DEFICIENTES	1.500,00
ASSOC. REFORMADOS E PENSIONISTAS BORBA	1.500,00
CLUBE RUG BY DE BORBA	1.123,91
ASSOCIACAO CAÇADORES E PESCADORES - RIO MOINHOS	800,00
CASA DO ALENTEJO	640,00
FESTAS NOSSA SRª BARRO BRANCO	600,00
ASSOCIACAO JOVEM DE ORADA	563,47
ASSOC. DADORES BENEVOLOS SANGUE ORADA	500,00
<b>TOTAL DE INSTITUIÇÕES SEM FINS LUCRATIVOS.....</b>	<b>152.847,33</b>

A rubrica “Famílias” engloba os apoios prestados a estudantes, assim como os apoios prestados a pessoas abrangidas pelos programas ocupacionais do Instituto de Emprego e Formação Profissional.

Na Conta “Outros”, engloba os apoios efectuados a pessoas carenciadas através de beneficiação nas suas habitações.

## CUSTOS COM PESSOAL

Sucintamente e ordenada de forma decrescente, esta rubrica é constituída pelas rubricas constantes do quadro seguinte.

CUSTOS COM PESSOAL	2009	2008
VENCIMENTO - PESSOAL CONTRATADO POR TEMPO INDETERMINADO	1.475.831,75	1.203.288,53
VENCIMENTO - PESSOAL EM QUALQUER OUTRA SITUAÇÃO	499.584,28	404.268,35
ENCARGOS SOBRE REMUNERAÇÕES	447.257,18	376.723,25
SUPLEMENTOS DE REMUNERAÇÕES	375.656,75	289.855,26
SUBSIDIO DE FERIAS E DE NATAL	361.485,46	303.084,12
OUTROS CUSTOS COM PESSOAL	167.447,39	53.503,63
VENCIMENTO - ORGÃOS DA AUTARQUIA	98.917,31	92.299,14
REMUNERAÇÕES POR DOENÇA OU MATERNIDADE / PATERNIDADE	81.200,44	39.113,97
SEGUROS DE ACIDENTES NO TRABALHO E DOENÇAS PROFISSIONAIS	32.856,30	34.332,63
SUBSIDIO FAMILIAR A CRIANÇAS E JOVENS	32.193,18	23.410,17
DESPEAS DE REPRESENTAÇÃO - ORGÃOS AUTARQUICOS	22.041,60	21.420,60
PENSÕES	1.472,44	7.180,08
<b>TOTAL DE CUSTOS COM PESSOAL....</b>	<b>3.595.944,08</b>	<b>2.848.479,73</b>

O acréscimo significativo dos custos com pessoal em 2009, é justificado, sobretudo, pelo aumento do pessoal a cargo da autarquia devido ao protocolo de descentralização de competências com o Ministério de Educação, uma vez que, a partir do ano de 2009, o pessoal não docente da escola EB 2 3 de Borba passou a fazer parte do quadro de pessoal da autarquia. Porém, este acréscimo também se deve aos aumentos salariais, aprovados em Orçamento de Estado e ao aumento das despesas de saúde.

As rubricas “Suplementos de Remunerações” e “Outros Custos com Pessoal” encontram-se desagregadas, e englobam os custos constantes nos quadros seguintes.

<b>SUPLEMENTOS DE REMUNERAÇÕES</b>	<b>2009</b>	<b>2008</b>
SUBSIDIO DE REFEIÇÃO	237.628,89	186.185,94
TRABALHO EXTRAORDINÁRIO	77.230,99	65.609,48
AJUDAS DE CUSTO	26.627,71	19.392,62
VESTUARIO E ARTIGOS PESSOAIS	4.721,21	5.129,25
ABONOS PARA FALHAS	2.933,52	1.690,08
OUTROS SUPLEMENTOS	26.514,43	11.847,89
SENHAS DE PRESENÇA	16.896,57	8.321,93
ORIENTADORES DE ESTÁGIO	1.192,80	2.768,72
DESPESAS DE REPRESENTAÇÃO - PESSOAL	2.337,24	757,24
OUTROS SUPLEMENTOS	6.087,82	0,00
<b>TOTAL DE SUPLEMENTOS E REMUNERAÇÕES.....</b>	<b>375.656,75</b>	<b>289.855,26</b>

<b>OUTROS CUSTOS COM PESSOAL</b>	<b>2008</b>	<b>2007</b>
DESPESAS DE SAÚDE	128.648,97	21.788,36
ACIDENTES EM SERVIÇO E DOENÇAS PROFISSIONAIS	0	293,18
CURSOS DE FORMAÇÃO	5.807,00	708,36
PUBLICAÇÕES DE PESSOAL	3.687,78	636,35
ESTÁGIOS PROFISSIONAIS	19.299,12	20.932,87
MEDICINA NO TRABALHO	10.004,52	9.144,51
<b>TOTAL DE OUTROS CUSTOS COM PESSOAL.....</b>	<b>167.447,39</b>	<b>53.503,63</b>

Na rubrica “Despesas de Saúde” procedeu-se um ajuste na forma de contabilização: em anos anteriores eram apenas consideradas as despesas de saúde solicitadas directamente pelos funcionários á autarquia, sendo as despesas de saúde solicitadas pela própria ADSE contabilizadas na conta 64.5.1-Assistência na doença dos Funcionários públicos. Em 2009, todas as despesas com a saúde foram registadas nesta rubrica. Todavia, independentemente desta situação, há a salientar um grande aumento dos custos com a saúde dos funcionários públicos.

### OUTROS CUSTOS E PERDAS OPERACIONAIS

Nesta rubrica salientam-se os custos com quotizações à Associação de Municípios do Distrito de Évora, à Associação de Municípios Portugueses do Vinho e a acertos no âmbito do extinto Gabinete de Apoio Técnico, conforme quadro seguinte.

CUSTOS E PERDAS OPERACIONAIS	2009	2008
QUOTIZAÇÕES		
AMDE	34.912,46	33.451,86
ASSOCIAÇÕES DIVERSAS	190,00	1.000,00
OUTROS CUSTOS E PERDAS OPERACIONAIS	0,00	0,00
<b>TOTAL DE CUSTOS E PERDAS OPERACIONAIS.....</b>	<b>35.102,46</b>	<b>34.451,86</b>

### VENDAS E PRESTAÇÕES DE SERVIÇOS

No quadro seguinte apresentam-se as despesas incluídas em “Vendas e Prestações de Serviços”.

VENDAS E PRESTAÇÕES SERVIÇOS	2009	2008
<b>VENDAS</b>	<b>376.580,58</b>	<b>432.400,70</b>
AGUA	280.998,89	322.403,53
MERCADORIAS	90.278,68	72.747,98
LIVROS,PUBLICAÇÕES E IMPRESSOS	4.991,11	2.409,59
DIVERSOS	263,90	24.789,60
PROGRAMAS DE CONCURSOS	48,00	10.050,00
<b>PRESTAÇÕES SERVIÇOS</b>	<b>396.521,77</b>	<b>400.194,13</b>
RESIDUOS SOLIDOS	158.982,23	165.986,55
SANEAMENTO	127.885,65	119.838,23
SERVIÇOS SOCIAIS, RECREATIVOS, CUTURAI E DESPORTO	53.563,40	65.057,10
TRABALHOS POR CONTA DE PARTICULARES	21.328,18	21.758,72
TRANSPORTES COLECTIVOS DE PESSOAS E MERCADORIAS	18.436,38	12.728,70
CEMITÉRIOS	13.476,46	11.068,60
OUTROS	2.849,47	3.756,23
<b>TOTAL DE VENDAS E PRESTAÇÕES DE SERVIÇOS.....</b>	<b>773.102,35</b>	<b>832.594,83</b>

Da análise global do quadro anterior, constatamos que houve uma redução das vendas e da prestação de serviços da autarquia, justificada em principalmente pela diminuição do consumo de água.

Na venda de bens, há a salientar o aumento das mercadorias e dos livros e impressos, e a redução significativa dos proveitos com programas de concursos e com outras vendas. A rubrica mercadorias engloba essencialmente a venda de produtos nas cantinas escolares, e o seu aumento é justificado pelo facto de o ano de 2009 ter sido o primeiro ano em que a escola EB 2 3 de Borba foi integrada nas responsabilidades do município no âmbito de um acordo de descentralização de competências. Desta forma, a partir de 2009, os custos e os proveitos relativos aos refeitórios escolares começaram a ser imputados directamente ao Município.

De salientar ainda o decréscimo verificado nas rubricas “Diversos” e “Programa de Concursos”, que englobam, essencialmente, a venda de pedra e lancil e os proveitos com a abertura de concursos.

As prestações de serviços sofreram um decréscimo devido aos Resíduos Sólidos Urbanos não só justificado pela diminuição do consumo de água, como pela diminuição da tarifa praticada aos consumidores industriais. No saneamento verificou-se um acréscimo devido ao aumento das tarifas praticadas para estes consumidores.

Há também a salientar um significativo decréscimo nos proveitos com serviços sociais, recreativos, culturais e desportivos, que abarcam os proveitos provenientes das entradas da festa da vinha e do vinho, das secções de cinema, das entradas nas piscinas, das inscrições em passeios em Bicicletas todo-o-terreno, em passeios de ciclo turismo e da cedência de espaços no Gimnodesportivo de Borba.

A rubrica “transportes colectivos de pessoas e mercadorias” engloba os proveitos com as vinhetas dos transportes escolares. A rubrica “trabalhos por conta de particulares” engloba essencialmente os serviços no âmbito de canalização (reparação de ramais de água e esgotos).

## IMPOSTOS E TAXAS

Os proveitos referentes aos impostos directos, indirectos e taxas, respeitantes ao ano de 2009 são os constantes no quadro seguinte.

IMPOSTOS E TAXAS	2009	2008
<b>IMPOSTOS DIRECTOS</b>	<b>558.271,19</b>	<b>567.937,00</b>
IMPOSTO MUNICIPAL SOBRE IMOVEIS	335.203,90	344.803,54
IMP. MUNIC. S/ TRANSM ONEROSAS DE IMOVEIS	139.468,42	141.090,44
IMP ÚNICO DE CIRCULAÇÃO/IMP. MUNIC S/ VEICULOS	83.592,92	72.525,75
IMPOSTOS ABOLIDOS	5,95	9.517,27
<b>IMPOSTOS INDIRECTOS</b>	<b>37.384,01</b>	<b>15.646,50</b>
LOTEAMENTOS E OBRAS	34.526,26	12.383,89
OUTROS IMPOSTOS	2.857,75	2.299,31
OCUPAÇÃO DE VIA PUBLICA	0,00	963,30
<b>TAXAS</b>	<b>133.240,85</b>	<b>78.817,05</b>
LOTEAMENTO E OBRAS	105.666,33	40.807,01
MERCADOS E FEIRAS	15.775,96	17.318,53
OCUPAÇÃO DE VIA PUBLICA	4.303,68	5.469,07
CONTRATOS DE AGUA	4.613,14	10.479,23
CONTRATOS ADMINISTRATIVOS	1.521,35	2.506,00
OUTRAS TAXAS	1.170,29	2.217,51
CAÇA,USO E PORTE DE ARMA	190,10	19,70
<b>REEMBOLSOS, RESTITUIÇÕES E ANULAÇÕES</b>	<b>-1.198,90</b>	<b>-19.913,01</b>
<b>OUTROS IMPOSTOS E TAXAS</b>	<b>16.385,59</b>	<b>18.544,14</b>
<b>TOTAL DE IMPOSTOS E TAXAS.....</b>	<b>744.082,74</b>	<b>661.031,68</b>

Numa análise global é visível um aumento dos proveitos, justificado apenas pelo acréscimo nos proveitos relacionados com loteamentos e Obras, tanto de empresas como de particulares.

Verifica-se um decréscimo nos impostos directos, e em todos os impostos indirectos e taxas, com excepção dos provenientes de Loteamentos e Obras. Estes proveitos aumentaram, devido ao aumento do número de Loteamentos e Obras realizadas.

DESCRIÇÃO	IMPOSTOS INDIRECTOS	TAXAS
ALVARAS DE LOTEAMENTO E OBRAS	18.334,57	83.452,96
DIVERSAS	15.727,59	21.450,57
PEDIDO DE VISTORIA	413,50	104,80
FORNECIMENTO DE PLANTAS	50,60	257,00
PEDIDO DE INFORMAÇÃO PREVIA	0,00	401,00
<b>TOTAL.....</b>	<b>34.526,26</b>	<b>105.666,33</b>

Em “diversas” engloba os proveitos com prorrogações de prazo de autorização de obras, pedidos de divisão de prédios em propriedade horizontal, entradas de processos de obras, etc.

Há a esclarecer que tal como em 2008, só existe uma única conta para a anulação de documentos de receita. Esta última situação é causada pela metodologia do novo sistema informático. Para clarificar a situação as anulações efectuadas a documentos datados de anos anteriores, procedemos á sua rectificação pela conta 59, ficando o saldo da conta “anulações” apenas com as respeitantes ao ano em análise. Neste caso as anulações dizem respeito essencialmente a proveitos com a venda de água.

A conta de Outros proveitos com impostos e taxas, engloba as taxas de expediente, assim como a reversão de cauções efectuadas em nome da autarquia por incumprimentos do empreiteiro (nomeadamente na obra do Fórum transfronteiriço da Cultura e da Juventude).

### PROVEITOS SUPLEMENTARES

A conta “Proveitos Suplementares” resume-se no quadro seguinte.

PROVEITOS SUPLEMENTARES	2009	2008
ALUGUER DE ESPAÇOS E EQUIPAMENTOS	195.327,22	186.796,45
RENDAS DE CONCESSÃO	315.478,28	304.231,88
<b>TOTAL DE PROVEITOS SUPLEMENTARES.....</b>	<b>510.805,50</b>	<b>491.028,33</b>

Na rubrica “Rendas/Concessão”, abarca os proveitos com a renda de concessão com a EDP - Distribuição de energia, S.A. e com a TMN -Telecomunicações Moveis Nacionais. A rubrica “Aluguer de espaços e equipamentos”, engloba os custos com aluguer de autocarro, da quota de disponibilidade mensal e aluguer de espaços e equipamentos nos certames organizados pela autarquia.

### TRANSFERÊNCIAS E SUBSÍDIOS OBTIDOS

A conta “Transferências e Subsídios Obtidos” resume-se no quadro seguinte.

TRANSFERÊNCIAS E SUBSIDIOS OBTIDOS	2009	2008
<b>TRANSFERÊNCIAS CORRENTES</b>	<b>3.148.160,96</b>	<b>2.573.226,47</b>
FUNDO DE EQUILIBRIO FINANCEIRO	2.150.987,00	2.093.541,00
FUNDO SOCIAL MUNICIPAL	125.102,00	109.004,00
COMPARTICIPAÇÃO VARIÁVEL DE IRS	104.846,00	121.922,00
MINISTERIO DE EDUCAÇÃO - GGF	491.009,95	
OUTRAS TRANSFERÊNCIAS	220.596,96	171.910,76
ESTADO-PARTICIPAÇÃO COMUNITARIA EM PROJECTOS CO-FINANCIADOS		19.972,39
SERVIÇOS E FUNDOS AUTONOMOS	36.584,45	40.339,17
SFA-SUBSISTEMA DE PROTECÇÃO Á FAMILIA, EMPREGO E FP	19.034,60	16.537,15
<b>TRANSFERÊNCIAS CAPITAL</b>	<b>1.437.513,70</b>	<b>1.485.416,21</b>
COOPERAÇÃO TECNICA E FINANCEIRA		111.268,14
FUNDO EQUILIBRIO FINANCEIRO	1.437.178,00	1.373.955,00
OUTRAS TRANSFERÊNCIAS	335,70	193,07
<b>TOTAL DE TRANSFERÊNCIAS E SUBSIDIOS OBTIDOS.....</b>	<b>4.585.674,66</b>	<b>4.058.642,68</b>

De um modo geral, esta conta abrange as transferências que a autarquia tem direito, designadamente nos termos da Lei das Finanças Locais e de acordo com a Lei do Orçamento de Estado, respeitante a cada ano económico

Nestas contas, há a salientar, em 2009, a introdução de transferências oriundas do Gabinete de Gestão Financeira do Ministério da Educação, no Âmbito do Protocolo de Descentralização de Competências do Ministério da Educação, que se reflectem no aumento das transferências correntes.

Na rubrica “outras transferências” correntes, constam essencialmente as transferências vindas da Direcção regional de Educação do Alentejo (para apoio nas actividades de enriquecimento curricular, prolongamento de horário, alimentação, pessoal não docente, assim como referente a transportes escolares), do Gabinete de Gestão Financeira (para manutenção da escola EB 2 3 de Borba), da Direcção Geral da Administração Interna e do Gabinete técnico Florestal.

Na rubrica “Serviços e Fundos autónomos” abarcam os proveitos do Instituto de Emprego e Formação Profissional no âmbito de programas de apoio ao emprego, tal como o Programa Vida Emprego e os programas ocupacionais.

Os proveitos referentes a estágios profissionais no âmbito do PEPAL, espelham-se na conta “SFA- Subsistema de protecção de apoio á família e emprego.

#### **TRABALHOS PARA A PRÓPRIA ENTIDADE**

Nesta rubrica encontram-se os trabalhos realizados pelo Município por Administração Directa, aplicando meios próprios ou adquiridos para o efeito e que se destinam ao seu imobilizado, que no ano de 2009, gerou proveitos, no montante de € 282.182,26€, conforme se demonstra no quadro seguinte.

DESCRIÇÃO OBRA	MÃO OBRA	MAQUINAS	REQUISIÇÕES	TOTAL
POLO INDUSTRIAL E AGRICOLA DE ORADA	17.645,85		4.389,63	22.035,48
POLIDESPORTIVO DE ORADA	3.479,01		476,47	3.955,48
HABITAÇÃO TAPADA PISÃO	5.765,76		1.057,49	6.823,25
ARRANJO PAISAGISTICO JARDIM LARGO				
COMBATENTES DA GRANDE GUERRA	1.374,99		692,68	2.067,67
PARQUE DE FEIRAS E EXPOSIÇÕES	7.752,86		6.816,63	14.569,49
CAMINHOS RURAIS	8.915,03		9.805,68	18.720,71
CAMINHO ALAGOA - LOUZEIRA	8.767,52		4.386,55	13.154,07
ARRANJO ZONA ENVOLVENTE COMPLEXO DESPORTIVO	40.983,11		23.215,84	64.198,95
ARRUAMENTOS RIO DE MOINHOS	9.316,60		7.735,95	17.052,55
ARRUAMENTOS ORADA	4.492,64		85,29	4.577,93
ARRUAMENTOS BORBA	22.230,53		5.159,62	27.390,15
MERCADO MUNICIPAL DE BORBA	64.041,11		9.998,82	74.039,93
PRESEPIO	12.218,41		349,09	12.567,50
PULPITO	104,60			104,60
ESTANTES E MESSAS CANTINA BORBA E RIO MOINHOS	238,27			238,27
FONTE ANTIGA DO CASTELO	686,23			686,23
<b>TOTAIS.....</b>	<b>208.012,52</b>	<b>0,00</b>	<b>74.169,74</b>	<b>282.182,26</b>

Cabe-nos ainda salientar, que, de acordo com o exposto em pontos anteriores, o facto de ainda não estarem, em pleno funcionamento e articulação todos os módulos informáticos relacionados com a administração directa não foi possível apurar os custos com máquinas e viaturas.

## RESULTADOS FINANCEIROS

Os Resultados Financeiros demonstram-se no quadro seguinte.

CUSTOS E PERDAS FINANCEIROS	2009	2008	PROVEITOS E GANHOS FINANCEIROS	2009	2008
JUROS SUPOSTADOS			JUROS OBTIDOS		
DE CURTO PRAZO	12.164,78	8.130,42	JUROS DE CONTAS Á ORDEM	2.018,95	3.085,18
DE EMPR. BANCÁRIOS	216.940,98	170.679,52			
JUROS - LEASING	6.569,22	11.228,97	REND. DE PROPRIEDADE		
JUROS - FACTORING	36.177,21	161.870,28	HABITAÇÕES	13.051,58	12.776,25
JUROS DE MORA	205.387,69	72.541,02	EDIFÍCIOS	90.884,52	88.074,20
SERVIÇOS BANCÁRIOS	4.512,73	7.355,51	OUTRAS CONSTRUÇÕES	11.523,91	43.280,06
<b>TOTAL ....</b>	<b>481.752,61</b>	<b>431.805,72</b>	<b>TOTAL ....</b>	<b>117.478,96</b>	<b>147.215,69</b>

O acréscimo de custos financeiros deve-se, por um lado á contracção de dois empréstimos bancários de médio e longo prazo, e por outro pelos juros de mora relacionados com obras adjudicadas ás empresas Lena Construções e Tecnovia Madeira.

O decréscimo dos proveitos e ganhos financeiros é justificado pelo processamento pontual no ano de 2008 do aluguer das infra-estruturas de saneamento e abastecimento de água ás Aguas do Centro Alentejo, embora, em 2009, também se tenha verificado este proveito, mas de forma menos significativa.

### RESULTADOS EXTRAORDINÁRIOS

Os Resultados Extraordinários demonstram-se no quadro seguinte.

CUSTOS E PERDAS EXTRAORDINARIOS	2009	2008	PROVEITOS E GANHOS EXTRAORDINARIOS	2009	2008
ALIENAÇÃO-IMOBILIZ CORP	0,00	0,00	RECUPERAÇÃO DE DIVIDAS		
ABATES	26.407,11	336,14	GANHOS EM IMOBILIZAÇÕES	49.712,47	115.130,00
MULTAS E PENALIDADES	0,00	794,22	MULTAS	1.895,40	3.571,45
CORRECÇÕES REL. ANOS ANT	642,80	1.489,94	JUROS DE MORA E TX RELAXE	5.589,01	10.493,85
OUTROS CUSTOS	275,40		CORRECÇÕES REL. ANOS ANT	0,00	9.330,08
			TRANSF. CAPITAL CONCEDIDO	457.814,55	256.841,40
			DONATIVOS	9.580,00	24.650,00
			INDEMINIZAÇÕES	0,00	0,00
			OUTROS PROVEITOS	29.302,23	8.326,00
<b>TOTAL ....</b>	<b>27.325,31</b>	<b>2.620,30</b>	<b>TOTAL ....</b>	<b>553.893,66</b>	<b>428.342,78</b>

As rubricas “alienação de imobilizado corpóreo” e “abates” reflectem a venda de terrenos do loteamento do forno, da zona industrial de Orada e de terreno na estrada de Vila Viçosa.

Na rubrica de multas engloba os proveitos com os processos de contra-ordenação. Na conta de juros de mora e taxas de relaxe, constam essencialmente os juros cobrados por atraso nos pagamentos de águas e rendas das lojas do mercado municipal, assim como as taxas de restabelecimento dos cortes de água. Os “donativos” têm como fim primordial a Festa da Vinha e do Vinho. Em “outros proveitos” o valor é essencialmente fundamentado por correcções e reembolsos referentes a seguros.



**Mapa 8.2.7**

**ACTIVO BRUTO**

---

**GERÊNCIA DE 1 DE JANEIRO A 31 DE DEZEMBRO DE 2009**

APROVAÇÃO PELA CÂMARA MUNICIPAL EM 21 DE ABRIL DE 2010
PRESENTE A ASSEMBLEIA MUNICIPAL EM 30 DE ABRIL DE 2010



13:38 2010/04/11 Mapa Ativo Bruto Pág. 1

Rubricas	Saldo Inicial	Reavaliação/ajustamento	Aumentos	Diminuições	Transferências e anulações	Saldo Final
41	302.768,30					302.768,30
41.2	302.768,30					302.768,30
41.2.1						
41.2.2						
41.2.3	302.768,30					302.768,30
41.2						
41.2.1						
41.4						
41.4.1						
41.4.2						
41.4.2.01						
41.4.2.02						
41.5						
41.5.1						
41.5.2						
41.5.3						
42	3.961.033,64		4.536.989,74	40.233,23	78.781,11	10.380.709,04
42.1	733.730,31		56.133,69		77.314,00	722.549,00
42.2	2.709.117,38		4.284.895,70	4.462,00		6.999.550,08
42.2.01	332.890,18		4.282.081,08			4.614.971,26
42.2.02	1.731.227,40		131.814,62			1.863.042,02
42.3	706.905,06		132.697,44	1.435,76	1.467,11	836.699,63
42.4	796.343,22		13.439,31			809.782,53
42.5	233.340,93		21.145,00			254.485,93
42.6	565.137,28		31.724,92	14.242,47		582.619,73
42.7						
42.9	177.839,10		16.533,47			194.372,57
43	1.268.730,82		233.591,41			1.502.322,23
43.1	328.708,92					328.708,92
43.2	940.042,90		233.591,41			1.173.634,31
43.3						
44						
44.1						
44.2						
44.2.1						
44.2.1.1						
44.2.1.2						
44.3						
44.4						
44.5						
44.5.1						
44.5.2						
44.5.3						
44.5.4						
44.5.5						
44.5.6						
44.6						
44.7						
44.8						
44.9						
45	41.365.034,23		1.812.325,34	49.878,73		42.727.480,84
45.1	3.277.038,82		230.132,73	49.878,73		3.457.292,82
45.2	9.334.444,85		1.054.323,90			10.388.768,75
45.3	29.309.029,24		151.852,34			29.460.881,58
45.3.1						
45.3.2	107.220,18					107.220,18
45.3.3	29.199.809,06		151.852,34			29.351.661,40
A transportar .....	45.940.638,35		6.624.716,00	90.013,02	78.781,11	50.399.559,43
Total .....	45.940.638,35		6.624.716,00	90.013,02	78.781,11	50.399.559,43



18:38 2010/04/11 Mapa Ativo Bruto Pág. 2

Rubricas	Saldo Inicial	Reavaliação/ajustamento	Aumentos	Alterações	Transferências e anulações	Saldo Final
Transcorreu .....	49.943.639,35		8.624.726,02	90.003,02	78.781,12	50.399.536,43
45.3.4 PARQUES E JARDINS						
45.3.8 OUTROS BENS DE DOMÍNIO PÚBLICO	3.528.408,32		6.364,32			3.534.772,63
45.3 Bens de Património Histórico, Artístico e Cultural	24.341,37		14.026,37			38.367,74
45.9 Outros Bens de Domínio Público						
Total .....	49.497.389,24		8.645.106,69	90.003,02	78.781,12	50.373.898,80



**Mapa 8.2.8**

**AMORTIZAÇÕES E PROVISÕES**

**GERÊNCIA DE 1 DE JANEIRO A 31 DE DEZEMBRO DE 2009**

APROVAÇÃO PELA CÂMARA MUNICIPAL EM 21 DE ABRIL DE 2010
PRESENTE A ASSEMBLEIA MUNICIPAL EM 30 DE ABRIL DE 2010

18:37 2010/04/11 Mapa de Anulizações e Provisões Pág. 1

Rubricas	Saldo Inicial	Reforço	Regularizações	Saldo Final
48 ANULIZAÇÕES ACUMULADAS	18.603.137,70	2.058.319,00	33.878,25	18.623.778,47
48.1 Investimentos Financeiros-Investimento em Imóveis				
48.1.1 Terrenos e recursos naturais				
48.1.2 Edifícios e outras construções				
48.1.2.01 Edifícios				
48.1.2.02 Outras construções				
48.2 De imobilizações corpóreas	1.669.427,01	260.432,92	33.878,25	1.894.181,70
48.2.1 Terrenos e recursos naturais				
48.2.2 Edifícios e outras construções	23.662,30	35.432,58		69.094,88
48.2.2.01 Edifícios	28.367,76	15.453,92		41.821,68
48.2.2.02 Outras Construções	3.294,54	20.978,66		27.373,20
48.2.3 Equipamento básico	548.678,48	82.823,90	1.433,78	608.064,52
48.2.4 Equipamento de transporte	355.638,23	53.835,58		429.474,81
48.2.5 Ferramentas e utensílios	227.685,15	15.117,37		242.806,52
48.2.6 Equipamento administrativo	467.368,73	87.285,98	54.242,47	500.590,22
48.2.7 Tarefas e vazilhame				
48.2.9 Outras imobilizações corpóreas	38.293,12	15.957,53		54.150,65
48.3 De imobilizações incorpóreas	930.278,59	245.335,55		1.179.784,18
48.3.1 Despesas de instalação	244.212,47	81.788,81		305.382,28
48.3.2 Despesas de investigação e de desenvolvimento	685.066,12	187.755,78		873.802,30
48.3.3 Propriedade industrial e outros direitos				
48.5 Bens de domínio público	14.003.432,10	1.348.380,45		15.549.812,59
48.5.1 Terrenos e recursos naturais	2.912,30	1.032,64		3.944,94
48.5.2 Edifícios	1.768.282,40	283.387,70		2.052.750,10
48.5.3 Outras construções e infraestruturas	12.231.337,40	1.361.780,15		13.593.117,55
48.5.4 Bens de patrimônio histórico, artístico e cultural				
48.5.9 Outros bens de domínio público				
49 PROVISÕES PARA INVESTIMENTOS FINANCEIROS				
49.1 Partes de capital				
49.2 Obrigações e títulos de participação				
A transportar .....				
Total .....	18.603.137,70	2.058.319,00	33.878,25	18.623.778,47



**Mapa 8.2.29**

## **DEMONSTRAÇÃO DO CMVMC**

**GERÊNCIA DE 1 DE JANEIRO A 31 DE DEZEMBRO DE 2009**

APROVAÇÃO PELA CÂMARA MUNICIPAL EM 21 DE ABRIL DE 2010
PRESENTE A ASSEMBLEIA MUNICIPAL EM 30 DE ABRIL DE 2010

**DEMONSTRAÇÃO DO CUSTO DAS MERCADORIAS VENDIDAS E DAS MATÉRIAS CONSUMIDAS**

Período: 2009/01/01 - 2009/12/31

Ano: 2009

Página: 1

<b>Movimentos</b>	<b>Mercadorias</b>	<b>Matérias-Primas Subsidiárias e de Consumo</b>
Existências Iniciais	159.138,76	0,00 €
Compras	131.541,08	0,00 €
Regularização de Existências	0,00	0,00 €
Existências Finais	184.921,64	0,00 €
<b>Custos no Exercício</b>	<b>105.758,20 €</b>	<b>0,00 €</b>

**Mapa 8.2.30**

## **DEMONSTRAÇÃO DA VARIAÇÃO DA PRODUÇÃO**

---

**GERÊNCIA DE 1 DE JANEIRO A 31 DE DEZEMBRO DE 2009**

APROVAÇÃO PELA CÂMARA MUNICIPAL EM 21 DE ABRIL DE 2010
PRESENTE A ASSEMBLEIA MUNICIPAL EM 30 DE ABRIL DE 2010



**DEMONSTRAÇÃO DA VARIAÇÃO DA PRODUÇÃO**

Período: 2009/01/01 - 2009/12/31

Ano: 2009

Página: 1

Movimentos	Produtos Acabados e Intermediários	Subprodutos, Desperdícios, Resíduos e Refugos	Produtos e Trabalhos em Curso
Existências Finais	0,00 €	0,00 €	0,00 €
Regularização de Existências	0,00 €	0,00 €	0,00 €
Existências Iniciais	0,00 €	0,00 €	0,00 €
<b>Aumento/Redução no Exercício</b>	<b>0,00 €</b>	<b>0,00 €</b>	<b>0,00 €</b>



**Mapa 8.2.31**

**DEMONSTRAÇÃO DE RESULTADOS FINANCEIROS**

---

**GERÊNCIA DE 1 DE JANEIRO A 31 DE DEZEMBRO DE 2009**

APROVAÇÃO PELA CAMARA MUNICIPAL EM 21 DE ABRIL DE 2010
PRESENTE À ASSEMBLEIA MUNICIPAL EM 30 DE ABRIL DE 2010



DEMONSTRAÇÃO DE RESULTADOS FINANCEIROS

ANO 2009

ENTIDADE: **ME** - **MUNICÍPIO DE BORBA** Pág. 1

CUSTOS E PERDAS	EXERCÍCIOS		PROVEITOS E GANHOS	EXERCÍCIOS	
	X	N - 1		X	N - 1
661 - JUROS SUPOSTOS	477.238,88	424.450,21	761 - JUROS OBTIDOS	2.318,95	2.385,18
662 - PERDAS EM ENTIDADES PARTICIPADAS			762 - GANHOS EM ENTIDADES PARTICIPADAS		
663 - AMORTIZAÇÕES DE INVESTIMENTOS EM IMÓVEIS			763 - REVALUAMENTOS DE IMÓVEIS	119.450,31	144.130,31
664 - ENCARGOS PARA APLICAÇÕES FINANCEIRAS			764 - REVALUAMENTOS DE PARTICIPAÇÕES DE CAPITAL		
665 - DIFERENÇAS DE CâMBIO DESFAVORÁVEIS			765 - DIFERENÇAS DE CâMBIO DESFAVORÁVEIS		
667 - PERDAS NA ALIQUAÇÃO DE APLICAÇÕES DE TESOURARIA			766 - DESCO. DE FTO. PAGAMENTO OBTIDOS		
668 - OUTROS CUSTOS E PERDAS FINANCEIRAS	4.312,73	7.355,51	767 - GANHOS NA ALIQUA. APLIC. TESOURARIA		
<b>RESULTADOS FINANCEIROS</b>	<b>-364.273,55</b>	<b>-364.580,03</b>	768 - OUTROS PROC. E GANHOS FINANCEIROS		
<b>Total .....</b>	<b>117.478,55</b>	<b>147.215,55</b>	<b>Total .....</b>	<b>117.478,95</b>	<b>147.215,68</b>

Em \_\_\_\_ de \_\_\_\_\_ de \_\_\_\_

31. \_\_\_\_ de \_\_\_\_\_ de \_\_\_\_

**Mapa 8.2.32**

**DEMONSTRAÇÃO DE RESULTADOS EXTRAORDINÁRIOS**

---

GERÊNCIA DE 1 DE JANEIRO A 31 DE DEZEMBRO DE 2009

APROVAÇÃO PELA CAMARA MUNICIPAL EM 21 DE ABRIL DE 2010
PRESENTE A ASSEMBLEIA MUNICIPAL EM 30 DE ABRIL DE 2010



DEMONSTRAÇÃO DE RESULTADOS EXTRAORDINÁRIOS

ANEXO 2009

ENTIDADE: **ME - MUNICÍPIO DE BORBA** Janeiro - Pág. 1

CUSTOS E PERDAS	EXERCÍCIOS		PROVEITOS E GANHOS	EXERCÍCIOS	
	X	X - 1		X	X - 1
691 - TRANSFERÊNCIAS DE CAPITAL CONVIDADAS			791 - RESTITUIÇÃO DE IMPOSTOS		
692 - DÍVIDAS INDETERMINAIS			792 - RECUPERAÇÃO DE DÍVIDAS		
693 - PERDAS EX. EXISTÊNCIAS			793 - GANHOS EX. EXISTÊNCIA		
694 - PERDAS EX. MOBILIZAÇÕES	25.407,11	335,14	794 - GANHOS MOBILIZAÇÕES	49.712,47	118.130,00
695 - MULTAS E PENALIDADES		784,22	795 - EXERCÍCIOS PERM. CONTABILIS	7.484,41	14.065,20
696 - AUMENTOS AMORC. PROVISÕES			796 - REDUÇÕES AMORC. PROVISÕES		
697 - CORREÇÕES REL. EXERC. ANTERIORES	642,90	1.485,54	797 - CORREÇÕES RELAT. EXERC. ANTERIORES		9.230,08
699 - OUTROS CUSTOS E PERDAS EXTRAORDINÁRIOS	275,40		798 - OUTROS PROV. GANHOS EXTRAORDINÁRIOS	495.655,78	259.827,40
<b>RESULTADOS EXTRAORDINÁRIOS</b>	<b>526.559,35</b>	<b>425.722,49</b>	<b>Total .....</b>	<b>533.253,65</b>	<b>428.142,78</b>
<b>Total .....</b>	<b>533.253,65</b>	<b>428.142,78</b>			

Em \_\_\_\_ de \_\_\_\_\_ de \_\_\_\_

Em \_\_\_\_ de \_\_\_\_\_ de \_\_\_\_



**Mapa 8.3.1.1**

**MODIFICAÇÕES DO ORÇAMENTO: RECEITA**

---

**GERÊNCIA DE 1 DE JANEIRO A 31 DE DEZEMBRO DE 2009**

APROVAÇÃO PELA CÂMARA MUNICIPAL EM 21 DE ABRIL DE 2010
PRESENTE A ASSEMBLEIA MUNICIPAL EM 30 DE ABRIL DE 2010



ENTIDADE		MODIFICAÇÕES AO ORÇAMENTO DA RECEITA			Page: 1
MUNICÍPIO DE BORBA		TOTAL DE ALTERAÇÕES : 4	DO ANO CONTABILÍSTICO DE: 2009		ATÉ A DATA : 2009/12/31
CLASSIFICAÇÃO ECONÓMICA		DOTAÇÕES DA RECEITA			OBSERVAÇÕES
CÓDIGO	DESCRIÇÃO	PREVISÕES INICIAIS	MODIFICAÇÕES ORÇAMENTAIS		
			INSCRIÇÕES / REPOSIÇÕES	DESCRIÇÕES / ANULAÇÕES	PREVISÕES CORREGIDAS
01	IMPOSTOS DIRECTOS	594.800,00	11.000,00		605.800,00
01.02	OUTROS	594.800,00	11.000,00		605.800,00
01.02.01	IMPOSTO MUNICIPAL SOBRE IMÓVEIS	350.400,00			350.400,00
01.02.03	IMPOSTO LÍCIDO DE CIRCULAÇÃO	72.700,00	11.000,00		83.700,00
01.02.04	IMPOSTO MUNICIPAL SOBRE TRANSMISSÕES IMÓVEIS	166.800,00			166.800,00
01.02.07	IMPOSTOS ABOLIDOS	4.800,00			4.800,00
01.02.091	CONTRIBUIÇÃO AUTARQUEIA	4.800,00			4.800,00
01.02.093	IMPOSTO MUNICIPAL SOBRE VEÍCULOS	30,00			30,00
01.02.99	IMPOSTOS DIRECTOS DIVERSOS	30,00			30,00
02	IMPOSTOS INDIRECTOS	29.300,00	11.600,00		40.900,00
02.02	OUTROS	29.300,00	11.600,00		40.900,00
02.02.08	IMPOSTOS INDIRECTOS ESPECÍFICOS DAS AUTARQUIAS	29.300,00	11.600,00		40.900,00
02.02.091	MERCADOS E FEIRAS	100,00			100,00
02.02.092	LOTAMENTOS E OBRAS	24.750,00	10.000,00		34.750,00
02.02.093	CONTRATAÇÃO DE OBRAS PÚBLICAS	500,00			500,00
02.02.099	OUTROS	3.950,00	1.600,00		5.550,00
02.02.099.01	TIPD - TAXA MUNICIPAL DE DIREITOS DE PASSAGEM	900,00	500,00		1.400,00
02.02.099.02	TDFH - TAXA DEPOSITO DA FICHA TÉCNICA DA HABITAÇÃO	30,00	100,00		130,00
02.02.099.99	OUTROS	3.000,00	1.000,00		4.000,00
04	TAXAS, MULTAS E OUTRAS PENALIDADES	87.750,00	73.200,00		160.950,00
04.01	TAXAS	73.450,00	73.400,00		146.850,00
04.01.23	TAXAS ESPECÍFICAS DAS AUTARQUIAS LOCAIS	73.450,00	73.400,00		146.850,00
04.01.291	MERCADOS E FEIRAS	8.250,00	10.200,00		18.450,00
04.01.292	LOTAMENTO E OBRAS	41.800,00	60.250,00		102.050,00
04.01.293	CONTRATAÇÃO DE OBRAS PÚBLICAS	4.600,00			4.600,00
04.01.295	CAÇA, USO E PORTE DE ARMA	100,00	30,00		130,00
04.01.299	OUTROS	20.700,00			20.700,00
04.01.299.01	TDFH - TAXA DE DEPOSITO DA FICHA TÉCNICA DA HABITAÇÃO	150,00			150,00
04.01.299.02	TAXA PELA EMISSÃO DO CERTIFICADO DE REGISTO	30,00			30,00
04.01.299.99	OUTROS	20.500,00			20.500,00
04.02	MULTAS E OUTRAS PENALIDADES:	14.300,00	1.800,00		16.100,00
04.02.01	JURCS DE MORA	7.000,00			7.000,00
04.02.04	COIMAS E PENALIDADES POR CONTRA ORDENAÇÕES	6.300,00			6.300,00
04.02.99	MULTAS E PENALIDADES DIVERSAS	1.000,00	1.800,00		2.800,00
05	RENDIMENTOS DE PROPRIEDADE	307.000,00	23.250,00		330.250,00
05.02	JURCS - SOCIEDADES FINANCEIRAS	2.850,00			2.850,00
05.02.01	BANCOS E OUTRAS INSTITUIÇÕES FINANCEIRAS	2.850,00			2.850,00
05.10	RENDAS	304.150,00	23.250,00		327.400,00
05.10.01	TERREJOS	2.350,00			2.350,00
05.10.99	OUTROS	301.800,00	23.250,00		325.050,00
06	TRANSFERÊNCIAS CORRENTES	3.174.939,73	293.268,40	44.000,00	3.426.128,13
06.03	ADMINISTRAÇÃO CENTRAL	3.174.939,73	293.268,40	44.000,00	3.426.128,13
06.03.01	ESTADO	3.127.106,83	24.500,00		3.142.606,83
06.03.101	FUNDO EQUILIBRIO FINANCEIRO	2.153.767,00			2.153.767,00
06.03.102	FUNDO SOCIAL MUNICIPAL	125.100,00			125.100,00
06.03.103	PARTICIPAÇÃO VARIÁVEL NO ICS	104.848,00			104.848,00
06.03.01.99	OUTROS	751.390,83	24.500,00		755.890,83
06.03.01.99.02	CREA	861.836,17			861.836,17
06.03.01.99.99	OUTROS	49.154,66	24.500,00		74.654,66
06.03.06	ESTADO-PART.COMUNITÁRIA PROJECTOS CO-FINANCIADOS		270.668,40	44.000,00	226.668,40
06.03.092	FCIAL/EUROPAID/FEDER		270.668,40	44.000,00	226.668,40
06.03.07	SERVICIOS E FUNDOS AUTONOMOS	37.833,90			37.833,90
07	VENDA DE BENS E SERVIÇOS CORRENTES	1.323.430,00	86.700,00		1.410.130,00
07.01	VENDA DE BENS	598.600,00	1.950,00		600.550,00
07.01.02	LEVANTOS E DOCUMENTAÇÃO TÉCNICA	13.500,00			13.500,00
07.01.03	PUBLICAÇÕES E IMPRESSOS	3.300,00	1.950,00		5.250,00
07.01.07	PRODUTOS ALIMENTARES E BEBIDAS	68.650,00			68.650,00
07.01.08	MERCADORIAS	478.900,00			478.900,00
07.01.091	AGUA	433.550,00			433.550,00



ENTIDADE		MODIFICAÇÕES AO ORÇAMENTO DA RECEITA		Página: 2	
MUNICÍPIO DE BORBA		TOTAL DE ALTERAÇÕES : 4	DO ANO CONTABILÍSTICO DE: 2009	ATÉ A DATA : 2009/12/31	
CLASSIFICAÇÃO ECONÓMICA		DOTAÇÕES DA RECEITA			OBSERVAÇÕES
CÓDIGO	DESCRIÇÃO	PREVISÕES INICIAIS	MODIFICAÇÕES ORÇAMENTAIS		
			INSCRIÇÕES / REFORÇOS	DESCRIÇÕES / ANULAÇÕES	PREVISÕES CORREGIDAS
0701009	OUTRAS MERCADORIAS	43.350,00			43.350,00
070111	PRODUTOS AGARRADOS E INTERMÉDIOS	37.450,00			37.450,00
0702	SERVIÇOS	484.400,00	54.750,00		539.150,00
070201	ALUGUER DE ESPAÇOS E EQUIPAMENTOS	68.200,00	3.750,00		71.950,00
070208	SERVIÇOS SOCIAIS, RECREATIVOS, CULTURAIS E DESPORTO	61.350,00			61.350,00
07020902	SERVIÇOS RECREATIVOS	37.950,00			37.950,00
07020904	SERVIÇOS DESPORTIVOS	3.400,00			3.400,00
070209	SERVIÇOS ESPECÍFICOS DAS AUTARQUIAS	334.750,00	51.000,00		405.750,00
07020901	SAQUEAMENTO	163.700,00			163.700,00
07020902	RESÍDUOS SÓLIDOS	128.350,00	45.000,00		173.350,00
07020903	TRANSPORTES COLECTIVOS DE PESSOAS E MERCADORIAS	24.600,00	3.000,00		27.600,00
07020904	TRABALHOS POR CONTA DE PARTICULARES	25.650,00			25.650,00
07020905	CENITÉRIOS	20.300,00	3.000,00		23.300,00
07020906	MERCADOS E FEIRAS	5.000,00			5.000,00
07020908	OUTROS	28.250,00			28.250,00
070299	OUTROS	200,00			200,00
07029901	ENCARGOS DE COBRANÇA DE RECEITAS	200,00			200,00
0703	RENCIAS	248.450,00	50.000,00		298.450,00
070301	HABITAÇÕES	26.450,00			26.450,00
070302	EDIÍCIOS	83.400,00	50.000,00		133.400,00
070399	OUTRAS	138.600,00			138.600,00
08	OUTRAS RECEITAS CORRENTES	2.258.390,27	125.455,24	250.250,00	2.634.095,51
0801	OUTRAS	2.258.390,27	125.455,24	250.250,00	2.634.095,51
080199	OUTRAS	2.258.390,27	125.455,24	250.250,00	2.634.095,51
08019904	IVA DIVERSÃO DA LIQUIDAÇÃO	20.450,00			20.450,00
08019905	INDENIZACAO DE SEGUROS	3.750,00	20.000,00		23.750,00
08019906	DEVERAS	2.227.190,27	105.455,24	250.250,00	2.382.895,51
09	DEVERAS DE BENS DE INVESTIMENTO	2.528.061,21			2.528.061,21
0901	TERRENOS	2.528.061,21			2.528.061,21
090108	ADMINISTRAÇÃO PÚBLICA-ADM.LOCAL - CONTINENTE	2.528.061,21			2.528.061,21
0903	EDIÍCIOS	102.500,00			102.500,00
090308	ADM.PUBLICA-ADM.LOCAL-CONTINENTE	102.500,00			102.500,00
10	TRANSFERÊNCIAS DE CAPITAL	2.304.680,38	1.751.398,61		4.056.078,99
1003	ADMINISTRAÇÃO CENTRAL	2.304.680,38	1.751.398,61		4.056.078,99
100301	ESTADO	2.304.680,38	868.850,00		3.173.530,38
10030101	FUNDO DE EQUILIBRIO FINANCEIRO	1.437.278,00			1.437.278,00
10030104	COOPERAÇÃO TÉCNICA E FINANCEIRA	166.285,92	68.250,00		234.535,92
10030106	PDJAC		550.000,00		550.000,00
10030199	OUTROS	6.657,28	50.500,00		57.157,28
100307	ESTADO - PARTICIPAÇÕES COMUNITÁRIAS EM PROJECTOS CO-FINANCIADOS	1.294.658,15	1.082.548,61		2.377.206,76
10030701	FEDER	838.621,39	498.964,78		1.337.586,17
10030703	OUTROS	200.693,51	56.000,00		256.693,51
10030704	JRBCOM	254.944,05			254.944,05
10030706	FUNDO DE COOPERAÇÃO INTERNACIONAL COM A AMÉRICA LATINA		527.581,85		527.581,85
12	PASSIVOS FINANCEIROS	358.543,48	2.390.000,00		2.748.543,48
1205	EMPRÉSTIMOS A CURTO PRAZO		400.000,00		400.000,00
120502	SOCIEDADES FINANCEIRAS		400.000,00		400.000,00
1206	EMPRÉSTIMOS A MÉDIO E LONGO PRAZOS	358.543,48	2.390.000,00		2.748.543,48
120604	ADM.PUBLICA-ADM.CENTRAL-SERVIÇOS E FUNDOS AUTÓNOMO	358.543,48	2.390.000,00		2.748.543,48
13	OUTRAS RECEITAS DE CAPITAL	7.932.508,85	81.278,25	3.131.850,00	11.145.637,10
1301	OUTRAS	7.932.508,85	81.278,25	3.131.850,00	11.145.637,10
130199	OUTRAS	7.932.508,85	81.278,25	3.131.850,00	11.145.637,10
16	SALDO DA GERÊNCIA ANTERIOR		26.563,91		26.563,91
1601	SALDO ORÇAMENTAL		26.563,91		26.563,91
160101	NA POSSE DO SERVIÇO		26.563,91		26.563,91
TOTAL ...		20.825.945,92	3.775.391,31	3.426.200,00	22.375.437,23

O PRESIDENTE DO ÓRGÃO EXECUTOR

Em \_\_\_ de \_\_\_\_\_ de \_\_\_\_

ÓRGÃO EXECUTOR

Em \_\_\_ de \_\_\_\_\_ de \_\_\_\_



**Mapa 8.3.1.2**

**MODIFICAÇÕES DO ORÇAMENTO: DESPESA**

---

**GERÊNCIA DE 1 DE JANEIRO A 31 DE DEZEMBRO DE 2009**

APROVAÇÃO PELA CÂMARA MUNICIPAL EM 21 DE ABRIL DE 2010
PRESENTE A ASSEMBLEIA MUNICIPAL EM 30 DE ABRIL DE 2010



ENTIDADE		MODIFICAÇÕES AO ORÇAMENTO DA DESPESA			Page 121
MUNICÍPIO DE BORBA		TOTAL DE ALTERAÇÕES : 19	DO ANO CONTABILÍSTICO DE 2009		ATE A DATA : 2009/12/31
IDENTIFICAÇÃO DAS RUBRICAS		DESPESA			OBS
CLASSIFICAÇÃO ORÇÂNICA	ECONÓMICA	DESCRIÇÃO	DOTAÇÕES INICIAIS	MODIFICAÇÕES ORÇAMENTAIS INSCRIÇÕES / REFORÇOS      DEMOLIÇÕES / ANULAÇÕES	
01		ASSEMBLEIA MUNICIPAL			
01	01	DESPESAS COM O PESSOAL			
01	0102	ABONOS VARIÁVEIS OU EVENTUAIS			
01	010204	ADUAS DE CUSTO	8.450,00	1.420,00	9.870,00
01	010203	OUTROS SUPLEMENTOS E PRÊMIOS	8.600,00	3.820,00	12.410,00
01	02	AQUISIÇÃO DE BENS E SERVIÇOS			
01	0201	AQUISIÇÃO DE BENS			
01	020108	MATERIAL DE ESCRITÓRIO	200,00		200,00
01	020101	OUTROS BENS	50,00		50,00
01	0202	AQUISIÇÃO DE SERVIÇOS			
01	020208	CONVÊNIÊNCIAS	150,00		150,00
02		CÂMARA MUNICIPAL E SERVIÇOS MUNICIPALIZADOS			
02	01	DESPESAS COM O PESSOAL			
02	0101	REMUNERAÇÕES CERTAS E PERMANENTES			
02	010101	MEMBROS DE ÓRGÃOS AUTÁRQUICOS	95.550,00	4.305,00	99.855,00
02	010104	PESSOAL DOS QUAJROS - REGIME DE CONTRATO INDIVIDUAL DE TRABALHO			
02	01010402	CONTRATO POR TEMPO INDETERMINADO	1.077.900,00	224.223,90	1.302.123,90
02	010106	PESSOAL CONTRATADO ATERNO	440.550,00	19.700,00	460.250,00
02	010107	PESSOAL EM REGIME DE TAREFA OU AVENÇA	38.250,00	17.500,00	55.750,00
02	010108	PESSOAL AGLARADO APOSENTAÇÃO	6.250,00	1.050,00	7.300,00
02	010109	PESSOAL EM QUALQUER OUTRA SITUAÇÃO	76.650,00	13.820,00	90.470,00
02	010111	REPRESENTAÇÃO	24.450,00	3.020,00	27.470,00
02	010113	SUBSÍDIOS DE REFEIÇÃO			
02	01011301	PESSOAL DOS QUAJROS			
02	0101130102	CONTRATO POR TEMPO INDETERMINADO	138.350,00	398,51	138.748,51
02	01011302	PESSOAL EM QUALQUER OUTRA SITUAÇÃO	94.600,00	9.009,10	103.609,10
02	01011303	MEMBROS DOS ÓRGÃOS AUTÁRQUICOS	3.400,00	350,00	3.750,00
02	010114	SUBSÍDIOS DE FÉRIAS E NATAL			
02	01011401	PESSOAL DOS QUAJROS			
02	0101140102	CONTRATO POR TEMPO INDETERMINADO	225.500,00	7.150,00	232.650,00
02	01011402	PESSOAL EM QUALQUER OUTRA SITUAÇÃO	89.150,00	13.500,00	102.650,00
02	01011403	MEMBROS DOS ÓRGÃOS DA AUTARQUIA	15.900,00	720,00	16.620,00
02	010115	REMUNERAÇÃO POR DOENÇA E MATERNIDADE/PATERNIDADE	269.000,00	18.305,00	287.305,00
02	0102	ABONOS VARIÁVEIS OU EVENTUAIS			
02	010202	HORAS EXTRACONVÊNIÊNCIAS	12.700,00	4.760,00	17.460,00
02	010204	ADUAS DE CUSTO	14.100,00	2.670,00	16.770,00
02	010205	ABONO PARA FALHAS	1.750,00	250,00	2.000,00
02	010207	COLABORAÇÃO TÉCNICA E ESPECIALIZADA	3.200,00		3.200,00
02	010203	OUTROS SUPLEMENTOS E PRÊMIOS	3.700,00		3.700,00
02	010214	OUTROS ABONOS EM NUMERÁRIO Q. ESPÉCIE	44.750,00	18.900,00	63.650,00
02	0103	SEGURANÇA SOCIAL			
02	010301	ENCARGOS COM A SAÚDE	54.700,00	51.250,00	105.950,00
02	010302	OUTROS ENCARGOS COM A SAÚDE	22.600,00	8.350,00	30.950,00
02	010303	SUBSÍDIO FAMILIAR A CRIANÇAS E DOVENS	24.150,00	6.500,00	30.650,00
02	010305	CONTRIBUIÇÕES PARA A SEGURANÇA SOCIAL			
02	01030501	ASSISTÊNCIA NA DOENÇA DOS FUNCIONÁRIOS PÚBLICOS	350,00		350,00
02	01030502	SEGURANÇA SOCIAL DOS FUNCIONÁRIOS PÚBLICOS			
02	0103050201	CADEIA GERAL DE APOSENTAÇÕES	257.200,00	22.384,59	279.584,59
02	0103050202	REGIME GERAL	15.250,00	2.708,10	17.958,10
02	01030503	SEGURANÇA SOCIAL - REGIME GERAL	115.200,00	14.500,00	129.700,00
02	010309	SEGUROS			
02	01030901	SEGURO DE ACIDENTES NO TRABALHO E DOENÇAS PROFISSIONAIS	37.950,00	1.100,00	39.050,00
02	02	AQUISIÇÃO DE BENS E SERVIÇOS			
02	0201	AQUISIÇÃO DE BENS			
02	020101	MATERIAS-PRIMAS E SUBSIDIÁRIAS	36.150,00	7.500,00	43.650,00
02	020102	COMBUSTÍVEIS E LUBRIFICANTES			
02	02010201	GASOLINA	4.200,00		4.200,00
02	02010202	GASÓLEO	162.600,00		162.600,00
02	02010203	OUTROS	35.200,00	3.500,00	38.700,00



ENTIDADE		MODIFICAÇÕES AO ORÇAMENTO DA DESPESA			Page: 2	
MUNICÍPIO DE BORBA		TOTAL DE ALTERAÇÕES : 19	DO ANO CONTABILÍSTICO DE 2009		ATE À DATA : 2009/12/31	
IDENTIFICAÇÃO DAS RUBRICAS		DESPESA			O B S	
CLASSIFICAÇÃO ORÇÂNICA	ECONÓMICA	DESCRIÇÃO	MODIFICAÇÕES ORÇAMENTAIS			
			DOTAÇÕES INICIAIS	INSCRIÇÕES / REFORÇOS		DEMONIÇÕES / ANULAÇÕES
02	020104	LIMPEZA E HIGIENE	97.500,00	1.500,00	6.750,00	92.250,00
02	020105	ALIMENTAÇÃO- REFEIÇÕES CONFECCIONADAS	28.750,00		14.500,00	14.250,00
02	020106	ALIMENTAÇÃO- GASTOS POR CONFECCIONAR	34.000,00	9.500,00	7.800,00	35.700,00
02	020107	VESTUÁRIO E ARTIGOS PESSOAIS	10.950,00	3.700,00	500,00	14.150,00
02	020108	MATERIAL DE ESCRITÓRIO	47.650,00	350,00	13.500,00	34.500,00
02	020109	PRODUTOS QUÍMICOS E FARMACÊUTICOS	1.350,00	2.300,00		3.650,00
02	020112	MATERIAL DE TRANSPORTE- PEÇAS	106.050,00	35.200,00	2.000,00	138.050,00
02	020114	OUTRO MATERIAL - PEÇAS	1.100,00	2.300,00	500,00	2.600,00
02	020115	PREMIOS, CONCORDAÇÕES E OFERTAS	3.200,00	1.100,00		4.300,00
02	020116	MERCADORIAS PARA VENDA				
02	02011601	ÁGUA	55.400,00	522.500,00		577.900,00
02	020117	FERRAMENTAS E UTENSÍLIOS	8.850,00	200,00	2.500,00	6.550,00
02	020118	LIVROS E DOCUMENTAÇÃO TÉCNICA	650,00		170,00	480,00
02	020120	MATERIAL DE EDUCAÇÃO, CULTURA E RECREIO	21.400,00	2.500,00	3.620,00	19.280,00
02	020121	OUTROS BENS	105.500,00	15.500,00	13.050,00	107.950,00
02	0202	AQUISIÇÃO DE SERVIÇOS				
02	020201	ENCARGOS DE INSTALAÇÕES	127.050,00	3.200,00	4.000,00	126.250,00
02	020203	CONSERVAÇÃO DE BENS	109.800,00	7.200,00	7.000,00	110.000,00
02	020208	CONVOCACÕES	55.500,00	1.750,00	5.000,00	52.250,00
02	020210	TRANSPORTES	29.650,00	2.350,00	5.500,00	26.500,00
02	020211	REPRESENTAÇÃO DOS SERVIÇOS	15.000,00	4.350,00	7.000,00	12.350,00
02	020212	SEG-ROS	19.250,00	13.360,00		32.610,00
02	020213	DESLOCAÇÕES E ESTADAS	150,00	18.300,00	5.610,00	12.840,00
02	020214	ESTUDOS, PARECERES, PROJECTOS E CONSULTORIA	4.900,00	800,00		5.700,00
02	020215	FORMAÇÃO	800,00		500,00	300,00
02	020217	PUBLICIDADE	18.750,00	1.446,44	3.000,00	17.196,44
02	020218	VIGILÂNCIA E SEGURANÇA	3.050,00	200,00		3.250,00
02	020219	ASSISTÊNCIA TÉCNICA	55.200,00	500,00	7.650,00	48.050,00
02	020220	OUTROS TRABALHOS ESPECIALIZADOS	268.350,00	123.700,00	82.250,00	291.800,00
02	020224	ENCARGOS DE COBRANÇA DE RECEITAS	14.900,00	1.500,00	2.000,00	14.400,00
02	020225	OUTROS SERVIÇOS	487.000,00	89.263,91	53.400,00	522.863,91
02	03	JUROS E OUTROS ENCARGOS				
02	0301	JUROS DA DÍVIDA PÚBLICA				
02	030103	SOCIEDADES FINANÇEIRAS - BANCOS E OUTRAS INSTITUIÇÕES FINANÇEIRAS				
02	03010301	EMPRÉSTIMOS DE CURTO PRAZO	19.400,00		2.000,00	17.400,00
02	03010302	EMPRÉSTIMOS DE MEDIO E LONGO PRAZOS	324.600,00		97.980,00	226.620,00
02	0302	OUTROS ENCARGOS CORRENTES DA DÍVIDA PÚBLICA				
02	030201	DESPESAS DIVERSAS	150,00			150,00
02	0303	JUROS DE LOCAÇÃO FINANÇEIRA				
02	030305	MATERIAL DE TRANSPORTE	24.750,00		12.600,00	12.150,00
02	030307	MAQUINARIA E EQUIPAMENTO	1.500,00	2.300,00	3.000,00	500,00
02	0305	OUTROS JUROS				
02	030502	OUTROS	309.000,00	4.500,00	20.850,00	292.650,00
02	0306	OUTROS ENCARGOS FINANÇEIROS				
02	030601	OUTROS ENCARGOS FINANÇEIROS	2.750,00			2.750,00
02	04	TRANSFERÊNCIAS CORRENTES				
02	0403	ADMINISTRAÇÃO CENTRAL				
02	040301	ESTADO	750,00	2.350,00		3.600,00
02	0405	ADMINISTRAÇÃO LOCAL				
02	040501	CONTINENTE				
02	04050102	FREGUESIAS	70.500,00	800,00	13.500,00	57.800,00
02	04050104	ASSOCIAÇÕES DE MUNICÍPIOS	162.750,00	1.650,00		164.400,00
02	04050106	OUTRAS	2.900,00			2.900,00
02	0407	INSTITUIÇÕES SEM FINS LUCRATIVOS				
02	040701	INSTITUIÇÕES SEM FINS LUCRATIVOS	151.750,00	132.571,00	72.500,00	271.821,00
02	0408	FAMILIAS				
02	040802	OUTRAS	15.000,00	3.200,00	2.500,00	15.700,00
02	05	SUBSÍDIOS				
02	0508	FAMILIAS				



ENTIDADE		MODIFICAÇÕES AO ORÇAMENTO DA DESPESA			Pág: 183	
MUNICÍPIO DE BORBA		TOTAL DE ALTERAÇÕES : 19	DO ANO CONTABILÍSTICO DE 2009		ATE À DATA : 2009/12/31	
IDENTIFICAÇÃO DAS RUBRICAS		DESPESA			O B S	
		DOTAÇÕES	MODIFICAÇÕES ORÇAMENTAIS			
CLASSIFICAÇÃO ORÇÂNICA	ECONÓMICA	INICIAIS	INSCRIÇÕES / REFORÇOS	DEMOÇÕES / ANULAÇÕES		DOTAÇÕES CORRIGIDAS
02	030303	OUTRAS	1.500,00	30.350,00	15.000,00	16.650,00
02	06	OUTRAS DESPESAS CORRENTES				
02	0602	DIVERSAS				
02	060203	OUTRAS				
02	06020301	OUTRAS RESTITUIÇÕES	230,00	400,00		650,00
02	06020302	IVA PAGO	34.700,00	14.000,00	34.600,00	14.100,00
02	06020303	OUTRAS	2.700,00			2.700,00
02	07	AQUISIÇÃO DE BENS DE CAPITAL				
02	0701	INVESTIMENTOS				
02	070101	TERRENOS	387.000,00	52.000,00	45.000,00	394.000,00
02	070102	HABITAÇÕES				
02	07010201	REPARAÇÃO E BENEFICIAÇÃO	15.000,00			15.000,00
02	070103	EDIFÍCIOS				
02	07010301	INSTALAÇÕES DE SERVIÇOS	276.950,00			276.950,00
02	07010302	INSTALAÇÕES DESPORTIVAS E RECREATIVAS	577.000,00	110.328,49	5.000,00	682.328,49
02	07010303	MERCADOS E INSTALAÇÕES DE FISCALIZAÇÃO SANITARIA	50.000,00	600.500,49	150.000,00	310.500,49
02	07010304	ESCOLAS	70.000,00	350.000,00		620.000,00
02	07010307	OUTROS	257.500,00	1.200,00		258.700,00
02	070104	CONSTRUÇÕES DIVERSAS				
02	07010401	PARQUES E JARDINS	15.000,00			15.000,00
02	07010406	INSTALAÇÕES DESPORTIVAS E RECREATIVAS	1.534.500,00	604.037,59	827.000,00	1.311.537,59
02	07010409	SINALIZAÇÃO E TRÁNSITO	10.000,00			10.000,00
02	07010410	INFRAESTRUTURAS PARA DISTRIBUIÇÃO DE ENERGIA ELECTRICA	30.000,00	6.000,00		36.000,00
02	07010411	INFRAESTRUTURAS PARA TRATAMENTO DE RESÍDUOS SÓLIDOS	22.500,00			22.500,00
02	07010412	CEMITÉRIOS				
02	07010413	OUTROS	523.000,00	21.000,00	75.500,00	468.500,00
02	070106	MATERIAL DE TRANSPORTES				
02	07010602	OUTRO	20.000,00	12.000,00		32.000,00
02	070107	EQUIPAMENTO DE INFORMÁTICA	65.000,00	3.000,00		68.000,00
02	070108	SOFTWARE INFORMÁTICO	62.484,13	19.500,00		81.984,13
02	070109	EQUIPAMENTO ADMINISTRATIVO	32.500,00	13.000,00		65.500,00
02	070110	EQUIPAMENTO BÁSICO				
02	07011001	EQUIPAMENTO DE RECOLHA DE RESÍDUOS	300.000,00		166.000,00	134.000,00
02	07011002	OUTRO	182.500,00	52.880,00	24.000,00	211.380,00
02	070111	FERRAMENTAS E UTENSÍLIOS	5.000,00	8.760,00		13.760,00
02	070113	INVESTIMENTOS INCORPÓREOS	1.262.240,30	286.000,00	78.440,00	1.470.700,30
02	070115	OUTROS INVESTIMENTOS	1.135.000,00	58.000,00	5.000,00	1.208.000,00
02	0702	LOCAÇÃO FINANCEIRA				
02	070205	MATERIAL DE TRANSPORTE	36.972,00			36.972,00
02	070207	MAQUINARIA E EQUIPAMENTO	15.000,00	9.500,00		24.500,00
02	0703	BENS DE DOMÍNIO PÚBLICO				
02	070303	OUTRAS CONSTRUÇÕES E INFRA-ESTRUTURAS				
02	07030301	VIAZAGOS, ARRANJAMENTOS E OBRAS COMPLEMENTARES	1.023.632,00	333.785,81	90.900,00	1.266.517,81
02	07030302	SISTEMAS DE DRENAÇÃO DE ÁGUAS RESIDUAIS	170.000,00		34.000,00	136.000,00
02	07030303	PARQUES E JARDINS	444.348,84	36.000,00		480.348,84
02	07030306	INSTALAÇÕES DESPORTIVAS E RECREATIVAS	20.000,00	12.800,00		32.800,00
02	07030307	CAPTAÇÃO E DISTRIBUIÇÃO DE ÁGUA	252.500,00	8.000,00	37.500,00	223.000,00
02	07030308	VIAÇÃO RURAL	957.500,00	424.122,38	48.000,00	1.323.622,38
02	070305	BENS DE PATRIMÓNIO HISTÓRICO, ARTÍSTICO E CULTURAL	125.000,00	8.000,00		133.000,00
02	08	TRANSFERÊNCIAS DE CAPITAL				
02	0805	ADMINISTRAÇÃO LOCAL				
02	080501	CONTINENTE				
02	08050102	CONTINENTE	75.000,00			75.000,00
02	08050103	OUTROS				
02	0807	INSTITUIÇÕES SEM FINS LUCRATIVOS				
02	080701	INSTITUIÇÕES SEM FINS LUCRATIVOS-	138.500,00	332.362,00		670.862,00
02	0808	FAMÍLIAS				
02	080802	OUTRAS	15.000,00			15.000,00
02	09	ACTIVOS FINANCEIROS				



ENTIDADE		MODIFICAÇÕES AO ORÇAMENTO DA DESPESA		Página: 4		
MUNICÍPIO DE BORBA		TOTAL DE ALTERAÇÕES : 19	DO ANO CONTABILÍSTICO DE 2009	ATE A DATA : 2009/12/31		
IDENTIFICAÇÃO DAS RUBRICAS			DESPESA			
CLASSIFICAÇÃO ORÇAMENTAL	ECONOMICA	DESCRIÇÃO	DOTAÇÕES INICIAIS	MODIFICAÇÕES ORÇAMENTAIS		DOTAÇÕES CORRIGIDAS
				INSCRIÇÕES / REFORÇOS	DESCRIÇÕES / ANULAÇÕES	
02	0906	EMPRÉSTIMOS A MÉDIO E LONGO PRAZO				
02	090608	ADMINISTRAÇÃO PÚBLICA LOCAL - CONTINENTE	24.000,00			24.000,00
02	0907	AÇÕES E OUTRAS PARTICIPAÇÕES				
02	090701	SOCIEDADE QUASE SOCIEDADES NÃO FINANCEIRAS-PRIVADAS	650.000,00		648.000,00	1.000,00
02	090702	SOCIEDADE QUASE SOCIEDADES NÃO FINANCEIRAS-PUBLICAS	103.000,00		35.600,00	67.400,00
02	10	PASSIVOS FINANCEIROS				
02	1005	EMPRÉSTIMOS A CURTO PRAZO				
02	100503	SOC.FINANCEIRAS-BANCOS E OUTRAS INST.FINANCEIRAS		400.000,00		400.000,00
02	1006	EMPRÉSTIMOS A MÉDIO E LONGO PRAZO				
02	100603	SOC.FINANCEIRAS-BANCOS E OUTRAS INST.FINANCEIRAS	827.765,65			927.765,65
03		COMPETÊNCIAS DESCENTRALIZADAS PELO MINISTERIO EDUC				
03	01	DESPESAS COM O PESSOAL				
03	0101	REMUERAÇÕES CERTAS E PERMANENTES				
03	010104	PESSOAL DOS QUADROS - REGIME DE CONTRATO INDIVIDUAL DE TRABALH				
03	01010402	CONTRATO POR TEMPO INDETERMINADO	214.330,00	20.000,00	27.680,00	216.650,00
03	010106	PESSOAL CONTRATADO A TEMPO	29.300,00	40.800,00	4.800,00	65.300,00
03	010108	PESSOAL AGLARDADO APOSENTAÇÃO	600,00		340,00	260,00
03	010113	SUBSÍDIO DE REFEIÇÃO				
03	01011301	PESSOAL DOS QUADROS				
03	0101130102	CONTRATO POR TEMPO INDETERMINADO	32.800,00		8.200,00	24.600,00
03	01011302	PESSOAL EM QUALQUER OUTRA SITUAÇÃO	8.330,00	7.000,00	5.200,00	10.130,00
03	010114	SUBSÍDIOS DE FÉRIAS E NATAL				
03	01011401	PESSOAL DOS QUADROS				
03	0101140102	CONTRATO POR TEMPO INDETERMINADO	44.650,00	800,00	8.300,00	35.950,00
03	01011402	PESSOAL EM QUALQUER OUTRA SITUAÇÃO	4.900,00	7.800,00		12.700,00
03	010115	REMUNERAÇÃO POR DOENÇA E MATERNIDADE/PATERNIDADE	33.000,00		32.300,00	700,00
03	0102	ABONOS VARIÁVEIS OU EVENTUAIS				
03	010202	HORAS EXTRADIVULGÁREIS	1,00	1.070,00		1.071,00
03	010205	ABONO PARA FALHAS	1.050,00			1.050,00
03	010204	OUTROS ABONOS EM NUMERÁRIO O. ESPÉCIE	1,00	1.480,00		1.481,00
03	0103	SEGURANÇA SOCIAL				
03	010303	SUBSÍDIO FAMILIAR A CRIANÇAS E JOVENS	2.650,00	800,00	400,00	2.150,00
03	010305	CONTRIBUIÇÕES PARA A SEGURANÇA SOCIAL				
03	01030502	SEGURANÇA SOCIAL DOS FUNCIONÁRIOS PÚBLICOS				
03	0103050201	GRUPO GERAL DE APOSENTAÇÕES	39.000,00	3.200,00	10.000,00	32.200,00
03	0103050202	REGIME GERAL	6.300,00		8.300,00	14.600,00
03	01030503	SEGURANÇA SOCIAL - REGIME GERAL	7.050,00	8.550,00		15.600,00
03	010309	SEGUROS				
03	01030901	SEGURO DE ACIDENTES NO TRABALHO E DOENÇAS PROFISSIONAIS	3.000,00		2.900,00	100,00
03	02	AQUISIÇÃO DE BENS E SERVIÇOS				
03	0201	AQUISIÇÃO DE BENS				
03	020106	ALIMENTAÇÃO- GEBEROS POR CONFECIONAR	22.000,00		1.000,00	21.000,00
03	020101	OUTROS BENS	13.000,00		14.900,00	27.900,00
03	0202	AQUISIÇÃO DE SERVIÇOS				
03	020203	CONSERVAÇÃO DE BENS	3.000,00		4.600,00	7.600,00
TOTAL ...			20.623.945,92	5.729.241,32	3.378.750,00	22.975.437,25

O PRESIDENTE DO ÓRGÃO EXECUTIVO

Em \_\_\_\_ de \_\_\_\_\_ de \_\_\_\_

ÓRGÃO EXECUTIVO

Em \_\_\_\_ de \_\_\_\_\_ de \_\_\_\_



**Mapa 8.3.2.1**

**MODIFICAÇÕES AO PPI**

---

**GERÊNCIA DE 1 DE JANEIRO A 31 DE DEZEMBRO DE 2009**

APROVAÇÃO PELA CÂMARA MUNICIPAL EM 21 DE ABRIL DE 2010
PRESENTE A ASSEMBLEIA MUNICIPAL EM 30 DE ABRIL DE 2010



MODIFICAÇÕES AO PLANO PLURIANUAL DE INVESTIMENTOS

Página: 1

ENTIDADE		TOTAL DE ALTERAÇÕES: 15		TOTAL DE REVERSES: 1		ANO ORÇAMENTAL: 2009		ATE A DATA: 2009/12/31		2009					ANOS SEQUENTES				MODIFICAÇÕES
OBJETIVO / PROGRAMA / PROJETO / AÇÃO	IDENTIFICAÇÃO DO PROJ. / AÇÃO	DESCRIÇÃO	RESPONSÁVEL	DATA		CÓDIGO ORÇAMENTAL	VALOR REALIZADO	TOTAL		FINANÇ. DEFINICION.		FINANCIAMENTO DO DEFICIT	2010	2011	2012	SEQUENTES			
				INÍCIO	FIM			DOT. INICIAL	DOT. CORRIGIDA	DOT. INICIAL	DOT. CORRIGIDA								
1.1.		Funções Gerais																	
1.1.1.		Serviços Gerais de Administração Pública																	
1.1.1.1.		Administração Geral																	
1.1.1.1.1.	000	SEDE JUNTA DE REG. B. BARTOLOMEU - REESTRUTURAÇÃO	CV	2009/01/01	2009/12/31	02 0700030		98.500,00	98.500,00	98.500,00	98.500,00								
1.1.1.1.2.	005	PREÇOS JUSTOS E JERGAS - AQUISIÇÃO	CV	2009/01/01	2009/12/31	02 070001				150.000,00	150.000,00		50.000,00	50.000,00	50.000,00				
1.1.1.1.3.	008	PREÇOS JUSTOS E JERGAS - AQUISIÇÃO	CV	2009/01/01	2009/12/31	02 0700030		125.000,00	15.000,00	25.000,00	25.000,00								
1.1.1.1.4.	004	MONTAGEM - COBERTURA EDIFÍCIO	CV	2009/01/01	2009/12/31	02 0700030		20.050,00	10.050,00	20.050,00	20.050,00								
1.1.1.1.5.	006	EDIFÍCIOS MUNICIPAIS - INSTALAÇÃO	CV	2009/01/01	2009/12/31	02 0700030		10.000,00	10.000,00	10.000,00	10.000,00		10.000,00	10.000,00	10.000,00				
1.1.1.1.6.	006	EQUIPAMENTO ADMINISTRATIVO	VARIOS	2009/01/01	2009/12/31	02 070005		2.500,00	2.500,00	2.500,00	2.500,00		5.000,00	5.000,00	5.000,00				
1.1.1.1.7.	007	EQUIPAMENTO INFORMÁTICO	VARIOS	2009/01/01	2009/12/31	02 070007		15.000,00	25.000,00	15.000,00	15.000,00		15.000,00	15.000,00	15.000,00				
1.1.1.1.8.	008	FERRAMENTAS E UTENSÍLIOS	DASAJ/CCV	2009/01/01	2009/12/31	02 070011		5.000,00	5.000,00	5.000,00	5.000,00		5.000,00	5.000,00	5.000,00				
1.1.1.1.9.	009	GRANDES SEPARAÇÕES	DASAJ/CCV	2009/01/01	2009/12/31	02 0700060				20.000,00	20.000,00		50.000,00	50.000,00	50.000,00				
1.1.1.1.10.	006	GRANDES SEPARAÇÕES	CV	2009/01/01	2009/12/31	02 0700030		50.000,00	18.000,00	20.000,00	18.000,00						-12.000,00		
1.1.1.1.11.	000	EQUIPAMENTO DIVERSO	VARIOS	2009/01/01	2009/12/31	02 0700100		50.000,00	47.000,00	50.000,00	47.000,00		40.000,00	30.000,00	25.000,00		-9.000,00		
1.1.1.1.12.	004	SOFTWARE INFORMÁTICO	VARIOS	2009/01/01	2009/12/31	02 070008		20.000,00	45.000,00	20.000,00	45.000,00		25.000,00	25.000,00	25.000,00		15.000,00		
1.1.1.1.13.	001	MONTAGEM - PROJECTO	CV	2009/01/01	2009/12/31	02 070013		16.541,00	16.541,00	16.541,00	16.541,00								
1.1.1.1.14.	001	AQUISIÇÃO DE VEÍCULOS DE TRANSPORTE	OUTROM	2009/01/01	2009/12/31	02 070005		36.970,00	36.970,00	36.970,00	36.970,00		50.000,00	50.000,00	50.000,00				
1.1.1.1.15.	002	AQUISIÇÃO DE EQUIPAMENTO DE REGULAÇÃO DE CARGA (R. S. J.)	CV	2009/01/01	2009/12/31	02 070007		10.000,00	11.100,00	10.000,00	11.100,00		10.000,00	10.000,00	10.000,00		1.100,00		
1.1.1.1.16.	008	AQUISIÇÃO DE CENTRAL E EQUIPAMENTO TELEFÓNICO	CV	2009/01/01	2009/12/31	02 070007		5.000,00	5.000,00	5.000,00	5.000,00		5.000,00	5.000,00	5.000,00				
1.1.1.1.17.	001	REPARAÇÃO E MODERNIZAÇÃO DO EDIFÍCIO DOS PAÇOS DO CONCELHO	CV	2009/01/01	2009/12/31	0							1.200.000,00	500.000,00					
1.1.1.1.18.	055	SAMA - SISTEMA DE APOIOS A MODERNIZAÇÃO ADMINISTRATIVA	CV	2009/01/01	2009/12/31	02 0700030				150.000,00	150.000,00								
1.1.1.1.19.	055	SAMA - SISTEMA DE APOIOS A MODERNIZAÇÃO ADMINISTRATIVA	CV	2009/01/01	2009/12/31	02 070007				50.000,00	50.000,00								
1.1.1.1.20.	055	SAMA - SISTEMA DE APOIOS A MODERNIZAÇÃO ADMINISTRATIVA	CV	2009/01/01	2009/12/31	02 070008				31.484,13	31.484,13								
1.1.1.1.21.	055	SAMA - SISTEMA DE APOIOS A MODERNIZAÇÃO ADMINISTRATIVA	CV	2009/01/01	2009/12/31	02 070009		361.484,13	50.000,00	50.000,00	50.000,00								
1.1.1.1.22.		Segurança e Ordenamento Público																	
1.1.1.1.23.		Protecção Civil e luta contra Incêndios																	
1.1.1.1.24.	011	EQUIPAMENTO DE APOIO À PROTECÇÃO CIVIL DAS	CV	2009/01/01	2009/12/31	02 0700100					32.580,00		55.000,00	25.000,00	25.000,00		32.580,00		
1.1.1.1.25.	011	EQUIPAMENTO DE APOIO À PROTECÇÃO CIVIL	CV	2009/01/01	2009/12/31	02 070011					8.750,00						8.750,00		
1.1.1.1.26.	011	EQUIPAMENTO DE APOIO À PROTECÇÃO CIVIL	CV	2009/01/01	2009/12/31	02 080001		28.500,00	28.500,00	28.500,00	28.500,00								
1.1.1.1.27.	000	AMPLIAÇÃO E MODERNIZAÇÃO DO QUARTEL DOS BOMBEIROS VOLUNTÁRIOS DE BORBA	CV	2009/01/01	2009/12/31	0							50.000,00	25.000,00					
1.1.		Funções Sociais																	
1.1.1.		Educação																	
1.1.1.1.		Ensino Não Superior																	
1.1.1.1.1.	002	REPARAÇÃO E VENCIDAÇÃO DOS EDIFÍCIOS ESCOLARES	DEIS	2009/01/01	2009/12/31	9		70.000,00	70.000,00	70.000,00	70.000,00								
1.1.1.1.2.	008	CENTRO PARA A COMPETITIVIDADE, EMPREENDEDORISMO E INOVAÇÃO DAS ACTIVIDADES VITIVÍCOLAS E AGRO-ALIMENTARES	CV	2009/01/01	2009/12/31	0							1.200.000,00	500.000,00	500.000,00				
1.1.1.1.3.	004	CENTRO ESCOLAR DE BORBA	CV	2009/01/01	2009/12/31	0							500.000,00	500.000,00					
1.1.1.1.4.	041	REQUALIFICAÇÃO DA ESCOLA BÁSICA PADRE BENTO PESEIRA	CV	2009/01/01	2010/06/30	0				550.000,00	550.000,00						550.000,00		
1.3.		Segurança e Acção Social																	
1.3.2.		Acção Social																	
1.3.2.1.	005	CENTRO DE CONVÍVIO E DEBATES - NOVA COBERTURA/AMPLIAÇÃO	DEIS	2009/01/01	2009/12/31	02 0700030		20.000,00	10.000,00	20.000,00	20.000,00								



ENTIDADE		MODIFICAÇÕES AO PLANO PLURIANUAL DE INVESTIMENTOS										Página : 2					
MUNICÍPIO DE BORBA		TOTAL DE ALTERAÇÕES : 15 TOTAL DE REVERSES : 1 ANO ORÇAMENTAL: 2009    ATÉ A DATA: 2009/12/31															
OBJETIVO / PROGRAMA / PROJECTO / ACÇÃO	IDENTIFICAÇÃO DO PROJ. ACÇÃO	DESCRIÇÃO	RESPONSÁVEL	DATAS		CÓDIGO ORÇAMENTAL	VALOR REALIZADO	2009		ENCARGO DEFICITÁRIO		FINANCIAMENTO DO DEFICITÁRIO	ANOS SEQUENTES			MODIFICAÇÕES	
				INÍCIO	FIM			TOTAL	DOT. INICIAL	DOT. CORRIGIDA	DOT. INICIAL		DOT. CORRIGIDA	2010	2011		2012
							322.947,93	1.377.087,38	925.947,99	1.511.987,93		2.540.000,00	1.365.000,00	775.000,00		529.040,00	
2.3.2.	006	2009 I 13	ESTACÃO DE CAMIÃO DE FERRO - ADAPTAÇÃO A FINS SOCIAIS	DEIS	2009/01/01	2010/12/31											
2.3.2.	001	2009 I 11	REALCIMENTOS DE FAMILIAS DE ETNIA CIGANA	DEIS	2009/01/01	2009/12/31	02	387001	110.000,00	110.000,00	110.000,00	110.000,00					
2.3.2.	001	2009 I 11	CEMTERIO DE DIA - S. TIRSO LOPES MOCHES	DEIS	2009/01/01	2009/12/31	02	3700307	10.000,00	10.000,00	10.000,00	10.000,00					
2.4.			Habitación e Servicos Colectivos														
2.4.1.			Habitación														
2.4.1.	007	2009 I 17	HABITAÇÕES DO MUNICÍPIO - CONSERVAÇÃO E REPARAÇÃO	OSP	2009/01/01	2010/12/31	02	3700205	15.000,00	15.000,00	15.000,00	15.000,00	7.500,00	7.500,00	5.000,00		
2.4.1.	008	2009 I 18	PROGRAMA RESCITA	OSP	2009/01/01	2010/12/31	02	380002	15.000,00	15.000,00	15.000,00	15.000,00	15.000,00	15.000,00	15.000,00		
2.4.2.			Ordenamento do Território														
2.4.2.	009	2009 I 19	INSTRUMENTOS DE PLANEAMENTO - ELABORAÇÃO	DUP	2009/01/01	2010/12/31	02	3700113	50.000,00	50.000,00	50.000,00	50.000,00	40.000,00	30.000,00	25.000,00		
2.4.2.	020	2009 I 20	P. D. M. - REVISÃO	DUP	2009/01/01	2009/12/31	9	3700113	10.000,00	10.000,00	10.000,00	10.000,00					
2.4.2.	022	2009 I 22	PU - CSM - ELABORAÇÃO	DUP	2009/01/01	2009/12/31	9	3700113	12.282,00	12.282,00	12.282,00	12.282,00					
2.4.2.	023	2009 I 23	PLANO ESTRATÉGICO DE BORBA - ELABORAÇÃO	DUP	2009/01/01	2010/12/31	02	3700113					50.000,00				
2.4.2.	024	2009 I 24	LOTAMENTO S/A ANTIGA E. BRANCO	OSP	2009/01/01	2009/12/31	9	3700043	21.000,00	21.000,00	21.000,00	21.000,00				10.000,00	
2.4.2.	025	2009 I 25	LOTAMENTO S/A DA NOVA NOVA	OSP	2009/01/01	2009/12/31	9	3700043	27.000,00	27.000,00	27.000,00	27.000,00				3.000,00	
2.4.2.	026	2009 I 26	LOTAMENTO DO FURNO - CIGANA	OSP	2009/01/01	2009/12/31	9	3700043	40.000,00	40.000,00	40.000,00	40.000,00				10.000,00	
2.4.2.	027	2009 I 27	LOTAMENTO DO SAIRO 1º DE PAIO	OSP	2009/01/01	2009/12/31	9	3700043	20.000,00	20.000,00	20.000,00	20.000,00				2.000,00	
2.4.2.	028	2009 I 28	NOVOS LOTAMENTOS HABITACIONAIS - IMPREESTIMULAS	OSP	2009/01/01	2010/12/31	1	3700043	125.000,00	50.000,00	125.000,00	62.000,00	100.000,00	50.000,00	75.000,00		-50.000,00
2.4.2.	031	2009 I 31	PLANO, CONTRA. E ARRANJOS URBANÍSTICOS DA VILAZA 2ª FASE ENLACE DAS MURALHAS	OSP	2009/01/01	2009/12/31	9	3700030	493.000,00	848.785,81	495.000,00	848.785,81					42.785,81
2.4.2.	032	2009 I 32	ASSALDOS PAISAGÍSTICOS DIVERSOS	OSP	2009/01/01	2009/12/31	9	3700030	55.000,00	55.000,00	55.000,00	55.000,00					21.000,00
2.4.2.	033	2009 I 33	ADQUIÇÃO DE TERREIROS PARA PARQUEAMENTO - NOVOS LOTAMENTOS HABIT.	OSP	2009/01/01	2010/12/31	02	3700101	75.000,00	50.000,00	75.000,00	50.000,00	50.000,00	50.000,00	75.000,00		-25.000,00
2.4.2.	030	2009 I 30	PLANO PORTADOR DA ÁREA DE INTERVENÇÃO NORTE	DUP	2009/01/01	2009/12/31	9	3700113	25.000,00	25.000,00	25.000,00	25.000,00					
2.4.2.	030	2009 I 30	PLANO URBANÍSTICO RELATIVO A OPERAÇÕES DE LOT. MUNICIPAIS	DUP	2009/01/01	2010/12/31	02	3700113	42.550,00	42.550,00	42.550,00	42.550,00	25.000,00	25.000,00	25.000,00		
2.4.2.	030	2009 I 30	PROJECTO DE INTERVENÇÃO EM ESPAÇO PÚBLICO	DUP	2009/01/01	2009/12/31	9	3700113	5.242,50	5.242,50	5.242,50	5.242,50					
2.4.2.	030	2009 I 30	REVISÃO DO PLANO DE ORGANIZAÇÃO DE BORBA	DUP	2009/01/01	2009/12/31	1	3700113	65.000,00	65.000,00	65.000,00	65.000,00					
2.4.2.	030	2009 I 30	MELHORAMENTOS EM LOTAMENTOS HABITACIONAIS - DIVERSOS	OSP	2009/01/01	2010/12/31	02	3700043	10.000,00	10.000,00	10.000,00	10.000,00	10.000,00	10.000,00	10.000,00		
2.4.2.	030	2009 I 30	REDE CONECTORA LOCAL	DUP	2009/01/01	2010/12/31	1	3700113	5.000,00	5.000,00	5.000,00	5.000,00	5.000,00	5.000,00	5.000,00		
2.4.2.	030	2009 I 30	REDE DE ABASTECIMENTO DE INFRAESTRUTURAS E ASSALDOS DA VILA 2ª FASE	OSP	2009/01/01	2010/12/31	1	3700030	300.000,00	195.100,00	300.000,00	195.100,00	500.000,00				-100.000,00
2.4.2.	034	2009 I 34	REDE DE ABASTECIMENTO DE INFRAESTRUTURAS E ASSALDOS DA VILA 3ª FASE	OSP	2009/01/01	2010/12/31	1	3700030					350.000,00				
2.4.2.	035	2009 I 35	REDE DE ABASTECIMENTO DE INFRAESTRUTURAS E ASSALDOS DA VILA 4ª FASE	OSP	2009/01/01	2010/12/31	1	3700030					550.000,00				
2.4.2.	035	2009 I 35	PROVERE	OSP	2009/01/01	2010/12/31	1	3700113			10.000,00	50.000,00	10.000,00	10.000,00	10.000,00		40.000,00
2.4.2.	035	2009 I 35	PROVERE	OSP	2009/01/01	2010/12/31	1	3700113				2.000,00					2.000,00
2.4.2.	036	2009 I 36	PLANO DE FORMEIR DA FORTA NOVA	OSP	2009/01/01	2009/12/31	1	3700113	50.000,00	50.000,00	50.000,00	50.000,00					
2.4.2.	037	2009 I 37	PLANO DE FORMEIR DA SANTA BARBARA	OSP	2009/01/01	2009/12/31	1	3700113	50.000,00	50.000,00	50.000,00	50.000,00					
2.4.2.	038	2009 I 38	ASSALDO URBANÍSTICO, AMBIENTAL E PAISAGÍSTICO EM RIO DE POMOS	OSP	2009/01/01	2010/12/31	1	3700030	194.345,84	194.345,84	194.345,84	194.345,84	155.945,84				
2.4.2.	038	2009 I 38	PARQUE DE COMPOSTO RURAL	OSP	2009/01/01	2010/12/31	9	3700043					25.000,00	25.000,00			
2.4.2.	038	2009 I 38	PARQUE DE CANTAREIRO	OSP	2009/01/01	2010/12/31	9	3700043					10.000,00	10.000,00			



ENTIDADE		MODIFICAÇÕES AO PLANO PLURIANUAL DE INVESTIMENTOS										Página : 3				
MUNICÍPIO DE BORBA		TOTAL DE ALTERAÇÕES : 15 TOTAL DE REVERSES : 1 ANO ORÇAMENTAL: 2009    ATÉ À DATA: 2009/12/31														
OBJEITO / PROGRAMA / PROJECTO / ACÇÃO	IDENTIFICAÇÃO DO PROJ. ACÇÃO	DESCRIÇÃO	RESPONSÁVEL	DATAS		CÓDIGO ORÇAMENTAL	VALOR REALIZADO	2009		FINANCIAMENTO DO DEPT. INC.	ANOS SEQUENTES			MODIFICAÇÕES		
				INÍCIO	FIM			TOTAL	FINANC. DEFIÇIT		2010	2011	2012			
							DOT. INICIAI	DOT. CORRIGIDA	DOT. INICIAL	DOT. CORRIGIDA						
A TRANSFERIR...							1.580.021,27	3.394.076,35	1.683.371,57	3.516.997,08						
2.4.2.	021	2009 I 11	ELIMINAÇÃO GENICA DA FONTE DAS BOMAS E DO EDIFÍCIO DOS PAÇOS DO CONCEALDO	CASJ	2009/01/01	2009/12/31	02	070205	50.000,00	50.000,00	50.000,00	50.000,00				
2.4.2.	022	2009 I 12	ABERTURA DA AVIA, RECUPERAÇÃO DA MURALHA E REQUALIFICAÇÃO DO INTERIOR DO CASTELO	CASJ	2009/01/01	2010/12/31	02	070205	50.000,00	50.000,00	50.000,00	50.000,00	50.000,00			
2.4.2.	023	2009 I 13	ASSALMO MANEJAMENTO DO SACRO DO CALE	CASJ	2009/01/01	2010/12/31	02	070209	5.000,00	10.000,00	5.000,00	20.000,00	5.000,00			15.000,00
2.4.2.	024	2009 I 14	ASSALMO MANEJAMENTO DA JORNALIZAÇÃO DO SANEAMENTO	CASJ	2009/01/01	2010/12/31	02	070209	5.000,00	5.000,00	5.000,00	5.000,00	5.000,00			
2.4.2.	024	2009 I 14	LIGAÇÃO DE NOVO RAMAIS DE ESGOTOS	CASJ	2009/01/01	2010/12/31	02	070209	50.000,00	45.000,00	50.000,00	47.000,00	55.000,00	55.000,00	55.000,00	-5.000,00
2.4.2.	025	2009 I 15	MANUTENÇÃO DA SEDE DE ESGOTOS EXISTENTE	CASJ	2009/01/01	2010/12/31	02	070209	10.000,00	10.000,00	10.000,00	10.000,00	10.000,00	10.000,00		
2.4.2.	028	2009 I 18	SANEAMENTO BÁSICO DE TALISCA	CASJ	2009/01/01	2009/12/31	02	070209	25.000,00	20.000,00	25.000,00	20.000,00				-5.000,00
2.4.2.	029	2009 I 19	SANEAMENTO BÁSICO DA RIBEIRA E MOURICES	CASJ	2009/01/01	2009/12/31	02	070209	25.000,00	7.000,00	25.000,00	7.000,00				-18.000,00
2.4.2.	040	2009 I 40	AMPLIAÇÃO DA SEDE DE ESGOTOS DO SACRO DO CALE	CASJ	2009/01/01	2009/12/31	02	070209	25.000,00	25.000,00	25.000,00	25.000,00				
2.4.2.	041	2009 I 41	MANUTENÇÃO DE REDE DE ÁGUAS PLUVIAIS	CASJ	2009/01/01	2010/12/31	02	070209	35.000,00	37.000,00	35.000,00	37.000,00	35.000,00	30.000,00	30.000,00	-5.000,00
2.4.2.	043	2009 I 43	LIMPEZA E DEMONSTRAÇÃO DE LINHAS DE ÁGUA E BOMAS	CASJ	2009/01/01	2010/12/31	02	070209	25.000,00	35.000,00	25.000,00	35.000,00	20.000,00	15.000,00	15.000,00	-8.000,00
2.4.4.	044	2009 I 44	Abastecimento de Água	CASJ	2009/01/01	2010/12/31	02	070207	50.000,00	44.000,00	50.000,00	44.000,00	40.000,00	30.000,00	30.000,00	-6.000,00
2.4.4.	045	2009 I 45	MANUTENÇÃO DA SEDE DE ÁGUAS EXISTENTES	CASJ	2009/01/01	2010/12/31	02	070207	100.000,00	70.000,00	100.000,00	70.000,00	80.000,00	60.000,00	60.000,00	-20.000,00
2.4.4.	046	2009 I 46	LIGAÇÃO DE NOVOS SACOS DE ÁGUA	CASJ	2009/01/01	2010/12/31	02	070207	60.000,00	57.000,00	60.000,00	57.000,00	50.000,00	30.000,00	40.000,00	-9.000,00
2.4.4.	048	2009 I 48	FENCIDAÇÃO DA REDE DE ÁGUAS MORA	CASJ	2009/01/01	2009/12/31	02	070207	17.500,00	18.500,00	17.500,00	18.500,00				100,00
2.4.4.	049	2009 I 49	CONTROLES DE ÁGUA	CASJ	2009/01/01	2010/12/31	02	070109	27.500,00	18.500,00	27.500,00	18.500,00	25.000,00	20.000,00	20.000,00	-4.000,00
2.4.4.	050	2009 I 50	Resíduos sólidos	CASJ	2009/01/01	2009/12/31	02	070102	22.500,00	22.500,00	22.500,00	22.500,00				
2.4.4.	051	2009 I 51	IMPLEMENTAÇÃO DO SISTEMA DE DEP. E RECOLHA SELECIONADA DE RESÍDUOS	CASJ	2009/01/01	2010/12/31	02	070102	10.000,00	10.000,00	10.000,00	10.000,00	15.000,00	15.000,00	10.000,00	
2.4.4.	040	2009 I 40	ADQUIÇÃO DE "MOLDES", CONTENEDORES, BARRILHES, VEDORES, PAPELÉAS	CASJ	2009/01/01	2010/12/31	02	070102	10.000,00	10.000,00	10.000,00	10.000,00				
2.4.4.	040	2009 I 40	OPTIMIZAÇÃO DA GESTÃO DE RESÍDUOS	CASJ	2009/01/01	2009/12/31	02	070102	290.000,00	124.000,00	290.000,00	124.000,00				-166.000,00
2.4.6.	052	2009 I 52	Protecção Meio Ambiente Conservação da Natureza	CASJ	2009/01/01	2010/12/31	02	070103								
2.4.6.	052	2009 I 52	GEMITEIRO DE BORBA - APLICAÇÃO	CASJ	2009/01/01	2010/12/31	02	070103					50.000,00			
2.4.6.	053	2009 I 53	GEMITEIRO DE BORBA - AQUISIÇÃO DE TERRELOS	CASJ	2009/01/01	2009/12/31	02	070103	40.000,00	20.000,00	40.000,00	20.000,00				-20.000,00
2.4.6.	054	2009 I 54	REQUALIFICAÇÃO AMBIENTAL DE PIREBEIRA	CASJ	2009/01/01	2010/12/31	02	070209					10.000,00		10.000,00	
2.4.6.	055	2009 I 55	ARMADILHADA - PARQUE ESTÁTICO	CASJ	2009/01/01	2010/12/31	02	070209					10.000,00		10.000,00	
2.4.6.	056	2009 I 56	PARQUE NATURAL DO SEMEANTO AGRICOLA	CASJ	2009/01/01	2010/12/31	02	070103	50.000,00	50.000,00	50.000,00	50.000,00	10.000,00	7.500,00		
2.4.6.	056	2009 I 56	AGENDA 21 LOCAL	CASJ	2009/01/01	2010/12/31	02	070103					11.500,00			
2.5.			Services Culturais, Recreativos e Religiosos													
2.5.1.	056	2009 I 56	Cultura	DPO	2009/01/01	2009/12/31	02	070103	20.000,00	18.000,00	20.000,00	18.000,00				-2.000,00
2.5.1.	057	2009 I 57	MUSEU DAS PROFISSÕES	DPO	2009/01/01	2009/12/31	02	070103	10.000,00	10.000,00	10.000,00	10.000,00				
2.5.1.	058	2009 I 58	PARQUE DOS MELCS - PROJECTO	DPO	2009/01/01	2009/12/31	02	070103	10.000,00	10.000,00	10.000,00	10.000,00				
2.5.1.	058	2009 I 58	PARQUE DOS MELCS - RESTAUR E FENCIDAÇÃO	DPO	2009/01/01	2009/12/31	02	070103	320.000,00	59.918,49	320.000,00	59.918,49				260.081,51
2.5.1.	059	2009 I 59	MUSEU DO VIMHO - INSTALAÇÃO	DPO	2009/01/01	2010/12/31	02	070103					10.000,00	10.000,00		
2.5.1.	059	2009 I 59	COMPLEXO - REPOZICIONAMENTO E RESTAUR	DPO	2009/01/01	2009/12/31	02	070103	50.000,00	42.000,00	50.000,00	42.000,00				-8.000,00
2.5.1.	061	2009 I 61	CASA DO GOVERNADOR - AQUISIÇÃO	DPO	2009/01/01	2009/12/31	02	070103	70.000,00	10.000,00	70.000,00	10.000,00				-60.000,00
2.5.1.	062	2009 I 62	OUTRAS - INSTALAÇÕES CULTURAIS E RECREATIVAS	DPO	2009/01/01	2010/12/31	02	070103	5.000,00	5.000,00	5.000,00	5.000,00	5.000,00	5.000,00	5.000,00	
2.5.1.	063	2009 I 63	COOPERAÇÃO, CONSTRUÇÃO E FENCIDAÇÃO DE MURTELOS	DPO	2009/01/01	2010/12/31	02	070103	15.000,00	15.000,00	15.000,00	15.000,00	15.000,00	15.000,00	15.000,00	8.000,00



MODIFICAÇÕES AO PLANO PLURIANUAL DE INVESTIMENTOS

Página : 4

ENTIDADE		TOTAL DE ALTERAÇÕES : 15		TOTAL DE REVERSES : 1		ANO CONTABILÍSTICO: 2009		ATE À DATA: 2009/12/31		2009					ANOS SEQUENTES				MODIFICAÇÕES
MUNICÍPIO DE BORBA																			
OBJETIVO / PROGRAMA / PROJECTO / ACÇÃO	IDENTIFICAÇÃO DO PROJ. ACÇÃO	DESCRIÇÃO	RESPONSÁVEL	INÍCIO	FIM	CLASS. ORÇAMENTAL	VALOR REALIZADO	TOTAL DOT. INICIAL	DOT. CORRIGIDA	FINANCIAMENTO DOT. INICIAL	DOT. CORRIGIDA	FINANCIAMENTO DOT. INICIAL	DOT. CORRIGIDA	2010	2011	2012	SEQUENTES		
A TRANSFERIR...										4.244.571,27	4.453.381,44	4.144.571,67	4.353.321,37	4.375.048,84	3.595.300,00	1.290.300,00		590.744,30	
1.1.1.1.	004	2004 I 4	FORUM TRANSFERÊNCIAS DA CULTURA E DA DEPO	2006/01/01	2009/12/31	9 02	3700113	20.825,00	20.825,00	20.825,00	20.825,00								
1.1.1.1.	006	2004 I 6	FORUM TRANSFERÊNCIAS DA CULTURA E DA DEPO	2006/01/01	2009/12/31	9 02	3700207	187.500,00	188.500,00	187.500,00	188.500,00							1.000,00	
1.1.1.1.	008	2005 I 8	NOVA BIBLIOTECA MUNICIPAL - ADEQUAMENTO	2006/01/01	2010/12/31	0 02	3700103	50.000,00	50.000,00	50.000,00	50.000,00		100.000,00						
1.1.1.1.	007	2008 I 7	ADAPTAÇÃO DE FORUM TRANSFERÊNCIAS DA CULTURA E DA DEPO	2008/01/01	2011/12/31	0 02	3700103	25.000,00	25.000,00	25.000,00	25.000,00		25.000,00	10.000,00					
1.1.1.1.	008	2008 I 8	ESPAÇOS CULTURAIS	2008/02/01	2010/12/31	0 02	370065	5.000,00	5.000,00	5.000,00	5.000,00		5.000,00	5.000,00	5.300,00				
1.1.1.1.	009	2009 I 09	REQUALIFICAÇÃO DOS PASSOS DO SENHOR	2009/01/01	2010/12/31	0 02	370065	5.000,00	5.000,00	5.000,00	5.000,00		5.000,00	5.000,00	5.300,00				
1.1.1.1.	007	2009 I 07	ARQUIVO MUNICIPAL DE BORBA	2009/01/01	2011/12/31	0 02	3700207	125.000,00	125.000,00				125.000,00	125.000,00					
1.1.1.2.	065	2002 I 65	CASAL MUNICIPAL DE BORBA - APLICAÇÃO CASJ	2006/01/01	2009/12/31	9 02	3700205	205.000,00	205.000,00	205.000,00	205.000,00								
1.1.1.2.	066	2002 I 66	MELHORAMENTOS NAS PISCINAS MÚLTIPLAS	2006/01/01	2009/12/31	9 02	3700406	5.000,00	5.000,00	5.000,00	5.000,00								
1.1.1.2.	067	2002 I 67	PISCINAS COBERTAS E DESCOBERTAS - COBERTURAS	2006/01/01	2009/12/31	9 02	3700406	510.000,00	495.320,51	510.000,00	496.310,51							456.310,51	
1.1.1.2.	068	2002 I 68	PASSELE DE FÉRIAS E EXPOSIÇÕES - COBERTURAS	2006/01/01	2010/12/31	1 02	3700406	15.000,00	15.000,00	15.000,00	15.000,00		1.000.000,00	1.000.000,00	575.000,00				
1.1.1.2.	068	2002 I 68	OUTRAS INSTALAÇÕES	2004/01/01	2010/12/31	0 02	3700207	5.000,00	5.000,00	5.000,00	5.000,00		5.000,00	5.000,00	5.300,00				
1.1.1.2.	070	2002 I 70	POLIDESPORTIVO BARRIO BRANCO - COBERTURAS	2006/01/01	2009/12/31	1 02	3700406	10.000,00	10.000,00	10.000,00	10.000,00								
1.1.1.2.	071	2002 I 71	POLIDESPORTIVO DE OSARA - CONSTRUÇÃO	2004/01/01	2009/12/31	1 02	3700406	20.000,00	18.000,00	20.000,00	18.000,00							-4.000,00	
1.1.1.2.	072	2002 I 72	CAMPUS DE FUTEBOL BORBA (TERRAÇOS) - COBERTURAS	2007/01/01	2009/12/31	1 02	3700406	10.000,00	10.000,00	10.000,00	10.000,00								
1.1.1.2.	073	2002 I 73	ESPAÇOS DESPORTIVOS - MELHORAMENTOS	2006/01/01	2010/12/31	0 02	3700207	80.000,00	75.000,00	80.000,00	75.000,00		80.000,00	40.000,00	30.000,00			-7.000,00	
1.1.1.2.	074	2002 I 74	COURTS DE TÊNIS DA VILA - CONSTRUÇÃO	2007/01/01	2010/12/31	0 02	3700406	20.000,00					20.000,00						
1.1.1.2.	075	2002 I 75	POLIDESPORTIVO - SANTIAGO CV - COBERTURAS	2006/01/01	2009/12/31	4 02	3700406	60.000,00	55.000,00	60.000,00	56.000,00							-4.000,00	
1.1.1.2.	076	2002 I 76	PROCEDEMO CONSTRUÇÃO	2007/01/01	2011/12/31	0 02	3700406						150.000,00	150.000,00					
1.1.1.2.	077	2002 I 77	CREAÇÃO DE ESPAÇOS DESPORTIVOS POLIVALENTES DIVERSOS	2006/01/01	2010/12/31	0 02	3700406	7.500,00	7.500,00	7.500,00	7.500,00		7.500,00	7.500,00	7.500,00				
1.1.1.2.	002	2002 I 2	BOPISTA CONSTRUÇÃO	2007/01/01	2008/12/31	1 02	3700205	20.000,00	22.600,00	20.000,00	20.000,00		500.058,68					12.600,00	
1.1.1.2.	006	2004 I 6	PISCINAS MÚLTIPLAS - PROJECTO	2004/01/01	2009/12/31	9 02	3700113	20.000,00	20.000,00	20.000,00	20.000,00								
1.1.1.2.	007	2004 I 7	PASSELE DE FÉRIAS E EXPOSIÇÕES - PROJECTO	2004/01/01	2009/12/31	9 02	3700113	90.000,00	90.000,00	90.000,00	90.000,00								
1.1.1.2.	008	2004 I 8	PANDELAGO DE EVENTOS	2006/01/01	2009/12/31	9 02	3700406			1.800.000,00	1.267.727,08							-720.282,92	
1.1.1.2.	008	2004 I 8	PANDELAGO DE EVENTOS															8.500,00	
1.1.1.2.	004	2002 I 4	CAMPUS DE FUTEBOL DE BORBA - RELEVAC COM FISCIA DE ATLETISMO	2006/01/01	2009/12/31	9 02	3700406	120.000,00	120.000,00	120.000,00	120.000,00							41.000,00	
1.1.1.2.	005	2002 I 5	CAMPUS DE TIPO	2007/01/01	2011/12/31	0 02	3700406						30.000,00	20.000,00					
1.1.1.2.	008	2009 I 08	CAMPUS DE FUTEBOL 7 - MORA	2009/01/01	2009/12/31	0 02	3700406	10.000,00	10.000,00	10.000,00	10.000,00								
1.1.1.2.	005	2009 I 05	CAMPUS DE FUTEBOL 7 - BARRIO BRANCO	2009/01/01	2010/12/31	0 02	3700406						10.000,00						
1.1.1.2.	002	2009 I 02	CENTRO DE TÊNIS TRADICIONAL DO ALBITEO	2009/01/01	2010/12/31	1 02	3700207	30.000,00	15.000,00	30.000,00	15.000,00		150.000,00					-15.000,00	
1.1.1.2.	001	2009 I 01	PASSELE DESPORTIVO JARDIM DE BORBA	2009/01/01	2011/12/31	1 02	3700205						150.000,00	150.000,00					
1.1.1.2.	002	2009 I 02	ALDEIA OLLA/PROTELA FUNÇÕES ECONÓMICAS	2009/01/01	2010/12/31	0 02	3700205											12.500,00	
1.1.1.2.	090	2002 I 90	BORBA INDUSTRIAL - 1.º ALTO DOS BAZELLOS EMPRESAS SUTIAS	2004/01/01	2009/12/31	0 02	3700406	5.000,00	5.000,00	5.000,00	5.000,00								
1.1.1.	081	2002 I 81	POLO INDUSTRIAL - 5.º TIANGU - COBERTURAS INVESTIMENTOS	2007/01/01	2010/12/31	0 02	3700406	15.000,00	10.000,00	15.000,00	10.000,00		15.000,00	65.000,00	25.000,00			-5.000,00	
1.1.1.	082	2002 I 82	POLO INDUSTRIAL E DE APOIO AGRICOLA DA OSARA - CONSTRUÇÃO DE INFRAESTRUTURAS	2006/01/01	2010/12/31	0 02	3700406	50.000,00	22.000,00	50.000,00	22.000,00		100.000,00	100.000,00	25.000,00			-28.000,00	



MODIFICAÇÕES AO PLANO PLURIANUAL DE INVESTIMENTOS

Página : 5

ENTIDADE		TOTAL DE ALTERAÇÕES : 15		TOTAL DE REVERSES : 1		ANO CONTÁBIL/EXERCÍCIO : 2009		ATE A DATA : 2009/12/31									
OBJETIVO / PROGRAMA / PROJETO / AÇÃO	IDENTIFICAÇÃO DO PROJ. / AÇÃO	DESCRIÇÃO	RESPONSÁVEL	DATA		CÓDIGO ORÇAMENTAL	VALOR REALIZADO	2009				ANOS SEQUENTES				MODIFICAÇÕES	
				INÍCIO	FIM			TOTAL		FINANC. DEFICITÁRIO		FINANCIAMENTO DO DEFICITÁRIO	2010	2011	2012		SEQUENTES
								DOT. INICIAL	DOT. CORRIGIDA	DOT. INICIAL	DOT. CORRIGIDA						
A TRANSFERIR...							8.527.296,27	6.499.636,36	8.527.296,27	8.527.296,27	7.394.607,50	4.577.500,00	1.880.300,00		574.682,89		
3.2.	383	2009 I 383	EDIFÍCIO INDUSTRIALIS - AQUISIÇÃO DE TERRENOS	DSJ	2009/01/01	2012/12/31	02	370001	10.000,00	10.000,00	10.000,00	10.000,00	30.000,00	30.000,00	25.000,00		
3.2.	384	2009 I 384	REFORMULAÇÃO E APLICAÇÃO DA LICITAÇÃO PÚBLICA DA VILA	DSJ	2009/01/01	2009/12/31	4	3700040	30.000,00	30.000,00	30.000,00	30.000,00				6.000,00	
3.2.	309	2004 I 309	VILA DE EMPRESAS - CAVE	DSJ	2004/01/01	2012/12/31	02	3700043	300.000,00	300.000,00	300.000,00	300.000,00	300.000,00	30.000,00	30.000,00		
3.2.	303	2009 I 303	ZONA INDUSTRIAL DA CULZ DE CRISTO - AMPLIAÇÃO	DSJ	2009/01/01	2012/12/31	0	3700043					50.000,00	55.000,00	15.000,00		
3.2.	304	2009 I 304	POLO INDUSTRIAL DE SÃO DE MICHONS - AQUISIÇÃO DE TERRENOS	DSJ	2009/01/01	2009/12/31	2	370001	112.000,00	124.000,00	112.000,00	124.000,00				32.000,00	
3.2.	305	2009 I 305	PAVILÃO DE ATIVIDADES ECONOMICAS DE OSADA	DSJ	2009/01/01	2010/12/31	2	3700037	10.000,00	10.000,00	10.000,00	10.000,00	10.000,00				
3.2.	306	2009 I 306	PAVILÃO DE ATIVIDADES ECONOMICAS DO COQUELHO	DSJ	2009/01/01	2011/12/31	0	3700043					50.000,00	50.000,00			
3.2.	307	2009 I 307	CENTRAL ELÉTRICA / TERMO-ELÉTRICA / FOTOVOLTAICA	DSJ	2009/01/01	2012/12/31	0	3700040					150.000,00	150.000,00	150.000,00		
3.3.			Transportes e comunicações														
3.3.1.			Transportes rodoviários														
3.3.1.1.	385	2009 I 385	EXPERIÊNCIA NO TRAFEGO E ESTACIONAMENTO	DSJ	2009/01/01	2009/12/31	4	3700049	10.000,00	10.000,00	10.000,00	10.000,00					
3.3.1.1.	386	2009 I 386	ESTRADA DA RECEITA DE BORBA	DSJ	2009/01/01	2009/12/31	1	3700038	20.000,00	17.000,00	20.000,00	17.000,00				-3.000,00	
3.3.1.1.	387	2009 I 387	MANUTENÇÃO E REPARAÇÃO DE ESTRADAS	DSJ	2009/01/01	2012/12/31	02	3700038	225.000,00	95.000,00	125.000,00	55.000,00	75.000,00	50.000,00	75.000,00		-50.000,00
3.3.1.1.	388	2009 I 388	ESTRADA SALSAÇA - SÃO DE MICHONS - OSADA	DSJ	2004/01/01	2009/12/31	9	3700038	10.000,00	10.000,00	10.000,00	10.000,00					
3.3.1.1.	389	2009 I 389	C.M. LIME (2ª FASE)	DSJ	2009/01/01	2009/12/31	4	3700038	100.000,00	85.000,00	100.000,00	85.000,00				-15.000,00	
3.3.1.1.	391	2009 I 391	CONSTRUÇÃO DE RUAS VIAS MUNICIPAIS	DSJ	2009/01/01	2012/12/31	02	3700038	25.000,00	45.000,00	25.000,00	45.000,00	25.000,00	25.000,00	25.000,00		20.000,00
3.3.1.1.	392	2009 I 392	COMINHOS PAVIS - RECONSTRUÇÃO E MANUTENÇÃO	DSJ	2009/01/01	2012/12/31	02	3700038	85.000,00	85.000,00	85.000,00	85.000,00	55.000,00	25.000,00	25.000,00		6.000,00
3.3.1.1.	393	2009 I 393	OUTRAS ESTRADAS	DSJ	2009/01/01		02	3700038	50.000,00	57.000,00	50.000,00	57.000,00	30.000,00	25.000,00	20.000,00		17.000,00
3.3.1.1.	396	2009 I 396	APLAVAMENTO DEVERSO DA OSADA	DSJ	2009/01/01	2012/12/31	02	3700038	5.000,00	5.000,00	5.000,00	5.000,00	5.000,00	5.000,00	5.000,00		
3.3.1.1.	397	2009 I 397	APLAVAMENTO DEVERSO EM BONEA	DSJ	2009/01/01		02	3700038	150.000,00	140.000,00	150.000,00	140.000,00	100.000,00	75.000,00	60.000,00		-4.000,00
3.3.1.1.	398	2009 I 398	APLAVAMENTO DEVERSO EM SÃO DE MICHONS	DSJ	2009/01/01	2012/12/31	02	3700038	5.000,00	5.000,00	5.000,00	5.000,00	5.000,00	5.000,00	5.000,00		3.000,00
3.3.1.1.	399	2009 I 399	CONSTRUÇÃO E RECONSTRUÇÃO DE CURVAS E PONTES	DSJ	2009/01/01	2012/12/31	02	3700038	10.000,00	10.000,00	10.000,00	10.000,00	7.500,00	7.500,00	5.000,00		
3.3.1.1.	306	2009 I 306	ESTRADA DA ROSA / BAIRRO BRANCO	DSJ	2004/01/01	2009/12/31	9	3700038	25.000,00	15.000,00	25.000,00	25.000,00					
3.3.1.1.	304	2009 I 304	ESTRADA DE ACESSO A ULS I	DSJ	2004/01/01	2009/12/31	9	3700038	17.500,00	17.500,00	17.500,00	17.500,00					
3.3.1.1.	305	2004 I 305	ESTRADA DE ACESSO A ABC - CONSTRUÇÃO - 46, 45, 46, 47	DSJ	2004/01/01	2009/12/31	9	3700038	350.000,00	479.696,02	350.000,00	479.696,02				80.696,02	
3.3.1.1.	306	2009 I 306	ESTRADA DE ACESSO A ABC - ELABORAÇÃO DE PROJETO 44, 45, 46, 47	DSJ	2009/01/01	2009/12/31	9	370010	30.000,00	30.000,00	30.000,00	30.000,00					
3.3.1.1.	304	2009 I 304	RECONSTRUÇÃO DA ESTRADA BOMBASAMA	DSJ	2007/01/01	2009/12/31	9	3700038	50.000,00	540.926,36	50.000,00	540.926,36				540.926,36	
3.3.1.1.	305	2007 I 305	ESCALAS EXTERNA A VILA	DSJ	2007/01/01	2010/12/31	1	3700038	50.000,00	50.000,00	50.000,00	50.000,00	50.000,00				
3.3.1.1.	307	2009 I 307	CENTRAL DE COMERCIO E FEIRAL RODOVIARIO	DSJ	2009/01/01	2012/12/31	0	3700037							250.000,00		
3.3.1.1.	308	2009 I 308	RECONSTRUÇÃO DA PIA DE S. BARTOLOMEU E AREA ENVOLVENTE	DSJ	2009/01/01	2012/12/31	0	3700038	15.000,00	15.000,00	15.000,00	15.000,00	50.000,00	50.000,00			
3.3.1.1.	309	2009 I 309	RECONSTRUÇÃO DA EX ENESS	DSJ	2009/01/01	2009/12/31	02	3700038	50.000,00	50.000,00	50.000,00	50.000,00					
3.3.1.1.	300	2009 I 300	ESTRADA "GRADA - ESTREITEZ" E "OSADA-MONFORTE"	DSJ	2009/01/01	2010/12/31	0	3700038					100.000,00				
3.3.1.1.	308	2009 I 308	ACRÉSCIMO AO POLO INDUSTRIAL DE SÃO DE MICHONS	DSJ	2009/01/01	2009/12/31	0	3700038	103.652,00	103.652,00	103.652,00	103.652,00					
3.4.			Comércio e turismo														
3.4.1.			Merccados e feiras														
3.4.1.1.	100	2009 I 100	MERCADO MUNICIPAL - RECONSTRUÇÃO / AMPLIAÇÃO	DSJ	2009/01/01	2009/12/31	9	3700038	50.000,00	593.503,49	50.000,00	593.503,49				493.503,49	
3.4.2.			Turismo														
3.4.2.1.	101	2009 I 101	FEIRA DA VITIVA E DO VINHO	DSJ	2009/01/01	2012/12/31	02	370015	700.000,00	794.500,00	700.000,00	794.500,00	250.000,00	250.000,00	200.000,00		54.500,00



MODIFICAÇÕES AO PLANO PLURIANUAL DE INVESTIMENTOS

Página : 5

ENTIDADE  
MUNICÍPIO DE BORBA

TOTAL DE ALTERAÇÕES : 15  
TOTAL DE REVERSES : 1  
ANO CONTABILÍSTICO: 2009 ATÉ À DATA: 2009/12/31

OBJETIVO / PROGRAMA / PROJECTO / ACÇÃO	IDENTIFICAÇÃO DO PROJ. ACÇÃO	DESCRIÇÃO	RESPONSÁVEL	DATAS		CÓDIGO ORÇAMENTAL	VALOR REALIZADO	2009				ANOS SEQUENTES				MODIFICAÇÕES	
				INÍCIO	FIM			TOTAL		FINANC. DEFICITÁRIO		FINANCIAMENTO DO DEFICITÁRIO	2010	2011	2012		SEQUENTES
								DOT. INICIAI	DOT. CORRIGIDA	DOT. INICIAL	DOT. CORRIGIDA						
						A TRANSFERIR...	10.853.538,27	9.853.652,32	10.825.528,27	11.463.533,03		8.757.107,50	5.280.000,00	5.660.000,00		1.536.034,78	
3.4.2.	130	2009 I 130	FEIRA DO QUEIJO - MOSTRA PRODUTOS REGIONAIS	DASE	2009/01/01 2010/12/31	02 370115		200.000,00	200.000,00	160.000,00	200.000,00		50.000,00	40.000,00	40.000,00		1.500,00
3.4.2.	306	2009 I 3	FEIRA DAS ERVAS ALIMENTARES	DASE	2009/01/01	02 370115		200.000,00	95.000,00	160.000,00	95.000,00		50.000,00	40.000,00	40.000,00		-5.000,00
3.4.2.	351	2009 I 31	CEMTERO PROFISSIONAL DE ERVAS ALIMENTARES, AROMATICAS E MEDICINAIS		2009/01/01 2010/12/31	0							15.000,00	15.000,00			
3.4.2.	352	2009 I 31	CEMTERO DE INTERPRETAÇÃO DA BATAHA DE MONTES CARLOS		2009/01/01 2010/12/31	0							5.000,00				
3.4.2.	353	2009 I 31	SE. DOS - IFEIRAS-IFEIRAS: SIBIROS DO SUCESSO IFEIRAS		2009/01/01 2009/12/31	1 02 370115		250.000,00	250.000,00	250.000,00	250.000,00						
4.			Outras funções														
4.2.			Transferências entre Administrações														
4.2.	136	2009 I 136	TRANSFERÊNCIAS PARA AS JUNTAS DE FREGUESIA NO ÂMBITO DOS PROTOCOLOS		2009/01/01	02 363010		75.000,00	75.000,00	75.000,00	75.000,00		50.000,00	60.000,00	60.000,00		
4.3.			Diversas não específicas														
4.3.	311	2004 I 11	EMPRESA DO ACREITO DO PROGRAMA FAVE	CV	2004/01/01 2009/12/31	02 360608		14.000,00	14.000,00	14.000,00	14.000,00						
4.3.	312	2004 I 12	ELABORAÇÃO DE PROJECTOS	CV	2004/01/01 2010/12/31	02 370113		700.000,00	875.000,00	700.000,00	875.000,00		500.000,00	550.000,00	300.000,00		127.500,00
4.3.	335	2005 I 5	OCUPAÇÃO DE EMPRESAS MUNICIPAIS	CV	2005/01/01 2009/12/31	02 360902		50.000,00	44.000,00	50.000,00	44.000,00						-5.000,00
4.3.	336	2007 I 5	PARTICIPAÇÃO EM SOCIEDADES	CV	2007/01/01 2009/12/31	02 360902		50.000,00	50.000,00	50.000,00	50.000,00						
4.3.	336	2008 I 5	EM. HARMONIOS, S. S. - AUMENTO DE CAPITAL	CV	2008/01/01 2010/12/31	02 360902		5.000,00	5.000,00	5.000,00	5.000,00		5.000,00				
4.3.	354	2009 I 34	BORBAVE SA - CONSTITUIÇÃO E REFORÇO DE CAPITAL SOCIAL		2009/01/01 2010/12/31	0 02 360901		600.000,00	1.000,00	650.000,00	1.000,00		400.000,00	400.000,00	400.000,00		-549.000,00
4.3.	359	2009 I 39	OUTROS PROJECTOS SUJEITOS A CONTRAPRESTAÇÃO (OSB)		2009/01/01 2010/12/31	0 02 370115		5.000,00	5.000,00	5.000,00	5.000,00		5.000,00	5.000,00	5.000,00		
4.3.	342	2009 I 42	PROJECTO URB-A. III		2009/01/01 2010/06/30	1 02 370109					10.000,00						10.000,00
4.3.	342	2009 I 42	PROJECTO URB-A. III			02 360901			551.850,00		551.850,00						551.850,00
4.3.	343	2009 I 43	PROVERE DA 2004 DOS HARMONIOS - EEC		2009/01/01 2010/07/31	1 02 370109.3					15.000,00						15.000,00
4.3.	343	2009 I 43	PROVERE DA 2004 DOS HARMONIOS - EEC			02 370107					3.000,00						3.000,00
4.3.	343	2009 I 43	PROVERE DA 2004 DOS HARMONIOS - EEC			02 370109			3.000,00		3.000,00						3.000,00
			TOTAL ...					11.884.212,32	11.884.212,32	12.924.528,27	14.515.534,03		9.847.107,50	5.360.000,00	5.765.000,00		1.536.815,78

O PRESIDENTE DO ÓRGÃO EXECUTIVO  
Em \_\_\_ de \_\_\_\_\_ de \_\_\_\_\_

ÓRGÃO EXECUTIVO  
Em \_\_\_ de \_\_\_\_\_ de \_\_\_\_\_



MODIFICAÇÕES AO PLANO DE ACTIVIDADES MUNICIPAIS

Página: 1

ENTIDADE		TOTAL DE ALTERAÇÕES: 14		TOTAL DE REVERSES: 1		ANO CONTABILÍSTICO: 2009		ATE À DATA: 2009/12/31		2009					ANOS SEQUENTES				MODIFICAÇÕES
OBJECTIVO / PROGRAMA / PROJECTO / ACÇÃO	IDENTIFICAÇÃO DO PROJ. ACÇÃO	DESCRIÇÃO	RESPONSÁVEL	INÍCIO	FIM	CÓDIGO ORÇAMENTAL	VALOR REALIZADO	TOTAL		FINANC. DEFICITÁRIO		FINANCIAMENTO DO DEFICITÁRIO	2010	2011	2012	SEQUENTES			
								DOT. INICIAL	DOT. CORRIGIDA	DOT. INICIAL	DOT. CORRIGIDA								
<b>1. Funções Gerais</b>																			
<b>1.1. Serviços Gerais de Administração Pública</b>																			
<b>1.1.1. Administração Geral</b>																			
1.1.1.1.	001	2009 A 1	BOLÉTIM MUNICIPAL	CEP	2009/01/01	2009/12/31	02	020230	18.550,00	19.100,00	18.550,00	20.100,00	22.000,00	22.000,00	22.000,00		1.350,00		
1.1.1.2.	001	2009 A 1	MANUTENÇÃO DO SISTEMA INFORMÁTICO	CEP	2009/01/01	2009/12/31	02	020219	13.000,00	9.700,00	13.000,00	9.700,00	13.000,00	13.000,00	13.000,00	13.000,00	-3.300,00		
1.1.1.2.	002	2009 A 2	POCS E REQUERIMENTO MORTUO	CEP	2009/01/01	2009/12/31	02	020109			35.350,00	350,00	55.000,00	65.000,00	65.000,00	65.000,00	-15.000,00		
1.1.1.2.	002	2009 A 2	POCS E REQUERIMENTO MORTUO				02	02011303			25.550,00	29.150,00					6.600,00		
1.1.1.2.	002	2009 A 2	POCS E REQUERIMENTO MORTUO				02	02020505			7.500,00	250,00					-7.150,00		
1.1.1.2.	002	2009 A 2	POCS E REQUERIMENTO MORTUO				02	020803	65.100,00	11.350,00		15.550,00					15.350,00		
1.1.1.2.	002	2009 A 2	REALIZAÇÃO DE ESTÁGIOS	VARCAS	2009/01/01	2009/12/31	02	020109			12.500,00						7.000,00		
1.1.1.2.	002	2009 A 2	REALIZAÇÃO DE ESTÁGIOS				02	02011303			1.350,00	2.350,00					1.000,00		
1.1.1.2.	002	2009 A 2	REALIZAÇÃO DE ESTÁGIOS				02	02011403	17.100,00	50,00	3.550,00						-3.500,00		
1.1.1.2.	002	2009 A 10	ESTÁGIOS FEPA.		2009/01/01	2010/06/30	02	020109				900,00					900,00		
1.1.1.2.	002	2009 A 10	ESTÁGIOS FEPA.				02	02011303		585,64		585,64					585,64		
<b>1.2. Segurança e Ordenamento Público</b>																			
<b>1.2.1. Protecção Cívica e luta contra Incêndios</b>																			
1.2.1.1.	001	2009 A 1	APÓIO AO FUNCIONAMENTO BOMBEIROS VOLUNTÁRIOS DE BORBA		2009/01/01	2009/12/31	02	040701	5.800,00	5.850,00	5.800,00	6.850,00					950,00		
<b>1.3. Funções Sociais</b>																			
<b>1.3.1. Educação</b>																			
<b>1.3.1.1. Serviços Auxiliares de Ensino</b>																			
1.3.1.1.1.	002	2009 A 2	APÓIO FINANCEIRO A ESTUDANTES	DEAS	2009/01/01	2009/12/31	02	040802	16.000,00	15.000,00	16.000,00	15.000,00	16.000,00	16.000,00	16.000,00	16.000,00	5.000,00		
1.3.1.1.2.	004	2009 A 4	TRANSFERIMENTOS ESCOLARES	DEAS	2009/01/01	2009/12/31	02	020210	23.450,00	11.300,00	23.450,00	21.300,00	26.000,00	26.000,00	26.000,00	26.000,00	-4.150,00		
1.3.1.1.3.	005	2009 A 5	GESTÃO E MANUTENÇÃO DAS CANTINAS ESCOLARES	DEAS	2009/01/01	2009/12/31	02	020206			35.700,00	55.400,00	78.000,00	78.000,00	78.000,00	78.000,00	1.700,00		
1.3.1.1.3.	005	2009 A 5	GESTÃO E MANUTENÇÃO DAS CANTINAS ESCOLARES				02	020221			1.400,00	1.400,00					-1.000,00		
1.3.1.1.3.	005	2009 A 5	GESTÃO E MANUTENÇÃO DAS CANTINAS ESCOLARES				02	020209	78.100,00	11.000,00	35.000,00	21.000,00					-1.000,00		
1.3.1.1.3.	002	2009 A 2	AÇÃO SOCIAL ESCOLAR		2009/01/01	2009/12/31	02	040802			3.000,00	500,00	16.000,00	16.000,00	16.000,00	16.000,00	-2.500,00		
1.3.1.1.3.	002	2009 A 2	AÇÃO SOCIAL ESCOLAR				02	020221	18.500,00	100,00	15.000,00	150,00					-2.500,00		
1.3.1.1.3.	002	2009 A 2	AVÓS ENTIDADES COM OBJECTIVO PROMOVER A LEITURA		2009/01/01	2009/12/31	02	040701	1.350,00	1.650,00	1.350,00	1.350,00							
<b>1.3.2. Segurança e Acção Social</b>																			
<b>1.3.2.1. Acção Social</b>																			
1.3.2.1.1.	004	2009 A 4	APÓIO A ENTIDADES DE ACÇÃO SOCIAL		2009/01/01	2009/12/31	02	040701	3.800,00	4.800,00	3.800,00	4.800,00	3.800,00	3.800,00	3.800,00	3.800,00	1.000,00		
<b>1.4. Habitação e Serviços Colectivos</b>																			
<b>1.4.1. Saneamento</b>																			
1.4.1.1.	001	2009 A 1	SANEAMENTO	DASJ	2009/01/01	2009/12/31	02	020205	191.550,00	192.615,91	191.550,00	192.615,91	190.000,00	190.000,00	190.000,00		11.615,91		
<b>1.4.2. Abastecimento de Água</b>																			
1.4.2.1.	001	2009 A 1	ANÁLISES DE ÁGUA	DASJ	2009/01/01	2009/12/31	02	020220	5.550,00	4.650,00	5.550,00	4.650,00	6.000,00	6.000,00	6.000,00	6.000,00	-1.000,00		
1.4.2.1.	002	2009 A 5	FEEDBACK DA REDE DE ÁGUAS - ASSISTÊNCIA TÉCNICA	DASJ	2009/01/01	2009/12/31	02	020219	26.000,00	18.350,00	26.000,00	18.350,00	26.000,00	26.000,00	26.000,00	26.000,00	-2.500,00		
1.4.2.1.	002	2009 A 2	ABASTECIMENTO DE RESERVAÇÃO	DASJ	2009/01/01	2009/12/31	02	02011601	55.400,00	577.900,00	55.400,00	577.900,00	56.000,00	56.000,00	56.000,00	56.000,00	582.500,00		
<b>1.4.3. Resíduos sólidos</b>																			
1.4.3.1.	007	2009 A 7	ATRIPO MUNICIPAL - ENTREGA DE OSJ	DASJ	2009/01/01	2009/12/31	02	020225	156.850,00	153.650,00	156.850,00	156.850,00	156.000,00	156.000,00	156.000,00	156.000,00			
1.4.3.1.	007	2009 A 7	AÇÃO DE SENSIBILIZAÇÃO PARA GESTÃO DE RESÍDUOS		2009/01/01	2009/12/31	02	020220	23.000,00	500,00	25.000,00	500,00					-24.500,00		
<b>1.5. Serviços Culturais, Recreativos e Religiosos</b>																			
<b>1.5.1. Cultura</b>																			
1.5.1.1.	004	2009 A 4	REALIZAÇÃO DE INDICADORES CULTURAIS	DFCO	2009/01/01	2009/12/31	02	020220	106.550,00	134.050,00	106.550,00	134.050,00	106.000,00	106.000,00	106.000,00	106.000,00	27.500,00		
1.5.1.1.	005	2009 A 5	FUNICIONAMENTO GIBNA - CINQUENTÃO		2009/01/01	2009/12/31	02	020220	36.000,00	7.600,00	33.000,00	7.500,00	36.000,00	36.000,00	36.000,00	36.000,00	-22.400,00		
1.5.1.1.	006	2009 A 6	NOITES DE VERÃO EM BORBA		2009/01/01	2009/12/31	02	020220	26.000,00	10.000,00	23.000,00	26.000,00	26.000,00	26.000,00	26.000,00	26.000,00			
<b>1.5.2. Desporto, recreio e lazer</b>																			



MODIFICAÇÕES AO PLANO DE ACTIVIDADES MUNICIPAIS

Página : 2

ENTIDADE  
MUNICÍPIO DE BORBA

TOTAL DE ALTERAÇÕES : 14  
TOTAL DE REVERSES : 1  
ANO CONTABILÍSTICO: 2009 À DATA: 2009/12/31

OBJECTIVO / PROGRAMA / PROJECTO / ACÇÃO	IDENTIFICAÇÃO DO PROJ. ACÇÃO	DESCRIÇÃO	RESPONSÁVEL	DATAS		CÓDIGO ORÇAMENTAL	2009					ANOS SEQUENTES				MODIFICAÇÕES		
				INÍCIO	FIM		VALOR REALIZADO	TOTAL		FINANC. DEFICITÁRIO		FINANCIAMENTO DO DEFICITÁRIO	2010	2011	2012		SEQUENTES	
								DOT. INICIAL	DOT. CORRIGIDA	DOT. INICIAL	DOT. CORRIGIDA							
A TRANSFERIR...							861.500,00	1.392.378,55	861.500,00	1.392.378,55			809.800,00	807.500,00	807.500,00	805.500,00	579.857,55	
2.3.2.	006	2008 A 5	ÁREAS E COLECTIVIDADES DESPORTIVA, RECREIO E LAZER	DPO	2008/01/01	2015/12/31	02	040001	114.500,00	113.400,00	114.500,00	113.400,00		115.000,00	115.000,00	115.000,00	115.000,00	3.800,00
2.3.2.	006	2008 A 5	ORGANIZAÇÃO DE ACTIVIDADES NA OFICINA DA CRIANÇA	DEAS	2008/01/01	2015/12/31	02	020020	5.500,00	5.800,00	5.500,00	5.800,00		5.000,00	5.000,00	5.000,00	5.000,00	500,00
2.3.2.	006	2004 A 9	ESPAÇO INTERNET - FUNCIONAMENTO	DEAS	2004/01/01	2015/12/31	02	020008			1.500,00	2.000,00		5.000,00	5.000,00	5.000,00	5.000,00	350,00
2.3.2.	006	2004 A 9	ESPAÇO INTERNET - FUNCIONAMENTO				02	020001			1.000,00	1.000,00						
2.3.2.	006	2004 A 9	ESPAÇO INTERNET - FUNCIONAMENTO				02	020009			1.000,00	1.000,00						
2.3.2.	006	2004 A 9	ESPAÇO INTERNET - FUNCIONAMENTO				02	020018	4.500,00	850,00	500,00	850,00						400,00
2.3.2.	006	2004 A 9	ESPAÇO INTERNET - FUNCIONAMENTO				02	020018			350,00	350,00						
2.3.2.	006	2008 A 5	REALIZAÇÃO DE INICIATIVAS DESPORTIVAS	DPO	2008/01/01	2015/12/31	02	020020	5.500,00	8.800,00	5.500,00	8.800,00		4.000,00	4.000,00	4.000,00	4.000,00	5.200,00
3.2.			Funções económicas															
3.2.			Indústria e energia															
3.2.	007	2008 A 7	MANUTENÇÃO DA SEDE DE ILUMINAÇÃO PÚBLICA	DEAJ	2008/01/01	2015/12/31	02	020025	86.700,00	100.800,00	86.700,00	100.800,00		87.000,00	87.000,00	87.000,00	87.000,00	24.100,00
4.			Outras funções															
4.2.			Transferências entre Administrações															
4.2.	008	2008 A 8	TRAFEG. PARA CARTAS DE FREQUÊNCIA DO AMBITO DOS FÓRUMS - COBERTAS Diversas não especificadas	CP	2008/01/01	2009/12/31	02	040010	70.500,00	57.600,00	70.500,00	57.500,00						-12.900,00
4.3.			PROJECTO URB-A, III		2009/10/01	2015/06/30	02	020040				32.555,90						32.555,90
4.3.	008	2009 A 8	PROJECTO URB-A, III				02	020011				3.020,00						3.020,00
4.3.	008	2009 A 8	PROJECTO URB-A, III				02	020130				748,51						748,51
4.3.	008	2009 A 8	PROJECTO URB-A, III				02	020030				7.884,38						7.884,38
4.3.	008	2009 A 8	PROJECTO URB-A, III				02	020013				11.500,00						11.500,00
4.3.	008	2009 A 8	PROJECTO URB-A, III				02	020020				10.000,00						10.000,00
4.3.	008	2009 A 8	PROJECTO URB-A, III				02	040001			107.121,00							107.121,00
4.3.	008	2009 A 9	POVERE DA 2044 COS MARINHAS - EEC		2009/08/01	2012/07/31	02	020068				13.500,00						13.500,00
4.3.	008	2009 A 9	POVERE DA 2044 COS MARINHAS - EEC				02	020011										
4.3.	008	2009 A 9	POVERE DA 2044 COS MARINHAS - EEC				02	020130				845,46						845,46
4.3.	008	2009 A 9	POVERE DA 2044 COS MARINHAS - EEC				02	020030				2.738,10						2.738,10
4.3.	008	2009 A 9	POVERE DA 2044 COS MARINHAS - EEC				02	020017				1.445,44						1.445,44
4.3.	008	2009 A 9	POVERE DA 2044 COS MARINHAS - EEC				02	020020			10.000,00							10.000,00
TOTAL ...								1.147.500,00	1.442.748,55	1.147.500,00	1.508.875,55		1.329.800,00	1.329.800,00	1.329.800,00	811.800,00	522.375,55	

O PRESIDENTE DO ÓRGÃO EXECUTIVO  
Em \_\_\_ de \_\_\_\_\_ de \_\_\_\_  
\_\_\_\_\_

ÓRGÃO EXECUTIVO  
Em \_\_\_ de \_\_\_\_\_ de \_\_\_\_  
\_\_\_\_\_



ENTRADA		RECAPITULAÇÃO DE MATÉRIA ORÇAMENTÁRIA																	
FUNÇÃO DE DESPESA		ANO ORÇAMENTÁRIO: 2009		MÊS A EXER.: 12/2009		2009						2008							
FUNÇÃO DE DESPESA	SUBFUNÇÃO DE DESPESA	ELEMENTO DE DESPESA	ESPECIFICAÇÃO	UNIDADE ORÇAMENTÁRIA	NOME	TOTAL		PLANO PLURIANUAL		PLANO PLURIANUAL - DIFERENÇA	RECAPITULAÇÃO DE MATÉRIA ORÇAMENTÁRIA								
						ANUAL	ACRÉSCIMOS	2008	2009		2008	2009	2008	2009	2008	2009			
1.																			
1.1.																			
1.1.1.																			
1.1.1.1.	771	2770	01	01	17220	10.117,00	27.107,70	11.150,77	20.177,00										
1.1.1.1.1.	232	2770	01	01	171620	96.111,86	43.961,56	95.666,41	96.111,86										
1.1.1.1.1.1.	123	2770	01	01	171161			152.266,21	156.111,66										
1.1.1.1.1.2.	773	2770	01	01	171070	275.770,00	19.007,70	25.700,77	25.770,00										
1.1.1.1.1.3.	775	2770	01	01	171071	20.770,00	27.057,70	27.750,77	20.770,00										
1.1.1.1.1.4.	775	2770	01	01	171072	10.770,00	17.007,70	17.700,77	10.770,00										
1.1.1.1.1.5.	235	2770	01	01	171073	2.511,66	3.661,26	3.366,21	2.511,66										
1.1.1.1.1.6.	237	2770	01	01	171074	15.111,66	3.661,26	13.266,21	15.111,66										
1.1.1.1.1.7.	238	2770	01	01	171111	5.111,66	3.661,26	3.266,21	5.111,66										
1.1.1.1.1.8.	779	2770	01	01	171060			27.700,77	22.770,00										
1.1.1.1.1.9.	779	2770	01	01	171107	50.770,00	11.007,70	27.700,77	10.770,00										
1.1.1.1.1.10.	780	2770	01	01	171108	50.770,00	11.007,70	27.700,77	27.770,00										
1.1.1.1.1.11.	241	2770	01	01	171168	30.111,66	43.661,26	32.266,21	49.111,66										
1.1.1.1.1.12.	241	2770	01	01	171219	13.111,66	3.661,26	13.266,21	9.311,66										
1.1.1.1.1.13.	242	2770	01	01	171169			33.366,21	331,66										
1.1.1.1.1.14.	772	2770	01	01	171172			23.350,77	29.177,00										
1.1.1.1.1.15.	772	2770	01	01	171067			3.900,77	177,00										
1.1.1.1.1.16.	772	2770	01	01	171069	65.770,00	10.357,70		15.177,00										
1.1.1.1.1.17.	233	2770	01	01	171160			13.366,21	19.111,66										
1.1.1.1.1.18.	233	2770	01	01	171182			1.366,21	2.311,66										
1.1.1.1.1.19.	233	2770	01	01	171183			1.366,21	2.311,66										
1.1.1.1.1.20.	771	2770	01	01	171113	17.311,66	51,26	3.366,21	31,66										
1.1.1.1.1.21.	771	2770	01	01	171114	16.111,66	1.521,70	1.131,77	16.111,66										
1.1.1.1.1.22.	771	2770	01	01	171205	26.211,66	1.971,70	3.372,77	26.211,66										
1.1.1.1.1.23.	772	2770	01	01	171207	10.770,00	11.107,70	17.700,77	11.177,00										
1.1.1.1.1.24.	233	2770	01	01	171260			5.111,66	5.111,66										
1.1.1.1.1.25.	771	2770	01	01	171075														
1.1.1.1.1.26.	780	2770	01	01	171109				277,00										
1.1.1.1.1.27.	236	2770	01	01	171187			501,26	331,66										
1.1.1.1.1.28.	785	2770	01	01	171167			152.266,21	156.111,66										
1.1.1.1.1.29.	785	2770	01	01	171166			57.700,77	50.770,00										
1.1.1.1.1.30.	785	2770	01	01	171165			25.401,21	31.131,13										
1.1.1.1.1.31.	235	2770	01	01	171169	381.441,13	13.661,26	52.266,21	56.111,66										
1.1.1.1.1.32.																			
1.1.1.1.1.33.																			
1.1.1.1.1.34.	241	2770	01	01	171165			52.111,66	25.226,62										
1.1.1.1.1.35.	241	2770	01	01	171111			8.711,66											
1.1.1.1.1.36.	771	2770	01	01	171701	20.770,00	11.507,70	21.100,77	20.770,00										
1.1.1.1.1.37.	771	2770	01	01	171701	5.770,00	1.057,70	1.100,77	6.270,00										
1.1.1.1.1.38.	232	2770	01	01	171701	36.022,66	25.111,66												
2.																			
2.1.																			
2.1.1.																			



UNIDADE		RECAPITULAÇÃO DE MATRIZ ORÇÃO DO MUNICÍPIO										SÍNTESE										
MUNICÍPIO DE BORBA		ANO ORÇAMENTAL: 2009		MÉTODO: 1 - FUNDADA		MUNICÍPIO		TOTAL		PLANO PLURIANUAL		RECAPITULAÇÃO DO DUPLO		2007		2008		2009		TOTAL		
ATIVIDADE / PROGRAMA / PROJETO / ANEXO	IDENTIFICAÇÃO DO PROJETO	DESCRIÇÃO	RESPONSÁVEL	UNIDADE	PERÍODO	VALOR ANUAL	VALOR TOTAL	VALOR TOTAL	VALOR TOTAL	VALOR TOTAL	VALOR TOTAL	VALOR TOTAL	VALOR TOTAL	2007	2008	2009	2009	2007	2008	2009	TOTAL	
						37.000,00	37.000,00	37.000,00	37.000,00					1.440.000,00	600.000,00	875.000,00	78.000,00	1.440.000,00	600.000,00	875.000,00	2.915.000,00	
11.1.1	112	2771.1.11	MANUTENÇÃO E REPARAÇÃO DOS BENS MATERIAIS	ELIS	2007/01/01 - 2007/12/31	0,00	70.000,00	70.000,00	70.000,00	70.000,00												
11.1.1	113	2771.1.13	MANUTENÇÃO DE BENS MATERIAIS DE USO COMUM - MANUTENÇÃO E REPARAÇÃO DE VEÍCULOS, MÁQUINAS E EQUIPAMENTOS DE USO COMUM	ELIS	2007/01/01 - 2007/12/31	0,00	1.770.000,00	1.770.000,00	1.770.000,00	1.770.000,00				1.770.000,00	500.000,00	500.000,00		1.770.000,00	500.000,00	500.000,00		
11.1.1	114	2771.1.14	MANUTENÇÃO DE BENS MATERIAIS DE USO COMUM - MANUTENÇÃO E REPARAÇÃO DE VEÍCULOS, MÁQUINAS E EQUIPAMENTOS DE USO COMUM	ELIS	2007/01/01 - 2007/12/31	0,00	170.000,00	170.000,00	170.000,00	170.000,00				170.000,00	500.000,00			170.000,00	500.000,00			
11.1.1	141	2771.1.141	MANUTENÇÃO DE BENS MATERIAIS DE USO COMUM - MANUTENÇÃO E REPARAÇÃO DE VEÍCULOS, MÁQUINAS E EQUIPAMENTOS DE USO COMUM	ELIS	2007/01/01 - 2007/12/31	0,00	170.000,00	170.000,00	170.000,00	170.000,00				170.000,00	500.000,00			170.000,00	500.000,00			
11.1.2	113	2771.2.13	MANUTENÇÃO DE BENS MATERIAIS DE USO COMUM - MANUTENÇÃO E REPARAÇÃO DE VEÍCULOS, MÁQUINAS E EQUIPAMENTOS DE USO COMUM	EFES	2007/01/01 - 2007/12/31	60	16.000,00	16.000,00	16.000,00	16.000,00				6.000,00	16.000,00	16.000,00	16.000,00	6.000,00	16.000,00	16.000,00	6.000,00	
11.1.2	114	2771.2.14	MANUTENÇÃO DE BENS MATERIAIS DE USO COMUM - MANUTENÇÃO E REPARAÇÃO DE VEÍCULOS, MÁQUINAS E EQUIPAMENTOS DE USO COMUM	EFES	2007/01/01 - 2007/12/31	60	25.400,00	25.400,00	25.400,00	25.400,00				25.400,00	26.000,00	26.000,00	26.000,00	25.400,00	26.000,00	26.000,00	25.400,00	
11.1.2	115	2771.2.15	MANUTENÇÃO DE BENS MATERIAIS DE USO COMUM - MANUTENÇÃO E REPARAÇÃO DE VEÍCULOS, MÁQUINAS E EQUIPAMENTOS DE USO COMUM	ELIS	2007/01/01 - 2007/12/31	0,00	17.000,00	17.000,00	17.000,00	17.000,00				17.000,00	70.000,00	70.000,00	70.000,00	17.000,00	70.000,00	70.000,00	17.000,00	
11.1.2	116	2771.2.16	MANUTENÇÃO DE BENS MATERIAIS DE USO COMUM - MANUTENÇÃO E REPARAÇÃO DE VEÍCULOS, MÁQUINAS E EQUIPAMENTOS DE USO COMUM	ELIS	2007/01/01 - 2007/12/31	0,00	77.000,00	77.000,00	77.000,00	77.000,00				77.000,00				77.000,00				
11.1.2	117	2771.2.17	MANUTENÇÃO DE BENS MATERIAIS DE USO COMUM - MANUTENÇÃO E REPARAÇÃO DE VEÍCULOS, MÁQUINAS E EQUIPAMENTOS DE USO COMUM	ELIS	2007/01/01 - 2007/12/31	0,00	10.000,00	10.000,00	10.000,00	10.000,00				10.000,00	10.000,00	10.000,00	10.000,00	10.000,00	10.000,00	10.000,00	10.000,00	
11.1.2	118	2771.2.18	MANUTENÇÃO DE BENS MATERIAIS DE USO COMUM - MANUTENÇÃO E REPARAÇÃO DE VEÍCULOS, MÁQUINAS E EQUIPAMENTOS DE USO COMUM	ELIS	2007/01/01 - 2007/12/31	0,00	1.000,00	1.000,00	1.000,00	1.000,00				1.000,00				1.000,00				
11.1.2	119	2771.2.19	MANUTENÇÃO DE BENS MATERIAIS DE USO COMUM - MANUTENÇÃO E REPARAÇÃO DE VEÍCULOS, MÁQUINAS E EQUIPAMENTOS DE USO COMUM	ELIS	2007/01/01 - 2007/12/31	0,00	1.000,00	1.000,00	1.000,00	1.000,00				1.000,00				1.000,00				
11.1.2	120	2771.2.20	MANUTENÇÃO DE BENS MATERIAIS DE USO COMUM - MANUTENÇÃO E REPARAÇÃO DE VEÍCULOS, MÁQUINAS E EQUIPAMENTOS DE USO COMUM	ELIS	2007/01/01 - 2007/12/31	0,00	1.000,00	1.000,00	1.000,00	1.000,00				1.000,00				1.000,00				
11.1.2	121	2771.2.21	MANUTENÇÃO DE BENS MATERIAIS DE USO COMUM - MANUTENÇÃO E REPARAÇÃO DE VEÍCULOS, MÁQUINAS E EQUIPAMENTOS DE USO COMUM	ELIS	2007/01/01 - 2007/12/31	0,00	16.000,00	16.000,00	16.000,00	16.000,00				16.000,00				16.000,00				
11.1.2	122	2771.2.22	MANUTENÇÃO DE BENS MATERIAIS DE USO COMUM - MANUTENÇÃO E REPARAÇÃO DE VEÍCULOS, MÁQUINAS E EQUIPAMENTOS DE USO COMUM	ELIS	2007/01/01 - 2007/12/31	0,00	10.000,00	10.000,00	10.000,00	10.000,00				10.000,00				10.000,00				
11.1.2	123	2771.2.23	MANUTENÇÃO DE BENS MATERIAIS DE USO COMUM - MANUTENÇÃO E REPARAÇÃO DE VEÍCULOS, MÁQUINAS E EQUIPAMENTOS DE USO COMUM	ELIS	2007/01/01 - 2007/12/31	0,00	12.000,00	12.000,00	12.000,00	12.000,00				12.000,00				12.000,00				
11.1.2	124	2771.2.24	MANUTENÇÃO DE BENS MATERIAIS DE USO COMUM - MANUTENÇÃO E REPARAÇÃO DE VEÍCULOS, MÁQUINAS E EQUIPAMENTOS DE USO COMUM	ELIS	2007/01/01 - 2007/12/31	0,00	21.000,00	21.000,00	21.000,00	21.000,00				21.000,00				21.000,00				
11.1.2	125	2771.2.25	MANUTENÇÃO DE BENS MATERIAIS DE USO COMUM - MANUTENÇÃO E REPARAÇÃO DE VEÍCULOS, MÁQUINAS E EQUIPAMENTOS DE USO COMUM	ELIS	2007/01/01 - 2007/12/31	0,00	27.000,00	27.000,00	27.000,00	27.000,00				27.000,00				27.000,00				
11.1.2	126	2771.2.26	MANUTENÇÃO DE BENS MATERIAIS DE USO COMUM - MANUTENÇÃO E REPARAÇÃO DE VEÍCULOS, MÁQUINAS E EQUIPAMENTOS DE USO COMUM	ELIS	2007/01/01 - 2007/12/31	0,00	20.000,00	20.000,00	20.000,00	20.000,00				20.000,00				20.000,00				
11.1.2	127	2771.2.27	MANUTENÇÃO DE BENS MATERIAIS DE USO COMUM - MANUTENÇÃO E REPARAÇÃO DE VEÍCULOS, MÁQUINAS E EQUIPAMENTOS DE USO COMUM	ELIS	2007/01/01 - 2007/12/31	0,00	20.000,00	20.000,00	20.000,00	20.000,00				20.000,00				20.000,00				
11.1.2	128	2771.2.28	MANUTENÇÃO DE BENS MATERIAIS DE USO COMUM - MANUTENÇÃO E REPARAÇÃO DE VEÍCULOS, MÁQUINAS E EQUIPAMENTOS DE USO COMUM	ELIS	2007/01/01 - 2007/12/31	0,00	225.000,00	225.000,00	225.000,00	225.000,00				225.000,00				225.000,00				
11.1.2	131	2771.2.31	MANUTENÇÃO DE BENS MATERIAIS DE USO COMUM - MANUTENÇÃO E REPARAÇÃO DE VEÍCULOS, MÁQUINAS E EQUIPAMENTOS DE USO COMUM	ELIS	2007/01/01 - 2007/12/31	60	480.000,00	480.000,00	480.000,00	480.000,00				480.000,00				480.000,00				
11.1.2	132	2771.2.32	MANUTENÇÃO DE BENS MATERIAIS DE USO COMUM - MANUTENÇÃO E REPARAÇÃO DE VEÍCULOS, MÁQUINAS E EQUIPAMENTOS DE USO COMUM	ELIS	2007/01/01 - 2007/12/31	0,00	35.000,00	35.000,00	35.000,00	35.000,00				35.000,00				35.000,00				





ENTRADA		RECAPITULAÇÃO DE MATÉRIA ORÇÃO DO EXERCÍCIO													TOTAL							
MUNICÍPIO DE BORBA		ANO ORÇAMENTAL: 2009		MÉTODO: 17/001/01																		
FUNÇÃO / PROGRAMA / SUBFUNÇÃO / ANEXO	IDENTIFICAÇÃO DO PROJETO	DESCRIÇÃO	FUNÇÃO	PROJETO	CÓDIGO	P.R.	CÓDIGO ORÇAMENTAL	VALOR	TOTAL		PLANO PLURIANUAL		RECURSOS DE EXERCÍCIO	RECAPITULAÇÃO DO EXERCÍCIO								
									EMPENHADO	LIQ. ANUAL	2009	2010		2011	2012	2013						
									1.393.471,27	3.435.700,39	1.093.421,57	4.354.114,03		4.354.114,03	4.354.114,03	4.354.114,03	4.354.114,03	4.354.114,03	4.354.114,03			
14.4.1.116	2009.1.01	MANUTENÇÃO DE SALA DE AULAS - ASSASSINADA MENINA	0201	200910171	200912273	01	171219		20.770,00	11.757,70	27.500,00	10.770,00		20.770,00	20.770,00	20.770,00	20.770,00		-2.377,00			
14.4.1.117	2009.1.01	ALIMENTAÇÃO DE RESERVISTAS ESCOLAS PÚBLICAS	0201	200910171	200912273	01	171161		55.470,00	191.297,70	55.400,00	277.270,00		55.470,00	55.470,00	55.470,00	55.470,00		222.570,00			
14.4.1.118	2009.1.01	IMPLEMENTAÇÃO DE SISTEMA DE DEF. F. FISCAL - ATIVIDADE DE PROTEÇÃO	0201	200910171	200912273	01	171164		22.522,66	55.602,26	23.500,00	22.522,66		22.522,66								
14.4.1.119	2009.1.01	ALIMENTAÇÃO DE ALUNOS, OBRIGADOS, ANONIMOS, SÓCROS, BOLSISTAS	0201	200910171	200912273	01	171107		10.770,00	17.007,70	17.000,00	10.770,00		10.770,00								
14.4.1.120	2009.1.01	ALUNOS NUTRICIAIS - ALIMENTAÇÃO	0201	200910171	200912273	01	171225		150.770,00	157.057,70	157.050,00	150.770,00		150.770,00								
14.4.1.121	2009.1.01	ALUNOS DE FORTIFICAÇÃO DE CÁLCIO DE ESCOLAS	0201	200910171	200912273	01	171226		25.122,66	602,26	25.100,00	25,66		25,66					24,622,66			
14.4.1.122	2009.1.01	IMPLEMENTAÇÃO DE SISTEMA DE PROTEÇÃO FISCAL - ATIVIDADE DE PROTEÇÃO	0201	200910171	200912273	01	171164		200.122,66	54.602,26	292.500,00	242,122,66		200,122,66								
14.4.1.123	2009.1.01	MANUTENÇÃO DE SALA - MANUTENÇÃO	0201	200910171	200912273	01	171107							20.770,00								
14.4.1.124	2009.1.01	CONTINUIDADE DE CARRA - AQUISIÇÃO DE CARRA	0201	200910171	200912273	01	171161		40.122,66	52.602,26	42.500,00	20.122,66		40,122,66					40,622,66			
14.4.1.125	2009.1.01	IMPLEMENTAÇÃO DE PROPOSTA EDUCACIONAL - MANUTENÇÃO	0201	200910171	200912273	01	171263							16.122,66					16,122,66			
14.4.1.126	2009.1.01	ALIMENTAÇÃO DE ALUNOS EM ESCOLA	0201	200910171	200912273	01	171207							20.770,00								
14.4.1.127	2009.1.01	ALIMENTAÇÃO DE ALUNOS EM ESCOLA	0201	200910171	200912273	01	171113		50.770,00	17.007,70	57.700,00	50.770,00		50,770,00								
14.4.1.128	2009.1.01	ALIMENTAÇÃO DE ALUNOS EM ESCOLA	0201	200910171	200912273	01	171220		206.770,00	121.057,70	10.150,00	235.770,00		206,770,00					27,570,00			
14.4.1.129	2009.1.01	ALIMENTAÇÃO DE ALUNOS EM ESCOLA	0201	200910171	200912273	01	171107		20.770,00	17.007,70	27.700,00	10.770,00		20,770,00					-2.070,00			
14.4.1.130	2009.1.01	ALIMENTAÇÃO DE ALUNOS EM ESCOLA	0201	200910171	200912273	01	171113		10.770,00	17.007,70	17.700,00	10.770,00		10,770,00								
14.4.1.131	2009.1.01	ALIMENTAÇÃO DE ALUNOS EM ESCOLA	0201	200910171	200912273	01	171263		222.122,66	1.315,49	223.500,00	219,315,49		222,122,66					219,315,49			
14.4.1.132	2009.1.01	ALIMENTAÇÃO DE ALUNOS EM ESCOLA	0201	200910171	200912273	01	171263							6.622,66								
14.4.1.133	2009.1.01	ALIMENTAÇÃO DE ALUNOS EM ESCOLA	0201	200910171	200912273	01	171207		50.770,00	42.007,70	57.700,00	52.770,00		50,770,00					-8.070,00			
14.4.1.134	2009.1.01	ALIMENTAÇÃO DE ALUNOS EM ESCOLA	0201	200910171	200912273	01	171207		70.770,00	17.007,70	77.700,00	70.770,00		70,770,00					-8.070,00			
14.4.1.135	2009.1.01	ALIMENTAÇÃO DE ALUNOS EM ESCOLA	0201	200910171	200912273	01	171207		5.770,00	1.007,70	1.700,00	5.770,00		5,770,00								
14.4.1.136	2009.1.01	ALIMENTAÇÃO DE ALUNOS EM ESCOLA	0201	200910171	200912273	01	171266		15.122,66	55.602,26	13.500,00	23,122,66		15,622,66					8,622,66			
14.4.1.137	2009.1.01	ALIMENTAÇÃO DE ALUNOS EM ESCOLA	0201	200910171	200912273	01	171113		20.122,66	17.007,70	27.225,00	20.122,66		20,122,66								
14.4.1.138	2009.1.01	ALIMENTAÇÃO DE ALUNOS EM ESCOLA	0201	200910171	200912273	01	171107		207.770,00	121.507,70	101.000,00	200.770,00		207,770,00					1.070,00			
14.4.1.139	2009.1.01	ALIMENTAÇÃO DE ALUNOS EM ESCOLA	0201	200910171	200912273	01	171107		60.122,66	32.602,26	62.500,00	60,122,66		60,622,66								
14.4.1.140	2009.1.01	ALIMENTAÇÃO DE ALUNOS EM ESCOLA	0201	200910171	200912273	01	171107		25.770,00	17.007,70	26.700,00	25.770,00		25,770,00								
14.4.1.141	2009.1.01	ALIMENTAÇÃO DE ALUNOS EM ESCOLA	0201	200910171	200912273	01	171266		5.122,66	1.602,26	1.200,00	5,122,66		5,622,66								
14.4.1.142	2009.1.01	ALIMENTAÇÃO DE ALUNOS EM ESCOLA	0201	200910171	200912273	01	171226		30.122,66	1.602,26	32.500,00	30,122,66		30,622,66					32,622,66			
14.4.1.143	2009.1.01	ALIMENTAÇÃO DE ALUNOS EM ESCOLA	0201	200910171	200912273	01	171220		20.770,00	17.007,70	27.700,00	20.770,00		20,770,00								
14.4.1.144	2009.1.01	ALIMENTAÇÃO DE ALUNOS EM ESCOLA	0201	200910171	200912273	01	171205		5.770,00	1.007,70	1.700,00	5.770,00		5,770,00								
14.4.1.145	2009.1.01	ALIMENTAÇÃO DE ALUNOS EM ESCOLA	0201	200910171	200912273	01	171207		125.770,00	125.770,00		125.770,00		125,770,00								
14.4.1.146	2009.1.01	ALIMENTAÇÃO DE ALUNOS EM ESCOLA	0201	200910171	200912273	01	142761		14.422,66	55.602,26	114.500,00	14,422,66		14,622,66					3,822,66			
14.4.1.147	2009.1.01	ALIMENTAÇÃO DE ALUNOS EM ESCOLA	0201	200910171	200912273	01	171120		5.770,00	1.007,70	1.000,00	5.770,00		5,770,00								
14.4.1.148	2009.1.01	ALIMENTAÇÃO DE ALUNOS EM ESCOLA	0201	200910171	200912273	01	171207		205.770,00	171.007,70	206.700,00	205.770,00		205,770,00								

ENTRADA		RECAPITULAÇÃO DE BANCOS E OUTROS											RESUMO				
MUNICÍPIO DE BORBA		ANO ORÇAMENTÁRIO: 2009		MÉTODO DE CONTABILIZAÇÃO		BANCOS						RESUMO					
CLASSIFICAÇÃO / ELEMENTO / FONTE / ANEXO	IDENTIFICAÇÃO DO BEM / OBJETO	DESCRIÇÃO	FUNDO	RECURSO	CÓDIGO	P.R.	CÓDIGO ORÇAMENTÁRIO	VALOR	TOTAL		PLANO PLURIANUAL		RESCALDO DO EXERCÍCIO	RESUMO			
									DO INÍCIO	DO EXERCÍCIO	DO INÍCIO	DO EXERCÍCIO		2007	2008	2009	RESOLUÇÃO
								3.284.845,27	6.18.200,00	3.624.200,00	3.746.833,12		6.382.845,84	1.907.511,66	1.227.126,62	715.126,62	1.352,00
2.5.2.1	716	2772 1 000	0200	BANQUEJAMENTO DAS FOLHAS DE PAGAMENTO	20090170	200902270	00	747007	5.777,00	1.007,70	1.700,00	5.777,00					
2.5.2.1	717	2772 1 1 0	0200	BANQUEJAMENTO DE ALMOÇOS - BANQUEJAMENTO	20090170	200902270	0	747007	110.777,00	24.327,31	517.700,00	278.127,51					16.327,51
2.5.2.1	718	2772 1 1 1	0200	PRECATORIOS DE FOLHAS DE PAGAMENTO - BANQUEJAMENTO	20090170	200902270	0	747007	15.222,66	3.662,26	13.266,22	15.222,66	1.226.622,66	266.222,66	675.126,62		
2.5.2.1	719	2772 1 1 1	0200	FOLHAS DE PAGAMENTO	20090170	200902270	0	747007	5.222,66	3.662,26	3.266,22	5.222,66	5.622,66	5.222,66	5.226,62		
2.5.2.1	720	2772 1 1 1	0200	BANQUEJAMENTO DE BANCOS - BANQUEJAMENTO	20090170	200902270	0	747007	10.777,00	17.007,70	17.700,00	10.777,00					
2.5.2.1	721	2772 1 1 1	0200	BANQUEJAMENTO DE BANCOS - CONTAÇÃO	20090170	200902270	0	747007	20.777,00	1.007,70	27.700,00	18.777,00					4.007,00
2.5.2.1	722	2772 1 1 1	0200	BANQUEJAMENTO DE BANCOS - CONTAÇÃO	20090170	200902270	0	747007	10.222,66	1.662,26	12.266,22	10.222,66					
2.5.2.1	723	2772 1 1 1	0200	BANQUEJAMENTO DE BANCOS - CONTAÇÃO	20090170	200902270	0	747007	80.222,66	13.662,26	82.266,22	73.222,66	26.622,66	46.222,66	36.226,62		7.622,66
2.5.2.1	724	2772 1 1 1	0200	BANQUEJAMENTO DE BANCOS - CONTAÇÃO	20090170	200902270	0	747007	60.777,00	1.007,70	67.700,00	58.777,00					4.007,00
2.5.2.1	725	2772 1 1 1	0200	BANQUEJAMENTO DE BANCOS - CONTAÇÃO	20090170	200902270	0	747007	3.222,66	3.662,26	3.266,22	3.222,66	226.622,66	56.222,66	7.226,62		
2.5.2.1	726	2772 1 1 1	0200	BANQUEJAMENTO DE BANCOS - CONTAÇÃO	20090170	200902270	0	747007	20.777,00	17.007,70	27.700,00	32.777,00	22.622,66				22.677,00
2.5.2.1	727	2772 1 1 1	0200	BANQUEJAMENTO DE BANCOS - CONTAÇÃO	20090170	200902270	0	747007	90.777,00	27.007,70	97.700,00	90.777,00					
2.5.2.1	728	2772 1 1 1	0200	BANQUEJAMENTO DE BANCOS - CONTAÇÃO	20090170	200902270	0	747007	3.222,66	3.662,26	3.266,22	3.222,66					
2.5.2.1	729	2772 1 1 1	0200	BANQUEJAMENTO DE BANCOS - CONTAÇÃO	20090170	200902270	0	747007	20.777,00	17.007,70	27.700,00	32.777,00					
2.5.2.1	730	2772 1 1 1	0200	BANQUEJAMENTO DE BANCOS - CONTAÇÃO	20090170	200902270	0	747007	90.777,00	27.007,70	97.700,00	90.777,00					
2.5.2.1	731	2772 1 1 1	0200	BANQUEJAMENTO DE BANCOS - CONTAÇÃO	20090170	200902270	0	747007	3.222,66	3.662,26	3.266,22	3.222,66	226.622,66	56.222,66	7.226,62		
2.5.2.1	732	2772 1 1 1	0200	BANQUEJAMENTO DE BANCOS - CONTAÇÃO	20090170	200902270	0	747007	20.777,00	17.007,70	27.700,00	32.777,00					
2.5.2.1	733	2772 1 1 1	0200	BANQUEJAMENTO DE BANCOS - CONTAÇÃO	20090170	200902270	0	747007	90.777,00	27.007,70	97.700,00	90.777,00					
2.5.2.1	734	2772 1 1 1	0200	BANQUEJAMENTO DE BANCOS - CONTAÇÃO	20090170	200902270	0	747007	3.222,66	3.662,26	3.266,22	3.222,66					
2.5.2.1	735	2772 1 1 1	0200	BANQUEJAMENTO DE BANCOS - CONTAÇÃO	20090170	200902270	0	747007	10.777,00	17.007,70	17.700,00	10.777,00					
2.5.2.1	736	2772 1 1 1	0200	BANQUEJAMENTO DE BANCOS - CONTAÇÃO	20090170	200902270	0	747007	30.222,66	3.662,26	32.266,22	15.222,66	6.622,66				6.622,66
2.5.2.1	737	2772 1 1 1	0200	BANQUEJAMENTO DE BANCOS - CONTAÇÃO	20090170	200902270	0	747007	20.777,00	17.007,70	27.700,00	32.777,00					
2.5.2.1	738	2772 1 1 1	0200	BANQUEJAMENTO DE BANCOS - CONTAÇÃO	20090170	200902270	0	747007	90.777,00	27.007,70	97.700,00	90.777,00					
2.5.2.1	739	2772 1 1 1	0200	BANQUEJAMENTO DE BANCOS - CONTAÇÃO	20090170	200902270	0	747007	3.222,66	3.662,26	3.266,22	3.222,66					
2.5.2.1	740	2772 1 1 1	0200	BANQUEJAMENTO DE BANCOS - CONTAÇÃO	20090170	200902270	0	747007	20.777,00	17.007,70	27.700,00	32.777,00					
2.5.2.1	741	2772 1 1 1	0200	BANQUEJAMENTO DE BANCOS - CONTAÇÃO	20090170	200902270	0	747007	90.777,00	27.007,70	97.700,00	90.777,00					
2.5.2.1	742	2772 1 1 1	0200	BANQUEJAMENTO DE BANCOS - CONTAÇÃO	20090170	200902270	0	747007	3.222,66	3.662,26	3.266,22	3.222,66					
2.5.2.1	743	2772 1 1 1	0200	BANQUEJAMENTO DE BANCOS - CONTAÇÃO	20090170	200902270	0	747007	20.777,00	17.007,70	27.700,00	32.777,00					
2.5.2.1	744	2772 1 1 1	0200	BANQUEJAMENTO DE BANCOS - CONTAÇÃO	20090170	200902270	0	747007	90.777,00	27.007,70	97.700,00	90.777,00					
2.5.2.1	745	2772 1 1 1	0200	BANQUEJAMENTO DE BANCOS - CONTAÇÃO	20090170	200902270	0	747007	3.222,66	3.662,26	3.266,22	3.222,66					
2.5.2.1	746	2772 1 1 1	0200	BANQUEJAMENTO DE BANCOS - CONTAÇÃO	20090170	200902270	0	747007	10.777,00	17.007,70	17.700,00	10.777,00					
2.5.2.1	747	2772 1 1 1	0200	BANQUEJAMENTO DE BANCOS - CONTAÇÃO	20090170	200902270	0	747007	30.222,66	3.662,26	32.266,22	15.222,66	6.622,66				6.622,66
2.5.2.1	748	2772 1 1 1	0200	BANQUEJAMENTO DE BANCOS - CONTAÇÃO	20090170	200902270	0	747007	20.777,00	17.007,70	27.700,00	32.777,00					
2.5.2.1	749	2772 1 1 1	0200	BANQUEJAMENTO DE BANCOS - CONTAÇÃO	20090170	200902270	0	747007	90.777,00	27.007,70	97.700,00	90.777,00					
2.5.2.1	750	2772 1 1 1	0200	BANQUEJAMENTO DE BANCOS - CONTAÇÃO	20090170	200902270	0	747007	3.222,66	3.662,26	3.266,22	3.222,66					
2.5.2.1	751	2772 1 1 1	0200	BANQUEJAMENTO DE BANCOS - CONTAÇÃO	20090170	200902270	0	747007	20.777,00	17.007,70	27.700,00	32.777,00					
2.5.2.1	752	2772 1 1 1	0200	BANQUEJAMENTO DE BANCOS - CONTAÇÃO	20090170	200902270	0	747007	90.777,00	27.007,70	97.700,00	90.777,00					
2.5.2.1	753	2772 1 1 1	0200	BANQUEJAMENTO DE BANCOS - CONTAÇÃO	20090170	200902270	0	747007	3.222,66	3.662,26	3.266,22	3.222,66					
2.5.2.1	754	2772 1 1 1	0200	BANQUEJAMENTO DE BANCOS - CONTAÇÃO	20090170	200902270	0	747007	20.777,00	17.007,70	27.700,00	32.777,00					
2.5.2.1	755	2772 1 1 1	0200	BANQUEJAMENTO DE BANCOS - CONTAÇÃO	20090170	200902270	0	747007	90.777,00	27.007,70	97.700,00	90.777,00					
2.5.2.1	756	2772 1 1 1	0200	BANQUEJAMENTO DE BANCOS - CONTAÇÃO	20090170	200902270	0	747007	3.222,66	3.662,26	3.266,22	3.222,66					
2.5.2.1	757	2772 1 1 1	0200	BANQUEJAMENTO DE BANCOS - CONTAÇÃO	20090170	200902270	0	747007	10.777,00	17.007,70	17.700,00	10.777,00					
2.5.2.1	758	2772 1 1 1	0200	BANQUEJAMENTO DE BANCOS - CONTAÇÃO	20090170	200902270	0	747007	30.222,66	3.662,26	32.266,22	15.222,66	6.622,66				6.622,66
2.5.2.1	759	2772 1 1 1	0200	BANQUEJAMENTO DE BANCOS - CONTAÇÃO	20090170	200902270	0	747007	20.777,00	17.007,70	27.700,00	32.777,00					
2.5.2.1	760	2772 1 1 1	0200	BANQUEJAMENTO DE BANCOS - CONTAÇÃO	20090170	200902270	0	747007	90.777,00	27.007,70	97.700,00	90.777,00					
2.5.2.1	761	2772 1 1 1	0200	BANQUEJAMENTO DE BANCOS - CONTAÇÃO	20090170	200902270	0	747007	3.222,66	3.662,26	3.266,22	3.222,66					
2.5.2.1	762	2772 1 1 1	0200	BANQUEJAMENTO DE BANCOS - CONTAÇÃO	20090170	200902270	0	747007	20.777,00	17.007,70	27.700,00	32.777,00					
2.5.2.1	763	2772 1 1 1	0200	BANQUEJAMENTO DE BANCOS - CONTAÇÃO	20090170	200902270	0	747007	90.777,00	27.007,70	97.700,00	90.777,00					
2.5.2.1	764	2772 1 1 1	0200	BANQUEJAMENTO DE BANCOS - CONTAÇÃO	20090170	200902270	0	747007	3.222,66	3.662,26	3.266,22	3.222,66					
2.5.2.1	765	2772 1 1 1	0200	BANQUEJAMENTO DE BANCOS - CONTAÇÃO	20090170	200902270	0	747007	10.777,00	17.007,70	17.700,00	10.777,00					
2.5.2.1	766	2772 1 1 1	0200	BANQUEJAMENTO DE BANCOS - CONTAÇÃO	20090170	200902270	0	747007	30.222,66	3.662,26	32.266,22	15.222,66	6.622,66				6.622,66
2.5.2.1	767	2772 1 1 1	0200	BANQUEJAMENTO DE BANCOS - CONTAÇÃO	20090170	200902270	0	747007	20.777,00	17.007,70	27.700,00	32.777,00					
2.5.2.1	768	2772 1 1 1	0200	BANQUEJAMENTO DE BANCOS - CONTAÇÃO	20090170	200902270	0	747007	90.777,00	27.007,70	97.700,00	90.777,00					
2.5.2.1	769	2772 1 1 1	0200	BANQUEJAMENTO DE BANCOS - CONTAÇÃO	20090170	200902270	0	747007	3.222,66	3.662,26	3.266,22	3.222,66					
2.5.2.1	770	2772 1 1 1	0200	BANQUEJAMENTO DE BANCOS - CONTAÇÃO	20090170	200902270	0	747007	20.777,00	17.007,70	27.700,00	32.777,00					
2.5.2.1	771	2772 1 1 1	0														



ENTRADA		RECAPITULAÇÃO DE MATRIZ ORÇÃO DO PLANO										TOTAL															
MUNICÍPIO DE BORBA		ANO ORÇAMENTAL: 2009		MÉTODO: 17001001		CATEGORIA		FUNÇÃO		PROGRAMA		SUBPROGRAMA		PROJETO		EXERCÍCIO											
FUNÇÃO	PROGRAMA	SUBPROGRAMA	PROJETO	CATEGORIA	FUNÇÃO	PROGRAMA	SUBPROGRAMA	PROJETO	CATEGORIA	FUNÇÃO	PROGRAMA	SUBPROGRAMA	PROJETO	CATEGORIA	FUNÇÃO	PROGRAMA	SUBPROGRAMA	PROJETO	CATEGORIA	RECAPITULAÇÃO							
																				2007	2008	2009	PLANO 2009				
																					8.338.427,56	5.316.222,66	3.072.426,62	811.126,62	140.244,44		
2.2	72	2770.1.01	POUCO MATERIAL DE USO DE VEÍCULOS - MANUTENÇÃO DE VEÍCULOS	02	707001					112.777,00	1.4.007,70	111.700,77	162.777,00													12.077,00	
2.2	73	2770.1.02	MATERIAL DE MANUTENÇÃO DE VEÍCULOS	02	707002					10.777,00	17.007,70	17.700,77	10.777,00													10.077,00	
2.2	74	2770.1.03	DEPÓSITOS DE RESERVAS RESERVADO DO GOVERNO	60	707003					26.160,70	261.123,70	60	26.160,70													26.622,66	
2.2	75	2770.1.04	DEBENEFICÍO JURÍDICO E LEGAL-CONCILIAÇÃO / PROCESSO	02	707004					207.700,70	207.723,70	0	207.700,77													120.077,00	
2.2.1			Despesas e comissões Despesas comissões																								
2.2.1.1	24	2770.1.05	CONSTITUIÇÃO DO TRIBUTO E RECEITA DE TRIBUTOS	02	707005					16.222,66	2.662,26	12.266,22	16.222,66													16.222,66	
2.2.1.1	76	2770.1.06	SERVÍCIOS DE MANUTENÇÃO DE VEÍCULOS	02	707006					20.777,00	1.007,70	27.700,77	17.777,00													12.077,00	
2.2.1.1	77	2770.1.07	MATERIAL DE MANUTENÇÃO DE VEÍCULOS	02	707007					120.777,00	2.007,70	122.700,77	95.777,00													120.077,00	
2.2.1.1	78	2770.1.08	SERVÍCIOS DE MANUTENÇÃO DE VEÍCULOS	02	707008					10.777,00	17.007,70	17.700,77	10.777,00													10.077,00	
2.2.1.1	79	2770.1.09	MANUTENÇÃO DE VEÍCULOS	02	707009					66.222,66	3.662,26	162.266,22	85.222,66													4.522,66	
2.2.1.1	80	2770.1.10	CONSTITUIÇÃO DE TRIBUTOS E RECEITA DE TRIBUTOS	02	707010					25.222,66	4.662,26	23.266,22	43.222,66													25.622,66	
2.2.1.1	82	2770.1.12	MANUTENÇÃO DE VEÍCULOS - MANUTENÇÃO DE VEÍCULOS	02	707012					05.777,00	11.007,70	6.700,77	91.777,00													6.077,00	
2.2.1.1	83	2770.1.13	SERVÍCIOS DE MANUTENÇÃO DE VEÍCULOS	02	707013					50.777,00	1.007,70	57.700,77	67.777,00													27.077,00	
2.2.1.1	84	2770.1.14	CONSTITUIÇÃO DE TRIBUTOS E RECEITA DE TRIBUTOS	02	707014					5.222,66	3.662,26	3.266,22	5.222,66													5.622,66	
2.2.1.1	85	2770.1.15	CONSTITUIÇÃO DE TRIBUTOS E RECEITA DE TRIBUTOS	02	707015					66.222,66	4.662,26	162.266,22	41.222,66														9.622,66
2.2.1.1	86	2770.1.16	CONSTITUIÇÃO DE TRIBUTOS E RECEITA DE TRIBUTOS	02	707016					5.222,66	3.662,26	3.266,22	5.222,66													5.622,66	
2.2.1.1	87	2770.1.17	CONSTITUIÇÃO DE TRIBUTOS E RECEITA DE TRIBUTOS	02	707017					10.777,00	17.007,70	17.700,77	10.777,00													3.622,66	
2.2.1.1	88	2770.1.18	SERVÍCIOS DE MANUTENÇÃO DE VEÍCULOS	02	707018					25.777,00	1.007,70	26.700,77	25.777,00													19.077,00	
2.2.1.1	89	2770.1.19	SERVÍCIOS DE MANUTENÇÃO DE VEÍCULOS	02	707019					17.222,66	3.662,26	17.266,22	17.222,66													19.622,66	
2.2.1.1	90	2770.1.20	SERVÍCIOS DE MANUTENÇÃO DE VEÍCULOS	02	707020					766.222,66	43.662,26	362.266,22	489.622,66													19.622,66	
2.2.1.1	91	2770.1.21	SERVÍCIOS DE MANUTENÇÃO DE VEÍCULOS	02	707021					30.777,00	17.007,70	37.700,77	30.777,00														
2.2.1.1	92	2770.1.22	MANUTENÇÃO DE VEÍCULOS	02	707022					50.777,00	142.92,26	57.700,77	322.92,26													122.92,26	
2.2.1.1	93	2770.1.23	SERVÍCIOS DE MANUTENÇÃO DE VEÍCULOS	02	707023					66.222,66	3.662,26	62.266,22	66.222,66													26.622,66	
2.2.1.1	94	2770.1.24	CONSTITUIÇÃO DE TRIBUTOS E RECEITA DE TRIBUTOS	02	707024					26.160,70	261.123,70	60	26.160,70														256.226,62
2.2.1.1	95	2770.1.25	MANUTENÇÃO DE VEÍCULOS	02	707025					15.777,00	1.007,70	16.700,77	15.777,00													10.077,00	
2.2.1.1	96	2770.1.26	MANUTENÇÃO DE VEÍCULOS	02	707026					50.777,00	17.007,70	57.700,77	50.777,00													26.622,66	
2.2.1.1	97	2770.1.27	MANUTENÇÃO DE VEÍCULOS	02	707027					103.62,00	17.622,70	104.244,70	103.62,00														
2.4			Despesas e comissões Despesas e comissões																								
2.4.1			Despesas e comissões Despesas e comissões																								
2.4.1.1	26	2770.1.28	MANUTENÇÃO DE VEÍCULOS - MANUTENÇÃO DE VEÍCULOS	02	707028					66.222,66	312.662,49	62.266,22	236.222,49													436.622,49	
2.4.2			Despesas e comissões Despesas e comissões																								
2.4.2.1	71	2770.1.29	MANUTENÇÃO DE VEÍCULOS	02	707029					90.777,00	14.507,70	207.700,77	95.777,00													120.077,00	
2.4.2.1	72	2770.1.30	MANUTENÇÃO DE VEÍCULOS	02	707030					200.777,00	171.507,70	107.700,77	201.677,00													1.577,00	
2.4.2.1	85	2770.1.31	MANUTENÇÃO DE VEÍCULOS	02	707031					66.222,66	3.662,26	162.266,22	96.222,66													26.622,66	
2.4.2.1	86	2770.1.32	MANUTENÇÃO DE VEÍCULOS	02	707032					66.222,66	3.662,26	162.266,22	96.222,66													26.622,66	
2.4.2.1	87	2770.1.33	MANUTENÇÃO DE VEÍCULOS	02	707033					5.077,00																5.077,00	





**Mapa 8.3.3**

**CONTRATAÇÃO ADMINISTRATIVA**

---

**GERÊNCIA DE 1 DE JANEIRO A 31 DE DEZEMBRO DE 2009**

APROVAÇÃO PELA CAMARA MUNICIPAL EM 21 DE ABRIL DE 2010
PRESENTE A ASSEMBLEIA MUNICIPAL EM 30 DE ABRIL DE 2010



FUNÇÃO ADMINISTRATIVA DE CARGA		SITUAÇÃO DOS CONTRATOS										Data de 1 de Janeiro a 31 de Dezembro de 2009		Ano: 2009	
EMPRESA	CÓDIGO	CONTRATO	VALORES		SITUAÇÃO DO CONTRATO		VALORES DO CONTRATO			VALORES DA EXECUÇÃO			VALORES DO PAGAMENTO		
			Total	Valor em aberto	Valor em aberto	Data	Total	Total	Total	Total	Total	Total			
INDUSTRIAL DE REFRIGERAÇÃO S.A.	05/02/09	FORNECIMENTO DE GÁS	200.70.701	15.557,27			20/02/2011	1.201,69			1.201,69	5.292,24	5.292,24		
INDUSTRIAL DE REFRIGERAÇÃO S.A.	1	MANUTENÇÃO DE EQUIPAMENTOS ELÉTRICOS - FORNECIMENTO DE MATERIAIS E SERVIÇOS DE REPARAÇÃO	200700721	25.212,65			20/07/2010	25.212,65			25.212,65	50.425,30	50.425,30		
INDUSTRIAL DE REFRIGERAÇÃO S.A.	109	SISTEMA DE TRATAMENTO DE ÁGUA	900700711	760.187,23			20/07/2011	42.238,52	84.477,05	36.445,45	122.211,72	608.052,04	84.255,30	38.318,21	526.103,6
INDUSTRIAL DE REFRIGERAÇÃO S.A.	106	MANUTENÇÃO DE EQUIPAMENTOS DE REFRIGERAÇÃO	900700720	92.542,66			20/07/2010			1.759,52	7.782,82	87.242,34		97.175,34	
INDUSTRIAL DE REFRIGERAÇÃO S.A.	101	MANUTENÇÃO DE EQUIPAMENTOS DE REFRIGERAÇÃO E SERVIÇOS DE REPARAÇÃO	200700717	61.007,07			20/07/2010	7.120,00			7.120,00	77.567,67		77.567,67	
INDUSTRIAL DE REFRIGERAÇÃO S.A.	106	MANUTENÇÃO DE EQUIPAMENTOS DE REFRIGERAÇÃO E SERVIÇOS DE REPARAÇÃO	900700716	73.802,62			20/07/2012	36.368,26			36.368,26	80.247,22		80.247,22	
INDUSTRIAL DE REFRIGERAÇÃO S.A.	117	MANUTENÇÃO DE EQUIPAMENTOS DE REFRIGERAÇÃO E SERVIÇOS DE REPARAÇÃO	200700701	75.507,07			20/07/2012	0,220,00			0,220,00	80.662,57		80,662,57	
INDUSTRIAL DE REFRIGERAÇÃO S.A.	111	MANUTENÇÃO DE EQUIPAMENTOS DE REFRIGERAÇÃO E SERVIÇOS DE REPARAÇÃO	200700714	29.007,07			20/07/2012	25.790,00			25.790,00	35.097,07		35,097,07	
INDUSTRIAL DE REFRIGERAÇÃO S.A.	110	MANUTENÇÃO DE EQUIPAMENTOS DE REFRIGERAÇÃO E SERVIÇOS DE REPARAÇÃO	900700729	26.002,62			20/07/2012	34.286,66			34.286,66	24.682,62		24,682,62	
INDUSTRIAL DE REFRIGERAÇÃO S.A.	114	MANUTENÇÃO DE EQUIPAMENTOS DE REFRIGERAÇÃO E SERVIÇOS DE REPARAÇÃO	200700723	25.007,07			20/07/2012	10.290,00			10.290,00	10,097,07		10,097,07	
INDUSTRIAL DE REFRIGERAÇÃO S.A.	115	MANUTENÇÃO DE EQUIPAMENTOS DE REFRIGERAÇÃO	900700713	6.424,92			20/07/2011	6.424,92			6.424,92	6,424,92		6,424,92	
INDUSTRIAL DE REFRIGERAÇÃO S.A.	12	MANUTENÇÃO DE EQUIPAMENTOS DE REFRIGERAÇÃO E SERVIÇOS DE REPARAÇÃO	900700715	48.212,12			20/07/2010		6.799,12		6.799,12	36.925,43	2.758,2	36.726,63	
INDUSTRIAL DE REFRIGERAÇÃO S.A.	120	MANUTENÇÃO DE EQUIPAMENTOS DE REFRIGERAÇÃO E SERVIÇOS DE REPARAÇÃO	200700710	15.002,02			20/07/2010	0,700,55			0,700,55	0,002,57		0,002,57	
INDUSTRIAL DE REFRIGERAÇÃO S.A.	126	MANUTENÇÃO DE EQUIPAMENTOS DE REFRIGERAÇÃO E SERVIÇOS DE REPARAÇÃO	900700726	37.502,62			20/07/2012	9,275,66			9,275,66	9,622,62		9,622,62	
INDUSTRIAL DE REFRIGERAÇÃO S.A.	121	MANUTENÇÃO DE EQUIPAMENTOS DE REFRIGERAÇÃO E SERVIÇOS DE REPARAÇÃO	200700722	51.007,07			20/07/2012	1,209,00			1,209,00	61,292,07		61,292,07	
INDUSTRIAL DE REFRIGERAÇÃO S.A.	124	MANUTENÇÃO DE EQUIPAMENTOS DE REFRIGERAÇÃO E SERVIÇOS DE REPARAÇÃO	900700728	62.002,62			20/07/2012	67,296,66			67,296,66	67,296,62		67,296,62	
INDUSTRIAL DE REFRIGERAÇÃO S.A.	159	MANUTENÇÃO DE EQUIPAMENTOS DE REFRIGERAÇÃO E SERVIÇOS DE REPARAÇÃO	200700712	21.007,07			20/07/2012	29,730,00			29,730,00	29,027,07		29,027,07	
INDUSTRIAL DE REFRIGERAÇÃO S.A.	164	MANUTENÇÃO DE EQUIPAMENTOS DE REFRIGERAÇÃO E SERVIÇOS DE REPARAÇÃO	900700711	7.502,62			20/07/2010	6,466,66			6,466,66	6,462,62		6,462,62	
INDUSTRIAL DE REFRIGERAÇÃO S.A.	101	MANUTENÇÃO DE EQUIPAMENTOS DE REFRIGERAÇÃO E SERVIÇOS DE REPARAÇÃO	200700725	15.507,07			20/07/2011	10,115,00			10,115,00	10,517,07		10,517,07	
INDUSTRIAL DE REFRIGERAÇÃO S.A.	101	MANUTENÇÃO DE EQUIPAMENTOS DE REFRIGERAÇÃO E SERVIÇOS DE REPARAÇÃO	200700721	2.552,02			20/07/2011	1,958,50			1,958,50	2,057,02		2,057,02	
INDUSTRIAL DE REFRIGERAÇÃO S.A.	143	MANUTENÇÃO DE EQUIPAMENTOS DE REFRIGERAÇÃO	900700728	1.872,12			20/07/2011	1,417,65			1,417,65	2,272,12		2,272,12	
INDUSTRIAL DE REFRIGERAÇÃO S.A.	124	MANUTENÇÃO DE EQUIPAMENTOS DE REFRIGERAÇÃO	200700721	277,0			20/07/2011	227,75			227,75	274,75		274,75	
INDUSTRIAL DE REFRIGERAÇÃO S.A.	159	MANUTENÇÃO DE EQUIPAMENTOS DE REFRIGERAÇÃO E SERVIÇOS DE REPARAÇÃO	200700710	50.084,07			20/07/2012	6.226,50			6.226,50	66,524,22		66,524,22	
INDUSTRIAL DE REFRIGERAÇÃO S.A.	104	MANUTENÇÃO DE EQUIPAMENTOS DE REFRIGERAÇÃO	900700714	60.294,28			20/07/2011	6,377,66			6,377,66	68,66,29		68,66,29	
INDUSTRIAL DE REFRIGERAÇÃO S.A.	117	MANUTENÇÃO DE EQUIPAMENTOS DE REFRIGERAÇÃO E SERVIÇOS DE REPARAÇÃO	200700716	30.204,07			20/07/2012	27,490,51			27,490,51	50,524,07		50,524,07	
INDUSTRIAL DE REFRIGERAÇÃO S.A.	117	MANUTENÇÃO DE EQUIPAMENTOS DE REFRIGERAÇÃO E SERVIÇOS DE REPARAÇÃO	900700716	65.072,2			20/07/2010	5.517,65			5.517,65	65,272,64		65,272,64	
INDUSTRIAL DE REFRIGERAÇÃO S.A.	110	MANUTENÇÃO DE EQUIPAMENTOS DE REFRIGERAÇÃO	200700711	15.007,12			20/07/2012	5,720,00			5,720,00	17,027,07		17,027,07	



CÓDIGO		CONCEITO		SÍMBOLO			VALOR		RECURSOS DE ORIGEM			RECURSOS DE DESTINO			TOTAL
DESCRIÇÃO	CLASSIFICAÇÃO	QUANTIDADE	VALOR	UNIDADE	DESCRIÇÃO	VALOR	RECURSOS DE ORIGEM	RECURSOS DE DESTINO	RECURSOS DE ORIGEM	RECURSOS DE DESTINO	RECURSOS DE ORIGEM	RECURSOS DE DESTINO	RECURSOS DE ORIGEM	RECURSOS DE DESTINO	TOTAL
17	CONTA DE PAGAMENTO DE DIÁRIAS E DIARIAS 2009	20090170	63.077,07				20090170								63.077,07
18	CONTA DE PAGAMENTO DE DIÁRIAS E DIARIAS 2009	20090180	6.522,65				20090180								6.522,65
18	CONTA DE PAGAMENTO DE DIÁRIAS E DIARIAS 2009	20090180	16.014,60				20090180								16.014,60
18	CONTA DE PAGAMENTO DE DIÁRIAS E DIARIAS 2009	20090180	24.294,75				20090180								24.294,75
19	CONTA DE PAGAMENTO DE DIÁRIAS E DIARIAS 2009	20090190	35.673,14				20090190								35.673,14
19	CONTA DE PAGAMENTO DE DIÁRIAS E DIARIAS 2009	20090190	1.502,60				20090190								1.502,60
19	CONTA DE PAGAMENTO DE DIÁRIAS E DIARIAS 2009	20090190	420,62				20090190								420,62
19	CONTA DE PAGAMENTO DE DIÁRIAS E DIARIAS 2009	20090190	457,9				20090190								457,9
20	CONTA DE PAGAMENTO DE DIÁRIAS E DIARIAS 2009	20090200	21.512,31				20090200								21.512,31
20	CONTA DE PAGAMENTO DE DIÁRIAS E DIARIAS 2009	20090200	6.775,54				20090200								6.775,54
20	CONTA DE PAGAMENTO DE DIÁRIAS E DIARIAS 2009	20090200	5.700,60				20090200								5.700,60
20	CONTA DE PAGAMENTO DE DIÁRIAS E DIARIAS 2009	20090200	6.522,65				20090200								6.522,65
21	CONTA DE PAGAMENTO DE DIÁRIAS E DIARIAS 2009	20090210	3.426,6				20090210								3.426,6
21	CONTA DE PAGAMENTO DE DIÁRIAS E DIARIAS 2009	20090210	3.602,60				20090210								3.602,60
21	CONTA DE PAGAMENTO DE DIÁRIAS E DIARIAS 2009	20090210	3.602,60				20090210								3.602,60
21	CONTA DE PAGAMENTO DE DIÁRIAS E DIARIAS 2009	20090210	9.007,07				20090210								9.007,07
21	CONTA DE PAGAMENTO DE DIÁRIAS E DIARIAS 2009	20090210	2.900,00				20090210								2.900,00
21	CONTA DE PAGAMENTO DE DIÁRIAS E DIARIAS 2009	20090210	5.700,60				20090210								5.700,60
21	CONTA DE PAGAMENTO DE DIÁRIAS E DIARIAS 2009	20090210	2.150,00				20090210								2.150,00
21	CONTA DE PAGAMENTO DE DIÁRIAS E DIARIAS 2009	20090210	1.418,48				20090210								1.418,48
21	CONTA DE PAGAMENTO DE DIÁRIAS E DIARIAS 2009	20090210	11.207,59				20090210								11.207,59
21	CONTA DE PAGAMENTO DE DIÁRIAS E DIARIAS 2009	20090210	15.512,31				20090210								15.512,31
21	CONTA DE PAGAMENTO DE DIÁRIAS E DIARIAS 2009	20090210	88.802,60				20090210								88.802,60
21	CONTA DE PAGAMENTO DE DIÁRIAS E DIARIAS 2009	20090210	13.112,07				20090210								13.112,07
21	CONTA DE PAGAMENTO DE DIÁRIAS E DIARIAS 2009	20090210	3.000,00				20090210								3.000,00
21	CONTA DE PAGAMENTO DE DIÁRIAS E DIARIAS 2009	20090210	27.587,53				20090210								27.587,53
21	CONTA DE PAGAMENTO DE DIÁRIAS E DIARIAS 2009	20090210	20.217,57				20090210								20.217,57
21	CONTA DE PAGAMENTO DE DIÁRIAS E DIARIAS 2009	20090210	93.490,60				20090210								93.490,60
21	CONTA DE PAGAMENTO DE DIÁRIAS E DIARIAS 2009	20090210	70.650,07				20090210								70.650,07
21	CONTA DE PAGAMENTO DE DIÁRIAS E DIARIAS 2009	20090210	63.040,10				20090210								63.040,10
21	CONTA DE PAGAMENTO DE DIÁRIAS E DIARIAS 2009	20090210	65.217,00				20090210								65.217,00



FUNÇÃO ADMINISTRATIVA DE CARGA		SITUAÇÃO DOS CONTRATOS										Período de 1 de Janeiro a 31 de Dezembro de 2009		Ano - 2009 Página - 3
EMPRESA	N.º	CONTEÚDO	Valor	Valor	SITUAÇÃO DO		VALOR DO SALDO EM FAVOR DO MUNICÍPIO	EXERCÍCIOS DE 2009			EXERCÍCIOS DE 2009		Saldo em Favor	
					Ativo	Passivo		Trabalhos Realizados	Saldo em Favor	Trabalhos Realizados	Total	Trabalhos Realizados		Total
ALFA BETA BRASIL MEXILM	26	ALUGUER DE VEÍCULO DE USO PARTICULAR DO COMISSÁRIO DE FISCALIZAÇÃO DE BENS DO MUNICÍPIO - 08/08/08	2002/07/00	5.207,07			2009/07/00	2.000,00			2.000,00	5.207,07		5.207,07
MUNICÍPIO DE BORBA - SECRETARIA MUNICIPAL DE SAÚDE	26	SERVÍÇO DE MANUTENÇÃO E REPARAÇÃO DE VEÍCULOS	2002/07/00	78.662,60			2009/07/00	36.266,66			36.266,66	78.662,60		78.662,60
ALFA BETA BRASIL MEXILM	27	ALUGUER DE VEÍCULO DE USO PARTICULAR DO COMISSÁRIO DE FISCALIZAÇÃO DE BENS DO MUNICÍPIO - 08/08/08	2002/07/00	6.674,07			2009/07/00	0.720,00			0.720,00	6.674,07		6.674,07
ALFA BETA BRASIL MEXILM	27	ALUGUER DE VEÍCULO DE USO PARTICULAR DO COMISSÁRIO DE FISCALIZAÇÃO DE BENS DO MUNICÍPIO - 08/08/08	2002/07/00	52.65,11			2009/07/00	12.56,10			12.56,10	52.65,11		52.65,11
ALFA BETA BRASIL MEXILM	27	ALUGUER DE VEÍCULO DE USO PARTICULAR DO COMISSÁRIO DE FISCALIZAÇÃO DE BENS DO MUNICÍPIO - 08/08/08	2002/07/00	14.61,22			2009/07/00	3.211,26			3.211,26	14.61,22		14.61,22
ALFA BETA BRASIL MEXILM	27	ALUGUER DE VEÍCULO DE USO PARTICULAR DO COMISSÁRIO DE FISCALIZAÇÃO DE BENS DO MUNICÍPIO - 08/08/08	2002/07/00	60.197,07			2009/07/00	45.495,00			45.495,00	60.197,07		60.197,07
ALFA BETA BRASIL MEXILM	27	ALUGUER DE VEÍCULO DE USO PARTICULAR DO COMISSÁRIO DE FISCALIZAÇÃO DE BENS DO MUNICÍPIO - 08/08/08	2002/07/00	19.327,07			2009/07/00	19.720,00			19.720,00	19.327,07		19.327,07
ALFA BETA BRASIL MEXILM	27	ALUGUER DE VEÍCULO DE USO PARTICULAR DO COMISSÁRIO DE FISCALIZAÇÃO DE BENS DO MUNICÍPIO - 08/08/08	2002/07/00	7.682,11			2009/07/00	7.280,11			7.280,11	7.682,11		7.682,11
ALFA BETA BRASIL MEXILM	28	ALUGUER DE VEÍCULO DE USO PARTICULAR DO COMISSÁRIO DE FISCALIZAÇÃO DE BENS DO MUNICÍPIO - 08/08/08	2002/07/00	3.527,77			2009/07/00	3.207,50	26,25		3.233,75	3.527,77	26,25	3.527,77
ALFA BETA BRASIL MEXILM	28	ALUGUER DE VEÍCULO DE USO PARTICULAR DO COMISSÁRIO DE FISCALIZAÇÃO DE BENS DO MUNICÍPIO - 08/08/08	2002/07/00	6.495,62			2009/07/00	6.495,62			6.495,62	6.495,62		6.495,62
ALFA BETA BRASIL MEXILM	28	ALUGUER DE VEÍCULO DE USO PARTICULAR DO COMISSÁRIO DE FISCALIZAÇÃO DE BENS DO MUNICÍPIO - 08/08/08	2002/07/00	1.221,07			2009/07/00	1.200,00			1.200,00	1.221,07		1.221,07
ALFA BETA BRASIL MEXILM	28	ALUGUER DE VEÍCULO DE USO PARTICULAR DO COMISSÁRIO DE FISCALIZAÇÃO DE BENS DO MUNICÍPIO - 08/08/08	2002/07/00	1.621,07			2009/07/00	1.111,00			1.111,00	1.621,07		1.621,07
ALFA BETA BRASIL MEXILM	28	ALUGUER DE VEÍCULO DE USO PARTICULAR DO COMISSÁRIO DE FISCALIZAÇÃO DE BENS DO MUNICÍPIO - 08/08/08	2002/07/00	1.261,60			2009/07/00	1.260,66			1.260,66	1.261,60		1.261,60
ALFA BETA BRASIL MEXILM	28	ALUGUER DE VEÍCULO DE USO PARTICULAR DO COMISSÁRIO DE FISCALIZAÇÃO DE BENS DO MUNICÍPIO - 08/08/08	2002/07/00	10.901,91			2009/07/00	10.205,90			10.205,90	10.901,91		10.901,91
ALFA BETA BRASIL MEXILM	28	ALUGUER DE VEÍCULO DE USO PARTICULAR DO COMISSÁRIO DE FISCALIZAÇÃO DE BENS DO MUNICÍPIO - 08/08/08	2002/07/00	6.554,88			2009/07/00	6.554,88			6.554,88	6.554,88		6.554,88
ALFA BETA BRASIL MEXILM	28	ALUGUER DE VEÍCULO DE USO PARTICULAR DO COMISSÁRIO DE FISCALIZAÇÃO DE BENS DO MUNICÍPIO - 08/08/08	2002/07/00	4.262,60			2009/07/00	4.266,66			4.266,66	4.262,60		4.262,60
ALFA BETA BRASIL MEXILM	28	ALUGUER DE VEÍCULO DE USO PARTICULAR DO COMISSÁRIO DE FISCALIZAÇÃO DE BENS DO MUNICÍPIO - 08/08/08	2002/07/00	26.527,00			2009/07/00	26.129,02			26.129,02	26.527,00		26.527,00
ALFA BETA BRASIL MEXILM	28	ALUGUER DE VEÍCULO DE USO PARTICULAR DO COMISSÁRIO DE FISCALIZAÇÃO DE BENS DO MUNICÍPIO - 08/08/08	2002/07/00	0.107,07			2009/07/00	0.200,00			0.200,00	0.107,07		0.107,07
ALFA BETA BRASIL MEXILM	28	ALUGUER DE VEÍCULO DE USO PARTICULAR DO COMISSÁRIO DE FISCALIZAÇÃO DE BENS DO MUNICÍPIO - 08/08/08	2002/07/00	90.86,36			2009/07/00	25.496,37	54.062,99		57.159,36	90.86,36	54.062,99	90.86,36
ALFA BETA BRASIL MEXILM	28	ALUGUER DE VEÍCULO DE USO PARTICULAR DO COMISSÁRIO DE FISCALIZAÇÃO DE BENS DO MUNICÍPIO - 08/08/08	2002/07/00	3.291,37			2009/07/00	3.291,37			3.291,37	3.291,37		3.291,37
ALFA BETA BRASIL MEXILM	28	ALUGUER DE VEÍCULO DE USO PARTICULAR DO COMISSÁRIO DE FISCALIZAÇÃO DE BENS DO MUNICÍPIO - 08/08/08	2002/07/00	3.807,22			2009/07/00	3.402,26			3.402,26	3.807,22		3.807,22
ALFA BETA BRASIL MEXILM	28	ALUGUER DE VEÍCULO DE USO PARTICULAR DO COMISSÁRIO DE FISCALIZAÇÃO DE BENS DO MUNICÍPIO - 08/08/08	2002/07/00	0.02,00			2009/07/00	0.226,01			0.226,01	0.02,00		0.02,00
ALFA BETA BRASIL MEXILM	28	ALUGUER DE VEÍCULO DE USO PARTICULAR DO COMISSÁRIO DE FISCALIZAÇÃO DE BENS DO MUNICÍPIO - 08/08/08	2002/07/00	466.134,13			2009/07/00	282.191,69	184.042,44		466.234,13	466.134,13	184.042,44	466.134,13
ALFA BETA BRASIL MEXILM	28	ALUGUER DE VEÍCULO DE USO PARTICULAR DO COMISSÁRIO DE FISCALIZAÇÃO DE BENS DO MUNICÍPIO - 08/08/08	2002/07/00	1.06,95			2009/07/00	1.069,92			1.069,92	1.06,95		1.06,95
ALFA BETA BRASIL MEXILM	28	ALUGUER DE VEÍCULO DE USO PARTICULAR DO COMISSÁRIO DE FISCALIZAÇÃO DE BENS DO MUNICÍPIO - 08/08/08	2002/07/00	90,99			2009/07/00	206,95			206,95	90,99		90,99
ALFA BETA BRASIL MEXILM	28	ALUGUER DE VEÍCULO DE USO PARTICULAR DO COMISSÁRIO DE FISCALIZAÇÃO DE BENS DO MUNICÍPIO - 08/08/08	2002/07/00	845,66			2009/07/00	845,68			845,68	845,66		845,66
ALFA BETA BRASIL MEXILM	28	ALUGUER DE VEÍCULO DE USO PARTICULAR DO COMISSÁRIO DE FISCALIZAÇÃO DE BENS DO MUNICÍPIO - 08/08/08	2002/07/00	332,27			2009/07/00	251,20			251,20	332,27		332,27



EMPRESA CONTRATADA		CONTRATO		SÍNDICO DO T.C.O.			DATA DO PAGAMENTO		SALDO DEVEDOR					DATA DO PAGAMENTO
EMPRESA	CONTRATO	VALOR	VALOR	DATA	DATA	DATA	DATA	DATA	DATA	DATA	DATA	DATA	DATA	DATA
ALFA BETA SISTEMAS S.A.	357	6.757,00	6.757,00	20/02/09	20/02/09	0,00	0,00	0,00	0,00	0,00	0,00	0,00	0,00	0,00
ALFA BETA SISTEMAS S.A.	358	7.182,00	7.182,00	20/02/09	20/02/09	0,00	0,00	0,00	0,00	0,00	0,00	0,00	0,00	0,00
ALFA BETA SISTEMAS S.A.	359	2.066,88	2.066,88	20/02/09	20/02/09	0,00	0,00	0,00	0,00	0,00	0,00	0,00	0,00	0,00
ALFA BETA SISTEMAS S.A.	360	562,91	562,91	20/02/09	20/02/09	0,00	0,00	0,00	0,00	0,00	0,00	0,00	0,00	0,00
ALFA BETA SISTEMAS S.A.	361	676,44	676,44	20/02/09	20/02/09	0,00	0,00	0,00	0,00	0,00	0,00	0,00	0,00	0,00
ALFA BETA SISTEMAS S.A.	362	0,00	0,00	20/02/09	20/02/09	0,00	0,00	0,00	0,00	0,00	0,00	0,00	0,00	0,00
ALFA BETA SISTEMAS S.A.	363	14.967,00	14.967,00	20/02/09	20/02/09	0,00	0,00	0,00	0,00	0,00	0,00	0,00	0,00	0,00
ALFA BETA SISTEMAS S.A.	364	17.257,57	17.257,57	20/02/09	20/02/09	0,00	0,00	0,00	0,00	0,00	0,00	0,00	0,00	0,00
ALFA BETA SISTEMAS S.A.	365	9.057,00	9.057,00	20/02/09	20/02/09	0,00	0,00	0,00	0,00	0,00	0,00	0,00	0,00	0,00
ALFA BETA SISTEMAS S.A.	366	34.104,00	34.104,00	20/02/09	20/02/09	0,00	0,00	0,00	0,00	0,00	0,00	0,00	0,00	0,00
ALFA BETA SISTEMAS S.A.	367	2.600,77	2.600,77	20/02/09	20/02/09	0,00	0,00	0,00	0,00	0,00	0,00	0,00	0,00	0,00
ALFA BETA SISTEMAS S.A.	368	9.276,14	9.276,14	20/02/09	20/02/09	0,00	0,00	0,00	0,00	0,00	0,00	0,00	0,00	0,00
ALFA BETA SISTEMAS S.A.	369	11.527,07	11.527,07	20/02/09	20/02/09	0,00	0,00	0,00	0,00	0,00	0,00	0,00	0,00	0,00
ALFA BETA SISTEMAS S.A.	370	5.570,51	5.570,51	20/02/09	20/02/09	0,00	0,00	0,00	0,00	0,00	0,00	0,00	0,00	0,00
ALFA BETA SISTEMAS S.A.	371	70.642,33	70.642,33	20/02/09	20/02/09	0,00	0,00	0,00	0,00	0,00	0,00	0,00	0,00	0,00
ALFA BETA SISTEMAS S.A.	372	3.243,11	3.243,11	20/02/09	20/02/09	0,00	0,00	0,00	0,00	0,00	0,00	0,00	0,00	0,00
ALFA BETA SISTEMAS S.A.	373	707,07	707,07	20/02/09	20/02/09	0,00	0,00	0,00	0,00	0,00	0,00	0,00	0,00	0,00
ALFA BETA SISTEMAS S.A.	374	1.200,00	1.200,00	20/02/09	20/02/09	0,00	0,00	0,00	0,00	0,00	0,00	0,00	0,00	0,00
ALFA BETA SISTEMAS S.A.	375	1.260,00	1.260,00	20/02/09	20/02/09	0,00	0,00	0,00	0,00	0,00	0,00	0,00	0,00	0,00
ALFA BETA SISTEMAS S.A.	376	560,00	560,00	20/02/09	20/02/09	0,00	0,00	0,00	0,00	0,00	0,00	0,00	0,00	0,00
ALFA BETA SISTEMAS S.A.	377	1.700,00	1.700,00	20/02/09	20/02/09	0,00	0,00	0,00	0,00	0,00	0,00	0,00	0,00	0,00
ALFA BETA SISTEMAS S.A.	378	584,81	584,81	20/02/09	20/02/09	0,00	0,00	0,00	0,00	0,00	0,00	0,00	0,00	0,00
ALFA BETA SISTEMAS S.A.	379	162,55	162,55	20/02/09	20/02/09	0,00	0,00	0,00	0,00	0,00	0,00	0,00	0,00	0,00
ALFA BETA SISTEMAS S.A.	380	13.257,57	13.257,57	20/02/09	20/02/09	0,00	0,00	0,00	0,00	0,00	0,00	0,00	0,00	0,00
ALFA BETA SISTEMAS S.A.	381	9.600,07	9.600,07	20/02/09	20/02/09	0,00	0,00	0,00	0,00	0,00	0,00	0,00	0,00	0,00
ALFA BETA SISTEMAS S.A.	382	11.882,00	11.882,00	20/02/09	20/02/09	0,00	0,00	0,00	0,00	0,00	0,00	0,00	0,00	0,00
ALFA BETA SISTEMAS S.A.	383	21.700,00	21.700,00	20/02/09	20/02/09	0,00	0,00	0,00	0,00	0,00	0,00	0,00	0,00	0,00



CATEGORIA ADMINISTRATIVA		SITUAÇÃO DOS CONTRATOS										Período de 1 de Janeiro a 31 de Dezembro de 2009		Ano: 2009		
EMPRESA	CÓDIGO	CONTRATO	VALOR		SITUAÇÃO DO VENC.			VALOR DO PAGAMENTO	SALDO EM DÉBITO			SALDO EM CRÉDITO		Observações		
			Total	Vencido	Em Curso	Em Pagamento	Total	Trabalhos Executados	Saldo em Débito	Trabalhos a Executar	Total	Trabalhos a Executar				
ELSA, DUQUE & BARRALHO, Lda	38	CONTRATO - OPERAÇÕES DE MANUTENÇÃO, LIMPEZA E ARRUMADOS DE BARRIADAS DE ÁGUA E EFLUENTE	20070234	12.150,00				20792227	06,29			06,29	60,97	60,97		
STPA, DUQUE & BARRALHO, Lda	38	CONTRATO - OPERAÇÕES DE LIMPEZA E ARRUMADOS DE ÁGUA E EFLUENTE	20070234	25.143,60				20792227	1.352,35			1.352,35	1.253,33	1.253,33		
COMO EMPRES, LDA	38	CONTRATO - OPERAÇÕES DE LIMPEZA E ARRUMADOS DE ÁGUA E EFLUENTE	20070234	7.603,60				20792227	9.366,46			9.366,46	9.262,42	9.262,42		
DES DESENVOLVIM, S.A.	39	CONTRATO - OPERAÇÕES DE LIMPEZA E ARRUMADOS DE ÁGUA E EFLUENTE	20070234	5.752,90				20792227	6.206,70			6.206,70	6.000,77	6.000,77		
COMO EMPRES, LDA	39	CONTRATO - OPERAÇÕES DE LIMPEZA E ARRUMADOS DE ÁGUA E EFLUENTE	20070234	36.773,60				20792227	36.652,46			36.652,46	36.935,42	36.935,42		
ELSA, DUQUE & BARRALHO, Lda	39	CONTRATO - OPERAÇÕES DE LIMPEZA E ARRUMADOS DE ÁGUA E EFLUENTE	20070234	5.500,00				20792227	6.000,00			6.000,00	6.600,00	6.600,00		
ELSA, DUQUE & BARRALHO, Lda	39	CONTRATO - OPERAÇÕES DE LIMPEZA E ARRUMADOS DE ÁGUA E EFLUENTE	20070234	1.500,00				20792227	1.200,00			1.200,00	1.000,00	1.000,00		
COMO EMPRES, LDA	40	CONTRATO - OPERAÇÕES DE LIMPEZA E ARRUMADOS DE ÁGUA E EFLUENTE	20070234	22.142,34				20792227	26.326,81			26.326,81	26.326,81	26.326,81		
ELSA, DUQUE & BARRALHO, Lda	40	CONTRATO - OPERAÇÕES DE LIMPEZA E ARRUMADOS DE ÁGUA E EFLUENTE	20070234	5.000,00				20792227	6.700,00			6.700,00	6.600,00	6.600,00		
BARRALHO, DUQUE & BARRALHO, Lda	40	CONTRATO - OPERAÇÕES DE LIMPEZA E ARRUMADOS DE ÁGUA E EFLUENTE	20070234	697,00				20792227	720,00			720,00	622,00	622,00		
COMO EMPRES, LDA	40	CONTRATO - OPERAÇÕES DE LIMPEZA E ARRUMADOS DE ÁGUA E EFLUENTE	20070234	600,00				20792227	528,66			528,66	825,60	825,60		
ELSA, DUQUE & BARRALHO, Lda	40	CONTRATO - OPERAÇÕES DE LIMPEZA E ARRUMADOS DE ÁGUA E EFLUENTE	20070234	5.600,00				20792227	6.720,00			6.720,00	6.327,00	6.327,00		
ELSA, DUQUE & BARRALHO, Lda	40	CONTRATO - OPERAÇÕES DE LIMPEZA E ARRUMADOS DE ÁGUA E EFLUENTE	20070234	9.000,00				20792227	2.400,00			2.400,00	2.700,00	2.700,00		
COMO EMPRES, LDA	41	CONTRATO - OPERAÇÕES DE LIMPEZA E ARRUMADOS DE ÁGUA E EFLUENTE	20070234	15.900,00				20792227	6.241,66			6.241,66	16.621,60	16.621,60		
ELSA, DUQUE & BARRALHO, Lda	41	CONTRATO - OPERAÇÕES DE LIMPEZA E ARRUMADOS DE ÁGUA E EFLUENTE	20070234	52.000,00				20792227	70.400,00			70.400,00	50.200,00	50.200,00		
ELSA, DUQUE & BARRALHO, Lda	41	CONTRATO - OPERAÇÕES DE LIMPEZA E ARRUMADOS DE ÁGUA E EFLUENTE	20070234	1.000,00				20792227	2.250,00			2.250,00	2.257,00	2.257,00		
COMO EMPRES, LDA	41	CONTRATO - OPERAÇÕES DE LIMPEZA E ARRUMADOS DE ÁGUA E EFLUENTE	20070234	6.000,00				20792227	5.317,43			5.317,43	5.213,43	5.213,43		
ELSA, DUQUE & BARRALHO, Lda	41	CONTRATO - OPERAÇÕES DE LIMPEZA E ARRUMADOS DE ÁGUA E EFLUENTE	20070234	6.122,00				20792227	5.300,00			5.300,00	5.600,00	5.600,00		
ELSA, DUQUE & BARRALHO, Lda	42	CONTRATO - OPERAÇÕES DE LIMPEZA E ARRUMADOS DE ÁGUA E EFLUENTE	20070234	10.000,00				20792227	10.700,00			10.700,00	10.000,00	10.000,00		
COMO EMPRES, LDA	43	CONTRATO - OPERAÇÕES DE LIMPEZA E ARRUMADOS DE ÁGUA E EFLUENTE	20070234	94.626,80				20792227	1.222,79			1.222,79	96.426,70	96.426,70		
COMO EMPRES, LDA	46	CONTRATO - OPERAÇÕES DE LIMPEZA E ARRUMADOS DE ÁGUA E EFLUENTE	20070234	2.556,00				20792227	2.720,00			2.720,00	3.092,00	3.092,00		
COMO EMPRES, LDA	47	CONTRATO - OPERAÇÕES DE LIMPEZA E ARRUMADOS DE ÁGUA E EFLUENTE	20070234	26.890,40				20792227	9.466,28			9.466,28	26.273,40	26.273,40		
ELSA, DUQUE & BARRALHO, Lda	50	CONTRATO - OPERAÇÕES DE LIMPEZA E ARRUMADOS DE ÁGUA E EFLUENTE	20070234	1.566.521,00				20792227	225.700,00			225.700,00	1.701.671,11	1.224.225,45	1.200.952,60	
ELSA, DUQUE & BARRALHO, Lda	51	CONTRATO - OPERAÇÕES DE LIMPEZA E ARRUMADOS DE ÁGUA E EFLUENTE	20070234	1.712.257,50				20792227	56.051,77			56.051,77	1.768.728,70	1.512.007,50	1.512.007,50	
ELSA, DUQUE & BARRALHO, Lda	52	CONTRATO - OPERAÇÕES DE LIMPEZA E ARRUMADOS DE ÁGUA E EFLUENTE	20070234	1.287.429,90				20792227	12.344,40			12.344,40	1.301.982,70	1.194.326,80	1.194.326,80	
ELSA, DUQUE & BARRALHO, Lda	60	CONTRATO - OPERAÇÕES DE LIMPEZA E ARRUMADOS DE ÁGUA E EFLUENTE	20070234	1.707.021,50				20792227	625.479,21			625.479,21	1.721.999,50	1.511.511,50	1.511.511,50	
STPA, DUQUE & BARRALHO, Lda	61	CONTRATO - OPERAÇÕES DE LIMPEZA E ARRUMADOS DE ÁGUA E EFLUENTE	20070234	86.190,00				20792227	1.324,75			1.324,75	2.364,75	84.260,40	84.260,40	
ELSA, DUQUE & BARRALHO, Lda	62	CONTRATO - OPERAÇÕES DE LIMPEZA E ARRUMADOS DE ÁGUA E EFLUENTE	20070234	70.500,00				20792227	9.202,35			9.202,35	72.392,35	63.190,00	63.190,00	



COMPONENTES DE RCPA		SITUAÇÃO DOS CONTRATOS										Ano: 2009			
		Período de 1 de Janeiro a 31 de Dezembro de 2009										Página: 1			
EMPRESA	Descrição	CONTRATO		SITUAÇÃO DO C.			SITUAÇÃO DO EMPREGADO			SITUAÇÃO DA EMPRESA				Observações	
		Tipo	Valor	Aberto	Em Curso	Encerrado	Trabalhos em Curso	Serviços de Prestados	Trabalhos em Curso	Total	Trabalhos em Curso	Passivos em Curso	Total		
ELSA DUARTE & BAPTISTA Lda	PRESTACAO DE SERVIÇOS DE LIMPEZA DE BARRIO	2007/072	55.000,00				20777,77	20.000,00			20.000,00	50.600,00		50.600,00	
	Total		6.268.928,00					3.450.507,43	499.000,75	213.286,4	4.159.804,58	9.777.728,13	500.937,40	241.234,07	9.278.791,73

Modalidades de adjudicação/tipos de procedimentos		
Tipo	Descrição	Tendência
01	Ata de licitação	Não
02	Ata de licitação regida simplificada	São
03	Concurso público por proposta fechada	São
04	Concurso público aberto	São
05	Concurso público eletrônico	Não
06	Diálogo com o mercado	Não
07	Processo de licitação de negociação	Não



**Mapa 8.3.4.1**

**TRANSFERÊNCIAS CORRENTES: DESPESA**

---

**GERÊNCIA DE 1 DE JANEIRO A 31 DE DEZEMBRO DE 2009**

APROVAÇÃO PELA CÂMARA MUNICIPAL EM 21 DE ABRIL DE 2010
PRESENTE A ASSEMBLEIA MUNICIPAL EM 30 DE ABRIL DE 2010



Período : 2009/01/01 - 2009/12/31

TRANSFERÊNCIAS CORRENTES  
DESPESAS

Arq : 2009  
Página : 2

Disposições Legais	Entidade Beneficiária	Classif. Económica	Transferências Efectuadas	Observações
	ABELHO E AVANTE, LDA.	240701	50,00	
	ADRIANA CRISTINA VAZZEIRA LOBO	240802	80,00	
	ADRIANA ISABEL PEREIRA DOS ANJOS	240802	50,00	
	AGRUPAMENTO ESCOLAS DO CONCELHO DE BORBA	240701	8.297,53	
	ALEXANDRA CRISTINA FERREIRA BARREIRAS	240802	50,00	
	ALEXANDRE MIGUEL ALMEIDA CARAPINHA	240802	50,00	
	ALEXANDRE MIGUEL CARMO SALADO	240802	50,00	
	AMERICO PINTO	240802	50,00	
	AMPV - ASSOCIACAO DE MUNICIPIOS PORTUGUESES DO VINHO	2403208	1.200,00	
	ANA CARINA LUNES GAZELA QUENTRO	240802	50,00	
	ANA CLAUDIA DE DEUS CASIMIRO	240802	750,00	
	ANA MARGARIDA MALLADO LAMEUCANA	240802	50,00	
	ANA RITA GONCALVES RICARDO	240802	50,00	
	ANA SOFIA BEIRO GENEIRA	240802	50,00	
	ANA SOFIA CARMO CARAPINHA	240802	50,00	
	ANA SOFIA SILVA CHAPA	240802	50,00	
	ANDRE FELIPE CARMO FEGLEDEDO	240802	60,00	
	ANDRE LUIS CRISTO CURVO	240802	50,00	
	ANDREA FILIPA LAGOA ROCHA	240802	50,00	
	ANGELA ROCHA LAZAR	240802	50,00	
	ANTONIO FILIPE LAMEIRAS VESTIAS	240701	800,00	
	ASSOCIACAO BORBA JOVEN	240701	2.250,00	
	ASSOCIACAO CAÇADORES E PESCADORES - RIO MOINHOS	240701	878,50	
	ASSOCIACAO DE MADRES BENEFICAS DE SANGUE DA GRAGA	240701	250,00	
	ASSOCIACAO DE REFORMADOS E PENSIOEIRAS BORBA	240701	2.250,00	
	ASSOCIACAO FUMATEIRA DOS SOMBREIROS VOLUNTARIOS DE BORBA	240701	3.428,24	
	ASSOCIACAO JOVEN DE GRADA	240701	500,00	
	ASSOCIACAO PORTUGUESA DE DEFICIENTES	240701	800,00	
	BARBARA TATIANA GERALDO GALA	240802	50,00	
	BEATRIZ CARAPINHA RITA	240802	50,00	
	BERNARDO CONCEICAO MEXIA	2403208	121,83	
	BRUNO ALEXANDRE POMBEIRO SAPATO	240802	750,00	
	BRUNO FELIPE PRATES GAZELA	240802	50,00	
	BRUNO MIGUEL CARDOSO MERCES	240802	50,00	
	BRUNO MIGUEL PEREIRA GALIANNAS	240802	50,00	
	CARLOS EDUARDO GONCALVES PRATES	240802	50,00	
	CARLOS MIGUEL GILHARDO CARMO	240802	50,00	
	CAROLINA DEBENIAS MALTINHA	240802	50,00	
	CAROLINA PAULO MARTENS	240802	50,00	
	CASA DA CULTURA DA GRADA	240701	4.726,57	
	CASA DO ALENTEJO	240701	320,00	
	CATARINA FILIPA FERRO JORGE	240802	50,00	
	CATARINA SOFIA PRATES SANTOS	240802	50,00	
	CATIA SOFIA CASTELOS MAGDO	240802	50,00	
	CENTRO CULTURAL DE BORBA	240701	34.221,57	
	CENTRO DE CULTURA DESPORTO FREGUESIA PATRIZ	240701	3.890,62	
	CLAUDIA S.D	240802	50,00	
	CLUBE RUGBY DE BORBA	240701	1.123,92	
	CONSTANCA DA CONCEICAO PINTO BARBOSO	240802	50,00	
	CRISTIANA BANALDO PRATES	240802	50,00	
	CRISTIANO INACIO VENTURA	240802	50,00	
	DAVID ALEXANDRE ESPADA GARCIA	240802	50,00	
	DAVID BRAVO MACARENHO	240802	50,00	
	DAVID CUCIAT	240802	50,00	
	DAVIDA SOFIA RODRIGO ALEGRE	240802	50,00	
	DAVID DO POLNE LOEINHO	240802	80,00	
	DAVID MIGUEL AMARO RAPOSO	240802	50,00	
	DAVID MIGUEL DUARTE PANASCO	240802	50,00	
	DAVID MIGUEL LOPES GILA	240802	50,00	
	DEBORA CRISTINA DA SILVA ABELHO	240802	120,00	
	DGA - DIRECCAO-GERAL DAS ALTAQUIAS LOCAIS	240301	2.890,00	
	DIOGO FELIPE SERRAVALLO GANITO	240802	50,00	
	DIOGO MIGUEL LARANJEIRA VENGRE	240802	50,00	
	ELICA TATIANA PRUDENCIO ALMEIDA	240802	50,00	



Período : 2009/01/01 - 2009/12/31

TRANSFERÊNCIAS CORRENTES  
DESPESAS

Arq : 2009  
Página : 2

Disposições Legais	Entidade Beneficiária	Classif. Econômica	Transferências Efetuadas	Observações
	FABIO THACCO LUSTRIANO	240802	50,00	
	FATIMA LUCIA MONTES RECURTO	240802	35,00	
	FELIPE ALEXANDRE B.A. DO COLTO BARTOLO	240802	750,00	
	FLAVIA SOFIA MORGADO CARDES	240802	50,00	
	FREGUESIA DA PATRIZ	24032102	19.751,00	
	FREGUESIA DE ORADA	24032102	7.154,63	
	FREGUESIA DE RIO DE MOCHOS	24032102	16.757,47	
	FREGUESIA DE S.BARTOLOMEU	24032102	13.382,11	
	GRUPO DESPORTIVO CULTURAL RIO DE MOCHOS	240701	8.460,00	
	GRUPO DESPORTIVO E CULTURAL DA NOVA	240701	829,41	
	GUILHERME FELIPE GARCIA BARRADAS	240802	50,00	
	HUGO MIGUEL CARVALAS LOBINHO	240802	35,00	
	INES FILIPA BACINA RUSCO	240802	35,00	
	INES FILIPA LABUZENA CARAPINHA	240802	35,00	
	INES MARIA GARCIA	240802	50,00	
	INES SOFIA AIRES LOUREINHO	240802	35,00	
	IRENE CARDOZO BARRELA	240802	50,00	
	JÓANA FUSTELLA	240802	750,00	
	JÓANA COVALVES MENDES	240802	35,00	
	JÓANA TALENHAS SOUZHO	240802	50,00	
	JÓÃO FILIPE MARTINS CATARINO	240802	35,00	
	JÓÃO GUILHERME VENTURA CARDOZO	240802	50,00	
	JÓÃO MIGUEL BELRO CENEIRA	240802	35,00	
	JÓÃO MIGUEL LETRAS CARUDO	240802	35,00	
	JÓÃO MIGUEL VASCO VENTURA	240802	50,00	
	JÓÃO MIGUEL VESTIAS GALHAU	240802	95,00	
	JÓÃO PAULO ANANTE SOFAS	240802	35,00	
	JÓÃO PEDRO BOTAS DA CUNHA GAGO	240802	750,00	
	JÓÃO PEDRO CARNEIRO ESPADANAL	240802	750,00	
	JÓÃO RICARDO ALMEIDA PEGAO	240802	50,00	
	JÓAQUIM MARIA RECURTO	24032108	348,10	
	JOSÉ PABLO RODRIGUES	240802	50,00	
	JOSÉ ANTONIO COSTA GAÇA	24032108	64,00	
	JOSÉ ANTONIO BUFO SEMEES CARACOL	240802	50,00	
	JOSÉ CARDOZO VENTURA	240802	120,00	
	JOSÉ MANUEL FEGLEDEDO RODRIGUES	240802	35,00	
	JOSÉ MARIA CAROLA ALFALFAO	24032108	93,23	
	JOSÉ SOLETA PERITO	240802	50,00	
	JOSÉ CARLOS VEIEIRA DA SAUDE	240802	120,00	
	JOSÉ FRANCISCO SEQUEIRA LAMEIRA	240802	35,00	
	JÓÃO MIGUEL BRANCO CARONA	240802	50,00	
	JÓÃO MIGUEL TORRES BOTO	240802	50,00	
	JULIA FATEMA TEIXEIRA	240802	50,00	
	JULIA GAVITO PRATES	240802	35,00	
	JULIA MARIA RAPA CRESTO	240802	35,00	
	JULIA SOFIA PRATES CARAPINHA	240802	50,00	
	JULIENHO LEONARDO VENTURA	240802	50,00	
	LEANDRO MIGUEL ALMEIDA RODRIGUES	240802	50,00	
	LEONAR DE JESUS GONCALVES MACO	240802	750,00	
	LETICIA MARIA CARDOZO VENTURA	240802	120,00	
	LIVIA FELIPE BORGEO SEMEES	240802	35,00	
	LUCIA DE JESUS CARITAS LAPAO	240802	750,00	
	LUCIA ISABEL BARREIRA SOARES	240802	35,00	
	LUIS ANTONIO SANTOS PRATES	240802	50,00	
	LUIS FILIPE LEONARDO VENTURA	240802	50,00	
	LUIS MIGUEL CRESTO DURO	240802	50,00	
	LUIS MIGUEL COVALVES PRATES	240802	50,00	
	MAYEL FILIPE FERRO VICENTE	240802	35,00	
	MARCIA ALEXANDRA LOURENCO BATAO	240802	45,00	
	MARCO ANTONIO RECURTO ANARO	240802	35,00	
	MARGARIDA ISABEL GUSTAVO SEMEES	240802	35,00	
	MARGARIDA ISABEL FERREIRA SOJA	240802	35,00	
	MARGARIDA ISABEL VERDELHO LETRAS	240802	35,00	
	MARIA FACINTA CLEIRIGO LOPES	24032108	80,73	



Período : 2009/01/02 - 2009/12/31

TRANSFERÊNCIAS CORRENTES  
DESPESAS

Ano : 2009  
Página : 3

Disposições Legais	Entidade Beneficiária	Classif. Económica	Transferências Efetuadas	Observações
	MARIA JOSE MARZO CORREIO	340802	50,00	
	MARIA LÚCIA CARDOSO VENTURA	340802	50,00	
	MARIANA ISABEL CARDOSO FERREIRA	340802	55,00	
	MARIANA ISABEL PALE CARVALHO	340802	55,00	
	MARLENE GALHARDO CAVALCO	340802	55,00	
	MARTA SÓFIA CAMOTO DA SILVA	340802	55,00	
	MARTIN PEREIRA S. MASCARENHAS DE OLIVEIRA	340802	45,00	
	MATEUS CAVALHO DA COSTA SEBRA	340802	750,00	
	MICHEL ALEXANDRE CAMOTO GAIOTO	340802	50,00	
	MICHEL ANTONIO SODRES BRINQUETE	340802	55,00	
	MICHEL CHER VE	340802	55,00	
	MICHEL DUARTE RODRIGO ALEGRE	340802	55,00	
	MICHEL SILVA ALPALHADO	340802	50,00	
	MAGARE MOTES Y PEQUITO	340802	55,00	
	HELISA ERILHO MARTINS BARROS	340802	50,00	
	HELZA FELIPA GOMES CHEIRA	340802	55,00	
	HELZA ISABEL PRATES RODRIGUES	340802	50,00	
	PATRICIA ALEXANDRA FERRO TOCHA	340802	55,00	
	PAULO JORGE MARCAL RODRIGUES	340802	50,00	
	PEDRO EDUARDO PRATES CARAPINHA	340802	50,00	
	PEDRO FELIPE CAPELAS PERVAS	340802	50,00	
	PEDRO MIGUEL CAVALCO GALHADO	340802	50,00	
	PEDRO MIGUEL VENTURA PINTO	340802	50,00	
	RAFAEL ALEXANDRE PIRES SAVOIA	340802	55,00	
	RAFAEL FILIPE GEMAS DA SILVA	340802	55,00	
	RAQUEL SÓFIA FERRO TOCHA	340802	55,00	
	RICARDO ALEXANDRE ALMEIDA PRATES	340802	100,00	
	RICARDO JORGE PRATES CAZELA	340802	50,00	
	RITA MARIA SOLAS DE ALBERTO NEVES	340802	50,00	
	RODRIGO MIGUEL BARROU ALEXANDRE	340802	55,00	
	RUBEN MIGUEL QUINTAS MARRIQU	340802	55,00	
	RUI PEDRO VARELA BORDO	340802	55,00	
	SARA ALEXANDRA CASTELOS MAGIOTO	340802	50,00	
	SARA FIGUEIREDO PEREIRA	340802	55,00	
	SERVICOS SOCIAIS DOS TRABALHADORES DE BORBA	340701	15.037,24	
	SÔNIA DESLIS FERRO BOLETA	340802	750,00	
	SPORT CLUB DE BORBENSE	340701	28.862,50	
	SUSANA SANTOS NOBRE	340802	50,00	
	TANIA SÓFIA MOURINHO BARBADAS	340802	50,00	
	TANIA SÓFIA PEREIRA CARVALHO	340802	50,00	
	TEJANA MARCAL RODRIGUES	340802	50,00	
	TIAGO MIGUEL TALJEIMAS BASILIO	340802	55,00	
	VALENTINA NATALIA LAZAR	340802	50,00	
	VANESSA SÓFIA CORREIA CARVALHO	340802	55,00	
	VASCO MARCEL PRATES DE ALMEIDA	340802	50,00	
	VERA RITA TALJEIMAS VESTIAS	340802	50,00	
	VE VASC	340802	55,00	
	Total .....		192.308,69	



**Mapa 8.3.4.2**

**TRANSFERÊNCIAS DE CAPITAL: DESPESA**

**GERÊNCIA DE 1 DE JANEIRO A 31 DE DEZEMBRO DE 2009**

APROVAÇÃO PELA CAMARA MUNICIPAL EM 21 DE ABRIL DE 2010
PRESENTE À ASSEMBLEIA MUNICIPAL EM 30 DE ABRIL DE 2010



Período : 2009/01/01 - 2009/12/31

TRANSFERÊNCIAS CAPITAL  
DESPESAS

Ano : 2009  
Página : 2

Disposições Legais	Entidade Beneficiária	Classif. Económica	Transferências Efectuadas	Observações
	ASSOCIAÇÃO HUMANITARIA DOS BOMBEIROS VOLUNTARIOS DE BORBA	080701	7.102,48	
	TOTAL .....		7.102,48	



**Mapa 8.3.4.3**

**SUBSÍDIOS CONCEDIDOS**

**GERÊNCIA DE 1 DE JANEIRO A 31 DE DEZEMBRO DE 2009**

APROVAÇÃO PELA CAMARA MUNICIPAL EM 21 DE ABRIL DE 2010
PRESENTE À ASSEMBLEIA MUNICIPAL EM 30 DE ABRIL DE 2010



**SUBSÍDIOS CONCEDIDOS**

Período: 2009/01/01 - 2009/12/31

Ano: 2009

Página:1

Disposições Legais	Finalidade	Entidade Beneficiária	Classific. Económica	Subsídios Pagos	Observações
		Total.....		0,00 €	



**Mapa 8.3.4.4**

**TRANSFERÊNCIAS CORRENTES: RECEITA**

---

**GERÊNCIA DE 1 DE JANEIRO A 31 DE DEZEMBRO DE 2009**

APROVAÇÃO PELA CAMARA MUNICIPAL EM 21 DE ABRIL DE 2010
PRESENTE A ASSEMBLEIA MUNICIPAL EM 30 DE ABRIL DE 2010



período : 2009/01/01 - 2009/12/31

TRANSFERÊNCIAS CORRENTES RECEITA

ANO : 2009  
Página : 2

Disposições Legais	Entidade Financiadora	Classific. Económica	Transferências cedidas	Transferências outorgas	Observações
	AGRUPAMENTO ESCOLAS DO CONCELHO DE BORBA	09000909	74.054,66		
	BORBA - COMISSÃO DE COORDENAÇÃO E DESENVOLVIMENTO REGIONAL DO ALENTEJO	090007	57.853,90	6.275,10	
	DEAC - DIRECCAO GERAL DE ADMINISTRACAO INTERNA-ADMINISTRACAO ELECTORAL	09000909	74.054,66	11.347,82	
	DEAL - DIRECCAO-GERAL DAS AUTARQUIAS LOCAIS	090001	2.253.767,00	2.233.021,00	
	DEAL - DIRECCAO-GERAL DAS AUTARQUIAS LOCAIS	090002	225.102,00	225.202,00	
	DEAL - DIRECCAO-GERAL DAS AUTARQUIAS LOCAIS	090003	104.846,00	104.846,00	
	DEAL - DIRECCAO-GERAL DAS AUTARQUIAS LOCAIS	09000909	74.054,66	15.282,00	
	DIRECCAO REGIONAL DA ECONOMIA ALENTEJO	09000909	74.054,66	370,17	
	DIRECCAO REGIONAL DE EDUCACAO DO ALENTEJO	09000902	682.836,27	141.856,33	
	ESTRUTURA DE MISSAO PARA O PROGRAMA OPERACIONAL TEMATICO POTENCIAL HUMANO	090007	57.853,90	12.859,50	
	GABINETE DE GESTAO FINANCEIRA (MINISTERIO EDUCACAO)	09000902	682.836,27	511.009,55	
	INSTITUTO DE EMPREGO E FORMACAO PROFISSIONAL	090007	57.853,90	38.384,45	
	INSTITUTO DE FINANCIAMENTO DA AGRICULTURA E PESQUISA, I.P.	09000909	74.054,66	18.232,31	
	SECRETARIA PRESIDENCIA CONS. MINISTROS	09000909	74.054,66	3.840,22	
	<b>Total</b>		<b>4.387.277,00</b>	<b>3.223.330,27</b>	



**Mapa 8.3.4.5**

**TRANSFERÊNCIAS DE CAPITAL: RECEITA**

**GERÊNCIA DE 1 DE JANEIRO A 31 DE DEZEMBRO DE 2009**

APROVAÇÃO PELA CÂMARA MUNICIPAL EM 21 DE ABRIL DE 2010
PRESENTE A ASSEMBLEIA MUNICIPAL EM 30 DE ABRIL DE 2010



Período : 2009/01/02 - 2009/12/31

TRANSFERÊNCIAS CAPITAL  
RECEITA

Ano : 2009  
Página : 2

Disposições Legais	Entidade Financiadora	Classif. Económica	Transferências orçadas	Transferências obtidas	Observações
		1000206	530.000,00		
	ANDE - ASSOCIAÇÃO MUNICÍPIOS DISTRITO DE BORBA	1000299	57.237,29	58,44	
	CCORA - COMISSÃO DE COORDENAÇÃO E DESENVOLVIMENTO REGIONAL DO ALENTEJO	1000701	2.358.388,35	427.912,07	
	CCORA - COMISSÃO DE COORDENAÇÃO E DESENVOLVIMENTO REGIONAL DO ALENTEJO	1000703	256.693,51	335,70	
	CCORA - COMISSÃO DE COORDENAÇÃO E DESENVOLVIMENTO REGIONAL DO ALENTEJO	1000704	254.544,05	226.450,76	
	COMUNE DI PIGNA	1000706	527.561,65	527.550,73	
	DGAL - DIRECÇÃO-GERAL DAS AUTARQUIAS LOCAIS	1000201	2.457.278,00	2.435.252,00	
	DGAL - DIRECÇÃO-GERAL DAS AUTARQUIAS LOCAIS	1000206	254.535,92	234.430,04	
	GABINETE DE GESTÃO DO PÓS-CONHECIMENTO/INICIA	1000299	57.237,29	1.736,58	
	AGÊNCIA PARA A SOC. DO CONHECIMENTO				
	INSTITUTO DE FINANCIAMENTO DA AGRICULTURA E PISCAS, I.P.	1000299	57.237,29	68.656,69	
	INSTITUTO DE FINANCIAMENTO DA AGRICULTURA E PISCAS, I.P.	1000703	256.693,51	236.336,77	
	INSTITUTO DE TURISMO DE PORTUGAL	1000204	254.535,92		
	INSTITUTO FINANCEIRO PARA O DESENVOLVIMENTO REGIONAL, I.P.	1000701	2.358.388,35	3.427,60	
	<b>Total .....</b>		<b>6.820.207,33</b>	<b>3.196.284,37</b>	



**Mapa 8.3.4.6**

**SUBSÍDIOS OBTIDOS**

**GERÊNCIA DE 1 DE JANEIRO A 31 DE DEZEMBRO DE 2009**

APROVAÇÃO PELA CÂMARA MUNICIPAL EM 21 DE ABRIL DE 2010
PRESENTE A ASSEMBLEIA MUNICIPAL EM 30 DE ABRIL DE 2010



**SUBSÍDIOS OBTIDOS**

Período: 2009/01/01 - 2009/12/31

Ano: 2009

Página:1

Disposições Legais	Entidade Financiadora	Finalidade	Classific. Económica	Subsídios Previstos	Subsídios Recebidos	Observações
		Total.....		0,00 €	0,00 €	



**Mapa 8.3.5.1**

**ACTIVOS DE RENDIMENTO FIXO**

---

**GERÊNCIA DE 1 DE JANEIRO A 31 DE DEZEMBRO DE 2009**

APROVAÇÃO PELA CAMARA MUNICIPAL EM 21 DE ABRIL DE 2010
PRESENTE À ASSEMBLEIA MUNICIPAL EM 30 DE ABRIL DE 2010



**ACTIVOS DE RENDIMENTO FIXO**

Período: 2009/01/01 - 2009/12/31

Ano: 2009

Página: 1

Descrição do activo (1)	Entidade devedora (2)	Valor em 1 de Janeiro	Valor em 31 de Dezembro		Rendimento			Observações (9)
		Valor Nominal (3)	Valor de Mercado (4)	Valor Nominal (5)	Valor de Mercado (6)	Vencido e cobrado (7)	Vencido por cobrar (8)	
<b>Curto Prazo</b>								
<b>Médio e Longo Prazos</b>								
<b>Total</b>		<b>0,00 €</b>	<b>0,00 €</b>	<b>0,00 €</b>	<b>0,00 €</b>	<b>0,00 €</b>	<b>0,00 €</b>	



**Mapa 8.3.5.2**

**ACTIVOS DE RENDIMENTO VARIÁVEL**

**GERÊNCIA DE 1 DE JANEIRO A 31 DE DEZEMBRO DE 2009**

APROVAÇÃO PELA CÂMARA MUNICIPAL EM 21 DE ABRIL DE 2010
PRESENTE A ASSEMBLEIA MUNICIPAL EM 30 DE ABRIL DE 2010



**ACTIVOS DE RENDIMENTO VARIÁVEL**

Período: 2009/01/01 - 2009/12/31

Ano: 2009

Página: 1

Descrição do activo (1)	Entidade devedora (2)	Valor em 1 de Janeiro	Valor em 31 de Dezembro		Rendimento			Observações (9)
		Valor Nominal (3)	Valor de Mercado (4)	Valor Nominal (5)	Valor de Mercado (6)	Vencido e cobrado (7)	Vencido por cobrar (8)	
<b>Curto Prazo</b>								
<b>Médio e Longo Prazos</b>								
EDC, Mármoreos, S.A.*				27.563,50 €				
Águas do Centro Alentejo, S.A.**				275.205,00 €				
<b>Total.....</b>		<b>0,00 €</b>	<b>0,00 €</b>	<b>302.768,50 €</b>	<b>0,00 €</b>	<b>0,00 €</b>	<b>0,00 €</b>	

\* Capital realizado pelo Município: 27.563,50€ / Capital subscrito pelo Município: 27.563,50€ (valores adquiridos por ano: 10.000,00€ em 2002; 2.792,00€ em 2005; 5.584,00€ em 2006 e 9.187,50€ em 2008)

\*\* Referente a 100% das 55.041 acções classe A atribuídas ao Município (Percentagens adquiridas por ano: 30% em 2003; 35% em 2004 e 35% em 2005)



**Mapa 8.3.6.1**

**EMPRÉSTIMOS**

---

**GERÊNCIA DE 1 DE JANEIRO A 31 DE DEZEMBRO DE 2009**

APROVAÇÃO PELA CÂMARA MUNICIPAL EM 21 DE ABRIL DE 2010
PRESENTE A ASSEMBLEIA MUNICIPAL EM 30 DE ABRIL DE 2010





**Mapa 8.3.6.2**

**OUTRAS DÍVIDAS A TERCEIROS**

**GERÊNCIA DE 1 DE JANEIRO A 31 DE DEZEMBRO DE 2009**

APROVAÇÃO PELA CÂMARA MUNICIPAL EM 21 DE ABRIL DE 2010
PRESENTE A ASSEMBLEIA MUNICIPAL EM 30 DE ABRIL DE 2010



EXERCÍCIO			DATA	MES	PAGINA	
OCORRÊNCIAS			30/09/2009	2009	1	
C.C. CONTÁBIL	CONTRIBUENTE	DESCRIÇÃO	SALDO INICIAL		SALDO FINAL	
			DEBITO	CREDITO	DEBITO	CREDITO
22		FORNECEDORES		539.545,25		941.354,55
22.1		Fornecedores de corrente		503.354,97		4.7.172,43
	50309773	SUPERMARTO - TRONCOSO DA SILVA, LDA		1.345,00		593,52
	503641528	VULCANIZADORA BORBENSE LDA		12.595,03		4.298,34
	503010790	A. ALVES-ARTE E EMPREG. LDA.		315,00		
	500126400	MELHO E AMATE. LDA.		3.529,48		3.456,33
	500036337	ADRES COOPERATIVA DE BORBA		551,38		10.118,50
	504215001	MARAL-AGENCIA DESENVOLV. ALIMENTAR SA				1.145,55
	503122990	AGENCIA SETE LUGARES DE COMERCIO				1.440,00
	503630152	AMINABEL LDA.	3.151,88			3.556,72
	503110096	AGRIPO-PARRICHO COOPERATIVAS OBRASERVATIVAS LDA				4.538,33
	502755006	AGRO COMERCIAL BORBENSE, LDA		535,81		45,33
	503030143	AGROS DO CANTO ALBERTO, S.A		72.734,41		37.140,73
	502555013	ALBESOR, LDA.		453,00		
	500630579	ALMEIDA DE SOUZA SOARES, LDA		137,16		
	501372907	ALME - ASSOCIACAO MUNICIPAL DO DISTRITO DE BORBA	1.112.211,37			
	500707930	ALMEIDA E SOUZA ATIV. INDUSTRIAL LDA		234,20		
	1.7641262	ALMOÇO SINGELAS BUNDO				518,40
	500697981	ALMOÇO DA COMISSAO SIQUEIRA FERREIRA				341,55
	503050220	ALMOÇO GRUPO - SOC. REP. ELECTRICAS. LDT	2.455,71			2.536,15
	143712004	ALMOÇO JOAO KATHELYN FERREIRA		457,03		556,00
	14.020083	ALMOÇO JOAQUIM ASSIS		3.353,40		3.450,80
	503234364	ALMOÇO P. MARTINS, LDA.				6.298,87
	500721070	AQUINO CONSTRUTORA / CONSTRUTORA AQUINO & RODRIGUES, S.A		1.575,00		
	500311590	ALMEIDA, LDA		13.517,12		7.304,85
	106815530	ALMOÇO JESUS ESPANHOL CANGALHA		1.363,00		8.787,20
	500029563	ALMOÇO DE PAPEIS DO SAO, LDA.		263,04		3.977,55
	503342540	ASSOCIACAO DE ESCOLAS BORBENSES DE SAOJO DA GRAMA		457,30		
	502859365	ASSOCIACAO NORTE OESTEAL		6.147,50		
	501229430	ASSOCIACAO TECHICO ADMINISTRATIVAS MUNICIPAIS				50,00
	900359962	ALMOÇO AUGUSTO CALDEIRA, BORGES.				2.513,25
	1.281975	ALMOÇO MARIA VICENTE BARREIRA OLIVEIRA				557,11
	503351730	AUTO CARIENS TRANSPORTES, LDA				156,00
	183659408	AUTO-EMBARRAÇADOS DE FERNANDO M.L.D.A SILVA				420,00
	500035215	AUTO-SERVO, LDA		1.441,31		2.000,40
	501475100	AVIARDO-INDUST. E COMERC. DE PROD. ALIMENTARES, S.A.		7.153,34		2.253,72
	501537913	BAIXADA & TEIXEIRA, LDA		113,40		1.345,55
	502454485	BAIXO S.A.				58,33
	117437030	BAIXO FERNANDO ALVES FERREIRA		142,00		52,80
	504702031	BAIXADA-MÁQUINAS E TRANSPORTES, LDA.		725,00		
	500650026	BAIXADA DO ALBERTO, LDA		121,00		150,00
	502879208	BAIXADA-REINHO PUBLICITARIAS, LDA.		6.545,00		6.444,00
	503612235	BUMBA CONSTRUTORA DE MANUTENCO. LDA.		151,54		
	50715642	CABÉ CURTO-INDUSTRIAS ALIMENTARES INTERIORES, LDA.		146,71		
	112819111	CADRES ALBERTO FERREIRA FERREIRA VIEIRA		33,00		
	500319643	CASA DAS BANDEIRAS		925,28		
	503561993	CATERING & FILIPES, LDA				1.102,50
	503106260	CEBRA - CENTRO DE ESTUDOS DE NOVAS TENDENCIAS ARTISTICAS		1.150,00		
	501636220	CENRO CULTURAL DE ALMORRAL		1.300,00		
	500111201	CASA PORTUGUESA PATRIMONIO, S.A		2.425,51		27.403,40
	501574007	CESTOIA, LDA.		512,11		1.518,01
	133637208	CEVEMARIA MELO - FERNANDES A.D. FERREZ		1.335,00		580,00
	503596903	CLARE & CLARE-RESTAURANTES LDA.		114,70		
	500255003	CLIC - MULTIMEDIA, S.A.				242,20
	500315580	COMANHIA DE SERVIÇOS FIDELIDADE MUNICIPAL, S.A.				4,53
	503172588	COMPLEXINA T.O. S.A		515,68		11.216,72
	502214520	CONSTRUTORA BOUTERES, SA				553,19
	500455064	COOPER. COOPERATIVA POPULAR DE COMERCIO		4.714,22		1.302,09
	503447371	CORVAL SOM - EDUCACAO AUDIO VISUAL LDT				18.000,00
	500155554	CORREIO DA MÍDIA - EDUCACAO E CULTURA LDA				190,00
		A TRANSFERENCIAL ...		282.513,08		185.273,63





ENTIDADE			DATA	MES	PAGINA	
OCORRÊNCIAS DE DÉBITOS A RECEBER			2009/04/11	2009	3	
CC. CONTÁ	CONTRIBUENTE	DESCRIÇÃO	SALDO INICIAL		SALDO FINAL	
			DÉBITO	CRÉDITO	DEVEDOR	CRÉDITO
TRANSCORRE ...				338.593,38		338.593,38
	50351917	JUSTO MARIA FERREIS-ABRIS GRÁFICAS, LDA. - DIARIAS FOTOGRAFICAS DO ALIAMENTO				354,00
	50225930	LAROC & TRINDADE, LDA.		232,32		
	18935477	LAROS JOAO P.FERREIRINHA		230,00		
	128652251	LEONOR DA CONCEICAO LOPES ABREMO		59,00		
	502931407	LEON FERREIRA, LDA.		1.154,40		521,00
	502651180	LETRAS DE BRAS		240,00		240,00
	502.36582	LEON MAZON - RELOCACAO E DESEMPENHOS, INTERSSOAL LDA.		150,00		
	502632510	LEVINHO, EDUCACAO UNIVERSOAL		1.530,00		
	202445979	LUIS MIGUEL TEIXEIRA FERREIRA				516,00
	502135502	LUIZ QUINCA, LDA.				258,60
	176047107	MADELA AMORIM L. SOBRINHO		1.757,28		
	170612445	MADELA DA ESPERANCA VENTURA				428,15
	143497283	MADELA ERASMO SANTOS MARTES				56,00
	100346730	MADELA JOAO VESTIDAS MARTES				35,50
	502652311	MADELA LUCIANO RIBEIRO, LDA.		951,15		
	502652340	MADELA LUIS MAZON FERREIRA & FILIOS, LP		135,80		378,15
	502652400	MADELA LUIS MAZON FERREIRA & FILIOS, LDA.		284,00		528,00
	128822534	MARCELO EDUARDO DELCIBANO SOBO		8.155,03		5.150,44
	102751500	MARIA JOSE DE MELO LENTAO T. L. VASCONCELOS				147,00
	502845334	MARIA JOSE FERREIRA BRITO, LDA.				4.212,01
	174872083	MARIA JOSE GILBERTA S. CASTRHO				210,00
	502154402	MARNELO - QUIMICOS E MATERIAS DE CONSTRUCCAO, S.A.		90,20		12.743,49
	502.37728	MARTELA S.A.		2.515,03		
	502555230	MAR-MEDICA CAPITAL EDITORA, LDA.		1.200,00		1.200,00
	502652086	MARRECOER, LDA.		1.277,76		56,00
	128939512	MARTEL ARMANDO FERREIRA RAMOS		240,00		1.511,40
	502652765	MAR. S.A.		500,00		
	502111966	MARULTECHICA, LDA.		2.272,26		
	502.37514	MAR-RECAL, SA.		2.020,43		
	502652170	MAR-RECAL, LDA.		503,18		503,60
	502158890	MARTELO DE ESTREMOZ		114,30		
	502651503	MARIA SCHALTEGOS, LDA.		1.320,62		358,82
	202152240	MARISE GABRIEL RAMOS GEMERSON		1.132,05		311,12
	502652981	MARISE LDA LDA		2.443,20		8.253,00
	224211532	MARISE ROBERTO ALVES SOBRINHO				1.154,70
	502727645	MARISE, LDA		570,33		1.266,57
	502411502	MARISSET - INFORMATICAS, LP		51,92		21,05
	502724003	MARISSET & ASSOCIADOS, S.A.		1.350,00		452,00
	502134734	MARISSET - SERVICIOS DE FISCOS E ALIAMENTO, LDA.				2.457,60
	502150110	MARLENEIA S. LUIZARA SOBRINHO, LDA.		12,00		25,71
	502652082	MARCO CARLOS TRANSCORRE UNIVERSOAL LDA.		400,00		
	214711906	MARCO JOSE ESTREMOZ FERREIRA		1.145,00		753,00
	184934738	MARCO JOSE FERREIRO FERREIRA		5,00		1,00
	50215053	MARCO VILHENO - CONSULTORIA E SISTEMAS INFORMATICOS LDA.		25,00		
	144657210	MARCO JOSE OLIVEIRA DE ANDRADE		750,00		
	502652370	MARTELO DE PORTUGAL - PORTUGAL, S.A.		5.371,24		
	502652443	MARTELA-DISTRIBUICAO DE JORNAL, LDA.		3.251,00		500,00
	50217935	MARTELA & FILIOS S.A.				139,80
	502.35923	MARTELA - INDICADAS FERREIRAS, LDA.		4.125,85		
	502139415	MARTELA - FARMACIA DA GARRA, LDA.		12.591,28		3.296,40
	502221103	MARTELO EDITORA, LDA.		1.035,62		373,80
	502158471	MARTELO, S.A.				251,40
	50.230567	MARTELO - COMERCIA DE SERVIÇOS, LDA.				422,40
	502652966	QUINTESTE, LDA.		173,06		
	50.2305736	R. POLIAS MARTIN. DE S. ERMO DO OESTE		100,00		
	50.230577	RADIO COMERCIAL - VILA DE VILA VICOSA		249,80		
	50.215587	RADIO DIARI-ORL		517,81		242,15
A TRANSCORRE ...				406.155,06		286.368,59



ENTIDADE			DATA		ANO	PERÍODO
CÓDIGO			2009/04/01		2009	4
C.C. CONTÁBIL	CONTRIBUENTE	DESCRIÇÃO	SALDO INICIAL		SALDO FINAL	
			DEBITO	CREDITO	DEBITO	CREDITO
TRANSFERENTE ...			406.356,06		286.358,59	
22.1	50262612	RESPOSTAL, LDA.		220,18		
	50262600	RENASCER, LDA.		50,40		220,24
	50272150	RESIDENCIAL VILA DE BORBA, LDA.		520,00		
	50021206	RESOLVE, S.A.		3.796,23		50,20
	10752203	RESTAURANTE AREA DO COO DE ANTONIO PAULO		125,00		
	50065093	RIOCH CONTABIL, UNIPESSOAL, LDA.				550,74
	50223033	RS - RADIO DO SIEGEL, LDA.				375,40
	50022690	RTP-RADIO E TELEVISAO DE PORTUGAL S.A.		2.556,60		1.540,84
	10321953	RUI AGENCIA CREDITO MERCES		18.556,82		6.321,65
	50705205	SABER AMBIENTE, LDA.		912,00		745,00
	50265040	SANTINHO - COMERCIO DE PRODUTOS, LTDA		1.115,00		1.270,40
	50084572	SANTA CASA DA MISERICORDIA DE BORBA		2.360,00		3.412,00
	50065970	SANTOS FERREIRA E FILHOS, LDA.		351,60		562,35
	50705757	SARINHO				1.500,00
	50024436	SCHNEIDER & ZIEGLER, LDA.		2.305,88		55,50
	50085045	SERVAL - SERGIO PAULO MONTES BOMBEIRA, LDA.				400,44
	50755230	SERVICOS SOCIAIS DO TRABALHADOR DE BORBA				6.560,00
	50.255502	SILVA, TORRES & BASTIEN, LDA.		1.850,00		
	50174404	SIQ-SOCIEMDE DE INDUSTRIAS QUIMICAS, LDA.		2.346,66		1.578,80
	503.40038	SORRIEOR-SOCIETE DE ENTAS DE BORBA, LDA.		179,08		
	50075220	SOC. AGRO-TURISTICA VILHA DO CRISTO				915,00
	50405535	SOCIEMDE BENSER DE PRODUZIMENTO, LDA.				312,00
	50041070	SOCIEMDE INDUSTRIA REGIONAL BOMBENSE SA - COMERCIAL A DISTANCA		134,40		
	50274165	SOCIEM-AMBLENTE E LIMPESA, LDA.		2.247,61		
	50037036	SOCIEMZOO S.A.		457,35		
	500415502	SOMER-SOCIEMDE KATNIS A FIMOTON, LDA.		1.094,81		475,19
	50027328	SOFINAL, LDA.		1.022,40		2.154,80
	50202553	SOLVICO, S.A.				4.492,35
	50202266	SOMER-ESP. E COMERCIO, LTDA		2.772,00		
	50041010	SOMERAL - SOC. REORGANIZACAO EMPRES. LTDA		257,60		75,00
	50027042	SOMER-SOCIEMDE VILHOS DE BORBA, LDA.		154,56		3.141,05
	50021024	SP - CAMERADOS FERTILIZ, LDA.				3.552,80
	50025754	SPK - SOCIEMDE PORTUGUESA DE AUTORES		50,00		2.352,45
	50155514	SPONEX - GRUPO, LDA.		18.511,00		37.591,40
	50154426	SPONEX - SOCIEMDE TRANSPORTADOR DE AUTOMOBILES E RECONSTRUCOES, S.A.		95,45		
	50057730	SUCUMAS, LDA.		501,18		451,25
	50435285	SUELI, LDA.		1.735,30		
	50027540	SUBQUERER & SOARES, LDA.		6.019,51		2.354,43
	50051970	SUCUBEREL - COMERCIO E REPARACOES, LDA.				3.190,85
	50047225	SUEBENS-TRAFEG. PASSAG. NACIONAL E INTERNACIONAL, LDA.		345,75		
	50124520	TANCO DE O SERRADOR - A A C P T		500,00		
	50075618	TACHIDE, LDA.		1.151,65		2.451,60
	50354513	TANIK KATERIAL DESENVOLVIMENTO E COMERCIO, LDA.		1.039,16		
	50173594	TANINHO, LDA.		1.627,86		3.519,50
	50432533	TRANSPORTADORA BOMBENSE, LTDA		556,00		
	50065240	TRANSPORTES SUBTERRANOS E FILIAR, LDA.		254,00		1.554,00
	50743142	TRANSPORTES JOAQUIM BOMBAER, UNIPESSOAL, LDA.		2.952,23		
	50142066	TRAFEGUETA S.A.		290,16		
		TRINEX, S.A.		199,00		225,00
	10001450	VALCIBOR MANOEL BRUNQUINI SOBRINHO		527,56		
	50110113	VALTER FERREIRA AGUIAR, LDA.				1.705,70
	50067058	VAGUEIRA-SOC. AGRO PECUARIA, LTDA				48,85
	50135254	VICENTE A. SANTOS & FILHOS, LTDA				95,75
	13532333	VICENTE JOSE FERREIRO DA SILVA		12.441,22		7.226,04
	50030080	VISTA RIBEIRO & VENTAS, LDA.		552,11		108,24
	50059793	VIVER CRISTIANO FIDUCIARIA UNIPESSOAL, LDA.		184,57		58,70
	50154104	VSA LUCIANO ALCOVERDES, SA.		1.965,00		2.724,00
		A TRANSFERENC ...		503.154,47		4.5.372,45



ENTIDADE		CATEGORIA		DATA	MES	PERÍODO
Nº		NOME		2009/04/11	2009	5
CC. CONTA	CONTRIBUENTE	DESCRIÇÃO	SALDO DEBITOR		SALDO CREDOR	
			DEBITO	CREDITO	DEBITOR	CREDITO
TRANSFERENCIA ...			503.354,47		417.372,43	
22.2		Fornecedores de contratos - Con. Factoring	247.555,40		247.790,85	
22.2.06		Outra Leasing - Diversas	247.555,40		247.790,85	
	50264528	FULCOURNEIRA DOREENSE LDA	11.574,79		11.574,79	
	5001254.8	MELHO E AMATE, LDA.	2.548,33			
	5036010.2	AMIFAPSL LDA.	7.540,70		7.540,70	
	103301197	MARCIA ROSA QUEIROZ DOS SANTOS SILVA	3.350,21		3.350,21	
	152040963	MARISTAS DE JESUS FUSCO LARRO	158,55		158,55	
	50051830	MARINCO, LDA	3.358,83		3.358,83	
	505773556	MARINHO JOAQUIM SODRES VELEHED	303,42		303,42	
	504443426	MARINOLTA, LDA.	3.143,31		3.143,31	
	5000350.3	MARCO-SUDCO, LDA	3.358,55		3.358,55	
	50141862	MAROCHEMI-ACC. COMST LDA.	406,38		406,38	
	154854530	MAROS MANOEL ABREU FERREZ	33,30		33,30	
	500415064	MARSON-COOPERATIVA POPULAR DE CANGUCU	8.197,43		8.197,43	
	503001764	MARTELO ROQUEMUN S.A.	8.291,75		8.291,75	
	504335320	MARINHOCCO LDA.	1.346,65		1.346,65	
	122459321	MARINHO M. ROCHA	2.713,80		2.713,80	
	50154427	MARINHO-INDUSTRIAL-EMPRESA LDA.	2.477,33		2.477,33	
	507049930	MARINHO INFORMATICA E SERVICIOS, LDA.	5.006,32		5.006,32	
	502275089	MARINHO FERREIRA, LTDA	0.258,00		0.258,00	
	504575288	MARINHO, LDA	1.425,59		1.425,59	
	5016455.0	MARINHO Z. R. CARVALHO LDA.	556,02		556,02	
	502333903	MARINHO MANOEL ALVES ROSA, LDA	1.331,67		1.331,67	
	5018484.1	MARINHO MARIA LIZIA, LDA.	103,88		103,88	
	504335307	MARINHO PAULO BRUNO FERREZ LDA.	6.196,65		6.196,65	
	503845530	MARINHO FERREZ LDA.	2.342,73		2.342,73	
	502475283	MARINHO OLIVEIRA & FILIOS, LDA	2.592,39		2.592,39	
	501181126	MARINHO SA & FILIOS, LDA.	73,63		73,63	
	5033312.7	MARINHO MARIA FERREZ-ALVES FERREZ, LDA. - CORR. AUTOMATICA DO ALIAMENTO	6.777,55		6.777,55	
	502824524	MARINHO DE FERRAZ, LDA.	2.590,66		2.590,66	
	176047107	MARINHO ANTONIO L. SOBRINHO	2.357,03		2.357,03	
	503653086	MARINHO FERREZ, LDA	3.334,40		3.334,40	
	50111966	MARINHO FERREZ, LDA	1.713,39		1.713,39	
	506871541	MARINHO FERREZ-COMER. E AGRICULT. TERREAS, LDA	505,00		505,00	
	507325901	MARINHO FERREZ, LDA	113,75		113,75	
	503867541	MARINHO FERREZ-ALIAMENTO GERAL S.A. C.E	10.006,06		10.006,06	
	507815333	MARINHO FERREZ - CONSULTORIA E SISTEMAS INFORMATICO LDA.	13,26		13,26	
	507820330	MARINHO FERREZ, LDA.	2.307,50		2.307,50	
	501240667	MARINHO FERREZ - COMERCIO DE SEGURANCA, LDA	20.521,41		20.521,41	
	163219539	MARINHO AUGUSTO GREGO MARQUES	22.518,01		22.518,01	
	501744304	MARINHO SOCIEDADE DE INDUSTRIAS QUIMICAS, LDA	3.524,32		3.524,32	
	502791965	MARINHO FERREZ E LAMBEA, LDA.	1.335,47		1.335,47	
	500415502	MARINHO SOCIEDADE FERREZ & FERREZ, LDA	1.355,04		1.355,04	
	502832266	MARINHO FERREZ, E COMERCIO, LTDA	13.740,75		13.740,75	
	504597734	MARINHO FERREZ - SERVICO FORD, LDA	1.455,42		1.455,42	
	502241703	MARINHO FERREZ SA	4.593,27		4.593,27	
	500275483	MARINHO FERREZ & FILIOS, LDA.	6.456,35		6.456,35	
	500755138	MARINHO FERREZ, LDA	12.420,34		12.420,34	
	501746940	MARINHO FERREZ, LDA	2.528,12		2.528,12	
	502675418	MARINHO FERREZ	3.443,00		3.443,00	
	501352534	MARINHO FERREZ & FILIOS, LTDA	55,74		55,74	
	139302393	MARINHO JOSE MARINHO DA SILVA	16.273,94		16.273,94	
22.3		Fornecedores-Facturas em Recepcão e Conferência	88.575,42		278.556,27	
	50264528	FULCOURNEIRA DOREENSE LDA	350,53			
	504215091	MARINHO-AGENCIA DESENVOLVIMENTO SR			748,59	
	5036010.2	AMIFAPSL LDA.	210,75		37,24	
	506305143	MARINHO DO CARMO ALIAMENTO, S.A	1.215,06		60.503,11	
A TRANSFERENCIA ...			732.559,61		723.451,62	



ENTIDADE		OUTRAS DÍVIDAS A TERCEIROS		DATA	MES	PAGINA
Nº		NOS : 12 - DEZEMBRO		2010/04/11	2009	5
CC. CONTA	CONTRIBUENTE	DESIGNAÇÃO	SALDO INICIAL		SALDO FINAL	
			DEBITO	CREDITO	DEBITOR	CREDITO
				722.850,66		722.452,62
	50322413	MEME - ASSOCIAÇÃO FACILIDADE DE MUNICÍPIOS PORTUGUESES		6.115,00		
	50323456	MUNICÍPIO P. MARTINS, LDA.		452,42		
	500531330	MALINCA, LDA		55,36		12,80
	502050462	ARTIFEXORA-AGENCIA ARTISTICA DE BARRA, LDA		6.500,00		
	501475180	ATUANDO-INDUST. E COMERC. DE PROD. ALIMENTARES, S.A.				332,94
	500455064	CORPORAC. COOPERATIVA POPULAR DE CANGUO		592,27		176,65
	500749388	ELERZ, S.A.				543,30
	507592142	ESTREMOZINHA, LDA.		112,43		
	217512142	EUCLIDES ALEMEIDA VIEIRA PAZES		144,00		
	506346773	GERENC. GESTAO AMBIENTAL E RESIDUOS, LEM		10.533,82		10.510,45
	500095731	GRANDE EDITORA PUBLICACOES SA		255,00		
	12.611903	JACINTO MANUEL MOURAQUE SANTO		195,00		
	504592507	JOAO PAULO BRANCO LIMA		312,72		
	205192281	JOSE MUNICIO RODRIGUES ENGENHEIRO		500,00		
	500073580	LENA ENGENHARIA E CONSTRUCOES S.A.		15.157,36		168.157,05
	204445473	LEIS MIGUEL FERREIRA PEREIRA				2.356,00
	178047107	LEONEL ANTONIO L. SOBRINHO		345,00		
	500157729	LEVISTON S.A.		33,33		
	505650086	LEZIBORBA, LDA		55,00		
	501232117	LUCIANO JOSE SIMES, S.A.		745,80		
	500221103	LUCIO EDITORA, LDA		343,36		
	502655490	LUCIO-PROJETOS PISC. E CONCRET., LDA		7.540,80		
	501432507	LOGICOM-SISTEMAS INFORMATICO, S.A.		1.309,81		
	163214523	LUI AUGUSTO CRESOZ MARQUES		274,75		
	500846572	LUIZA CASA DA HABILITACAO DE BORBA		514,00		
	500419110	LUMINAL - SOC. REPRODUTORA DIGITAL, LTDA		215,24		
	505621524	LUZ - LUMINACAO FESTIVAL, LDA		5.302,20		
	500257541	LUSA - SOCIEDADE PORTUGUESA DE AUTORES		51,20		
	501154426	LUSOPUS - SOCIEDADE TRANSPORTADORA DE AUTOCARROS E RECONDICIONAMENTOS, S.A.		14,04		
	511099177	LUZOVIA MADRUGA, S.A.				4.724,92
	500255508	LUSO DE OLIVEIRA HABILITACAO, S.A.		22.464,27		22.468,17
	501552238	LUSO-TRAVEL, TOUR. E TURISTICOS, LDA		7.533,20		7.530,20
	501554704	LUSO LUCIANO RODRIGUES, SA.		1.242,00		
26		OUTROS DEVEDORES E CREDITOS		7.253.159,30		5.242.352,75
26.1		Fomentacões de Inabilidade		7.022.511,64		4.584.510,60
26.1.1		Fomentacões de Inabilidade - c/c		1.572.992,44		501.748,55
	507592773	LUXORACION - TECNOLOGIA DIGITAL, LDA		159,83		
	501100083	A.MILAS CERVO, Lda		507,00		352,29
	500725918	MAEIRO E ANATE, LDA.		2.415,33		
	501122960	MAGDA SETTE DE GUEVRE DE COMERCIO		1.440,00		
	503631012	MAMPASUL, LDA.		107,38		
	50131006	MARIFA-FAZENDA OLIVARIAS COOPERATIVAS, LDA		135.539,51		
	501545064	MARCONHO, CONSTRUCOES S.A.		15.253,47		
	50751434	MARIE ROSE CONCEICAO, LDA		543,00		
	503619731	MARINHEIRA-SOCIETATE CONSTRUCOES, LDA		8.120,88		8.120,85
	188261514	MARINHEIRA DE ANTONIO GARCIA RIGOLDI ENTE		2.791,44		
	1.7641262	MARINHO GENILAS BUENO		472,32		
	112519162	MARINHO JOAO PIRES BARROSO		503,00		
	500721030	MARINHO CONSTRUCOES / CONSTRUCOES AQUINO & RODRIGUES, S.A		1.527,83		71,35
	182030963	MARINHO DE JESUS FUSCO LIMA		175,00		
	500511330	MALINCA, LDA		21.355,75		1.352,84
	188815530	MARINHO JESUS ESPANHOL OLIVEIRA		5.532,30		4.560,00
	502050462	MARINHEIRA-AGENCIA ARTISTICA DE BARRA, LDA		3.551,15		
	503533353	MARINHO DE CARLOS RIBEIRO DE ALMEIDA		500,00		500,00
	501475180	ATUANDO-INDUST. E COMERC. DE PROD. ALIMENTARES, S.A.		1.774,78		3.154,35
	501547913	MARINHO S. TEIXEIRA, LDA		441,00		516,00
	1.7617930	MARINHO FERRARI ALVES PEREIRA		255,00		
		A TRANSFERIR ...		1.021.157,01		439.724,47





ENTIDADE		CÓDIGO		DATA	MES	PERÍODO	
NO	NOME	DESCRIÇÃO	DEBITO	CREDITO	DEBITO	CREDITO	
		CONTAS DÉBITAS A RECEBER			2009/04/11	2009	6
		MES : 12 - DEZEMBRO					
CC. C/TA	CONTRIBUENTE	DESCRIÇÃO	SALDO INICIAL		SALDO FINAL		
			DEBITO	CREDITO	DEBITO	CREDITO	
TRANSFERENTE ...				1.430.551,87		1.373.350,57	
	13097550	JOSE FRANCISCO RAUEN REBOLA		151,31			
	15713530	JOSE MARCEL SOUSA MARTINS		57,08			
	10563534	JOSE MARCEL FERREIRA PATRICK				576,00	
	121144202	JOÃO MATEUS BARRETO LOPES		57,00			
	502330513	JULIO-SOCIEDADE DE VIEIRA E OLIVEIRA, LDA		349,00			
	150494202	JUSTINO DE JESUS FERREIRA DA SILVA				4.253,00	
	504855553	LIMBERAL, LDA.		230,40			
	152332170	LUIS ERATO VENEZUELO GRATO		72,75			
	204445973	LUIS MIGUEL TEIXEIRA FERREIRA		4.140,00			
	50202777	M. REZASINS, LDA.		532,50			
	170612445	MARCELO DA ENFERMAGEM VENTURA		239,70			
	172430300	MARCEL DE SOUSA BAPTISTA		1.315,00			
	140072230	MARCELO JOAO SILVA VALENTE		122,30			
	12161317	MARIA BEVILACQUA BERTONDI COMETTI		135,00			
	153735730	MARIA DE LURDES FERREIRA CARMO		150,00			
	152354113	MARIA JOSE CASSELA PEREIRA BRUNQIOTE				150,00	
	103733501	MARIA JOSE DE MELO LEITAO T. L. ASSUNCAO		540,00			
	502334120	MARIO JOSE RODRIGUES VASCON. LDA.		4.527,04		753,20	
	504275543	MARIO MARQUES, EQUIP. HOSPIRIOS LT				3.598,40	
	500154402	MARVAL - MARMOR E MATERIAS DE CONSTRUÇÃO, S.A.		8.150,56		5.713,35	
	500157789	MATEUSA S.A.		4.345,66			
	500158161	MATHEUS		350,00			
	501745156	MASSCOFF - EQUIPAMENTOS INFORMATICOS, LT				3.303,40	
	503011517	MATEUS - SERRARIA, LDA.		155,00			
	503057769	MCC, S.A.		530,00			
	502337245	MCC - MORA OLIVEIRA E COSMETICA, LDA.				4.550,00	
	503756116	MCDA DA RAPOSA, LDA.				538,80	
	500147514	MCDA-RECH, SA.		28.231,25			
	503673170	MCDA-PLAN, LDA.		520,00			
	504341045	MEDESA-MOBILIARIO URBANO E SERVIÇOS, LDA.		16.154,75			
	503752901	MELOSOE LUS, LDA.		3.177,78			
	224231132	MELSOE ROBERTO ALVES SOUSA		330,50			
	506339734	MELOSA - SERRALHAS DE FERRO E AÇO, LDA.		83.235,66			
	502741713	MELIA M. BEZERRA, LDA.				1.740,00	
	501754471	MELIM - INDUSTRIA DE REFRIGERAÇÃO, S.A.				3.350,00	
	500021104	MELIMOS E AVENTURAS				1.500,00	
	500134554	MELIMOS ARTIGOS DE PAPELARIA, LDA.		54,05			
	500154413	MELIMOS-DISTRIBUICAO DE JOGOS, LDA.		120,00		500,00	
	500153923	MELIMOS - MAQUINAS FARMACIAS, LDA.		245,88			
	501531520	MELIMOS-REPARTIDOS DE CIMENTO S.A.		512,87			
	500853141	MELIMOS-VERDESA LIVRE, S.A.				390,00	
	502021120	MELIMOS - PROJETO DE ENGENHARIA E ARQUITECTURA, LDA.				103.500,00	
	501239567	MELIMOS - COMPANHIA DE SEGURANCA, LDA.		14.571,20			
	501739517	M.E. - RADIO DESPESAS VZE DE RETORNO		435,64		250,80	
	501339563	RADIO CEREAL - 99 MEZ		125,84			
	500725173	RADIO FERREIRA - VZS DO ALBERTO - S.A.		150,67			
	501339534	RADIO VZS DA PLENITUDE		125,84			
	500235343	REBEL, LDA.		8.735,57			
	500231205	RESCOR, S.A.		4.904,56		4.124,75	
	507539525	RETRATO PALMO- IMPRENSA CONDUTÇÃO E EVENTOS, LDA - JORNAL		134,40			
		ALTO ALBERTO					
	163214513	REI AUGUSTO CRISTIANO MARQUES		255,32			
	503631543	S.A. MORIM ARQUITECTOS, LDA.		166.959,20			
	502153401	SANTIDADE - CONHECIMENTO DE PRODUÇÃO, LT		524,20			
	501236502	SILVA, GONZES E BAPTISTA, LDA.		123.549,88		86.735,50	
	502444554	SIC - SOCIEDADE NEUROLOGICA DO CENTRO, LDA.		76.154,10			
	504055543	SOCIEDADE BENEFA DE EDUCACAO, LDA.		155,76			
	502741345	SOGIERS-ENGENHEIRO E LIMPIDIA, LDA.				418,69	
A TRANSFERIR ...				1.353.234,41		1.322.155,21	



ENTIDADES			CUSTAS DÍVIDAS A RECEBER		DATA	MES	PERÍODO
CD. COTA	CONTRIBUINTE	DESTINAÇÃO	SALDO INICIAL		20/07/2011	2009	9
			DEBITO	CREDITO	DEBITO		CREDITO
			TRANSFERIR ...		1.953.294,41		1.322.169,51
	500116602	SOMER-SOCIEDADE METRIS A FUNDOS, LDA		8.443,12			
	502029573	SORVUTO, S.A.		137.540,31			
	500419310	SORFAL - SOC. RECONSTRUCOES FERREIS, LDT		415,20			
	501125946	ESTREMOZINHA - SOC. DE CONSTRUCOES, LDA		1.952,00			
	500279412	SOMER-SOCIEDADE METRIS DE BORBA, LDA		3.215,70			
	501588514	SPONEX - GRUPO, LDA					2.520,00
	153436543	TACA BARRA DE CARLOS FERREIRO A.ERAS					1.044,20
	500852066	TECHNEMA-CONST. CIVIL E OBRAS PUBLICAS	2.449,86				2.449,86
	511099177	TECHNEMA, S.A.					60.733,35
	503055305	TELEFONTO- INFORMATICA, SA		2.157,43			
	500255508	TOMAS DE OLIVEIRA MENDONCES, S.A.		33.034,88			
	503055313	TOMAS MATEUAL DE CASTRO E LAGEZ, LDA		797,05			
	507430142	TRANSPORTES JARDUARDO BALGEMER, UNIFISSOM, LDA		2.133,75			
	500030211	TRAO NÁUTICO, LDA		3.570,00			
	502158133	UBA - CONSTRUTORA, LDA		1.959,08			38.315,33
	501477130	VALERIO - BOMAS E MOTORES, LDA		154,00			
	503255300	VALOR, S.A.					1.553,25
	501585298	VALVES-ENVEST. ENGE. E JURISTICOS, LDA		241,04			6.526,37
	512042403	VALLES, LDA		1.520,38			
	503274260	VIGORILVA - AQUISIÇÃO GERAL E TRATAMENTO DE AGUA, LDA		7.950,11			
	173874623	VINHICA BOA MARCHA CLARIDO		234,00			
	507840976	WEGEMAT-CONSTRUTORA E SISTEMAS ENERGETICOS, LDA		1.534,67			6.555,43
	500302030	WUFI-PORTUGAL, LDA		2.311,80			
26.1.3		Fornecedores de Inabilitação s/c - Con. Historing		5.103.497,45			1.482.007,20
26.1.3.1		EPI - Diversos		28.535,88			
	501258502	ETRA, TORRES e BASTISTA, LDA		28.535,88			
26.1.3.3		Kellerman EPI - Valvas		6.555,33			
	501585298	VALVES-ENVEST. ENGE. E JURISTICOS, LDA		6.555,33			
26.1.3.4		EPI - Aquino e Rodrigues		13.791,33			
	500721030	AQUINO CONSTRUCOES / CONSTRUCOES AQUINO e RODRIGUES, S.A		13.791,33			
26.1.3.6		Onix Leasing - Diversos		1.551.255,04			1.267.414,82
	500125918	MELO E ANATE, LDA		2.295,92			
	503631012	MENTEPI, LDA		412,30			412,30
	503841281	MENTEPI, LDA		146.458,36			146.458,36
	503619763	MENTEPI-SOCIEDADE CONSTRUCOES, LDA		146.914,14			146.914,14
	103303197	MOTORA BOA MARCHA DOS SANTOS SILVA		60.577,05			60.577,05
	152030963	MURILDES DE JESUS FERREIRO CARLO		7.091,52			7.091,52
	500315580	MURINCO, LDA		32.155,13			32.155,13
	186815530	MURMENO JESUS ESPERANCA OLIVEIRA		8.956,45			8.956,45
	504432926	MURILDES, LDA		591,18			591,18
	501413542	MURMENO-SOC. CONST, LDA		74.975,74			74.975,74
	506050404	MYTO FERES, LDA		12.482,31			12.482,31
	154854530	OSCAR MARCEL ABREU FERREIS		3.796,25			3.796,25
	500055730	OSBEINTECO		1.406,20			1.406,20
	502451470	OSMUNDOES RODRIGO, LDA		10.972,85			10.972,85
	500435064	OSORCO- COOPERATIVA POPULAR DE OSORNO		502,63			502,63
	503847271	OSVALDO SOU - PRODUÇÕES AUDIO VISUAIS, LDT		35.237,30			35.237,30
	501218103	O S V F O CONSTRUCOES, S.A.		17.549,40			17.549,40
	503031764	ELECTRO SOQUETIN S.A.		146.366,97			146.366,97
	501585298	OSORCO - ENGENHARIA E ARQUITECTURA, LDT		27.221,00			27.221,00
	122453621	OSORCO M. FERREIS		3.775,62			3.775,62
	501154427	OSORCO- ENGENHARIA, UNIFISSOM, LDA		154,85			154,85
	502291370	OSORCO-INDUSTRIA DE BORBA, S.A.		32.792,31			32.792,31
	504855605	OSORCO-ENGE		13.517,66			
	500170738	OSORCO - EQUIPAMENTOS ELECTRICOS, LDA		30.257,31			
	507044910	OSORCO ENGENHARIA E SERVIÇOS, LDA		6.734,22			6.734,22
	504576268	OSVAL, LDA		34.151,23			34.151,23
	503645510	OSVAL F. R. OLIVEIRA, LDA		972,85			972,85
			A TRANSFERIR ...		1.113.755,05		2.262.187,21



ENTIDADE			DATA		ANO	PERÍODO
CÓDIGO			2009/04/01		2009	10
CÓDIGO DE CONTAS - DESPESAS						
CÓDIGO DE CONTAS - DESPESAS						
CÓDIGO DE CONTAS	CONTRIBUENTE	DESTINAÇÃO	SALDO INICIAL		SALDO FINAL	
			DEBITO	CREDITO	DEBITO	CREDITO
TRANSPORTE ...			1.319.759,05		2.262.592,35	
	50254341	JOAO MARIN LOPES, LDA.		2.353,54		2.353,54
	504532507	JOAO PAULO BRUNO FERREIRA, LDA.		753,81		753,81
	502675285	JOSE CLEBER & FILIOS, LDA.		28.492,05		28.492,05
	501155130	JOSE MARCEL EGEO, SA.		38.212,82		38.212,82
	502530128	JOSE SA & FILIOS, LDA.		13.527,18		13.527,18
	50335147	JUSTO MARIN MARIN-LEITE GRÁFICAS, LDA. - DUARTE LUDOVICAZIA DO ALMEIDA		3.132,45		3.132,45
	500075580	LENA ENGENHARIA E CONSTRUCOES S.A.		7.051,33		7.051,33
	504855553	LIMBERGAL, LDA.		3.535,30		3.535,30
	501025530	LIQUETE, LDA.		3.142,83		3.142,83
	502845334	MARIA JOSE FERREIRA BRITO, LDA.		3.750,58		3.750,58
	504555390	MAR-NECIA CAPITAL IMOBILIA, LDA.		1.210,00		1.210,00
	502553086	MEDINHOVER, LDA.		2.254,22		2.254,22
	504341345	METRA-INDUSTRIAS URBANO E SERVICIOS, LDA.		24.556,09		24.556,09
	501384566	METREX, LDA.		2.341,88		2.341,88
	507525301	MILSON LOPES, LDA.		3.452,55		3.452,55
	507524003	O SOL E ESPECIAL, S.A.		725,00		725,00
	503359480	OFICINA DE ENGENHEIROS, LDA.		23.400,00		23.400,00
	502531152	OLIVEIRA & VALENTE, LDA.		21.175,00		21.175,00
	502615353	ORIO VALERINO - CONSULTORIA E SISTEMAS INFORMÁTICO, LDA.		3.251,15		3.251,15
	502620300	PLASTICOM, LDA.		13.058,31		13.058,31
	501554466	POLITECO - INDUSTRIA DE PLASTICOS, SA.		2.745,05		2.745,05
	500855141	PROFESSORES-GERENTES LIMA, S.A.		2.420,00		2.420,00
	502021128	PROENGE - PROJETO DE ENGENHARIA E ARQUITECTURA, LDA.		128.441,30		128.441,30
	502153960	PROHITEPE - PROJETOS DE ARQUITECTURA, FUNDAMENTO E ENGENHARIA, LDA.		18.362,85		18.362,85
	501290567	PROSEAR - COMERCIO DE SOBREMESA, LDA.		17.554,47		17.554,47
	500211206	RESCITA, S.A.		3.457,87		3.457,87
	163219535	RUI AUGUSTO OLIVEIRA MARQUES		3.922,57		3.922,57
	503140038	SERRINHO-SOCIEDADE EMPRES DE EGOR, LDA.		3.556,75		3.556,75
	502791965	SOCIETE-INDUSTRIE E LOMBRA, LDA.		346,03		346,03
	502840722	SOCIETEPE, LDA.		5.435,34		5.435,34
	500415502	SOMER-SOCIIDADE EMPRES A FUNDOS, LDA.		8.397,81		8.397,81
	502812266	SOMER-ESP. E COMERCIO, LP.		2.357,27		2.357,27
	500275431	TABOQUEIRO & SOARES, LDA.		125,72		125,72
	502354215	TACA L - CAFE & CAFE RESTAURANTES, LDA - RÔO UTILIZAR		2.528,25		2.528,25
	185219524	TACA DOS COLEGAS DE AGRICULTURA SÓCIO EMPRESARIO		1.902,70		1.902,70
	500755138	TECHIME, LDA.		4.404,95		4.404,95
	500852056	TECHINGER-CONS. CIVIL E OBRAS PUBLICAS		66.319,77		66.319,77
	501352534	VICTOR A. SANTOS & FILIOS, LP.		2.457,30		2.457,30
26.1.3.7		ESL&energy - UEN		405.445,37		405.445,37
26.1.3.8	502155111	UEN - CONSTRUCOES, LDA.		405.445,37		405.445,37
26.1.3.9	511099177	TECNICA MADEIRA, S.A.		111.531,66		111.531,66
26.1.3.9.09		ENF PAREDES - TECNICA MADEIRA		3.156.495,66		2.224.592,35
26.1.3.9.09	511099177	TECNICA MADEIRA, S.A.		30.510,07		30.510,07
26.1.3.9.10		COMA OBJETIVO ESPECIALIZADO - TOMÁS DE OLIVEIRA		703.535,07		703.535,07
26.1.3.9.10	500255508	TOMÁS DE OLIVEIRA EMPREITADOS, S.A.		703.535,07		703.535,07
26.1.3.9.11		GRUPO LASCAS E EMPREEND - LENA CONSTRUCOES		2.224.535,22		2.224.535,22
26.1.3.9.11	500075580	LENA ENGENHARIA E CONSTRUCOES S.A.		2.224.535,22		2,224,592,35
26.1.3.9.12		ECO SA - ALIMENTOS		127.352,30		127.352,30
26.1.3.9.14	502841283	ALIMENTOS, LDA.		127.352,30		127.352,30
26.1.3.9.14		ESL LEMADE - ENGENHARIA		11.550,00		11.550,00
26.1.3.9.14	502021128	PROENGE - PROJETO DE ENGENHARIA E ARQUITECTURA, LDA.		55.550,00		55.550,00
26.1.4		Contratos de LASCAS		177.530,64		400.317,45
26.1.4.1		Contrato de Autocarro		158.499,82		177.367,45
26.1.4.2		Contrato Carrocinha		34.234,45		26.000,44
A TRANSPORTAR ...				7.711.431,33		5.137.584,61



ENTRADA			CONTAS DÉBITAS A CANCELAR		DATA	MES	PAGINA
Nº			NºS : 10 - DEZEMBRO		2009/04/11	2009	11
CC. CONTA	CONTRIBUENTE	DESCRIÇÃO	SALDO INICIAL		SALDO FINAL		
			DÉBITO	CRÉDITO	DEVEDOR	CRÉDITO	
TRANSPORTE ...				7.733.461,53			5.137.594,63
26.1.4.3		Contrato Equipamento de RSU		124.589,33			124.303,55
26.1.4.4		Contrato Equipamento sanitários					83.532,63
26.1.8		Fornecedores Instalado-Pasturas et. Comarência		52.153,07			486.253,55
	500036337	MARCA COOPERATIVA DE BORBA					1.428,21
	500531550	MALINCO, CIA		359,20			
	50.411542	FORNATEC-SOC.COOP.LDA.		510,00			510,00
	50174618	CEZU - CENTRO DE ESTUDOS E DESENVOLVIMENTO REGIONAL E URBANO, LDA.		10.530,00			
	50219774	CONSTRUCOES J. L. B. & FILIOS, SA					66.456,55
	500453364	COOPCOOP- COOPERATIVA RURAL DE COCUBO		551,74			
	504531042	ORF COMERCIO E INDUSTRIA DE PRODUTOS, LDA.					2.732,45
	50.218103	D E V F B O CONSULTORES, S.A.		7.855,00			
	504394029	EDF DISTRIBUICAO - ENERGIA, S.A.		545,44			546,44
	5043154.6	EBEN - ARQUITECTURA BRASILEIRA E URBANISMO		12.245,00			12.246,60
	500746388	ELBER, S.A.					30,50
	500.32578	FRANCO, LDA.		234,66			
	504892223	FORNATEC FERRICA, LDA		3.543,75			
	500.40571	INTER VAG PUBLICIDADE, SA		511,20			
	500073580	LENA ENGENHARIA E CONSTRUCOES S.A.					330.338,54
	500.54402	MARCEL - MARMOR E MATERIAIS DE CONSTRUCCO, S.A.		1.524,01			
	500157785	MATEIRO S.A.		130,54			
	503857765	MED. S.A.		530,00			
	507525981	MELHOR LUGAR, LDA		4.515,60			
	203504750	OFFICE & HOME		545,33			
	501290565	PROSESA - COMERCIO DE SEGURANCA, LDA					15.112,40
	503618460	PUBLICIZANTE, LDA.		1.152,00			
	501595010	RADIO PORTALEGRE					351,52
	500211206	RESOLVE, S.A.		461,20			
	501255562	SILVA, TORRES & BAPTISTA, LDA.		5.730,00			37.255,00
	51.0390177	TECNOVA MARCONI, S.A.					1.526,31
26.4		Administração Autárquica		15.253,07			179.753,75
26.4.1		Associações de Municípios					179.753,75
	501572005	AMB - ASSOCIACAO MUNICIPIOS DISTRITO DE BORBA					174.342,75
	50.6274.3	AMB - ASSOCIACAO NACIONAL DE MUNICIPIOS PORTUGUESES					5.113,00
26.4.6		Freguesias		15.253,07			
26.4.6.3		Junta de Freguesia da Mouriz		15.253,07			
	506803584	TRAFUGA DA MATEIR		15.253,07			
26.5		Devedores e Credores Diversos		79.230,34			61.656,55
26.5.4		Credores Transaccionários da Autarquia Local		9,75			9,75
26.5.4.3		Outros Credores		9,75			9,75
26.5.8		Devedores e Credores Diversos		69.372,71			69.372,21
26.5.8.2		Credores Diversos		69.372,71			69.372,21
	500051503	AGENCIAMENTO ESCOLAS DO CONCELHO DE BORBA		1.290,00			1.290,00
	501172007	AMB - ASSOCIACAO MUNICIPIOS DISTRITO DE BORBA		22.210,07			
	508056430	AMB - ASSOCIACAO DE MUNICIPIOS PORTUGUESES DO VIEVO		1.300,00			1.300,00
	50.6274.3	AMB - ASSOCIACAO NACIONAL DE MUNICIPIOS PORTUGUESES					1.113,00
	504804050	ASSOCIACAO OBRIGADOS E PESQUISADORES - A.O.P.		575,30			500,00
	501342540	ASSOCIACAO DE ENFERMEIROS GERAIS DE SAUDE DA CIDADE					500,00
	507653127	ASSOCIACAO DE INFORMACOES E FISIOTERAPISTAS BORBA		750,00			
	50.032003	ASSOCIACAO HUMANITARIA DOS BOMBEIROS VOLUNTARIOS DE BORBA		475,64			24.732,70
	507652324	ASSOCIACAO JOVEN DE GRACA		250,00			313,47
	501129430	ASSOCIACAO PORTUGUESA DE DEFICIENTES		150,00			750,00
	500844321	BANCO SANTANDER TOTAL		3.527,22			
	5048557.3	CALDE LARSINS E FACTORING-INSTITUICAO FINANCEIRA DE CREDITO, S.A.		6.510,44			
	50.431760	CASA DA CULTURA DA GRACA		1.521,06			2.578,19
	500731157	CASA DO ALBERGO					320,00
A TRANSPORTAR ...				7.386.729,68			5.342.597,01



ENTIDADE		ÓRGÃO		DATA	ANO	PAGINA
Nº		NOME		20/04/11	2009	12
CC. COTA	CONTRIBUENTE	DESIGNAÇÃO	SALDO LÍQUIDO		SALDO FISCAL	
			DEBITO	CREDITO	DEVEDOR	CREDOR
TRANSFERENTE ...			7.986.729,68		6.342.597,61	
	600075526	OUTRA - COMISSAO DE COORDENACAO E DESENVOLVIMENTO REGIONAL DO ALBERTO	610,00			
	500890530	CENTRO CULTURAL DE BORBA	6.195,25		6.554,85	
	504344602	CENTRO DE CULTURA DESPORTO ESCOLA DA ESTRELA	2.840,00		1.588,65	
	318847412	CLANCA CRISTINA PROJETO BRASIL	155,60			
	506015972	EDC - ESCOLA DE			6.170,00	
	242850536	EMILIA BEGOM VENTURA	50,00			
	184620767	GENELOGIA MARIA CLAREDO FERREIRA	155,28		151,25	
	501395740	GRUPO DESPORTIVO CULTURAL RIO DE MOENOS	2.900,00		1.450,00	
	503045568	GRUPO DESPORTIVO E CULTURAL DA ROSA	850,00		2.785,59	
	507020745	GRUPO RECREATIVO E CULTURAL DAS ESTRELAS S. TIAGO RIO MOENOS	200,00		2.500,00	
	180051160	JOSQUIN FILIPE NIRA BRINQUETE	72,64		72,64	
	154695636	JOSQUIN MANUELL ESTRELA DE FOLIA	3.034,40		3.034,40	
	506745841	M. C. M. - CANTOS, LDA	157,43			
	336190075	MARCA LUCIANA CALHEIROS	100,00			
	501477467	MARZI CLUB BORBENSES	8.875,00		8.500,00	
26.5.5		Outras	8.120,88			
26.5.5.5		Devedores - Outras - (Transferências de contas)	8.120,88			
26.9		Devedores e Credores Diversos	111.959,45		111.555,45	
26.9.4		Outras credoras	111.559,45		111.555,45	
TOTAL ...			6.192.505,76		6.182.542,31	