



RELATÓRIO DE GESTÃO E DOCUMENTOS DE PRESTAÇÃO DE CONTAS 2010



ÍNDICE

RELATÓRIO DE GESTÃO	1
Mensagem do Presidente	2
I. Introdução.....	4
1.1. Enquadramento.....	4
1.2. Organização Contabilística	5
1.3. Outras Informações.....	6
1.3.1. Regulamentos Internos.....	6
1.3.2. Acções Inspectoras	6
1.3.3. Documentos de Gestão	6
1.3.4. Contratos de Empreitadas e Fornecimentos	7
1.3.5. Receitas <i>versus</i> Despesas.....	7
II. Síntese da Actividade Desenvolvida.....	12
2.1. Visão Estratégica Central.....	12
2.2. Linhas Estratégicas de Desenvolvimento	12
2.2.1. Vencer o desenvolvimento no concelho	14
2.2.2. Afirmar uma educação de excelência.....	18
2.2.3. Promover a qualidade de vida e o desenvolvimento sustentável.....	23
2.2.4. Desenvolver o turismo no concelho	26
2.2.5. Potenciar a competitividade, a inovação e o empreendedorismo.....	33
III. Contabilidade e Execução Orçamental	40
3.1. Enquadramento.....	40
3.2. Análise da Execução Orçamental.....	41
3.2.1. Execução Orçamental da Receita.....	41
3.2.2. Execução Orçamental da Despesa	42
3.2.3. Execução Orçamental do PPI e das GOP's	43
3.2.3.1. Execução Orçamental do Plano Plurianual de Investimentos.....	43
3.2.3.2. Execução Orçamental das Grandes Opções do Plano.....	46
3.3. Participação do Município em Entidades Societárias.....	49
3.4. Participação do Município em Entidades Não Societárias	49
IV. Políticas Contabilísticas Adoptadas.....	50
V. Execução e Evolução da Política Orçamental Desenvolvida	51

5.1. Processo Orçamental	51
5.2. Modificações ao Orçamento e PPI	51
5.3. Resumo da Execução Orçamental.....	51
5.3.1. Fluxos de Caixa	52
5.3.2. Evolução da Execução Orçamental.....	52
5.3.2.1. Evolução das Receitas Cobradas.....	52
5.3.2.2. Evolução das Despesas Pagas	54
5.4. Transferências e Subsídios Obtidos.....	56
5.5. Transferências Efectuadas para Entidades	61
5.5.1. Transferências Correntes Efectuadas.....	61
5.5.2. Transferências de Capital Efectuadas.....	62
VI. Evolução da Situação Económica e Financeira	64
6.1. Balanço.....	64
6.2. Apreciação das Principais Contas do Balanço	65
6.2.1. Imobilizado	65
6.2.2. Bens de Domínio Público.....	65
6.2.3. Imobilizações Incorpóreas.....	66
6.2.4. Imobilizações Corpóreas.....	66
6.2.5. Investimentos Financeiros.....	67
6.2.6. Existências	68
6.2.7. Dívidas de Terceiros de Curto Prazo.....	68
6.2.8. Depósitos em Instituições Financeiras e Caixa.....	71
6.2.9. Dívidas em Instituições de Crédito	71
6.2.10. Proveitos para Riscos e Encargos	72
6.2.11. Dívidas a Terceiros.....	73
6.2.12. Acréscimos e Diferimentos.....	74
6.2.12.1. Acréscimo de Proveitos	74
6.2.12.2. Custos Diferidos	75
6.2.12.3. Acréscimo de Custos.....	75
6.2.12.4. Proveitos Diferidos	76
6.3. Demonstração de Resultados	78
6.4. Análise das Principais Contas da Demonstração de Resultados	79
6.4.1. Custo das Mercadorias Vendidas e das Matérias Consumidas	79
6.4.2. Fornecimentos e Serviços Externos.....	67

6.4.3. Transferências e Subsídios Correntes.....	82
6.4.4. Custos com Pessoal	84
6.4.5. Outros Custos e Perdas Operacionais	85
6.4.6. Proveitos Extraordinários	86
6.4.7. Vendas e Prestações de Serviços.....	86
6.4.8. Impostos e Taxas	89
6.4.9. Proveitos Suplementares.....	90
6.4.10. Transferências e Subsídios Obtidos.....	91
6.4.11. Trabalhos para a Própria Entidade	92
6.4.12. Resultados Financeiros.....	93
6.4.13. Resultados Extraordinários.....	93
6.5. Indicadores de Gestão.....	95
6.5.1. Resultado Líquido do Exercício.....	96
6.5.2. Proveitos Operacionais.....	96
6.5.3. Meios Libertos	97
6.5.4. Rentabilidade dos Fundos Próprios.....	98
6.5.5. Rentabilidade do Activo	98
6.5.6. Autonomia Financeira	99
6.5.7. Rentabilidade Económica	100
6.5.8. Fundo de Maneio	100
6.5.9. Prazo Médio de Pagamentos.....	101
VII. Dívida do Município	103
7.1. Outras Dívidas a Terceiros.....	103
7.1.1. Débitos a 3.º superiores a 1/3 do global de créditos de idêntica natureza	103
7.2. Empréstimos Bancários.....	106
7.2.1. Empréstimos Bancários de Médio e Longo Prazos.....	106
7.2.2. Empréstimos Bancários de Curto Prazo	106
7.3. Endividamento Municipal	106
VIII. Factos Relevantes verificados após o Encerramento do Exercício.....	114
IX. Proposta para Aplicação do Resultado	115
MAPAS	
Mapa 5 BALANÇO	116
Mapa 6 DEMONSTRAÇÃO DE RESULTADOS	120

Mapa 7.1 PLANO PLURIANUAL DE INVESTIMENTOS	129
Mapa 7.2 ORÇAMENTO	156
Mapa 7.3.1 CONTROLO ORÇAMENTAL: DESPESA.....	170
Mapa 7.3.2 CONTROLO ORÇAMENTAL: RECEITA	176
Mapa 7.4 EXECUÇÃO ANUAL DO PPI	180
Mapa 7.5 FLUXOS DE CAIXA.....	196
Mapa 7.6 OPERAÇÕES DE TESOURARIA.....	211
Mapa 8.1 CARACTERIZAÇÃO DA ENTIDADE.....	217
Mapa 8.2 NOTAS AO BALANÇO E À DEMONSTRAÇÃO DE RESULTADOS.....	220
Mapa 8.2.7 ACTIVO BRUTO.....	252
Mapa 8.2.8 AMORTIZAÇÕES E PROVISÕES	254
Mapa 8.2.12 IMOBILIZAÇÕES REVERSÍVEIS	256
Mapa 8.2.27 PROVISÕES.....	258
Mapa 8.2.29 DEMONSTRAÇÃO DO CMVMC.....	260
Mapa 8.2.30 DEMONSTRAÇÃO DA VARIAÇÃO DA PRODUÇÃO	262
Mapa 8.2.31 DEMONSTRAÇÃO DE RESULTADOS FINANCEIROS.....	264
Mapa 8.2.32 DEMONSTRAÇÃO DE RESULTADOS EXTRAORDINÁRIOS	266
Mapa 8.3.1.1 MODIFICAÇÕES DO ORÇAMENTO: RECEITA	268
Mapa 8.3.1.2 MODIFICAÇÕES DO ORÇAMENTO: DESPESA	271
Mapa 8.3.2.1 MODIFICAÇÕES AO PPI	276
Mapa 8.3.3 CONTRATAÇÃO ADMINISTRATIVA.....	294
Mapa 8.3.4.1 TRANSFERÊNCIAS CORRENTES: DESPESA	299
Mapa 8.3.4.2 TRANSFERÊNCIAS DE CAPITAL: DESPESA.....	301
Mapa 8.3.4.3 SUBSÍDIOS CONCEDIDOS	303
Mapa 8.3.4.4 TRANSFERÊNCIAS CORRENTES: RECEITA	305
Mapa 8.3.4.5 TRANSFERÊNCIAS DE CAPITAL: RECEITA.....	307
Mapa 8.3.4.6 SUBSÍDIOS OBTIDOS	309
Mapa 8.3.5.1 ACTIVOS DE RENDIMENTO FIXO.....	311
Mapa 8.3.5.2 ACTIVOS DE RENDIMENTO VARIÁVEL	313
Mapa 8.3.6.1 EMPRÉSTIMOS.....	315
Mapa 8.3.6.2 OUTRAS DÍVIDAS A TERCEIROS.....	317

RELATÓRIO DE GESTÃO

GERÊNCIA DE 1 DE JANEIRO A 31 DE DEZEMBRO DE 2010

APROVAÇÃO PELA CÂMARA MUNICIPAL EM 20 DE ABRIL DE 2011
PRESENTE À ASSEMBLEIA MUNICIPAL EM 29 DE ABRIL DE 2011

I. MENSAGEM DO PRESIDENTE

Continuar a acreditar em Borba para promover o futuro!

Apresentamos o Relatório de Gestão e os documentos de prestação de contas do Município de Borba relativos ao ano de 2010 conscientes que desenvolvemos todo o trabalho possível, e que muito há ainda a desenvolver. Apesar do momento conturbado, gerado pela crise económica e financeira no país e no mundo, continuamos a acreditar, que mantendo o nosso empenho e determinação, é possível promover o futuro de concelho, garantindo o desenvolvimento sustentável às gerações vindouras.

O ano de 2010 continuou a ser marcado, globalmente, pela continuidade das consequências da maior crise económica e financeira das últimas décadas. Esta crise, mais marcada no último ano, poderá gerar consequências imprevisíveis, caso não surjam entendimentos e não haja “bom senso”, entre todos os partidos com assento parlamentar, que têm a responsabilidade de garantir o futuro de todos os portugueses.

Desta forma, o ano de 2010, apresentou-se também, como consequência desta crise, por um período de trabalho intenso, no qual tentámos encontrar as melhores soluções, para que, com poucos recursos, se dê continuidade ao trabalho de modernização e competitividade dos nossos serviços e do nosso concelho.

O Relatório de Gestão e os Documentos de Prestação de Contas do Município relativos ao ano de 2010 demonstram todo o empenho, motivação e dinamismo que se pretendem incutir no concelho de Borba, permitindo seguir no rumo da sua modernização e desenvolvimento futuros.

Ao longo do ano de 2010, a actuação política do Município desenvolveu-se em torno da prossecução da Visão Estratégica Central, que pretende fazer de *“Borba, um concelho competitivo, coeso, sustentável e inovador, que seja uma referência de desenvolvimento no Alentejo!”*, assegurada pela concretização de cinco Linhas Estratégicas de Desenvolvimento.

A primeira Linha Estratégica de Desenvolvimento consistiu em *“projectar o desenvolvimento do concelho”*, mediante a inovação e a modernização da governação autárquica, a realização e dinamização de projectos que potenciem o desenvolvimento do concelho, através de parcerias.

A segunda Linha Estratégica de Desenvolvimento consistiu em *“afirmar uma educação de excelência”*, mediante a promoção das qualidades escolares da população e modernização dos meios e equipamentos ao seu dispor.

A terceira Linha Estratégica de Desenvolvimento teve como finalidade “*promover a qualidade de vida e o desenvolvimento sustentável*”, assumindo como principais objectivos a promoção da saúde, a dinamização dos espaços socioculturais, desportivos e de lazer e a qualificação ambiental.

A quarta Linha Estratégica de Desenvolvimento pretendeu “*desenvolver a coesão e a justiça social*” promovendo a justiça social, valorizando a cidadania e apoiando os mais carenciados, de forma a atenuar as desigualdades.

A quinta Linha Estratégica de Desenvolvimento visou “*potenciar o turismo, a competitividade, a inovação e o empreendedorismo*” assumindo como finalidades principais de intervenção em projectos e acções consideradas fundamentais para a potenciação de novos projectos e a dinamização de equipamentos que permitam dotar o concelho de infra-estruturas necessárias ao desenvolvimento de novas actividades e indústrias geradoras de competitividade, inovação e empreendedorismo, procurando gerar riqueza e emprego.

Estamos conscientes de que ainda existe um longo caminho a percorrer, para que todos os objectivos de desenvolvimento do concelho sejam cumpridos, mas mantemos uma forte determinação de continuar o rumo traçado, porque continuamos a acreditar em Borba para promover o futuro!

Porque acreditamos em Borba, acreditamos, também, que o Município pode fazer muito pelo futuro do nosso concelho. Temos a certeza de que todos os borbenses gostam da sua “terra”, têm grande capacidade de iniciativa e são empreendedores e competitivos. É fundamental colocarmos todos os nossos atributos em acção, desenvolvendo a nossa capacidade de iniciativa, para vencermos todos os obstáculos ao desenvolvimento.

Por tudo isto é fundamental acreditar na ambição e na vontade de vencer de todos os borbenses, para que essas qualidades possam emergir para o futuro colectivo de Borba e para que o Município continue a admirar esse espírito construtivo que nos levou a reconhecer que continuamos a acreditar em Borba para promover o futuro!

Borba, 16 de Março de 2011.

O Presidente da Câmara Municipal de Borba



Ângelo João Guarda Verdades de Sá, Dr.

I. INTRODUÇÃO

1.1. ENQUADRAMENTO

Nos termos da alínea e) do n.º 2 do art. 64º da Lei n.º 169/99, de 18 de Setembro, alterada pela Lei n.º 5-A/2002, de 11 de Janeiro, são elaborados, propondo-se a sua aprovação pelo Executivo Municipal, os documentos de prestação de contas relativos à Gerência correspondente ao exercício financeiro de 2010, que serão depois apreciados e votados pela Assembleia Municipal, em conformidade com o disposto na alínea c) do n.º 2 do art. 53º do referido diploma legal.

Os presentes documentos de prestação de contas estão elaborados segundo as regras e princípios definidos no Decreto-Lei n.º 54/99, de 22 de Fevereiro (POCAL), e apresentados em conformidade com o estabelecido pelo Tribunal de Contas.

Em conformidade com o disposto no já citado Decreto-Lei n.º 54-A/99, de 22 de Fevereiro, é também apresentado o Relatório de Gestão referente ao ano financeiro de 2010.

O Relatório de Gestão, de acordo com o previsto no ponto 13 do POCAL, contempla os seguintes aspectos:

- A situação económica relativa ao exercício, analisando, em especial, a evolução nos diferentes sectores de actividade do Município, designadamente no que diz respeito ao investimento, condições de financiamento, custos e proveitos quando aplicável;
- Uma síntese da situação financeira do Município, considerando os indicadores de gestão financeira apropriados à análise de balanços e de demonstrações de resultados;
- Evolução das dívidas de curto, médio e longo prazo de terceiros e a terceiros, individualizando, neste último caso, as dívidas a instituições de crédito das outras dívidas a terceiros;
- Proposta fundamentada da aplicação do resultado líquido do exercício;
- Os factos relevantes ocorridos após o termo do exercício.

Na sequência do importante trabalho que se tem vindo a desenvolver na implementação do POCAL, procurou-se não só ter maior rigor na elaboração dos documentos de suporte à prestação de contas, como também na própria rectificação de procedimentos e valores apresentados nos anos transactos.

Este facto leva-nos a ter uma visão mais completa e pormenorizada dos valores apresentados. Acreditamos que é ainda possível melhorar bastante, quer ao nível de procedimentos, quer ao nível do sistema informático. Para tal, continuamos a apostar nos processos de melhoria contínua, tão necessários ao bom desempenho das funções do Município.

O ano de 2010 continua a ser marcado por crise económica internacional que se tem acentuado cada vez mais, reflectindo-se negativamente nas actividades do Poder Local e conseqüentemente, no bem-estar das populações.

1.2. ORGANIZAÇÃO CONTABILISTA

O Sistema Informático de Gestão e respectiva assistência técnica, utilizado pelo Município de Borba, é da responsabilidade da MEDIDATA. NET.

Este sistema informático (SIGMA – Sistema Integrado de Gestão Municipal e Autárquica) possui uma estrutura modular que permite a integração de módulos com funcionamento independente e/ou interdisciplinar. Os módulos deste sistema informático têm sido implementados faseadamente, de forma a maximizar a qualidade dos serviços prestados aos munícipes, minimizando as interrupções no funcionamento dos respectivos serviços, no que concerne ao atendimento público. Desta forma, no final de 2010, cada um dos módulos do sistema informático encontrava-se implementado desta forma:

- Contabilidade Autárquica (POCAL) – 90%;
- Gestão de Pessoal – 90%;
- Gestão de Património – 90%;
- Gestão de Aprovisionamento – 80%;
- Gestão de Obras Particulares – 60%;
- Gestão de Águas – 90%;
- Gestão de Atendimento Público/Gestão Documental – 90%;

- Gestão de Feiras e Mercados – 50%;
- Gestão de Cemitérios – 50%;
- Gestão de Obras Municipais – 80%;
- Gestão de Processos de concursos de Empreitadas, Bens e Serviços – 90%;
- Gestão de Máquinas e Viaturas – 70%;
- SIGMAFLOW / Arquivo Documental – 70%.

Relativamente a estes módulos, pretende-se, durante o ano de 2011, lograr implementar, a grande maioria, na sua totalidade, de forma a permitir que este sistema informático funcione, efectivamente, como um Sistema Integrado de Gestão, que permita o apoio à tomada de decisão e o acompanhamento, em tempo real, da situação do Município.

1.3. OUTRAS INFORMAÇÕES

1.3.1. REGULAMENTOS INTERNOS

O Município de Borba possui o Regulamento do Sistema de Controlo Interno, aprovado pelo executivo em 12 de Dezembro de 2003.

1.3.2. ACÇÕES INSPECTORAS

A última inspecção levada a cabo pela Inspecção-Geral de Finanças, decorreu entre de 24 de Agosto de 2000 a 15 de Novembro 2000, abrangendo o período 1994/1999. A última inspecção efectuada pela Inspecção-Geral da Administração do Território teve início em 20 de Outubro de 2004, já se encontra concluída e elaborado o respectivo relatório.

1.3.3. DOCUMENTOS DE GESTÃO

O Orçamento e as Grandes Opções do Plano para o ano 2010 foram aprovados pelo Órgão Executivo em 16 de Dezembro de 2009, e pelo Órgão Deliberativo a 29 de Dezembro de 2009.

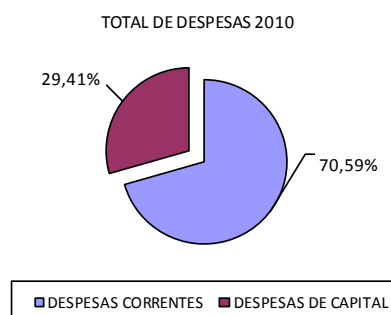
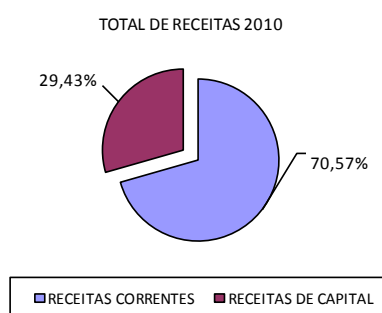
1.3.4. CONTRATOS DE EMPREITADAS E FORNECIMENTOS

Em sessão ordinária de 25 de Outubro de 2005 o Órgão Executivo fixou o limite para realização de obras por Administração Directa em € 750.000,00 tendo sido aprovada pelo Órgão Deliberativo, em 16 de Dezembro de 2005.

1.3.5. RECEITAS *VERSUS* DESPESAS

As receitas totais cobradas e as despesas totais, no ano de 2010, podem ser resumidas, conforme se apresenta nos seguintes quadro e gráficos.

DESCRIÇÃO	2010					
	CORRENTES		CAPITAL		TOTAL	
	€	%	€	%	€	%
RECEITAS						
FUNDO DE EQUILÍBRIO FINANCEIRO	2.191.613,00	60,00%	1.461.076,00	40,00%	3.652.689,00	29,73%
FUNDO SOCIAL MUNICIPAL	112.316,00	100,00%			112.316,00	0,91%
PARTICIPAÇÃO NO IRS	98.844,00	100,00%			98.844,00	0,80%
FUNDOS DE CANDIDATURAS		0,00%	72.858,53	100,00%	72.858,53	0,59%
RESTANTES RECEITAS	3.088.900,74	89,41%	365.829,50	10,59%	3.454.730,24	28,12%
TOTAL DE RECEITAS.....	5.491.673,74	74,30%	1.899.764,03	25,70%	7.391.437,77	100,00%
DESPESAS						
TOTAL DE DESPESAS.....	5.495.412,44	70,59%	2.289.795,07	29,41%	7.785.207,51	100,00%

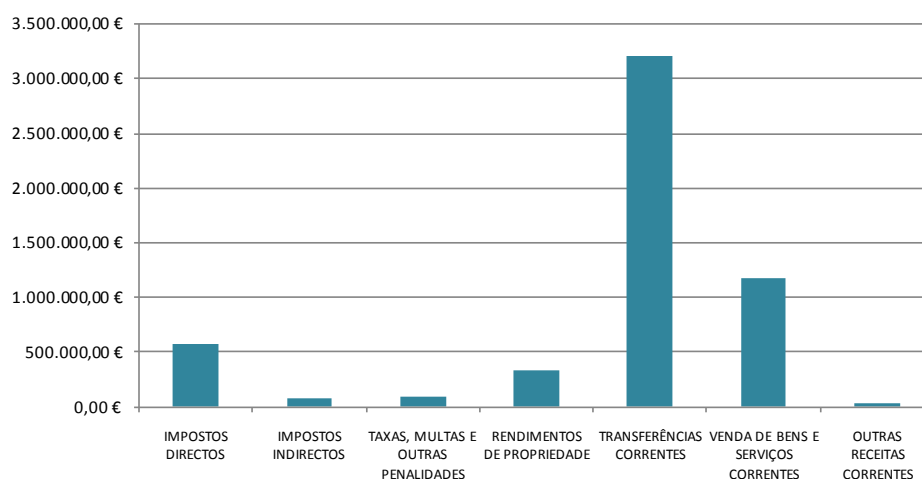


Da análise do quadro e gráficos anteriores é possível verificar que, no ano de 2010, o Município de Borba angariou um montante de € 7.391.437,77 de receitas totais cobradas, tendo, para o efeito, as receitas correntes contribuído com 74,30% e as receitas de capital com 24,70% desse montante.

No que respeita às despesas totais, no ano de 2010, o Município fez face ao montante de € 7.785.207,51 tendo Desse montante sido aplicado 70,59% em despesas correntes e 29,41% em despesas de capital.

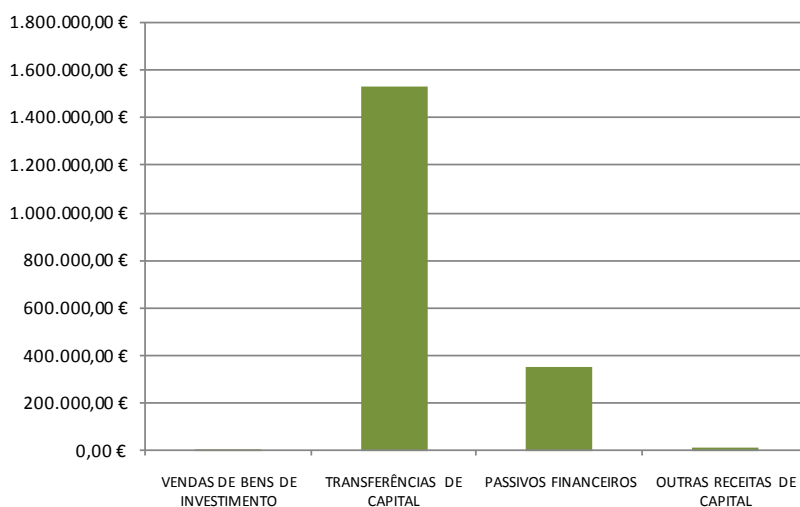
O orçamento de Receita, no ano de 2010, em termos de receitas cobrada, apresentou a execução descrita no quadro seguinte.

EXECUÇÃO ORÇAMENTAL DA RECEITA 2010				
RECEITAS		ORÇAMENTO CORRIGIDO	RECEITAS COBRADAS	EXECUÇÃO
RECEITAS CORRENTES				
01	IMPOSTOS DIRECTOS	550.650,00	578.364,71	105,0%
02	IMPOSTOS INDIRECTOS	31.350,00	82.340,41	262,6%
04	TAXAS, MULTAS E OUTRAS PENALIDADES	101.300,00	87.030,90	85,9%
05	RENDIMENTOS DE PROPRIEDADE	336.000,00	328.983,08	97,9%
06	TRANSFERÊNCIAS CORRENTES	3.241.024,79	3.207.638,85	99,0%
07	VENDA DE BENS E SERVIÇOS CORRENTES	1.173.100,00	1.172.778,14	100,0%
08	OUTRAS RECEITAS CORRENTES	1.540.080,03	34.537,65	2,2%
TOTAL DE RECEITAS CORRENTES		6.973.504,82	5.491.673,74	78,8%
RECEITAS DE CAPITAL				
09	VENDAS DE BENS DE INVESTIMENTO	2.679.033,21	3.454,00	0,1%
10	TRANSFERÊNCIAS DE CAPITAL	2.977.011,28	1.533.934,53	51,5%
12	PASSIVOS FINANCEIROS	400.000,00	350.000,00	87,5%
13	OUTRAS RECEITAS DE CAPITAL	650.808,25	12.375,50	1,9%
TOTAL DE RECEITAS DE CAPITAL		6.706.852,74	1.899.764,03	28,3%
OUTRAS RECEITAS				
16	SALDO DA GERÊNCIA ANTERIOR	642.584,89	0,00	0,0%
TOTAL DE OUTRAS RECEITAS		642.584,89	0,00	0,0%
TOTAL DE RECEITAS		14.322.942,45	7.391.437,77	51,6%



A análise ao quadro e gráfico anterior permite concluir que, em termos orçamentais, as receitas correntes cobradas, no montante de € 5.491.673,74 representaram 78,80% das receitas correntes previstas cobrar no ano de 2010. A execução das receitas correntes foi fortemente impulsionada

pela cobrança de receitas originadas por “Impostos Directos”, “Impostos Indirectos”, “Taxas, Multas e Penalidades”, “Rendimentos de Propriedade”, “Transferências Correntes” e “Venda de Bens e Serviços Correntes”, que se cifraram em 105,00%, 262,60%, 85,90%, 97,90%, 99,00% e 100,00%, respectivamente da receitas previstas de cobrar nestas rubricas. Por outro lado, as “Outras Receitas Correntes” penalizaram fortemente a execução orçamental do total das receitas correntes cobradas, ao conseguirem arrecadar apenas 2,20% da previsão corrigida.

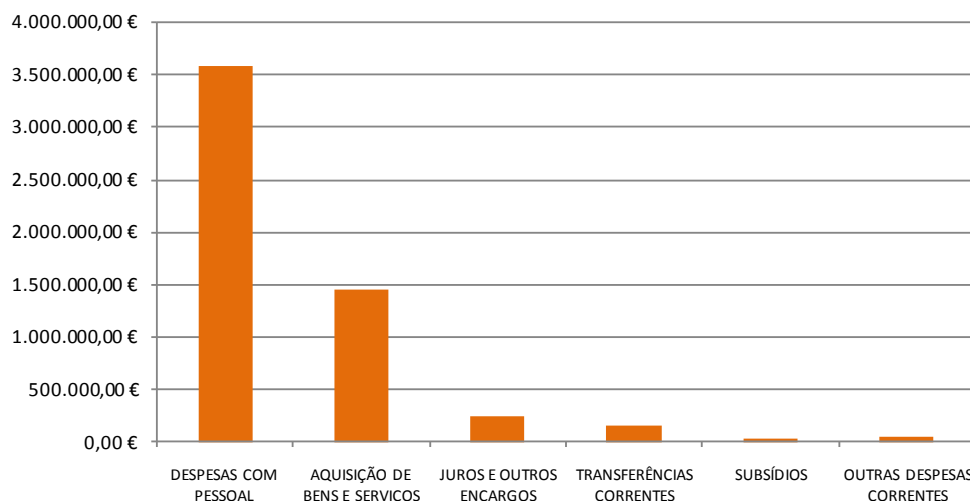


Relativamente às receitas de capital cobradas e com base no quadro e gráfico anteriores podemos demonstrar que, durante o ano de 2010, foi cobrado um valor no montante de € 1.899.764,03 que representa 28,30% do montante previsto. A execução das receitas de capital foi impulsionada pela cobrança de receitas originadas por “Transferências de Capital” e “Passivos Financeiros” que se cifraram em 51,50% e 87,50% da previsão corrigida. Por outro lado, as “Vendas de Bens de Investimento” e as “Outras Receitas de Capital” penalizaram, fortemente, a execução orçamental ao conseguirem arrecadar apenas 0,10% e 1,90%, respectivamente, da previsão corrigida.

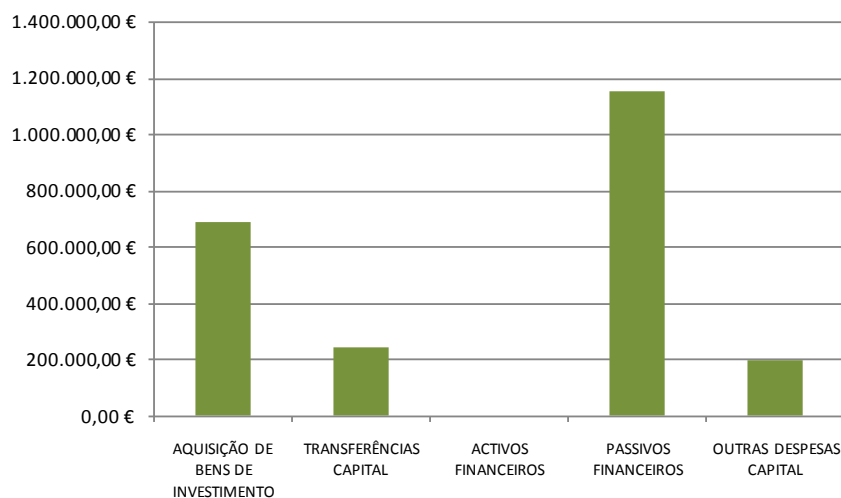
Relativamente às receitas totais cobradas, a execução orçamental cifrou-se na ordem dos 51,60% em relação ao previsto, o que representa um valor cobrado no montante de € 7.391.437,77 dos € 14.322.942,45 previstos.

O orçamento de Despesa, no ano de 2010, apresentou a execução descrita no quadro seguinte.

EXECUÇÃO ORÇAMENTAL DA DESPESA 2010				
DESPESA		ORÇAMENTO CORRIGIDO	DESPESA PAGA	%
DESPESAS CORRENTES				
01	DESPESAS COM PESSOAL	3.642.152,73	3.583.569,17	98,39%
02	AQUISIÇÃO DE BENS E SERVIÇOS	2.420.503,62	1.452.007,81	59,99%
03	JUROS E OUTROS ENCARGOS	506.154,72	240.564,82	47,53%
04	TRANSFERÊNCIAS CORRENTES	331.768,24	149.354,09	45,02%
05	SUBSÍDIOS	28.300,00	27.223,72	96,20%
06	OUTRAS DESPESAS CORRENTES	44.625,51	42.692,83	95,67%
TOTAL DE DESPESAS CORRENTES		6.973.504,82	5.495.412,44	78,80%
DESPESAS DE CAPITAL				
07	AQUISIÇÃO DE BENS DE INVESTIMENTO	5.642.254,00	692.728,68	12,28%
08	TRANSFERÊNCIAS CAPITAL	344.691,89	243.870,84	70,75%
09	ACTIVOS FINANCEIROS	9.187,50	0,00	0,00%
10	PASSIVOS FINANCEIROS	1.152.691,24	1.152.582,85	99,99%
11	OUTRAS DESPESAS CAPITAL	200.613,00	200.612,70	100,00%
TOTAL DE DESPESAS CAPITAL		7.349.437,63	2.289.795,07	31,16%
TOTAL DE DESPESAS		14.322.942,45	7.785.207,51	54,35%



A análise do quadro e gráfico anteriores, permite-nos concluir que as despesas correntes apresentaram um execução orçamental de 78,80% das despesas correntes previstas pagar durante o ano de 2010, tendo sido pago um valor no montante de € 5.495.412,77 dos € 6.973.504,82 previstos. Este desvio da execução orçamental deveu-se, essencialmente, ao facto de nas rubricas “Juros e Outros Encargos” e “Transferências Correntes” a despesa paga se ter cifrado, respectivamente, em 47,53% e 45,02% do previsto.



Com base no quadro e gráfico anteriores, podemos verificar que execução orçamental das despesas de capital apresentou uma taxa de execução de 31,16% das despesas de capital previstas pagar durante o ano de 2010, tendo sido pago um valor no montante de € 2.289.795,07. Esta taxa de execução orçamental foi fortemente penalizada pelo facto de as rubricas “Aquisição de Bens de Investimento”, “Transferências de Capital” e “Activos Financeiros” se terem cifrado, respectivamente, em 12,28%, 70,75% e 0,00% dos montantes previstos pagar durante o ano de 2010.

No que respeita às despesas totais foram pagos € 7.785.207,51 dos € 14.322.942,45 previstos, tendo originado uma taxa de execução orçamental de 54,35%. Esta taxa de execução foi fortemente prejudicada pelas despesas de capital, uma vez que, neste tipo de despesas foram pagas apenas 31,16% das despesas previstas pagar durante o ano de 2010.

II. SÍNTESE DA ACTIVIDADE DESENVOLVIDA

2.1. VISÃO ESTRATÉGICA CENTRAL

O Orçamento e as Grandes Opções do Plano, para o ano de 2010, basearam-se na estratégia de desenvolvimento local prosseguida pelo Município nos últimos anos, apostando na implementação de medidas com vista ao incremento do desenvolvimento sustentável do concelho, promovendo a coesão social e territorial, no quadro do reforço da competitividade da economia e da consolidação da eficiência da governação autárquica.

Para o efeito, foi definida a seguinte Visão Estratégica Central: *“Borba, um concelho competitivo, coeso, sustentável e inovador, que seja uma referência de desenvolvimento no Alentejo!”*.

2.2. LINHAS ESTRATÉGICAS DE DESENVOLVIMENTO

A prossecução da Visão Estratégica Central, essencial para assegurar o sucesso no processo de desenvolvimento económico, social e territorial do concelho, foi assegurada pela concretização de cinco Linhas Estratégicas de Desenvolvimento:

Projectar o desenvolvimento do Concelho, que assumiu como finalidades principais a inovação e a modernização da governação autárquica, a realização e dinamização de projectos que potenciem o desenvolvimento do concelho, isoladamente e através de parcerias.

Afirmar uma educação de excelência, que assumiu como finalidades principais a promoção das qualificações escolares da população, bem como a modernização dos meios e equipamentos ao seu dispor para o efeito e a valorização da participação dos jovens na vida da comunidade.

Promover a qualidade de vida e o desenvolvimento sustentável, que assumiu como finalidades principais a promoção da saúde, a dinamização dos espaços socioculturais, desportivos e de lazer existentes e a qualificação ambiental, visando dotar o concelho de melhores condições de vida para as populações, mediante a valorização da cultura e do desporto, como dimensões fundamentais da nossa identidade.

Desenvolver a coesão e a justiça social, que assumiu como finalidades principais a promoção da justiça social, a valorização da cidadania e o apoio aos mais carenciados, valorizando as políticas de inclusão social, enquanto forma de atenuar as desigualdades entre as pessoas.

Potenciar o turismo, a competitividade, a inovação e o empreendedorismo, que assumiu como finalidades principais a intervenção em projectos e acções consideradas fundamentais para a potenciação do turismo no concelho, valorizando o seu posicionamento externo, a nível nacional e internacional e a potenciação de novos projectos e a dinamização de equipamentos existentes, que permitam dotar o concelho de infra-estruturas necessárias ao desenvolvimento de novas actividades e indústrias geradoras de competitividade, inovação e empreendedorismo, procurando gerar riqueza e emprego.

Em termos de execução física importa referir que, em todas as linhas estratégicas de desenvolvimento se tornou imperativo iniciar alguns projectos no ano de 2010, enquanto outros foram equacionados para ser desenvolvidos em anos futuros, atendendo às limitações orçamentais existentes, às dificuldades no financiamento de projectos e ao facto de o Município se encontrar obrigado a reduzir o seu nível de endividamento líquido municipal, ao abrigo do disposto na Lei das Finanças Locais.

2.2.1. LINHA ESTRATÉGICA DE DESENVOLVIMENTO 1: “PROJECTAR O DESENVOLVIMENTO DO CONCELHO”

O Município assumiu o propósito estratégico de projectar o desenvolvimento do concelho. Este desígnio estratégico convergiu para três dimensões fundamentais:

- a) A melhoria da eficiência e qualidade da administração municipal;
- b) A cooperação com as Freguesias;
- c) A valorização da cooperação com o Governo da República, as instituições não governamentais, as instituições privadas e a sociedade civil;

Para efeitos de demonstração da execução desta linha estratégica de desenvolvimento foram desenvolvidos os seguintes projectos e acções, de acordo com a sua dimensão estratégica:

a) Melhoria da eficiência e qualidade da administração municipal;

Modernização, qualificação e simplificação do atendimento ao cidadão

Este projecto, em Dezembro de 2008, foi proposto, pela AMDE (em parceria com todos os Municípios do Distrito de Évora), a financiamento, ao QREN, através do Sistema de Apoios à Modernização Administrativa. Trata-se de um plano de investimentos em três tipologias distintas (balcão único, desmaterialização de processos e cartão de cidadão). Durante o ano de 2009, o INALENTEJO, aprovou o projecto proposto, com uma taxa de financiamento de 63,5% e os Municípios reuniram e assinaram o acordo de parceria. Foram ainda definidos os procedimentos e boas práticas a adoptar para o bom desenvolvimento do projecto e definiu-se como data limite para conclusão do mesmo o final de Setembro de 2010. Durante o ano de 2010 foi garantido o aumento da taxa de financiamento para 80%. O Município enquadrou o Balcão Único no Protocolo com a Agência para a Modernização Administrativa, no âmbito do Simplex Autárquico e procedeu à abertura do mesmo, no final do ano.

Remodelação e modernização do edifício dos Paços do Concelho

Este projecto aguarda por uma oportunidade de financiamento pelo QREN, o que até final de 2010 não aconteceu. Enquanto não é possível propor ao QREN o financiamento da remodelação total do edifício, pretendem-se continuar a efectuar melhorias graduais no edifício, com vista a futuramente propor a financiamento a despesa já realizada com estas intervenções, bem como a despesa futura, dependendo da obra que se encontrar por realizar.

Construção dos novos Estaleiros Municipais na Zona Industrial do Alto dos Bacêlos

Este projecto aguarda por uma oportunidade de financiamento do QREN, o que até final de 2010 não aconteceu. O Município aguarda a possibilidade de alteração ao Regulamento dos Sistemas de Apoio a Áreas de Acolhimento Empresarial e Logística que permita que os beneficiários da operações a candidatar sejam Parcerias Público-Privadas de Capitais Minoritariamente Públicos (características da BORBAVIVE, SA).

b) Melhoria da eficiência e qualidade da administração municipal;

Promoção da cooperação com as Juntas de Freguesia

Durante o ano de 2010, a Câmara Municipal deu continuidade à política de cooperação encetada com as Juntas de Freguesia. Através desta via, foi promovida a consolidação da autonomia financeira das Freguesias do concelho, procurando-se responder às aspirações das populações e à resolução dos problemas emergentes, dada a maior proximidade destas instituições junto das mesmas.

c) Valorização da cooperação com o Governo da República, as Instituições não governamentais, as instituições privadas e a sociedade civil

Projecto URBAL III "Aglomerados Urbanos em Área Protegida: Métodos para promover o desenvolvimento socioeconómico da população com a tutela da natureza"

URB-AL é um programa horizontal de cooperação descentralizada da Comissão Europeia entre Europa e América Latina. Durante as duas primeiras fases do Programa, o objectivo geral apoiava o desenvolvimento de relações directas entre administrações europeias e administrações da América Latina, através da difusão, aquisição e aplicação de "boas práticas" no âmbito das políticas urbanas e locais. O Projeto "AGLOMERADOS URBANOS EM ÁREA PROTEGIDA: métodos para promover o desenvolvimento socioeconómico da população com a tutela da natureza" nasceu da necessidade de proteger zonas territoriais de alto valor ambiental e paisagístico e, ao mesmo tempo, preservar e dar dignidade à população local. Pretende-se, portanto, analisar numa óptica mais ampla e internacional, os problemas enfrentados pela população residente em municípios que possuem áreas protegidas, tentando melhorar as normativas das respectivas áreas, promover e incentivar a colaboração entre as comunidades locais e as entidades públicas e, finalmente, possibilitar o crescimento socioeconómico através da conservação e da valorização do ambiente. O objectivo específico do projecto passa pela criação de novas fontes de renda, bem como pelo fortalecimento das fontes existentes, ligadas à valorização territorial, cultural e à protecção dos recursos naturais. O Município de Borba é coordenador institucional do projecto, a quem cabe receber e transferir

todas as verbas do mesmo. Para uma boa coordenação do projecto, foram reafectados 3 técnicos ao mesmo, de forma a garantir o co-financiamento pelo projecto, de despesas com pessoal, electricidade, telecomunicações, material de escritório e informática, e outros custos administrativos. Durante o ano de 2010 o projecto finalizou os estudos de levantamento socioeconómico e inventário de potencialidades de todos os territórios dos sócios da América Latina, disponibilizou a base de dados internacional, realizou o 1.º Seminário Internacional do Pampa, o 1.º Encontro Internacional em Borba e apresentou à Comissão Europeia o Relatório Intercalar Anual e a Prestação de Contas auditada, tendo já obtido aprovação do Plano Operativo Anual.

Construção da Zona Industrial do Alto dos Bacêlos

Este projecto, à semelhança dos Estaleiros Municipais, aguarda por uma oportunidade de financiamento do QREN, o que até final de 2010 não aconteceu. A Câmara Municipal aguarda a possibilidade de alteração ao Regulamento dos Sistemas de Apoio a Áreas de Acolhimento Empresarial e Logística que permita que os beneficiários das operações possam candidatar-se a Parcerias Público-Privadas de Capitais Minoritariamente Públicos (atendendo às características da BORBAVIVE, SA).

Dinamização da Área de Deposição Comum de Borba

O investimento desenvolvido pelo Município de Borba, através do Plano de Pormenor da Zona Industrial do Alto dos Bacêlos, do Projecto de Execução da Zona Industrial do Alto dos Bacêlos e das Vias (V4, V5, V6 e V7) de acesso à ADC 3 foram impulsionadores para que, o concelho de Borba, detenha a primeira plataforma logística para a recepção, armazenagem e valorização de todas as tipologias de resíduos e subprodutos oriundos da exploração de mármore. Por concurso público, a exploração foi entregue à Lena Agregados, SA, que integra a área da Indústria da Lena Construções, SGPS, dedicando-se à exploração, comercialização de agregados e misturas betuminosas. Os direitos de exploração decorrem por um período de 10 anos, assegurando as operações de triagem, armazenagem, valorização e deposição temporária ou definitiva de resíduos e/ou subprodutos provenientes da indústria extractiva e transformadora das rochas industriais e ornamentais, a gestão de outros resíduos e, de uma forma sustentável, o funcionamento e o enquadramento paisagístico da ADC3. Atendendo ao facto de não se verificarem os impactos previstos aquando da concessão de exploração da ADC3 à Lena Agregados, SA, o Município e o restante Conselho de Administração acordaram com a concessionária dar rescisão ao contrato, com o objectivo de dinamizar a ADC 3 de acordo com os objectivos inicialmente delineados.

Programa Estratégico de Regeneração Urbana de Borba – Borba: Regenerar

No ano de 2009, a Câmara Municipal de Borba desenvolveu um Programa Estratégico de Regeneração Urbana (Borba: Regenerar) com a intenção de apresentar candidatura ao QREN com vista a financiar este importante projecto, através de uma Parceria para a Regeneração Urbana. A candidatura, no montante a financiar de cerca de € 2.000.000,00 a uma taxa de comparticipação de 56,48%, foi apresentada em Julho de 2009, propondo o financiamento do Plano de Pormenor da Área de Intervenção Norte (Plano), da 2.ª fase das Redes de Águas e Esgotos (projecto, empreitada e fiscalização) e do Parque de Feiras e Exposições (projecto, empreitada e fiscalização). No primeiro trimestre de 2010, o projecto foi aprovado pelo INALENTEJO. Após aprovação da operação, a Câmara Municipal procedeu a um pedido de reprogramação financeiro da operação, que culminou com o aumento da taxa de financiamento para 80%. Após esta reprogramação foi submetido um pedido de reprogramação mista, que aguarda análise e decisão da Autoridade de Gestão.

Programa Sapadores Florestais

No âmbito do Protocolo de Colaboração assinado com a Autoridade Nacional Florestal, o Município de Borba irá dispor, por um período de 5 anos, de uma equipa de sapadores florestais. No ano de 2009, foi adquirida a viatura e os equipamentos necessários e iniciado o procedimento para contratação dos sapadores. Os sapadores florestais são trabalhadores especializados, com perfil e formação específica adequado ao exercício das funções de prevenção dos incêndios florestais, através de acções de silvicultura preventiva, nomeadamente da roça de matos e limpeza de povoamentos, da realização de fogos controlados, da manutenção e beneficiação da rede divisional, linhas quebra-fogo e outras infra-estruturas. Os sapadores florestais exercem ainda funções de vigilância das áreas a que se encontram adstritos; apoio ao combate aos incêndios florestais e às subseqüentes operações de rescaldo; sensibilização do público para as normas de conduta em matéria de acções de prevenção, do uso do fogo e da limpeza das florestas, nomeadamente através da sua demonstração. Durante o ano de 2010, o Município continuou a assegurar, através do Protocolo, o funcionamento desta equipa fundamental para a defesa do nosso património natural.

2.2.2. LINHA ESTRATÉGICA DE DESENVOLVIMENTO 2: “AFIRMAR UMA EDUCAÇÃO DE EXCELÊNCIA”

O Município assumiu o propósito estratégico de “*afirmar uma educação de excelência*” no concelho como condição fundamental para proporcionar às novas gerações oportunidades para se qualificarem e para triunfarem num mundo cada vez mais global e exigente. Este desígnio estratégico convergiu para cinco dimensões fundamentais:

- a) Construção de novos equipamentos;
- b) Afirmação do Protocolo de Delegação de Competências;
- c) Consolidação da política de acção social escolar;
- d) Projecção das actividades de enriquecimento curricular;
- e) Dinamização de acções de sensibilização.

Para efeitos de demonstração da execução desta linha estratégica de desenvolvimento foram desenvolvidos os seguintes projectos e acções, de acordo com a sua dimensão estratégica:

a) Construção de novos equipamentos;

Requalificação da Escola EB 2,3 Padre Bento Pereira e Centro Escolar de Borba

No ano de 2009, a Câmara Municipal de Borba adjudicou os projectos de execução para “Requalificação da Escola EB 2,3 Padre Bento Pereira” e para “Construção do Centro Escolar”. Com estes investimentos, a autarquia pretende centralizar todo o Parque Escolar, requalificando a Escola EB 2,3 Padre Bento Pereira (2.º e 3.º Ciclos) e integrar num Centro Escolar as escolas EB1 e Jardins de Infância. O novo edifício será implantado no terreno agora ocupado pela Escola Básica 2,3 Padre Bento Pereira de Borba. Durante o ano de 2010, o Município negociou o financiamento necessário da “Requalificação da Escola EB 2,3 Padre Bento Pereira” (que será assegurado através de co-financiamento de fundos comunitários - INALENTEJO - e a contrapartida pública através da transferência de verbas, por parte da DREA, até ao montante total de € 4.000.000,00 acrescidos de IVA e o do “Centro Escolar” pelo INALENTEJO até ao montante de € 2.000.000,00).

b) Afirmação do Protocolo de Delegação de Competências;

Delegação de Competências na área da Educação

Com a celebração de Protocolo de Competências, o Município de Borba ganhou uma nova dimensão no paradigma educativo no concelho, nomeadamente, no que concerne à gestão de equipamentos escolares e do pessoal não docente ao serviço dos estabelecimentos escolares. Atendendo ao bom desempenho alcançado no ano de 2009 nesta área, o Município de Borba

continuou durante o ano de 2010 a implementar uma política educativa que respondeu às necessidades da população de Borba, através desta gestão descentralizada, mais próxima, mais solidária e mais eficiente.

c) Consolidação da política de acção social escolar;

Apoio financeiro a estudantes

No decurso de 2010, o Município prosseguiu a sua intervenção na área da acção social escolar, através do apoio a estudantes, na concessão de bolsas de estudo aos mais necessitados, continuando, desta forma, a garantir a existência de condições para uma efectiva igualdade de oportunidades para as crianças e jovens que frequentam o sistema educativo.

Transportes Escolares

O Município, em parceria com os estabelecimentos de ensino e os demais parceiros educativos, no ano de 2010, continuou a garantir o serviço de transportes escolares, através das viaturas adquiridas, para o efeito, em anos anteriores (autocarro e carrinhas), garantindo a manutenção de condições para uma efectiva igualdade de oportunidades para as crianças os jovens que frequentam o sistema educativo, independentemente do seu local de residência.

Gestão e manutenção das Cantinas Escolares

O Município, em parceria com os estabelecimentos de ensino e os demais parceiros educativos, no ano de 2010, continuou a garantir a gestão das cantinas escolares. Com esta acção pretenderam-se garantir condições para uma efectiva igualdade de oportunidades para as crianças e os jovens que frequentam o sistema educativo, independentemente das condições económico-financeiras familiares.

Apoio a entidades com o objectivo de promover a leitura

O Município, durante o ano de 2010, manteve a prestação de apoio para o programa LER +. Com esta acção pretenderam-se garantir condições para uma efectiva igualdade de oportunidades para as crianças e os jovens que frequentam o sistema educativo, independentemente das condições económico-financeiras familiares.

d) Projecção das actividades de enriquecimento curricular;**Actividades de Enriquecimento Curricular**

Assumindo que um dos pilares fundamentais do desenvolvimento de uma comunidade é o seu grau de educação e formação, e tendo em conta a relevância do 1.º ciclo do ensino básico no percurso educativo das crianças, a autarquia proporcionou, durante o ano de 2010, aos alunos que frequentam o 1.º ciclo do ensino básico, actividades de enriquecimento curricular no ensino de inglês, música e actividade física e desportiva.

e) Dinamização de acções de sensibilização.**Dinamização de acções de sensibilização para a gestão de resíduos**

O Município, em parceria com os estabelecimentos de ensino e os demais parceiros educativos e a GESAMB, definiram, no ano de 2010 um conjunto de acções de sensibilização para a gestão dos resíduos com os objectivos de proporcionar a todos os alunos o desenvolvimento integral da sua formação no que concerne ao respeito pelo meio ambiente e à adopção de melhores práticas de cidadania; potenciando a interacção entre a escola e a comunidade, disponibilizando todos os meios necessários ao desenvolvimento destes projectos educativos. Estas acções de sensibilização serão integradas no projecto “Optimização e Gestão de Resíduos” proposta ao INALENTEJO a co-financiamento em 2010.

2.2.3. LINHA ESTRATÉGICA DE DESENVOLVIMENTO 3: “PROMOVER A QUALIDADE DE VIDA E O DESENVOLVIMENTO SUSTENTÁVEL”

O Município assumiu o propósito estratégico de “*promover a qualidade de vida e o desenvolvimento sustentável*”. Esta linha estratégica de desenvolvimento assentou em seis dimensões distintas, nomeadamente:

- a) Concretização de uma política global e coordenada na área da cultura;
- b) Afirmação de uma política global na área do desporto;
- c) Valorização de políticas de inclusão social e apoio às pessoas e instituições que mais intervêm nesta área;
- d) Criação de novos espaços que privilegiem o respeito pelo meio ambiente;
- e) Consolidação de políticas de promoção da saúde a nível local, em estreita colaboração com o Ministério da Saúde;
- f) Continuação da política de criação de instrumentos de planeamento e ordenamento do território, dotando o concelho de instrumentos que permitam o seu desenvolvimento sustentável nos próximos anos.

Para efeitos de demonstração da execução desta linha estratégica de desenvolvimento foram desenvolvidos os seguintes projectos e acções, de acordo com a sua dimensão estratégica:

a) Concretização de uma política global e coordenada na área da cultura;

Centro de Teatro Tradicional do Alentejo

Este investimento foi destinado ao concelho de Borba, através da celebração de Protocolo de Colaboração a desenvolver na área do Teatro Tradicional, no âmbito do "Projecto para a Promoção do Cante Alentejano e do Património Cultural Imaterial do Alentejo", em que a Direcção Regional de Cultura do Alentejo, no âmbito das suas atribuições, surge como instituição promotora, enquanto o Município de Borba, como parceiro. Desta forma, encontra-se em estudo a execução de um projecto próprio, dedicado ao estudo e salvaguarda do Teatro Tradicional do Alentejo, a implantar na área deste concelho. Durante o ano de 2010 foram desenvolvidos contactos entre o Município e a Direcção Regional de Cultura do Alentejo, no sentido de acordar a melhor forma de garantir o financiamento do projecto.

Museu das Profissões

Após recuperação do edifício do Real Convento das Servas, apoiado pelo Programa LEADER +, importa dar utilização ao mesmo, pelo fim a que foi destinado. Durante o ano de 2010, o Município

continuou a desenvolver o processo de catalogação de todo o espólio destinado a este espaço para que, após finalizado este trabalho seja possível proceder à abertura do espaço ao público. A intervenção efectuada no edifício manteve a memória arquitectónica e histórica do imóvel, utilizando materiais similares aos originais, incidindo ao nível de reparação de portas e madeiras, caiação, refechamento de fissuras, colocação de azulejos em falta nas paredes, picagem e rebocos degradados, reparação de paredes, pavimentos e tectos, assentamento e fornecimento de balaústres e cantarias, substituição da estrutura da cobertura da Torre Sineira e implantação de instalações sanitárias.

Rede de Equipamentos Culturais - Programação Cultural em Rede "Teias"

No âmbito da implementação do Programa Operacional Regional INALENTEJO, Eixo 3 – Equipamentos Culturais – Programação Cultural em Rede, os Municípios de Évora (líder), Alandroal, Borba, Estremoz, Montemor-o-Novo, Portel, Redondo, Reguengos de Monsaraz, Viana do Alentejo, Vila Viçosa e Palmela, apresentaram candidatura, para desenvolvimento de actividade cultural regular nos teatros e cineteatros de que são proprietários. Os custos apresentados dizem respeito a bolsa de produções, serviço educativo em rede, itinerâncias com agentes locais e despesas comuns com divulgação/comunicação. O Município de Borba candidatou-se nas componentes de serviço educativo em rede (€ 36.000,00 em 2010 e 2011) e itinerância com agentes locais rede (€ 40.000,00 em 2010 e 2011) e despesas comuns com divulgação/comunicação (€ 3.800,00 em 2010 e 2011). O projecto foi aprovado com uma taxa de co-financiado de 40% pelo INALENTEJO com o objectivo de contribuir para melhorar o acesso público à fruição das actividades culturais e à participação das artes do espectáculo no processo de construção e aprofundamento de cidadania. Durante o ano de 2010, o Município de Borba e os restantes parceiros apresentaram um pedido de reprogramação financeira que garantiu o aumento da taxa de financiamento para 80% e o início das actividades no ano de 2011.

b) Afirmação de uma política global na área do desporto

Parque Desportivo Urbano de Borba

Pretende-se, com este projecto, fomentar a actividade desportiva da população do concelho, diversificando a oferta de equipamentos de acordo com as diversas aptidões, e evidenciando a melhoria de condições, quer de lazer, quer para treino ou competição, por parte das escolas, clubes e colectividades vocacionadas para o desporto. O Complexo Desportivo preconizado prevê 6 núcleos de equipamentos desportivos (campo de futebol 11, espaço de atletismo / campo de treinos / campo de futebol 7; complexo de piscinas, núcleo de ténis, núcleo de lazer e espaço de

reserva), a partir do actual Parque Desportivo, crescendo no sentido sul, ocupando toda a área entre o parque actual e as vias de ligação à Variante à EN255. Durante o ano de 2010 o Município tentou encontrar financiamento no QREN para este investimento, o que até à presente data não aconteceu.

c) Valorização de políticas de inclusão social e apoio às pessoas e instituições

Aquisição de Equipamento de Apoio para os Bombeiros Voluntários de Borba

Através destes apoios, concedidos pela Câmara Municipal de Borba, é possível a estas entidades, que prestam serviços aos mais necessitados, sem quaisquer fins lucrativos, dispor dos equipamentos adequados ao seu funcionamento. A Câmara Municipal tem, ao longo dos últimos anos, definido uma política de apoio a estas instituições de forma a colmatar algumas lacunas. Em 2009, a Câmara Municipal, deliberou atribuir subsídio, faseado, em tranches, aos Bombeiros Voluntários de Borba, para aquisição de equipamento destinado à viatura de desencarceramento. Atendendo às restrições financeiras com que o Município se deparou, acordou, com a Associação, proceder ao pagamento de subsídio, num horizonte temporal mais dilatado, de forma a poder cumprir as suas obrigações. Este acordo, possibilitou ao Município, em 2010, ter cumprido, na íntegra com o plano de pagamentos renegociado.

d) Criação de novos espaços que privilegiem o respeito pelo Meio Ambiente

Arranjo Urbanístico e Paisagístico em Rio de Moinhos

Este projecto tem como principal objectivo a reconversão do espaço envolvente à linha de água (ribeira de Rio de Moinhos) para espaço público e a articulação entre a área de intervenção com a malha urbana em que está inserida e dentro da própria área de intervenção. Esta área de intervenção divide-se em 4 sub-unidades, bem delimitadas no terreno, que correspondem às fases de implantação do projecto: Jardim das Aromáticas, Pomar das Laranjeiras, Espaço Museológico e área envolvente e Requalificação da linha de água. Com esta intervenção pretende-se dotar esta área, não só como espaço de recreio, mas também como espaço didáctico, ocorrendo ao longo de todo espaço diversas situações que permitem a aprendizagem da apropriação humana da paisagem, de forma equilibrada, com o território, espelhando usos antigos e actuais em condições de perfeita harmonia. Durante o ano de 2010, a Câmara Municipal procurou garantias de financiamento do projecto no QREN, de forma a viabilizar o seu desenvolvimento.

e) Consolidação de políticas de promoção da saúde a nível local

Unidade Móvel de Saúde

A colocação desta unidade no concelho resultou de uma cooperação inter-institucional entre a Administração Regional de Saúde do Alentejo e a Câmara Municipal de Borba. Apetrechada com os meios técnicos diferenciados, e com os meios humanos disponibilizados pelo Centro de Saúde de Borba, a viatura presta consultas de enfermagem a utentes hipertensos e diabéticos, tratamentos de enfermagem, sessões de educação para a saúde sobre diversos temas, apoio a doentes acamados e visitas domiciliárias e respectiva avaliação de condições da população idosa. A viatura desloca-se à Nora, Buscanhas, Ribeira, Talisca e Barro Branco, Alcaraviça, Aldeia de Sande, Parreira e Orada, São Gregório, Gredeira, Lagoa e Santiago de Rio de Moinhos. A Unidade Móvel de Saúde de Borba, ao prestar cuidados de saúde primários junto das populações das freguesias rurais, permite uma maior proximidade destes cuidados com as populações isoladas e distantes, essencialmente idosas, suprimindo as dificuldades de transportes, através de um atendimento mais prático, cómodo e personalizado. A Câmara Municipal de Borba, durante o ano de 2010, assumiu os custos inerentes ao combustível necessário ao funcionamento da viatura, manutenção da mesma e remuneração do motorista que presta este serviço.

Articulação com o Centro de Saúde de Borba

Este equipamento constituiu durante longos anos uma grande aspiração, não só da população, bem como dos técnicos e funcionários da área da saúde. Durante o ano de 2010, a autarquia, continuou a articular actividades e a colaborar com os responsáveis pelo novo Centro de Saúde, no sentido de proporcionar à população do concelho os serviços a que têm direito.

f) Continuação da política de criação de instrumentos de planeamento e ordenamento do território.

Plano de Pormenor da Santa Bárbara

Os Municípios são instituições fundamentais no planeamento e ordenamento do território, cabendo-lhes um papel determinante na elaboração de estratégias de desenvolvimento local e na definição e programação do uso do solo. Pretende-se com este projecto desenvolver um instrumento de gestão territorial capaz de prever a melhor utilização do espaço na sua área de intervenção, permitindo desenvolver novos projectos nesta área, indutores de desenvolvimento sustentável, sem pôr em causa o futuro das gerações vindouras. Atendendo a que o QREN não financia este tipo de investimentos foi decidido realizar o mesmo, internamente, através do trabalho desenvolvido pelos quadros técnicos do Município, pelo que, actualmente, se encontra em fase de desenvolvimento

Revisão do Plano de Urbanização de Borba

Com este projecto pretende-se permitir que o concelho de Borba se apresente ordenado e coeso, assegurando uma adequada organização do território, através do aproveitamento racional dos recursos naturais, da salvaguarda do património cultural, da qualificação e valorização do espaço urbano e da criação de condições favoráveis ao desenvolvimento de actividades económicas, sociais e culturais. Um concelho bem ordenado pressupõe a interiorização de uma cultura de ordenamento por parte do conjunto da comunidade. Assim, o ordenamento do território depende da vontade de poderes públicos, mas também do contributo das organizações da sociedade civil e de todos os cidadãos. Atendendo a que o QREN não financia este tipo de investimentos, que não foi encontrada qualquer outra possibilidade de financiamento foi decidido executar este Plano, internamente, através do trabalho desenvolvido pelos quadros técnicos do Município.

Plano de Pormenor da Horta Nova

Os Municípios são instituições fundamentais no planeamento e ordenamento do território, cabendo-lhes um papel determinante na elaboração de estratégias de desenvolvimento local e na definição e programação do uso do solo. Pretende-se com este projecto desenvolver um instrumento de gestão territorial capaz de prever a melhor utilização do espaço na sua área de intervenção, permitindo desenvolver novos projectos nesta área, indutores de desenvolvimento sustentável, sem pôr em causa o futuro das gerações vindouras, nomeadamente a reestruturação das unidades industriais já existentes e/ou criação de novas unidades, tendo em vista o aumento dos postos de trabalho. Atendendo a que o QREN não financia este tipo de investimentos, que não foi encontrada qualquer outra possibilidade de financiamento e às limitações orçamentais do Município, foi decidido executar este Plano, internamente, através do trabalho desenvolvido pelos quadros técnicos do Município, pelo que, actualmente, se encontra em fase de desenvolvimento.

Plano de Pormenor da Área de Equipamentos de Apoio à Ecopista

Com este plano pretende-se executar um instrumento de planeamento que permita ordenar a Área de Equipamentos de Apoio à Ecopista, disciplinando a construção, garantindo a instalação de todas as actividades necessárias e essenciais a este importante projecto intermunicipal (Ecopista Estremoz-Borba-Vila Viçosa), de forma a garantir a boa execução e o bom apetrechamento do mesmo no futuro. Atendendo a que o QREN não financia este tipo de investimentos, que não foi encontrada qualquer outra possibilidade de financiamento e às limitações orçamentais do Município, foi decidido executar este Plano, internamente, através do trabalho desenvolvido pelos quadros técnicos do Município, pelo que, actualmente, se encontra em fase de desenvolvimento.

2.2.4. LINHA ESTRATÉGICA DE DESENVOLVIMENTO 4: “DESENVOLVER A COESÃO E A JUSTIÇA SOCIAL”

Um Município efectivamente harmonioso e equilibrado passa, necessariamente, pelo desenvolvimento da dimensão social. Desta forma, as políticas de desenvolvimento social devem promover a coesão e a justiça social, com vista a atenuar as desigualdades entre as pessoas e combater todas as formas de pobreza e de exclusão

Esta linha estratégica de desenvolvimento apresenta quatro dimensões distintas, a considerar:

- a) Promoção da justiça social;
- b) Valorização da cidadania;
- c) Promoção do bem-estar;
- d) Valorização das políticas de inclusão social e apoio a pessoas e instituições.

Para efeitos de demonstração da execução desta linha estratégica de desenvolvimento foram desenvolvidos os seguintes projectos e acções, de acordo com a sua dimensão estratégica:

a) Promoção da justiça social

Desenvolvimento da Rede Social

A implantação da Rede Social tem contribuído para a consolidação de uma consciência colectiva em torno dos problemas sociais e para a dinamização de respostas inovadoras na promoção do desenvolvimento social no concelho. Em 2010, o Município prosseguiu com empenho a consolidação da Rede Social no concelho, tendo como finalidade promover um planeamento integrado do desenvolvimento social, mobilizando as competências e os recursos das instituições públicas e privadas, para garantir uma maior eficácia do conjunto de respostas sociais na comunidade.

Dinamização do Gabinete de Solidariedade e Acção Social

O Município, em 2010, manteve o empenho na dinamização do Gabinete de Solidariedade e Acção Social como estrutura de apoio para a identificação de fenómenos de pobreza e exclusão social no concelho de Borba, bem como o desenvolvimento de acções com vista à sua erradicação, em articulação com outras entidades.

Intervenção social nas habitações do Município

A valorização da qualidade de vida dos residentes nas unidades habitacionais propriedade do Município constituiu uma prioridade da Câmara Municipal no âmbito das políticas sociais, uma vez

que a mudança de casa deve significar uma mudança efectiva de vida e se muitas famílias conseguem produzir esta mudança qualitativa através do empenho pessoal dos seus membros, outras há que revelam dificuldades e que, por isso, requerem ajuda e acompanhamento. Neste sentido, a Câmara Municipal, durante o ano de 2010, continuou a desenvolver um forte empenho na adopção de medidas de acolhimento, acompanhamento e inclusão das famílias residentes nas habitações que fazem parte do património do Município. Por outro lado, as habitações que revelem carências habitacionais foram alvo de melhorias, no sentido de proporcionarem melhores condições aos seus moradores.

Habitações provisórias para situações de carácter emergente

O Município de Borba disponibilizou no ano de 2009 duas das suas habitações, situadas no lugar de Aldeia Nova, para situações de carácter provisório e emergente. Esta iniciativa surgiu da verificação de constantes situações de desalojamento de famílias. Podem beneficiar da medida as famílias que, após diagnóstico social da situação, reúnam as condições necessárias, e se verifique comprovadamente a situação de desalojamento. Foi a pensar também em situações de catástrofe natural, ou outras (como por exemplo a queda de uma parede, de um telhado) que o município de Borba adoptou a medida. De salientar que o realojamento é sempre provisório e que, enquanto as famílias viverem naquelas habitações, não pagam qualquer tipo de prestação pecuniária - renda, água ou luz. No ano de 2010, o Município deu continuidade à política implementada, de forma a minorar os problemas socioeconómicos dos mais desfavorecidos.

“Cartão Jovem Múncipe” e “Cartão Municipal do Idoso”

O Município de Borba criou o “Cartão do Jovem Múncipe” e o “Cartão Municipal do Idoso”, que têm como objectivo a atribuição de vários benefícios aos múnicipes que reúnam as condições necessárias para a atribuição dos mesmos. Pretende-se com estas iniciativas atrair e fixar os jovens no concelho de Borba e melhorar a qualidade de vida dos idosos, facilitando o acesso a variados bens e serviços com determinadas vantagens. Os benefícios a atribuir aos portadores de cada um destes constam de reduções em diversas taxas, tarifas, licenças e outras iniciativas da responsabilidade do Município de Borba. No entanto, e uma vez que esta acção poderá ser um factor de dinamização do comércio local, também estão previstos descontos na aquisição de bens e serviços em estabelecimentos aderentes. A taxa de desconto deverá ser fixada por cada comerciante aderente, e os múnicipes serão informados da mesma. A identificação dos estabelecimentos aderentes é efectuada através de vinheta autocolante fornecida pela autarquia, a afixar no estabelecimento, em local bem visível. No ano de 2010, a Câmara Municipal deu

continuidade aos benefícios associados a cada um destes cartões, de forma a reforçar as medidas sociais implementadas com o seu usufruto.

b) Valorização da cidadania;

Promoção da Solidariedade na Época Natalícia

Em 2010, a Câmara Municipal, em parceria com as instituições ligadas à Rede Social, continuou a apostar no aprofundamento de uma cultura de solidariedade a nível local, e que passou pela realização de acções de apoio às pessoas mais vulneráveis na época natalícia.

Realização de acção de sensibilização para o Programa Porta 65

O Programa Porta 65 – Jovem é um sistema de apoio financeiro do Estado que visa incentivar o arrendamento jovem para residência permanente, estimulando estilos de vida mais autónomos nos jovens e simultaneamente contribuindo para a dinamização do mercado de arrendamento e para a reabilitação de imóveis degradados. Podem candidatar-se os jovens com idade igual ou superior a 18 anos e inferior a 30 anos, isolados ou em coabitação, bem como casais de jovens, podendo nestes casos, um dos elementos ter idade até 32 anos. No âmbito deste Programa, O Município de Borba aprovou em reunião de Câmara a assinatura do Protocolo de Cooperação Porta 65, estabelecido com o Instituto de Habitação e da Reabilitação Urbana e o Governo Civil do Distrito de Évora, com o objectivo de disponibilizar aos jovens do concelho mais informação e apoio técnico para a formalização de candidaturas. Em 2010 foi realizada uma acção de sensibilização que pretendeu reforçar o interesse no Programa, demonstrando aos jovens do concelho, existirem instrumentos disponíveis para algumas das necessidades sentidas.

c) Promoção do bem-estar;

Realização de Passeios por Borba

O Município de Borba lançou, no ano de 2009, as actividades “Passeios à Descoberta de Borba”; “Eu e a Minha Família” e “Avós e Netos” foram iniciativas que pretenderam incentivar a prática de caminhadas pelos caminhos rurais e pelos centros urbanos, associando-as ao património natural e histórico e às actividades económicas, convidando à descoberta das maravilhas do concelho. Durante o ano de 2010, a Câmara Municipal voltou a apostar nestas iniciativas, atendendo à enorme adesão verificada nas anteriores edições.

d) Valorização das políticas de inclusão social e apoio a pessoas e instituições.

Serviço de Informação e Mediação para Pessoas com Deficiência (SIM-PD)

O Município de Borba assinou um Protocolo de Cooperação com o Instituto Nacional para a Reabilitação, tendo como objectivo a criação de um Serviço de Informação e Mediação para Pessoas com Deficiência no concelho. O SIM-PD resulta da necessidade de promover o acesso da população com deficiência a uma informação global e integrada sobre os seus direitos, benefícios e recursos existentes, de forma a desenvolver uma sociedade justa e igualitária, apoiando-as na procura das soluções mais adequadas à sua situação concreta. O Serviço realiza o atendimento qualificado dos munícipes com deficiências ou incapacidade e respectivas famílias, assegurando-lhes uma informação integrada sobre os direitos e benefícios e recursos existentes para a resolução dos problemas colocados, procedendo ao seu correcto encaminhamento e desenvolverá uma função de mediação junto dos serviços públicos e entidades privadas responsáveis pela resolução dos seus problemas; desenvolve e valoriza parcerias locais que permitam articular soluções de atendimento mais eficazes; divulga junto dos serviços, instituições e outras estruturas locais a apropriação e divulgação de Boas Práticas no atendimento do munícipe com deficiência ou incapacidade; e recolherá informação que permita produzir diagnósticos de caracterização das pessoas, identifica os principais problemas existentes e promove soluções adequadas.

Contratos Locais de Desenvolvimento Social

Por iniciativa da C. M. Borba, as Câmaras Municipais de Borba, Estremoz, Alandroal, Sousel e Vila Viçosa, celebraram, em 29 de Abril de 2009, a assinatura do Protocolo de Compromisso com o Instituto da Segurança Social, IP (ISS) e a Associação de Desenvolvimento Montes Claros (ADMC), entidade coordenadora das actividades. Os CLDS contemplam um modelo de gestão que prevê o financiamento induzido de projectos seleccionados centralmente, privilegiando territórios com públicos alvo que estão identificados como mais vulneráveis e acções de intervenção obrigatória que respondam de facto às necessidades diagnosticadas. Os CLDS visam, de uma forma multisectorial e integrada, promover a inclusão social dos cidadãos através de acções, a executar em parceria, que permitam combater a pobreza persistente e a exclusão social em territórios deprimidos. Desta forma, os CLDS assentam em quatro eixos de intervenção essenciais, como emprego, formação e qualificação; intervenção familiar e parental; capacitação da comunidade e das instituições; informação e acessibilidade, apostando-se na complementaridade entre acções obrigatórias e não obrigatórias, financiadas ou não pelo Programa, através da rentabilização dos recursos da comunidade e da responsabilidade comum dos parceiros pela execução dos CLDS. O Plano de Acção, elaborado pelas Câmaras Municipais, com a coordenação da ADCM, já foi

aprovado, encontrando-se as acções/actividades na sua fase inicial. Os CLDS têm a duração de 36 meses e beneficiam de um apoio financeiro no valor de 120.000 euros por ano, por concelho. Com este CLDS, a Câmara Municipal de Borba garante a realização de um conjunto de acções/actividades que respondem às necessidades da população, salientando-se, entre outras, a criação de um gabinete de apoio ao empreendedorismo; apoio técnico de assistente social e psicologia; actividades para idosos; formação de âmbito social; animação sócio cultural para jovens; actividades desportivas para jovens e idosos; voluntariado; guia de recursos e festa das TIC's.

Contratos Locais de Segurança

O Município de Borba procedeu à assinatura de Contracto Local de Segurança com o Ministério da Administração Interna. Com este contrato pretende-se promover a articulação entre os diferentes agentes envolvidos nas matérias de segurança interna, agilizar a intervenção no terreno e contribuir para o crescimento do sentimento de segurança da população. A vantagem de realização deste contrato prende-se com o seu nível de actuação, nomeadamente, programas de policiamento de proximidade, áreas de intervenção como a delinquência juvenil, a pequena criminalidade, a violência doméstica, comportamentos anti-sociais, fenómenos de insegurança, Escola Segura, Idosos em Segurança (para idosos residentes em locais isolados e a colaboração com utentes de instituições de apoio à terceira idade como lares, centros de dia e apoio domiciliário), Comércio Seguro (com especial atenção a estabelecimentos comerciais e estabelecimentos de diversão nocturna) e Abastecimento Seguro. Com a realização destes contratos a Câmara Municipal de Borba pretende salvaguardar a segurança da população, apresentando mais uma resposta adequada às preocupações emergentes.

Acção Social Escolar – Material Didáctico (Oferta de manuais escolares aos alunos e de kit's aos docentes da AEC's)

Para melhor projectar e complementar as actividades de enriquecimento curricular, que têm obtido enorme sucesso no concelho, a Câmara Municipal pretende voltar a oferecer os manuais escolares aos alunos do 1.º ao 4.º ano das Escolas Básicas 1, bem como os kit's de professor aos respectivos docentes. Com este gesto, a Câmara Municipal pretende garantir que todos os alunos têm livre acesso às AEC's, independentemente da sua condição social ou financeira.

Projecto Reler

O Município de Borba lançou no ano de 2009 o projecto Reler. Este projecto de cariz social e ambiental, pretende apoiar as famílias mais carenciadas, reduzindo o encargo com a aquisição de manuais, ao proporcionar a reutilização dos manuais escolares utilizados no ano lectivo transacto do 5.º ao 9.º ano de escolaridade. No ano de 2010, a Câmara Municipal voltou a desenvolver a iniciativa, com o intuito de reduzir os encargos das famílias mais carenciadas.

Programa "Borba Branca, Borba Limpa"

O Programa "Borba Branca, Borba Limpa" visa incentivar a população do concelho de Borba a caiar ou pintar as fachadas das suas casas com as cores típicas da nossa região, utilizando a cor branca nas paredes e nos rodapés e zonas salientes o azul, o cinzento, o ocre ou o vermelho escuro. Beneficiam deste Programa os prédios de habitação ou mistos (ou seja, aqueles que servem, ao mesmo tempo, para habitação e para comércio) de senhorios ou inquilinos cujo rendimento mensal, "per capita", do agregado familiar não exceda três vezes o salário mínimo nacional. Os trabalhos são por conta dos candidatos e o financiamento é atribuído após a realização do serviço, mediante entrega do comprovativo dos gastos e através da fiscalização adequada por parte da Câmara Municipal. Durante o ano de 2010, a Câmara Municipal voltou a acolher a iniciativa, incentivando a população a manter a "traça" típica das fachadas das casas do concelho.

Apoio à Conservação e Beneficiação de Habitações para Pessoas Carenciadas

Propondo-se contribuir para a redução significativa da sua expressão no território concelhio, a Câmara Municipal de Borba, no ano de 2010, deu continuidade ao seu papel activo enquanto agente social que procura a inclusão de todos os cidadãos e o combate à pobreza. Desde à muito que se tem por necessária uma intervenção no sentido de dotar as habitações de conforto, salubridade e segurança, sendo esta uma condição essencial para a qualidade de vida das populações. Numa primeira linha e acção estão já em aplicação os programas de reabilitação SOLARH e RECRUA. Uma vez que nem todas as situações existentes cumprem as premissas necessárias à aprovação no seio desses programas, há, pois que assumir novas formas de se alcançarem os objectivos e proceder à gradual satisfação dessas carências. Por estes motivos, o Município de Borba criou o Regulamento de Apoio à Conservação e Beneficiação de Habitações de Pessoas Carenciadas do Município de Borba. A este apoio podem candidatar-se os agregados familiares que, habitando em casa própria ou arrendada, pretendam fazer obras de recuperação, de acordo com as normas de candidatura.

Apoio com Protocolos de Colaboração a Entidades sem fins lucrativos

A Câmara Municipal de Borba, no âmbito das suas competências, no ano de 2010, deu continuidade à celebração de protocolos de colaboração com entidades sem fins lucrativos do concelho de Borba que promovam actividades essenciais. Os protocolos são assinados e analisados anualmente, definindo os apoios técnicos, materiais e financeiros, a atribuir pela autarquia para o desenvolvimento das actividades de cada representação associativa, envolvendo os seus associados e a população em geral. A concretização e requalificação de equipamentos e a valorização da actividade das colectividades, clubes e instituições têm representado uma preocupação para a autarquia que, nesse sentido, tem vindo a apoiar técnica, logística e financeiramente as entidades locais. No concelho existem diversas associações e colectividades que, unindo os seus recursos técnicos, humanos e financeiros, procuram defender objectivos comuns, caminhando assim numa missão claramente pré-determinada. As actividades que desenvolvem são bastante importantes para o concelho, procurando a autarquia, apoiar as representações associativas em diferentes frentes, contribuindo para um maior dinamismo, alargamento e inovação das suas actividades. Com estes Protocolos, a Câmara Municipal de Borba pretende cumprir o seu papel activo enquanto agente social que procura a inclusão de todos os cidadãos e o combate à pobreza.

2.2.5. LINHA ESTRATÉGICA DE DESENVOLVIMENTO 5: “POTENCIAR O TURISMO, A COMPETITIVIDADE, A INOVAÇÃO E O EMPREENDEDORISMO”

O concelho de Borba, como resultado da sua localização e das suas potencialidades endógenas, constitui um território atractivo para o investimento. Neste sentido, o Município apontou como uma das suas prioridades estratégicas, para o ano de 2010, a promoção do turismo, da competitividade, da inovação e do empreendedorismo no concelho, de forma a criar condições para a melhoria do desempenho do tecido empresarial e para a captação de projectos estruturantes de investimento nacional ou estrangeiro que contribuam para o desenvolvimento sustentado da economia local.

Esta linha estratégica de desenvolvimento delineou-se em sete dimensões distintas:

- a) Incentivo à qualificação, diversificação e competitividade da oferta turística;
- b) Promoção e valorização económica da gastronomia, dos produtos tradicionais e dos recursos endógenos do concelho;
- c) Valorização do património histórico e cultural;
- d) Promoção externa do concelho, enquanto espaço de oportunidades para novos investimentos geradores de riqueza;
- e) Dinamização de equipamentos existentes, que incrementem a competitividade, a inovação e o empreendedorismo;
- f) Construção de novos de equipamentos, que incrementem a competitividade, a inovação e o empreendedorismo;
- g) Desenvolvimento de projectos para a criação de Centros Tecnológicos e de Energias Renováveis.

Para efeitos de demonstração da execução desta linha estratégica de desenvolvimento foram desenvolvidos os seguintes projectos e acções, de acordo com a sua dimensão estratégica:

a) Incentivo à qualificação, diversificação e competitividade da oferta turística

Noites de Verão

Tendo como finalidade promover a dinamização socioeconómica e cultural do Parque Temático do Mármore, nos meses de Verão, a Câmara Municipal, no ano de 2010, deu continuidade à iniciativa "Noites de Verão", constituída por uma programação diversificada que abrangeu as áreas da dança, da música e da animação de rua, de forma a dinamizar este importante espaço de lazer.

Realização de iniciativas culturais

Tendo como finalidade promover a dinamização socioeconómica e cultural em momentos chave, oportunos para a captação de turismo, a Câmara Municipal realizou, durante o ano de 2010, algumas iniciativas culturais, constituídas por uma programação diversificada que abrangeu as áreas da dança, da música e da animação de rua.

b) Promoção e valorização económica da gastronomia, dos produtos tradicionais e dos recursos endógenos do concelho

Festa da Vinha e do Vinho'10

Dando continuidade à estratégia de anos anteriores, a Câmara Municipal de Borba, durante o ano de 2010, voltou a apostar na realização deste importante certame para a região, tendo desenvolvido uma série de Feiras Temáticas - Vinhos e Enoturismo, Gastronomia, Produtos Regionais, Artesanato, Equipamentos e Serviços Vitivinícolas, Institucional e Empresarial, de forma a captar um maior fluxo de visitantes, num momento do ano que se considera oportuno, por se tratar de época baixa para o turismo de qualidade.

Feira do Queijo'10

Dando continuidade à estratégia de anos anteriores, a Câmara Municipal de Borba, durante o ano de 2010, voltou a apostar na realização deste importante certame para a região, procurando desenvolver, no local de produção, uma Feira, marcadamente, enfatizada pela apresentação de um produto que se apresenta como característico de Rio de Moinhos. Procura-se, também, desta forma, descentralizar alguns certames de impacto significativo para as Freguesias Rurais, não descurando o seu papel notório no desenvolvimento económico e turístico do concelho.

Feira de Ervas Alimentares'10

Dando continuidade à estratégia de anos anteriores, a Câmara Municipal de Borba, durante o ano de 2010, voltou a apostar na realização deste importante certame para a região, procurando desenvolver, em Orada, uma Feira, marcadamente, enfatizada pela apresentação de um produto que se apresenta como potencial para o desenvolvimento desta Freguesia. A descentralização de alguns certames, de impacto significativo, para as Freguesias Rurais, procura valorizar os recursos endógenos, contribuindo para o desenvolvimento económico e turístico do concelho.

Provere da Zona dos Mármore

O Programa de Valorização Económica de Recursos Endógenos (PROVERE) é um dos quatro tipos de “Estratégia de Eficiência Colectiva” previstos no Quadro de Referência Estratégico Nacional (QREN 2007-2013). Politicamente reconhecido como uma das iniciativas de excelência equacionadas na arquitectura do QREN, pretende assumir-se como instrumento de ruptura com o passado recente e protagonizar um papel relevante ao nível das novas políticas de desenvolvimento regional que se pretendem implementar no território nacional. O PROVERE assume como principal objectivo a geração de iniciativas/acções/projectos orientados para fomentar e incrementar a competitividade dos territórios de baixa densidade, mediante o acréscimo de valor económico de determinados recursos endógenos, preferencialmente únicos e determinantes para a base económica do território-alvo. Destinado a territórios com menores oportunidades de desenvolvimento, procura concretizar programas de acção, decorrentes de parcerias estratégicas, enquadrados numa visão de desenvolvimento de médio/longo prazo, que possam, de forma decisiva, reforçar a competitividade da base económica e aumentar a atractividade desses territórios. No contexto do PROVERE, o Município de Borba apresentou candidatura, para redacção de “Estratégia de Eficiência Colectiva e Programa de Acção do PROVERE DA ZONA DOS MÁRMORES”, tendo a mesma obtido Despacho de Reconhecimento Formal como Estratégia de Eficiência Colectiva PROVERE exarado, em 8 de Junho de 2009, por Sua Exla. o Ministro do Ambiente, Ordenamento do Território e do Desenvolvimento Regional, Francisco Nunes Garcia; Sua Exla. o Ministro da Economia e Inovação, Manuel Pinho e Sua Exla. o Ministro do Trabalho e da Solidariedade Social, José Vieira da Silva. Em virtude do despacho supracitado, o Município de Borba enquanto Líder do Consórcio constituído apresentou pré-candidatura para efeitos de constituição de Estrutura de Coordenação e Gestão da Parceria, de forma a criar o Secretariado Técnico que deverá garantir o desenvolvimento do Programa, de acordo com os objectivos definidos neste despacho. Esta pré-candidatura foi aprovada e, durante o ano de 2010, o Município, desenvolveu todas as actividades possíveis, em plena articulação com o consórcio e a autoridade de gestão.

c) Valorização do património histórico e cultural;

Recuperação do Pano da Muralha e Abertura da Porta do Castelo

Concluído o projecto de requalificação da zona envolvente ao Castelo, importa dar continuidade à estratégia de tornar o centro da Cidade como o seu ponto de maior interesse. Para o efeito é importante recuperar o pano da muralha, abrir a porta do Castelo e revitalizar todo o seu interior, de forma a atribuir a este espaço a dignidade merecida pelo reconhecimento histórico que lhe é

devido. O projecto de execução encontra-se concluído, e no final de 2010 foi apresentada ao INALENTEJO, uma candidatura para execução da respectiva empreitada, enquadrada no âmbito da parceria Corredor Azul, Redes Urbanas para a Competitividade e Inovação, que integra o Município de Borba.

Iluminação Cénica da Fonte das Bicas e do Edifício dos Paços do Concelho

A Fonte das Bicas, enquanto ex-libris do concelho merece receber uma iluminação cénica adequada à sua monumentalidade. Na sequência desta intervenção, e tendo em conta a proximidade da intervenção justifica-se proceder à iluminação, também do Edifício dos Paços do Concelho, de forma a iniciar o projecto de requalificação e modernização que o mesmo necessita. O projecto de execução encontra-se concluído, e no final de 2010 foi apresentada ao INALENTEJO, uma candidatura para execução da respectiva empreitada, enquadrada no âmbito da parceria Corredor Azul, Redes Urbanas para a Competitividade e Inovação, que integra o Município de Borba.

d) Promoção externa do concelho, enquanto espaço de oportunidades para novos investimentos geradores de riqueza;

Promoção da imagem do concelho

Em 2010, o Município mostrou-se empenhado na criação de uma imagem forte e de elevada qualidade do concelho, que integrou as suas várias potencialidades e promoveu o seu desenvolvimento económico e social. O Município desenvolveu o estudo com vista à criação de uma nova identidade institucional, à actualização dos roteiros turísticos sobre o concelho e à afirmação externa da marca "Uma referência de desenvolvimento no Alentejo!".

e) Dinamização de equipamentos existentes, que incrementem a competitividade, a inovação e o empreendedorismo;

Dinamização do Mercado Municipal

O Mercado Municipal é um equipamento vocacionado para o desenvolvimento de actividades comerciais, nomeadamente a transacção de géneros alimentícios. Em 2010, após concluído o projecto de ampliação do mesmo, a Câmara Municipal, iniciou o planeamento para valorização deste importante equipamento, procurando torná-lo num local privilegiado de escoamento dos produtos produzidos localmente pelas actividades agrícola, frutícola, florícola e agro-pecuária.

Dinamização do Pavilhão de Eventos

Concluído este importante investimento do concelho, o maior alguma vez construído, importa agora dar continuidade à estratégia de dinamização do mesmo, procurando encontrar certames temáticos e outras iniciativas que permitam gerar receitas, de forma a que, ao longo do tempo, o investimento caminhe para a sustentabilidade. Para o efeito, em 2010, a Câmara Municipal, iniciou o planeamento para realização de iniciativas, neste espaço, que permitam a dinamização sustentável do mesmo.

Dinamização do Pólo Industrial e de Apoio Agricultura de Orada

Concluída a primeira fase de construção do Pólo Industrial de Orada, importa dar continuidade ao investimento. No entanto, a situação financeira actual não tem permitido encontrar interessados para aquisição de lotes, destinados à instalação de empresas no mesmo. Desta forma, em 2010, a Câmara Municipal iniciou o planeamento, com vista ao encontro de parceiros e interessados, na procura da sustentabilidade do investimento. Após esta fase, devem então seguir-se os trabalhos para finalização da fase de infra-estruturação.

f) Construção de novos equipamentos que incrementem a competitividade, a inovação e o empreendedorismo.

Centro de Acolhimento às Microempresas de Borba (CAME)

No âmbito da assinatura de Protocolo de Colaboração entre a Câmara Municipal de Borba e a Agência de Desenvolvimento Regional do Alentejo, S.A. (ADRAL) e do Projecto de Criação de um Centro de Acolhimento de Micro Empresas, vulgarmente denominado de “Ninho de Empresas”, em Borba, pretende a Câmara Municipal dar início à implementação deste projecto. Para o efeito foi adquirido o edifício da ex-Coabo, situado na Zona Industrial da Cruz de Cristo, com a área de 750m². Este edifício será devidamente adaptado e reabilitado, possibilitando a instalação de vários espaços utilizados como pequenas oficinas e escritórios ou comércio, com dimensões e características diferenciadas. Este projecto contará ainda com a a colaboração do Instituto do Emprego e Formação Profissional (IEFP), e pretende incentivar o espírito empreendedor e a criação de pequenas unidades empresariais, proporcionando-lhes condições técnicas e físicas para o seu desenvolvimento e crescimento sustentado, no sentido de vir a criar postos de trabalho. O projecto de execução encontra-se concluído, e no final de 2010 foi apresentada ao INALENTEJO, uma candidatura para execução da respectiva empreitada, enquadrada no âmbito da parceria Corredor Azul, Redes Urbanas para a Competitividade e Inovação, que integra o Município de Borba.

Construção do Pólo Industrial de Rio de Moinhos

A necessidade de construção deste Pólo Industrial vem sendo apresentada ao longo dos últimos anos. A Freguesia de Rio de Moinhos sempre se tem demonstrado como uma das mais interventivas do ponto de vista económico e social. Só agora, após aprovado o Plano de Urbanização de Rio de Moinhos foi possível à Câmara Municipal proceder à negociação para aquisição de terrenos para posterior início de infra-estruturação, faseada ao longo dos próximos anos, de forma a permitir a ocupação dos lotes, à medida que os mesmos vão sendo disponibilizados, para tornar o investimento sustentável do ponto de vista da sua execução. Durante os anos de 2009 e 2010, a Câmara Municipal iniciou a aquisição de terrenos, para posterior, continuação do investimento.

g) Desenvolvimento de projectos para a criação de centros tecnológicos e de Energias Renováveis.

Centro Tecnológico para a Competitividade, Empreendedorismo e Inovação das Actividades Vitivinícolas e Agro-alimentares

Os produtos tradicionais de qualidade do Alentejo são indiscutivelmente uma das grandes potencialidades da região, constituindo um elemento de valorização do território. A sua promoção constitui um dos elementos de dinamização económica e social do concelho. Pela importância que estes produtos assumem no desenvolvimento empresarial do concelho, a Câmara Municipal de Borba, nos últimos anos tem desenvolvido grandes esforços, no sentido de promover o concelho, através de uma estratégia em «chapéu», não apenas no mercado nacional, como nos mercados externos mais emergentes. Como fruto dessa promoção resultaram já grandes níveis de exportação para países emergentes (China, Brasil, Coreia, etc.). A aposta da autarquia nestes produtos já se faz sentir desde à alguns anos, através de certames económicos temáticos que ostentam como pólo dinamizador principal os produtos que lhe dão origem, nomeadamente a Festa da Vinha e do Vinho (desde 1992), a Feira do Queijo (desde 1997) e a Feira de Ervas Alimentares (desde 2003). Dando continuidade à estratégia de promoção dos vinhos e produtos agro-alimentares, a Câmara Municipal celebrou, nos últimos anos, um protocolo de cooperação com a Universidade Lusófona para o desenvolvimento de um Centro para a Competitividade, Empreendedorismo e Inovação das Actividades Vitivinícolas e Agro-alimentares. Este protocolo assume-se como pólo dinamizador de novas entidades, tendo já sido iniciadas negociações protocolares para a cooperação com outras entidades de grande potencial nestas áreas, nomeadamente o instituto Superior de Agronomia da Universidade Técnica de Lisboa e a Universidade de Évora. Tendo em conta os montantes envolvidos para a construção deste Centro Tecnológico, a Câmara Municipal continua a encetar

negociações com vista ao encontro da melhor alternativa para financiamento e funcionamento deste investimento no concelho.

Central Voltaica / Termo Voltaica / Foto Voltaica

A produção de energias alternativas apresenta-se como uma grande oportunidade para investimentos em concelhos com as características do concelho de Borba. Tendo em conta as possibilidades emergentes de construção da Zona Industrial do Alto dos Bacêlos, a Câmara Municipal, em 2010, continuou as negociações com potenciais investidores interessados à implantação de uma Central produtora de energias alternativas. Tendo em conta os montantes envolvidos para a construção desta Central, a Câmara Municipal continua a encetar negociações com vista ao encontro da melhor alternativa para financiamento e funcionamento da mesma no concelho.

III. CONTABILIDADE E EXECUÇÃO ORÇAMENTAL

3.1. ENQUADRAMENTO

Este Município iniciou em 2002 a implementação do POCAL, tendo durante os anos seguintes dado continuidade ao processo de organização contabilista, que se traduziu por um lado em confirmar, verificar e rectificar alguns procedimentos, e por outro em dar início a novos métodos de acção, com especial relevo para o apuramento dos custos das obras elaboradas por administração directa, e da contagem física dos materiais em armazém.

A continuidade e aperfeiçoamento da organização do funcionamento deste Município foram acompanhados pela introdução de um Sistema Integrado de Gestão Municipal e Autárquica (SIGMA, da responsabilidade da MEDIDATA.NET) que possui uma estrutura modular que permite a integração de módulos com funcionamento independente e/ou interdisciplinar.

Os módulos deste sistema informático têm sido implementados faseadamente, de forma a maximizar a qualidade dos serviços prestados aos munícipes, minimizando as interrupções no funcionamento dos respectivos serviços, no que concerne ao atendimento público.

No final de 2010, alguns módulos ainda se encontravam em fase de configuração, pretendendo-se, durante o ano de 2011, lograr implementar, a grande maioria, na sua totalidade, de forma a permitir que este sistema informático funcione, efectivamente, como um Sistema Integrado de Gestão, que permita o apoio à tomada de decisão e o acompanhamento, em tempo real, da situação do Município.

3.2. ANÁLISE DA EXECUÇÃO ORÇAMENTAL

3.2.1. EXECUÇÃO ORÇAMENTAL DA RECEITA

O orçamento de Receita, no ano de 2010, apresentou a execução descrita no quadro seguinte.

EXECUÇÃO ORÇAMENTAL DA RECEITA 2010				
RECEITAS		ORÇAMENTO CORRIGIDO	RECEITAS COBRADAS	EXECUÇÃO
RECEITAS CORRENTES				
01	IMPOSTOS DIRECTOS	550.650,00	578.364,71	105,0%
02	IMPOSTOS INDIRECTOS	31.350,00	82.340,41	262,6%
04	TAXAS, MULTAS E OUTRAS PENALIDADES	101.300,00	87.030,90	85,9%
05	RENDIMENTOS DE PROPRIEDADE	336.000,00	328.983,08	97,9%
06	TRANSFERÊNCIAS CORRENTES	3.241.024,79	3.207.638,85	99,0%
07	VENDA DE BENS E SERVIÇOS CORRENTES	1.173.100,00	1.172.778,14	100,0%
08	OUTRAS RECEITAS CORRENTES	1.540.080,03	34.537,65	2,2%
TOTAL DE RECEITAS CORRENTES		6.973.504,82	5.491.673,74	78,8%
RECEITAS DE CAPITAL				
09	VENDAS DE BENS DE INVESTIMENTO	2.679.033,21	3.454,00	0,1%
10	TRANSFERÊNCIAS DE CAPITAL	2.977.011,28	1.533.934,53	51,5%
12	PASSIVOS FINANCEIROS	400.000,00	350.000,00	87,5%
13	OUTRAS RECEITAS DE CAPITAL	650.808,25	12.375,50	1,9%
TOTAL DE RECEITAS DE CAPITAL		6.706.852,74	1.899.764,03	28,3%
OUTRAS RECEITAS				
16	SALDO DA GERÊNCIA ANTERIOR	642.584,89	0,00	0,0%
TOTAL DE OUTRAS RECEITAS		642.584,89	0,00	0,0%
TOTAL DE RECEITAS		14.322.942,45	7.391.437,77	51,6%

A análise ao quadro anterior permite concluir que, em termos orçamentais, as receitas correntes cobradas, no montante de € 5.491.673,74 representaram 78,80% das receitas correntes previstas cobrar no ano de 2010. A execução das receitas correntes foi fortemente impulsionada pela cobrança de receitas originadas por “Impostos Directos”, “Impostos Indirectos”, “Taxas, Multas e Penalidades”, “Rendimentos de Propriedade”, “Transferências Correntes” e “Venda de Bens e Serviços Correntes”, que se cifraram em 105,00%, 262,60%, 85,90%, 97,90%, 99,00% e 100,00%, respectivamente da receitas previstas de cobrar nestas rubricas. Por outro lado, as “Outras Receitas Correntes” penalizaram fortemente a execução orçamental do total das receitas correntes cobradas, ao conseguirem arrecadar apenas 2,20% da previsão corrigida.

No que respeita às receitas de capital, durante o ano de 2010, foi cobrado um valor no montante de € 1.899.764,03 que representa 28,30% do montante previsto. A execução das receitas de capital foi impulsionada pela cobrança de receitas originadas por “Transferências de Capital” e “Passivos Financeiros” que se cifraram em 51,50% e 87,50% da previsão corrigida. Por outro lado, as “Vendas de Bens de Investimento” e as “Outras Receitas de Capital” penalizaram, fortemente, a execução orçamental ao conseguirem arrecadar apenas 0,10% e 1,90%, respectivamente, da previsão corrigida.

Relativamente às receitas totais, a execução orçamental cifrou-se na ordem dos 51,60% em relação ao previsto, o que representa um valor cobrado no montante de € 7.391.437,77 dos € 14.322.942,45 previstos.

3.2.2. EXECUÇÃO ORÇAMENTAL DA DESPESA

O orçamento de Despesa, no ano de 2010, apresentou a execução descrita no quadro seguinte.

EXECUÇÃO ORÇAMENTAL DA DESPESA 2010				
DESPESA		ORÇAMENTO CORRIGIDO	DESPESA PAGA	%
DESPESAS CORRENTES				
01	DESPESAS COM PESSOAL	3.642.152,73	3.583.569,17	98,39%
02	AQUISIÇÃO DE BENS E SERVIÇOS	2.420.503,62	1.452.007,81	59,99%
03	JUROS E OUTROS ENCARGOS	506.154,72	240.564,82	47,53%
04	TRANSFERÊNCIAS CORRENTES	331.768,24	149.354,09	45,02%
05	SUBSÍDIOS	28.300,00	27.223,72	96,20%
06	OUTRAS DESPESAS CORRENTES	44.625,51	42.692,83	95,67%
TOTAL DE DESPESAS CORRENTES		6.973.504,82	5.495.412,44	78,80%
DESPESAS DE CAPITAL				
07	AQUISIÇÃO DE BENS DE INVESTIMENTO	5.642.254,00	692.728,68	12,28%
08	TRANSFERÊNCIAS CAPITAL	344.691,89	243.870,84	70,75%
09	ACTIVOS FINANCEIROS	9.187,50	0,00	0,00%
10	PASSIVOS FINANCEIROS	1.152.691,24	1.152.582,85	99,99%
11	OUTRAS DESPESAS CAPITAL	200.613,00	200.612,70	100,00%
TOTAL DE DESPESAS CAPITAL		7.349.437,63	2.289.795,07	31,16%
TOTAL DE DESPESAS		14.322.942,45	7.785.207,51	54,35%

A análise do quadro anterior permite-nos concluir, e no que respeita a despesas correntes, que a execução orçamental das mesmas representaram 78,80% das despesas correntes previstas pagar durante o ano de 2010, tendo sido pago um valor no montante de € 5.495.412,77 dos € 6.973.504,82 previstos. Este desvio da execução orçamental verificada, em relação ao previsto

deveu-se, essencialmente, ao facto de nas rubricas “Juros e Outros Encargos” e “Transferências Correntes” a despesa paga se ter cifrado, respectivamente, em 47,53% e 45,02% do previsto.

Relativamente às despesas de capital, a execução orçamental das mesmas apresentou uma taxa de 31,16% das despesas de capital previstas pagar durante o ano de 2010, tendo sido pago um valor no montante de € 2.289.795,07. Esta taxa de execução orçamental foi fortemente penalizada pelo facto de as rubricas “Aquisição de Bens de Investimento”, “Transferências de Capital” e “Activos Financeiros” se terem cifrado, respectivamente, em 12,28%, 70,75% e 0,00% dos montantes previstos pagar durante o ano de 2010.

No que respeita às despesas totais foram pagos € 7.785.207,51 dos € 14.322.942,45 previstos, tendo originado uma taxa de execução orçamental de 54,35%. Esta taxa de execução foi fortemente prejudicada pelas despesas de capital, uma vez que, neste tipo de despesas foram pagas apenas 31,16% das despesas previstas pagar durante o ano de 2010.

3.2.3. EXECUÇÃO ORÇAMENTAL DO PPI E DAS GOP'S

3.2.3.1. EXECUÇÃO ORÇAMENTAL DO PLANO PLURIANUAL DE INVESTIMENTOS

No que respeita ao Plano Plurianual de Investimentos e às Grandes Opções do Plano, para o ano 2010, previa-se um investimento em várias áreas, estruturado pelos seguintes objectivos e projectos:

1 – FUNÇÕES GERAIS

- 1.1. Serviços Gerais da Administração Pública;
- 1.2. Segurança e Ordem Públicas.

2 – FUNÇÕES SOCIAIS

- 2.1. Educação;
- 2.3. Segurança e Acção Social;
- 2.4. Habitações e Serviços Colectivos;
- 2.5. Serviços Culturais, Recreativos e Religiosos.

3 – FUNÇÕES ECONÓMICAS

- 3.2. Indústria e Energia;

3.3. Transportes e Comunicações;

3.4. Comércio e Turismo.

4 – OUTRAS FUNÇÕES

4.2. Transferência entre Administrações;

4.3. Diversas não Especificadas.

Ao nível de execução do Plano Plurianual de Investimentos, os objectivos apresentados anteriormente, apresentaram os valores indicados no quadro seguinte.

OBJECT. PROG.	DESCRIÇÃO	MONTANTE PREVISTO			MONTANTE EXECUTADO		EXEC. FINAN. ANUAL (%)	EXEC. FINAN. GLOBAL (%)
		ANO	ANOS SEGUINTE	TOTAL	ANO	TOTAL		
1.	FUNÇÕES GERAIS	293.231,28	2.460.000,00	2.753.231,28	162.414,61	162.414,61	55,39	5,90
1.1.	SERVIÇOS GERAIS DE ADMINISTRAÇÃO PÚBLICA	246.151,42	2.350.000,00	2.596.151,42	115.334,76	115.334,76	46,86	4,44
1.1.1.	ADMINISTRACAO GERAL	246.151,42	2.350.000,00	2.596.151,42	115.334,76	115.334,76	46,86	4,44
1.2.	SEGURANÇA E ORDEM PÚBLICAS	47.079,86	110.000,00	157.079,86	47.079,85	47.079,85	100,00	29,97
1.2.1.	PROTECÇÃO CIVIL E LUTA CONTRA INCÊNDIOS	47.079,86	110.000,00	157.079,86	47.079,85	47.079,85	100,00	29,97
2.	FUNÇÕES SOCIAIS	3.649.012,48	12.248.650,00	15.897.662,48	203.209,20	203.209,20	5,57	1,28
2.1.	EDUCAÇÃO	51.630,11	4.995.000,00	5.046.630,11	113,79	113,79	0,22	0,00
2.1.1.	ENSINO NÃO SUPERIOR	51.630,11	4.995.000,00	5.046.630,11	113,79	113,79	0,22	0,00
2.3.	SEGURANÇA E ACÇÃO SOCIAL	33.542,87	40.000,00	73.542,87	33.542,87	33.542,87	100,00	45,61
2.3.2.	ACÇÃO SOCIAL	33.542,87	40.000,00	73.542,87	33.542,87	33.542,87	100,00	45,61
2.4.	HABITAÇÃO E SERVICOS COLECTIVOS	411.856,26	3.788.650,00	4.200.506,26	56.486,43	56.486,43	13,72	1,34
2.4.1.	HABITAÇÃO	14.510,41	302.500,00	317.010,41	1.498,57	1.498,57	10,33	0,47
2.4.2.	ORDENAMENTO DO TERRITÓRIO	188.210,88	2.265.000,00	2.453.210,88	19.020,92	19.020,92	10,11	0,78
2.4.3.	SANEAMENTO	83.361,90	254.500,00	337.861,90	14.940,71	14.940,71	17,92	4,42
2.4.4.	ABASTECIMENTO DE ÁGUA	99.544,57	467.500,00	567.044,57	20.829,87	20.829,87	20,93	3,67
2.4.5.	RESÍDUOS SÓLIDOS	24.022,14	375.000,00	399.022,14	0,00	0,00	0,00	0,00
2.4.6.	PROTECÇÃO MEIO AMBIENTE CONSERVAÇÃO DA NATUREZA	2.206,36	124.150,00	126.356,36	196,36	196,36	8,90	0,16
2.5.	SERVICOS CULTURAIS, RECREATIVOS E RELIGIOSOS	3.151.983,24	3.425.000,00	6.576.983,24	113.066,11	113.066,11	3,59	1,72
2.5.1.	CULTURA	247.244,43	540.000,00	787.244,43	44.276,26	44.276,26	17,91	5,62
2.5.2.	DESPORTO, RECREIO E LAZER	2.904.738,81	2.885.000,00	5.789.738,81	68.789,85	68.789,85	2,37	1,19
3.	FUNÇÕES ECONÓMICAS	1.205.421,53	4.430.000,00	5.635.421,53	361.156,92	361.156,92	29,96	6,41
3.2.	INDÚSTRIA E ENERGIA	28.543,20	1.570.000,00	1.598.543,20	3.493,94	3.493,94	12,24	0,22
3.3.	TRANSPORTES E COMUNICAÇÕES	469.330,93	1.170.000,00	1.639.330,93	131.739,40	131.739,40	28,07	8,04
3.3.1.	TRANSPORTES RODOVIÁRIOS	469.330,93	1.170.000,00	1.639.330,93	131.739,40	131.739,40	28,07	8,04
3.4.	COMÉRCIO E TURISMO	707.547,40	1.690.000,00	2.397.547,40	225.923,58	225.923,58	31,93	9,42
3.4.1.	MERCADOS E FEIRAS	70.382,65	0,00	70.382,65	4.116,23	4.116,23	5,85	5,85
3.4.2.	TURISMO	637.164,75	1.690.000,00	2.327.164,75	221.807,35	221.807,35	34,81	9,53
4.	OUTRAS FUNÇÕES	848.468,10	2.590.500,00	3.438.968,10	209.818,79	209.818,79	24,73	6,10
4.2.	TRANSFERÊNCIAS ENTRE ADMINISTRAÇÕES	0,00	180.000,00	180.000,00	0,00	0,00	0,00	0,00
4.3.	DIVERSAS NÃO ESPECIFICADAS	848.468,10	2.410.500,00	3.258.968,10	209.818,79	209.818,79	24,73	6,44
TOTAL GERAL.....		5.996.133,39	21.729.150,00	27.725.283,39	936.599,52	936.599,52	15,62	3,38

Em termos de execução anual do Plano Plurianual de Investimentos, em 2010, verificamos que para o montante previsto de € 5.996.133,39 foram executadas 15,62%, correspondente a € 936.599,52. Quando se efectua esta leitura, é necessário ter em atenção que este mapa tem apenas em consideração despesas, e não a execução física do PPI, ou seja, considera unicamente as despesas pagas nos respectivos projectos.

Ao procedermos a uma análise de forma a medir o peso da execução anual de cada objectivo no total executado, efectuando a comparação com os valores previstos, obtemos o quadro seguinte:

OBJEC. PROG.	DESCRIÇÃO	MONTANTE PREVISTO	MONTANTE EXECUTADO	PREVISTO	EXECUTADO
		ANO	ANO	%	%
1.	FUNÇÕES GERAIS	293.231,28	162.414,61	4,89	17,34
2.	FUNÇÕES SOCIAIS	3.649.012,48	203.209,20	60,86	21,70
3.	FUNÇÕES ECONÓMICAS	1.205.421,53	361.156,92	20,10	38,56
4.	OUTRAS FUNÇÕES	848.468,10	209.818,79	14,15	22,40
TOTAL GERAL....		5.996.133,39	936.599,52	100,00	100,00

Tendo como base o Plano Plurianual de Investimentos, os objectivos estavam hierarquizados da seguinte forma, face ao montante total previsto:

- Funções Sociais: 60,86%
- Funções Económicas: 20,10%
- Outras Funções: 14,15%
- Funções Gerais: 4,89%

Ao efectuarmos o mesmo tipo de análise, mas tendo como base os montantes executados no ano de 2010, ficam estruturados da seguinte forma:

- Funções Económicas: 38,56%
- Outras Funções: 22,40%
- Funções Sociais: 21,70%
- Funções Gerais: 17,34%

Deste modo, verifica-se que, em fase de execução as “Funções Económicas” e as “Outras Funções” superaram as “Funções Sociais”, ao invés do previsto inicialmente. Esta situação ficou a dever-se ao facto de as “Funções Económicas” deterem uma maior abrangência de acções executadas que as restantes (ao nível de Industria e Energia; Transportes e Comunicações; Comércio e Turismo) e de as “Outras Funções” deterem as acções executadas pelo projecto URBAL III “Aglomerados Urbanos em Área Protegida”.

3.2.3.2. EXECUÇÃO ORÇAMENTAL DAS GRANDES OPÇÕES DO PLANO

Ao nível de execução das Grandes Opções do Plano, os objectivos apresentados anteriormente, apresentaram os valores indicados no quadro seguinte.

OBJECT. PROG.	DESCRIÇÃO	MONTANTE PREVISTO			MONTANTE EXECUTADO		EXEC. FINAN. ANUAL (%)	EXEC. FINAN. GLOBAL (%)
		ANO	ANOS SEGUINTE	TOTAL	ANO	TOTAL		
1.	FUNÇÕES GERAIS	477.501,38	3.047.900,00	3.525.401,38	316.251,50	316.251,50	66,23	8,97
1.1.	SERVIÇOS GERAIS DE ADMINISTRAÇÃO PÚBLICA	386.203,28	2.740.000,00	3.126.203,28	229.234,34	229.234,34	59,36	7,33
1.1.1.	ADMINISTRACAO GERAL	386.203,28	2.740.000,00	3.126.203,28	229.234,34	229.234,34	59,36	7,33
1.2.	SEGURANÇA E ORDEM PÚBLICAS	91.298,10	307.900,00	399.198,10	87.017,16	87.017,16	95,31	21,8
1.2.1.	PROTECÇÃO CIVIL E LUTA CONTRA INCÊNDIOS	91.298,10	307.900,00	399.198,10	87.017,16	87.017,16	95,31	21,8
2.	FUNÇÕES SOCIAIS	4.873.449,51	16.400.050,00	21.273.499,51	880.536,64	880.536,64	18,07	4,14
2.1.	EDUCAÇÃO	176.280,11	5.364.000,00	5.540.280,11	79.872,27	79.872,27	45,31	1,44
2.1.1.	ENSINO NÃO SUPERIOR	51.630,11	4.995.000,00	5.046.630,11	113,79	113,79	0,22	0
2.1.2.	SERVIÇOS AUXILIARES DE ENSINO	124.650,00	369.000,00	493.650,00	79.758,48	79.758,48	63,99	16,16
2.3.	SEGURANÇA E ACÇÃO SOCIAL	37.542,87	55.000,00	92.542,87	35.401,63	35.401,63	94,3	38,25
2.3.2.	ACÇÃO SOCIAL	37.542,87	55.000,00	92.542,87	35.401,63	35.401,63	94,3	38,25
2.4.	HABITAÇÃO E SERVICOS COLECTIVOS	1.291.426,26	6.713.650,00	8.005.076,26	522.257,93	522.257,93	40,44	6,52
2.4.1.	HABITAÇÃO	14.510,41	302.500,00	317.010,41	1.498,57	1.498,57	10,33	0,47
2.4.2.	ORDENAMENTO DO TERRITÓRIO	188.210,88	2.265.000,00	2.453.210,88	19.020,92	19.020,92	10,11	0,78
2.4.3.	SANEAMENTO	308.061,90	824.500,00	1.132.561,90	120.092,71	120.092,71	38,98	10,6
2.4.4.	ABASTECIMENTO DE ÁGUA	607.164,57	2.222.500,00	2.829.664,57	268.506,12	268.506,12	44,22	9,49
2.4.5.	RESÍDUOS SÓLIDOS	171.272,14	975.000,00	1.146.272,14	112.943,25	112.943,25	65,94	9,85
2.4.6.	PROTECÇÃO MEIO AMBIENTE CONSERVAÇÃO DA NATUREZA	2.206,36	124.150,00	126.356,36	196,36	196,36	8,9	0,16
2.5.	SERVICOS CULTURAIS, RECREATIVOS E RELIGIOSOS	3.368.200,27	4.267.400,00	7.635.600,27	243.004,81	243.004,81	7,21	3,18
2.5.1.	CULTURA	343.889,40	962.400,00	1.306.289,40	103.034,11	103.034,11	29,96	7,89
2.5.2.	DESPORTO, RECREIO E LAZER	3.024.310,87	3.305.000,00	6.329.310,87	139.970,70	139.970,70	4,63	2,21
3.	FUNÇÕES ECONÓMICAS	1.316.421,53	4.675.000,00	5.991.421,53	468.381,33	468.381,33	35,58	7,82
3.2.	INDÚSTRIA E ENERGIA	139.543,20	1.815.000,00	1.954.543,20	110.718,35	110.718,35	79,34	5,66
3.3.	TRANSPORTES E COMUNICAÇÕES	469.330,93	1.170.000,00	1.639.330,93	131.739,40	131.739,40	28,07	8,04
3.3.1.	TRANSPORTES RODOVIÁRIOS	469.330,93	1.170.000,00	1.639.330,93	131.739,40	131.739,40	28,07	8,04
3.4.	COMÉRCIO E TURISMO	707.547,40	1.690.000,00	2.397.547,40	225.923,58	225.923,58	31,93	9,42
3.4.1.	MERCADOS E FEIRAS	70.382,65	0,00	70.382,65	4.116,23	4.116,23	5,85	5,85
3.4.2.	TURISMO	637.164,75	1.690.000,00	2.327.164,75	221.807,35	221.807,35	34,81	9,53
4.	OUTRAS FUNÇÕES	1.144.518,10	2.835.500,00	3.980.018,10	473.147,58	473.147,58	41,34	11,89
4.2.	TRANSFERÊNCIAS ENTRE ADMINISTRAÇÕES	43.700,00	375.000,00	418.700,00	43.700,00	43.700,00	100	10,44
4.3.	DIVERSAS NÃO ESPECIFICADAS	1.100.818,10	2.460.500,00	3.561.318,10	429.447,58	429.447,58	39,01	12,06
TOTAL GERAL.....		7.811.890,52	26.958.450,00	34.770.340,52	2.138.317,05	2.138.317,05	27,37	6,15

Em termos de Execução Anual das Grandes Opções do Plano, em 2010, verificamos que para o montante previsto de € 7.811.890,52 foi executado 27,37%, correspondente a € 2.138.317,05. Quando se efectua esta leitura, é necessário ter em atenção que este mapa tem apenas em consideração despesas, e não a execução física das GOP's, ou seja, considera unicamente as despesas pagas nas respectivas acções.

Ao procedermos a uma análise de forma a medir o peso da execução anual de cada objectivo no total executado, efectuando a comparação com os valores previstos, obtemos o quadro seguinte:

OBJEC. PROG.	DESCRIÇÃO	MONTANTE PREVISTO	MONTANTE EXECUTADO	PREVISTO	EXECUTADO
		ANO	ANO	%	%
1.	FUNÇÕES GERAIS	477.501,38 €	316.251,50 €	6,11	14,79
2.	FUNÇÕES SOCIAIS	4.873.449,51 €	880.536,64 €	62,39	41,18
3.	FUNÇÕES ECONÓMICAS	1.316.421,53 €	468.381,33 €	16,85	21,90
4.	OUTRAS FUNÇÕES	1.144.518,10 €	473.147,58 €	14,65	22,13
TOTAL GERAL....		7.811.890,52	2.138.317,05	100,00	100,00

Tendo como base as Grandes Opções do Plano, os objectivos estavam hierarquizados da seguinte forma, face ao montante total previsto:

- Funções Sociais: 62,39%
- Funções Económicas: 16,85%
- Outras Funções: 14,65%
- Funções Gerais: 6,11%

Ao efectuarmos o mesmo tipo de análise, mas tendo como base os montantes executados no ano de 2010, ficam estruturados da seguinte forma:

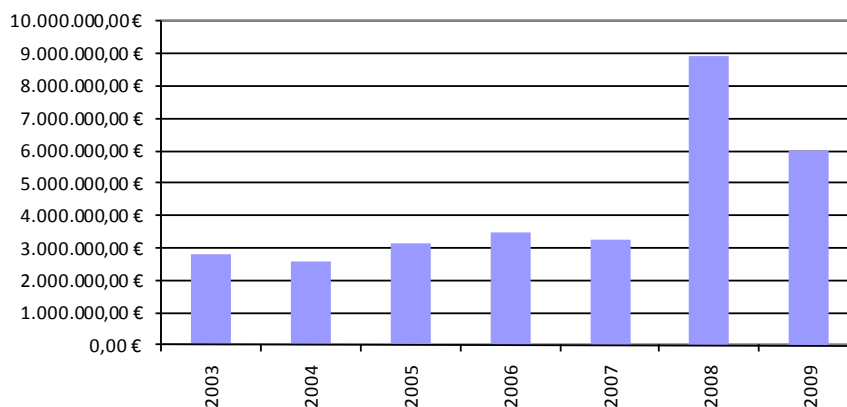
- Funções Sociais: 41,18%
- Outras Funções: 22,13%
- Funções Económicas: 21,90%
- Funções Gerais: 14,79%

Deste modo, verifica-se que, em fase de execução as “Outras Funções” superaram as “Funções Económicas”, ao invés do previsto inicialmente. Esta situação ficou a dever-se ao facto de as “Outras Funções” deterem as acções executadas pelo projecto URBAL III “Aglomerados Urbanos em Área Protegida”.

Relativamente à evolução da execução orçamental das Grandes Opções do Plano importa referir que, o ano de 2010, representa o ano de menor execução, em valor absoluto, nos últimos 8 anos e o quinto, em termos de execução orçamental, conforme se pode constatar no quadro e gráfico seguintes. Esta situação demonstra a contenção a que o Município se encontra sujeito, uma vez que apenas executa financeiramente, os projectos e/ou acções mais relevantes, após confirmação de financiamento.

EVOLUÇÃO DA EXECUÇÃO ORÇAMENTAL DAS GOP'S			
ANO	MONTANTE PREVISTO	MONTANTE EXECUTADO	EXECUTADO (%)
2003	6.920.000,00	2.831.426,25	40,92
2004	8.464.145,00	2.574.942,99	30,42
2005	11.126.727,73	3.166.401,98	28,46
2006	23.059.710,74	3.495.365,61	15,16
2007	18.389.894,52	3.236.402,65	17,60
2008	21.060.670,00	8.909.722,50	42,31
2009	16.175.229,58	6.021.620,30	37,23
2010	7.811.890,52	2.138.317,05	27,37

TAXA ANUAL DE EXECUÇÃO DAS GOP'S



3.3. PARTICIPAÇÃO DO MUNICÍPIO EM ENTIDADES SOCIETÁRIAS

DENOMINAÇÃO SOCIAL	SEDE	N.I.P.C.
EDC – Empresa Gestora das Áreas de Deposição Comum dos Mármore, S.A.	Rua Alferes Marcelino, 34 / 7160 - 281 Vila Viçosa	506035972
Águas Centro Alentejo, S.A.	Rua de Valdevinos, 44 / 7000 - 868 Évora	506306143
CEVALOR – Centro Tecnológico para o Aproveitamento e Valorização das Rochas Ornamentais e Industriais	Estrada Nacional 3, km 8 / 7150 Borba	502427035

3.4. PARTICIPAÇÃO DA MUNICÍPIO EM ENTIDADES NÃO SOCIETÁRIAS

DENOMINAÇÃO SOCIAL	SEDE
Associação de Desenvolvimento Montes Claros	Mercado Municipal / 7150 Borba
Associação de Municípios do Distrito de Évora	Rua 24 de Julho 1, r/c / 7000 Évora
Associação Nacional de Municípios Portugueses	Avenida Marnoco e Sousa, 52 / 3004 - 511 Coimbra
CIMAC – Comunidade Intermunicipal do Alentejo Central	Rua 24 de Julho 1, r/c / 7000 Évora
ESTER – Associação de Formação Tecnológica no Sector das Rochas Ornamentais e Industriais	Estrada Nacional 4, Km 8 / 7150 Borba
Turismo do Alentejo, E.R.T.	Praça da República, 12 – 1.º / Apartado 335 / 7800 – 427 Beja

IV. POLITICAS CONTABILISTICAS ADOPTADAS

A introdução de um novo Sistema Integrado de Gestão Municipal e Autárquico (SIGMA, da responsabilidade da MEDIDATA.NET) permitiu ao Município ajustar processos e procedimentos, de forma a adoptar uma política de reengenharia de processos, com vista a facilitar a tomada de decisão e o acompanhamento, em tempo real, da situação do Município.

Pelo facto de este sistema ser modular, com funcionamento independente e/ou interdisciplinar, optou-se por implementá-los faseadamente. Os módulos essenciais ao desenvolvimento da actividade normal do Município, nomeadamente: Contabilidade (POCAL), Imobilizado (Património) e Recursos Humanos (Pessoal) estão a funcionar articuladamente. Os módulos complementares, como Aprovisionamento, Obras Municipais e maquinas e viaturas, estão funcionar articuladamente entre si, mas sem ligação à Contabilidade. Neste sentido há a apontar algumas limitações e constrangimentos que esperamos ver solucionados no mais curto espaço de tempo possível, nomeadamente:

- Implementar a na sua plenitude a Contabilidade Analítica;
- Ao nível do imobilizado/inventário, todos os bens móveis foram conferidos e, caso se justificasse, devidamente rectificadas. Porém, esta situação não se verificou ao nível dos bens imóveis, tanto de domínio privado, como de domínio público, tornando-se necessário e urgente a sua conferência;
- A conta de imobilizado em curso carece de uma intervenção ao nível de desagregação mais pormenorizada, ou seja pretende-se uma desagregação por obra. Esta situação será resolvida, após a plena implementação da actual aplicação informática “Património”, em articulação com a Gestão de Produção e a Contratação Pública

V. EXECUÇÃO E EVOLUÇÃO DA POLÍTICA ORÇAMENTAL DESENVOLVIDA PELO MUNICÍPIO

5.1. PROCESSO ORÇAMENTAL

O Orçamento e as Grandes Opções do Plano para o ano 2010 foram aprovados pelo órgão executivo em 16 de Dezembro de 2009, e pelo órgão deliberativo a 29 de Dezembro de 2009.

5.2. MODIFICAÇÕES AO ORÇAMENTO INICIAL E AO PLANO PLURIANUAL DE INVESTIMENTOS

Durante o decorrer do exercício de 2010 foi necessário efectuar algumas alterações e revisões orçamentais, de forma a adaptar o orçamento, o Plano Plurianual de Investimentos e o Plano de Actividades às necessidades decorrentes do período da sua realização, nomeadamente:

- 4 Alteração e 3 Revisões à Receita;
- 15 Alterações e 3 Revisões à Despesa;
- 13 Alterações e 1 Revisão ao Plano Plurianual de Investimentos;
- 13 Alterações e 1 Revisão ao Plano de Actividades Municipal.

Com as alterações e revisões supracitadas, o orçamento global do ano de 2010, passou a apresentar o valor corrigido de € 14.322.942,45.

5.3. RESUMO DA EXECUÇÃO ORÇAMENTAL

Em termos de execução orçamental as disponibilidades financeira do Município, no ano de 2010, foram as constantes nos seguintes mapas (fluxos de caixa, receitas cobradas e despesas pagas).

5.3. 1. FLUXOS DE CAIXA

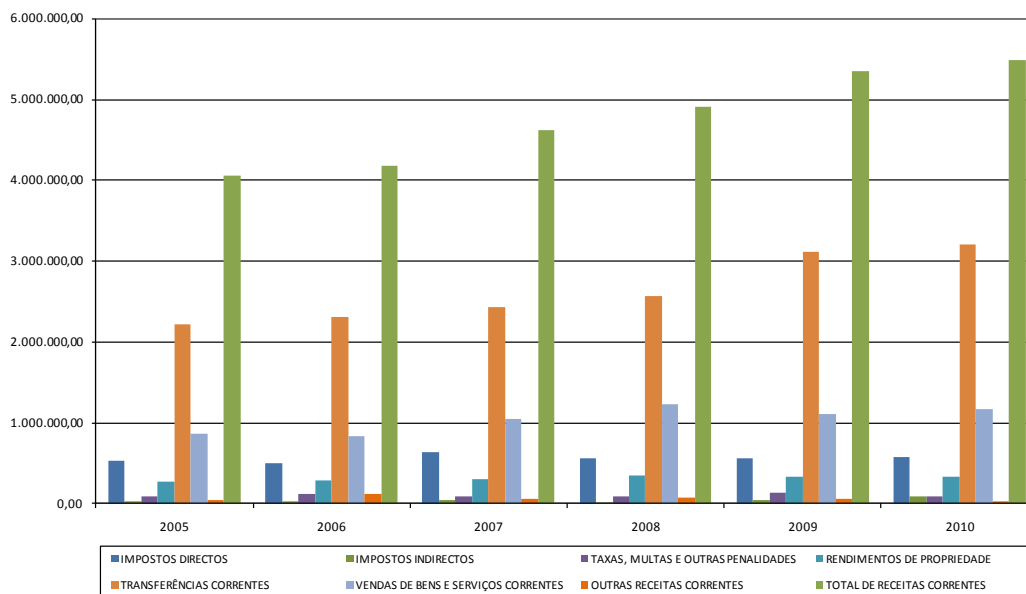
RECEBIMENTOS			PAGAMENTOS		
SALDO DA GERÊNCIA ANTERIOR		893.076,96	DESPESAS ORÇAMENTAIS		7.785.207,51
EXECUÇÃO ORÇAMENTAL	642.584,89		CORRENTES	5.495.412,44	
OPERAÇÕES DE TESOURARIA	250.492,07		CAPITAL	2.289.795,07	
RECEITAS ORÇAMENTAIS		7.391.437,77	OPERAÇÕES DE TESOURARIA		578.079,08
CORRENTES	5.491.673,74		SALDO DA GERÊNCIA SEGUINTE		481.343,46
CAPITAL	1.899.764,03		EXECUÇÃO ORÇAMENTAL	248.815,15	
OUTRAS	0,00		OPERAÇÕES DE TESOURARIA	232.528,31	
OPERAÇÕES DE TESOURARIA		560.115,32			
TOTAL		8.844.630,05	TOTAL		8.844.630,05

5.3. 2. EVOLUÇÃO DA EXECUÇÃO ORÇAMENTAL

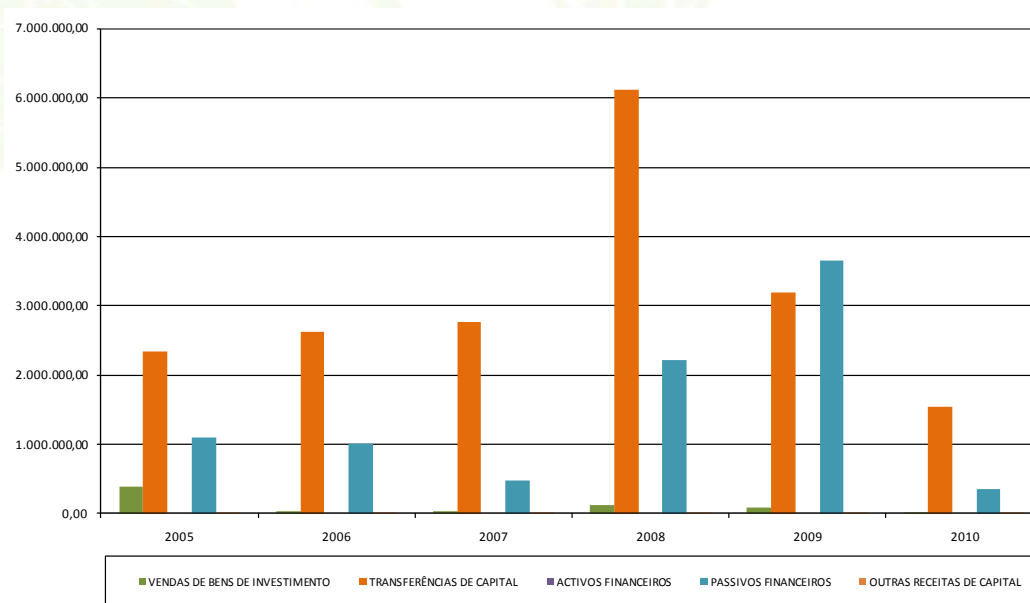
5.3.2.1. EVOLUÇÃO DAS RECEITAS COBRADAS

RECEITAS COBRADAS		2005	2006	2007	2008	2009	2010	VAR. 09/10
RECEITAS CORRENTES								
01	IMPOSTOS DIRECTOS	534.457,25	499.813,37	639.856,02	567.983,69	558.271,19	578.364,71	3,60
02	IMPOSTOS INDIRECTOS	31.921,82	21.746,86	39.609,74	19.020,74	40.459,56	82.340,41	103,51
04	TAXAS, MULTAS E OUTRAS PENALIDADES	92.704,83	115.884,19	94.902,94	93.594,27	141.422,47	87.030,90	-38,46
05	RENDIMENTOS DE PROPRIEDADE	279.346,94	281.854,16	308.611,41	350.001,44	329.212,02	328.983,08	-0,07
06	TRANSFERÊNCIAS CORRENTES	2.212.700,06	2.307.353,64	2.431.566,05	2.573.226,47	3.118.530,27	3.207.638,85	2,86
07	VENDAS DE BENS E SERVIÇOS CORRENTES	860.353,75	829.905,69	1.048.063,21	1.224.725,28	1.105.922,24	1.172.778,14	6,05
08	OUTRAS RECEITAS CORRENTES	50.436,63	116.280,47	58.785,39	77.131,36	64.227,79	34.537,65	-46,23
TOTAL DE RECEITAS CORRENTES		4.061.921,28	4.172.838,38	4.621.394,76	4.905.683,25	5.358.045,54	5.491.673,74	2,49
RECEITAS DE CAPITAL								
09	VENDAS DE BENS DE INVESTIMENTO	390.955,00	39.059,45	35.250,00	115.130,00	80.436,00	3.454,00	-95,71
10	TRANSFERÊNCIAS DE CAPITAL	2.335.834,86	2.629.526,45	2.765.748,15	6.113.044,04	3.196.284,37	1.533.934,53	-52,01
11	ATIVOS FINANCEIROS	0,00	0,00	0,00	0,00	0,00	0,00	0,00
12	PASSIVOS FINANCEIROS	1.098.060,34	1.012.168,69	482.755,38	2.215.000,00	3.645.213,75	350.000,00	-90,40
13	OUTRAS RECEITAS DE CAPITAL	6.778,12	4.917,32	7.118,44	12.993,67	7.120,89	12.375,50	73,79
15	REPOSIÇÕES NÃO ABATIDAS NOS PAGAMENTOS	0,00	0,00	0,00	0,00	0,00	0,00	0,00
16	SALDO ORÇAMENTAL	0,00	0,00	0,00	0,00	0,00	0,00	0,00
17	OPERAÇÕES EXTRA-ORÇAMENTAIS	0,00	0,00	0,00	0,00	0,00	0,00	0,00
TOTAL DE RECEITAS DE CAPITAL		3.831.628,32	3.685.671,91	3.290.871,97	8.456.167,71	6.929.055,01	1.899.764,03	-72,58
TOTAL DE RECEITAS		7.893.549,60	7.858.510,29	7.912.266,73	13.361.850,96	12.287.100,55	7.391.437,77	-39,84

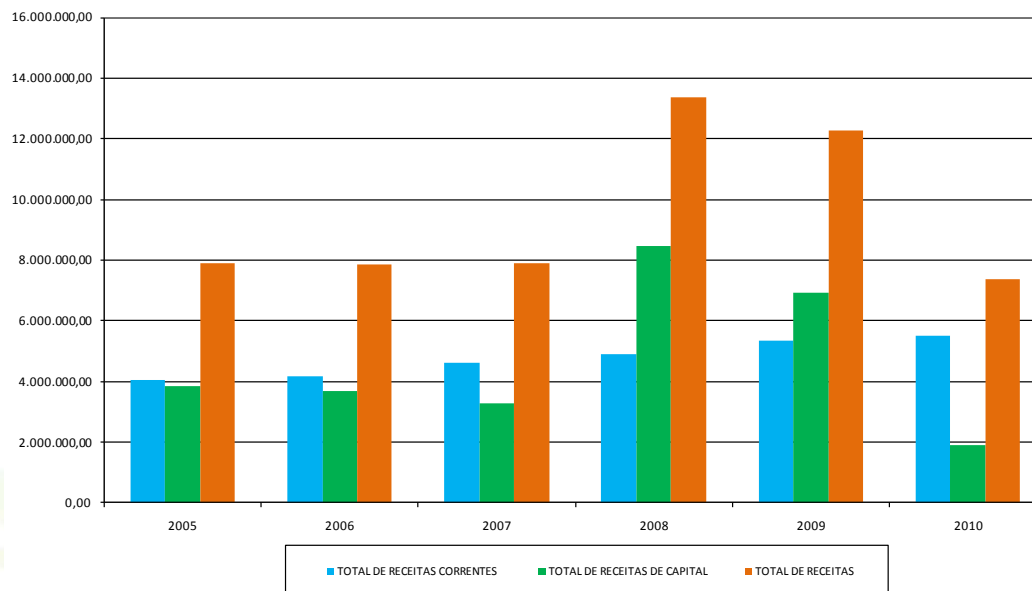
Relativamente às receitas correntes recebidas, no ano de 2010, verifica-se um aumento na execução de 2,49%, face ao ano anterior, influenciado, principalmente, pelo aumento nas rubricas “Impostos Indirectos” e “Venda de Bens e Serviços Correntes”, conforme se pode verificar no gráfico seguinte.



No que respeita às receitas de capital recebidas regista-se uma diminuição de 72,58%, face ao período homólogo, influenciado, essencialmente, pelas “Transferências de Capital” e “Passivos Financeiros”, conforme se pode verificar no gráfico seguinte.



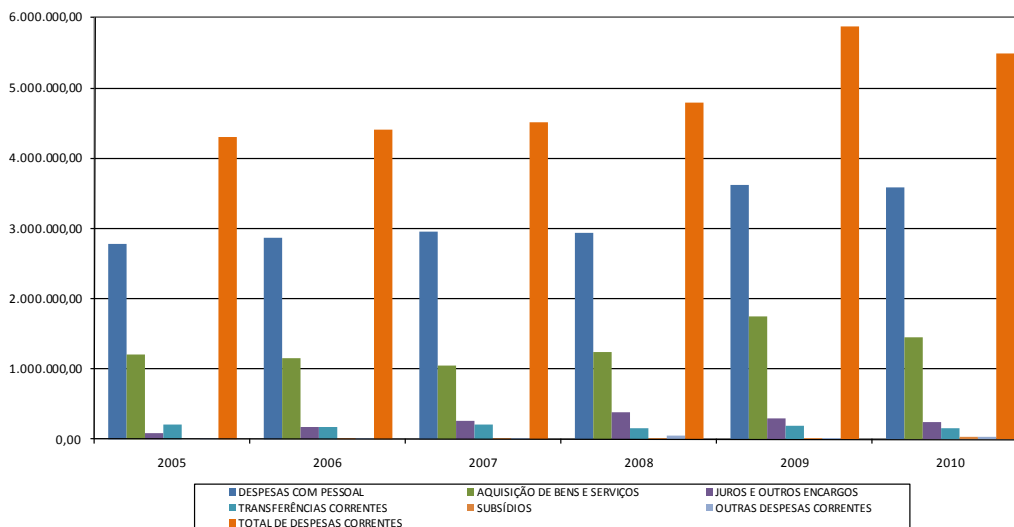
Face ao cenário verificado nas receitas correntes e nas receitas de capital, as receitas totais recebidas diminuiram 39,84%, face ao ano anterior, conforme se pode verificar no gráfico seguinte.



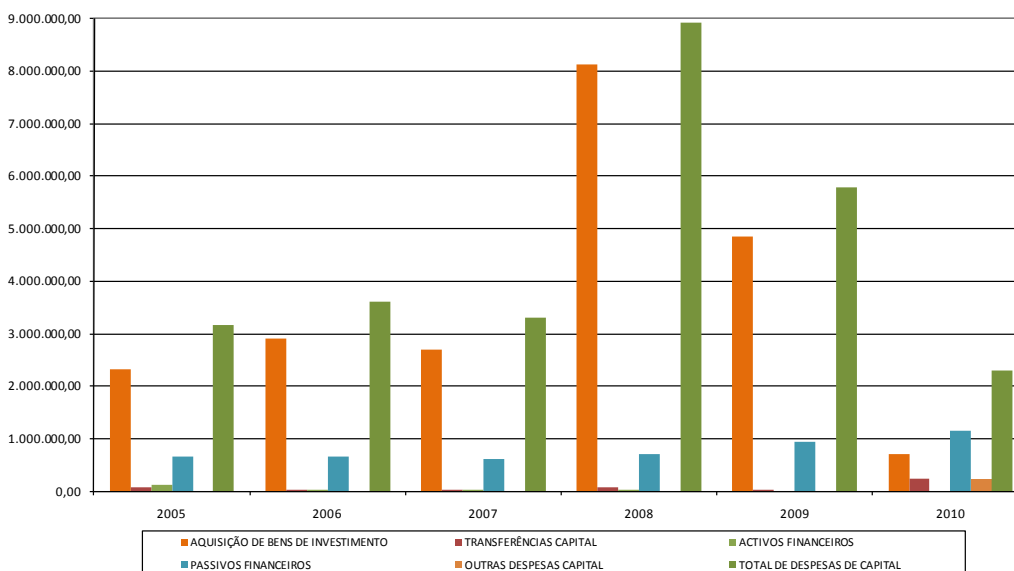
5.3.2.2. EVOLUÇÃO DAS DESPESAS PAGAS

DESPESAS PAGAS	2005	2006	2007	2008	2009	2010	VAR. 09/10
DESPESAS CORRENTES							
01 DESPESAS COM PESSOAL	2.787.986,84	2.864.608,02	2.949.433,38	2.942.431,38	3.617.485,06	3.583.569,17	-0,94
02 AQUISIÇÃO DE BENS E SERVIÇOS	1.214.629,04	1.157.573,65	1.053.935,14	1.245.340,09	1.741.782,32	1.452.007,81	-16,64
03 JUROS E OUTROS ENCARGOS	86.586,72	168.119,96	265.481,97	381.539,23	289.830,20	240.564,82	-17,00
04 TRANSFERÊNCIAS CORRENTES	214.661,63	183.297,30	212.552,29	161.871,58	192.008,69	149.354,09	-22,21
05 SUBSÍDIOS	0,00	14.057,11	16.843,52	7.441,80	16.613,22	27.223,72	63,87
06 OUTRAS DESPESAS CORRENTES	8.082,22	21.465,49	23.591,23	48.847,80	15.757,97	42.692,83	170,93
TOTAL DE DESPESAS CORRENTES	4.311.946,45	4.409.121,53	4.521.837,53	4.787.471,88	5.873.477,46	5.495.412,44	-6,44
DESPESAS DE CAPITAL							
07 AQUISIÇÃO DE BENS DE INVESTIMENTO	2.325.955,53	2.911.608,13	2.692.920,53	8.139.156,91	4.859.402,72	692.728,68	-85,74
08 TRANSFERÊNCIAS CAPITAL	65.626,82	20.349,84	469,66	63.759,60	7.102,48	243.870,84	3333,60
09 ACTIVOS FINANCEIROS	118.811,75	7.461,10	3.066,94	9.297,65	0,00	0,00	0,00
10 PASSIVOS FINANCEIROS	665.140,55	665.133,91	608.496,82	711.147,79	931.096,91	1.152.582,85	23,79
11 OUTRAS DESPESAS CAPITAL	0,00	0,00	0,00	0,00	0,00	200.612,70	200,61
TOTAL DE DESPESAS DE CAPITAL	3.175.534,65	3.604.552,98	3.304.953,95	8.923.361,95	5.797.602,11	2.289.795,07	-60,50
TOTAL DE DESPESAS	7.487.481,10	8.013.674,51	7.826.791,48	13.710.833,83	11.671.079,57	7.785.207,51	-33,29

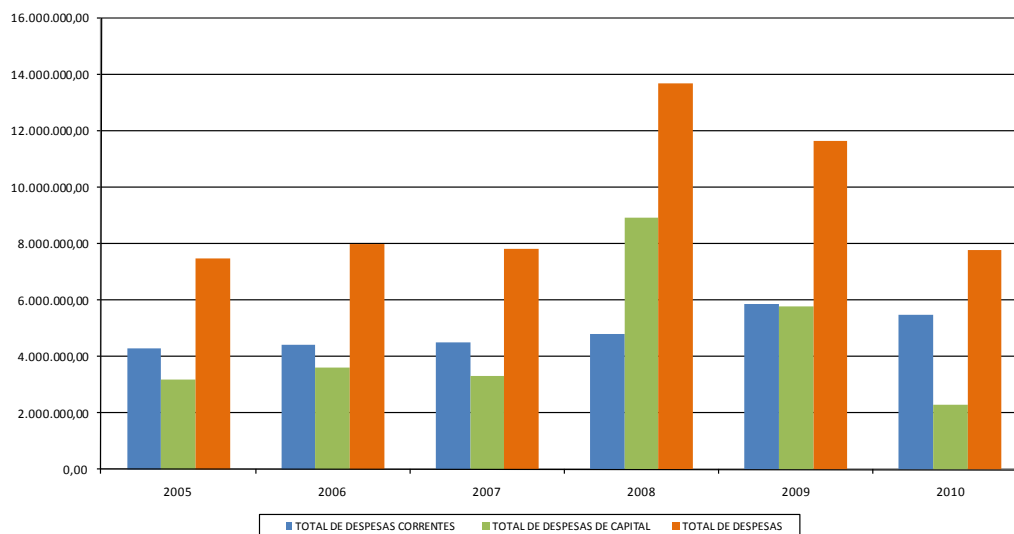
No que concerne às despesas correntes pagas, no ano de 2010, verifica-se um decréscimo ao nível das despesas correntes de 6,44% face ao período homólogo, influenciadas, essencialmente, pela diminuição de execução das rubricas “Aquisição de Bens e Serviços”, “Juros e Outros Encargos” e “Transferências Correntes”, conforme se pode verificar no gráfico seguinte.



No que respeita às despesas de capital pagas, no ano de 2010, verificou-se uma diminuição de 60,50% face ao período homólogo, em resultado, essencialmente, da diminuição de execução da rubrica “Aquisição de Bens de Investimento”, que obteve uma diminuição, em valor superior a 4 milhões de euros, conforme se pode verificar no gráfico seguinte.



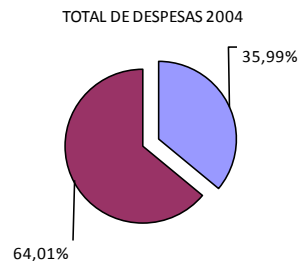
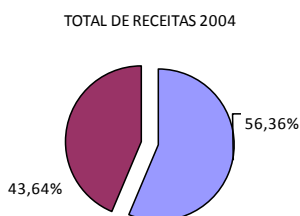
No que concerne às despesas totais pagas em 2010, comparativamente com o período homólogo, regista-se uma diminuição de 33,29%, em resultado, essencialmente da diminuição das despesas de capital, face ao período homólogo conforme se pode verificar no gráfico seguinte.



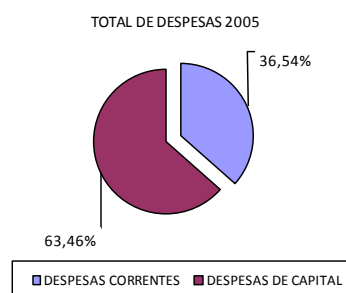
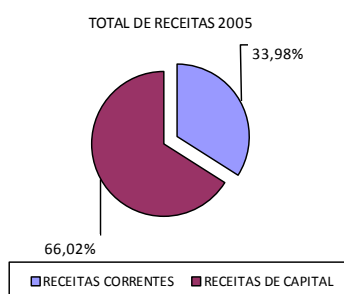
5.4. TRANSFERÊNCIAS E SUBSÍDIOS OBTIDOS

Os quadros e gráficos seguintes demonstram a evolução das transferências e subsídios obtidos, desde 2004, por tipo de receita e respectivo peso percentual para a totalidade das receitas arrecadadas em cada um dos respectivos anos.

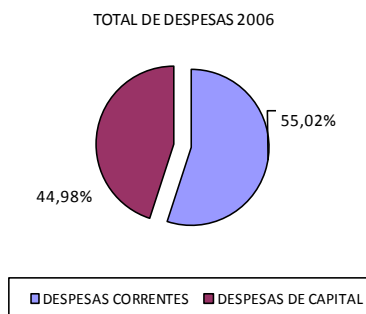
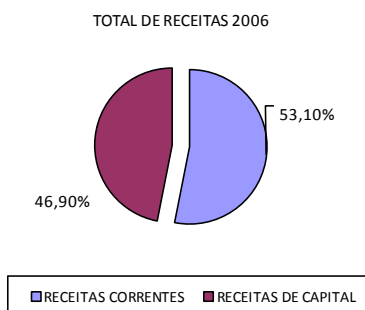
DESCRIÇÃO	2004					
	CORRENTES		CAPITAL		TOTAL	
	€	%	€	%	€	%
RECEITAS						
FUNDO BASE MUNICIPAL	646.977,00	60,00%	431.318,00	40,00%	1.078.295,00	15,66%
FUNDO GERAL MUNICIPAL	951.480,00	59,83%	638.856,00	40,17%	1.590.336,00	23,10%
FUNDO DE COESÃO MUNICIPAL	438.398,00	60,00%	292.265,00	40,00%	730.663,00	10,61%
FUNDOS DE CANDIDATURAS			908.754,04	100,00%	908.754,04	13,20%
REstantes RECEITAS	1.843.526,27	71,53%	733.694,92	28,47%	2.577.221,19	37,43%
TOTAL DE RECEITAS.....	3.880.381,27	56,36%	3.004.887,96	43,64%	6.885.269,23	100,00%
DESPESAS						
TOTAL DE DESPESAS.....	3.871.521,79	56,23%	3.013.843,35	43,77%	6.885.365,14	100,00%



DESCRIÇÃO	2005					
	CORRENTES		CAPITAL		TOTAL	
	€	%	€	%	€	%
RECEITAS						
FUNDO BASE MUNICIPAL	654.123,00	60,00%	436.082,00	40,00%	1.090.205,00	13,81%
FUNDO GERAL MUNICIPAL	993.433,00	60,54%	647.643,00	39,46%	1.641.076,00	20,79%
FUNDO DE COESÃO MUNICIPAL	440.222,00	60,00%	293.481,00	40,00%	733.703,00	9,29%
FUNDOS DE CANDIDATURAS			933.379,25	100,00%	933.379,25	11,82%
RESTANTES RECEITAS	1.974.143,28	56,48%	1.521.043,07	43,52%	3.495.186,35	44,28%
TOTAL DE RECEITAS.....	4.061.921,28	51,46%	3.831.628,32	48,54%	7.893.549,60	100,00%
DESPESAS						
TOTAL DE DESPESAS.....	4.311.946,45	57,59%	3.175.534,65	42,41%	7.487.481,10	100,00%

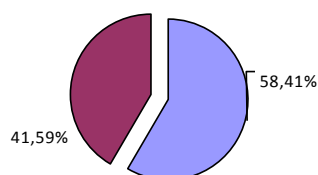


DESCRIÇÃO	2006					
	CORRENTES		CAPITAL		TOTAL	
	€	%	€	%	€	%
RECEITAS						
FUNDO BASE MUNICIPAL	648.161,00	60,00%	432.107,00	40,00%	1.080.268,00	13,75%
FUNDO GERAL MUNICIPAL	1.003.963,00	60,00%	669.309,00	40,00%	1.673.272,00	21,29%
FUNDO DE COESÃO MUNICIPAL	442.626,00	60,00%	295.084,00	40,00%	737.710,00	9,39%
FUNDOS DE CANDIDATURAS			1.220.781,51	100,00%	1.220.781,51	15,53%
RESTANTES RECEITAS	2.078.088,38	66,04%	1.068.390,40	33,96%	3.146.478,78	40,04%
TOTAL DE RECEITAS.....	4.172.838,38	53,10%	3.685.671,91	46,90%	7.858.510,29	100,00%
DESPESAS						
TOTAL DE DESPESAS.....	4.409.121,53	55,02%	3.604.552,98	44,98%	8.013.674,51	100,00%



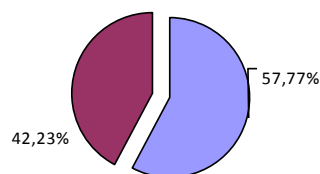
DESCRIÇÃO	2007					
	CORRENTES		CAPITAL		TOTAL	
	€	%	€	%	€	%
RECEITAS						
FUNDO BASE MUNICIPAL	54.013,00	60,00%	36.008,00	40,00%	90.021,00	1,14%
FUNDO GERAL MUNICIPAL	83.663,00	60,00%	55.775,00	40,00%	139.438,00	1,76%
FUNDO DE COESÃO MUNICIPAL	36.885,00	60,00%	24.590,00	40,00%	61.475,00	0,78%
FUNDO DE EQUILÍBRIO FINANCEIRO	1.767.863,00	59,81%	1.188.069,00	40,19%	2.955.932,00	37,36%
FUNDO SOCIAL MUNICIPAL	96.829,00	100,00%			96.829,00	1,22%
PARTICIPAÇÃO NO IRS	114.945,00	100,00%			114.945,00	1,45%
FUNDOS DE CANDIDATURAS			1.220.971,08	100,00%	1.220.971,08	15,43%
RESTANTES RECEITAS	2.467.196,77	76,32%	765.458,89	23,68%	3.232.655,66	40,86%
TOTAL DE RECEITAS.....	4.621.394,77	58,41%	3.290.871,97	41,59%	7.912.266,74	100,00%
DESPESAS						
TOTAL DE DESPESAS.....	4.521.837,53	57,77%	3.304.953,95	42,23%	7.826.791,48	100,00%

TOTAL DE RECEITAS 2007



■ RECEITAS CORRENTES ■ RECEITAS DE CAPITAL

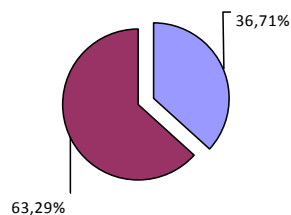
TOTAL DE DESPESAS 2007



■ DESPESAS CORRENTES ■ DESPESAS DE CAPITAL

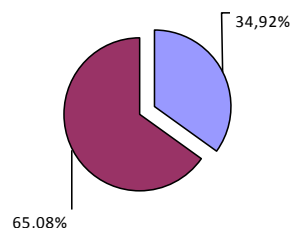
DESCRIÇÃO	2008					
	CORRENTES		CAPITAL		TOTAL	
	€	%	€	%	€	%
RECEITAS						
FUNDO DE EQUILÍBRIO FINANCEIRO	2.093.541,00	60,38%	1.373.955,00	39,62%	3.467.496,00	25,95%
FUNDO SOCIAL MUNICIPAL	109.004,00	100,00%			109.004,00	0,82%
PARTICIPAÇÃO NO IRS	121.922,00	100,00%			121.922,00	0,91%
FUNDOS DE CANDIDATURAS		0,00%	4.627.627,83	100,00%	4.627.627,83	34,63%
RESTANTES RECEITAS	2.581.216,25	51,26%	2.454.584,88	48,74%	5.035.801,13	37,69%
TOTAL DE RECEITAS.....	4.905.683,25	36,71%	8.456.167,71	63,29%	13.361.850,96	100,00%
DESPESAS						
TOTAL DE DESPESAS.....	4.787.471,88	34,92%	8.923.361,95	65,08%	13.710.833,83	100,00%

TOTAL DE RECEITAS 2008



■ RECEITAS CORRENTES ■ RECEITAS DE CAPITAL

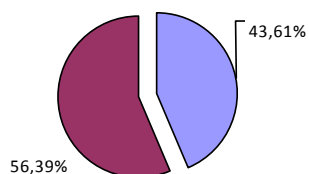
TOTAL DE DESPESAS 2008



■ DESPESAS CORRENTES ■ DESPESAS DE CAPITAL

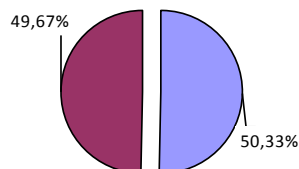
DESCRIÇÃO	2009					
	CORRENTES		CAPITAL		TOTAL	
	€	%	€	%	€	%
RECEITAS						
FUNDO DE EQUILÍBRIO FINANCEIRO	2.133.023,00	59,45%	1.455.142,00	40,55%	3.588.165,00	29,20%
FUNDO SOCIAL MUNICIPAL	125.102,00	100,00%			125.102,00	1,02%
PARTICIPAÇÃO NO IRS	104.846,00	100,00%			104.846,00	0,85%
FUNDOS DE CANDIDATURAS		0,00%	1.672.355,67	100,00%	1.672.355,67	13,61%
RESTANTES RECEITAS	2.995.074,54	44,07%	3.801.557,34	55,93%	6.796.631,88	55,32%
TOTAL DE RECEITAS.....	5.358.045,54	43,61%	6.929.055,01	56,39%	12.287.100,55	100,00%
DESPESAS						
TOTAL DE DESPESAS.....	5.873.477,46	50,33%	5.797.602,11	49,67%	11.671.079,57	100,00%

TOTAL DE RECEITAS 2009



■ RECEITAS CORRENTES ■ RECEITAS DE CAPITAL

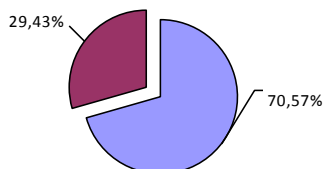
TOTAL DE DESPESAS 2009



■ DESPESAS CORRENTES ■ DESPESAS DE CAPITAL

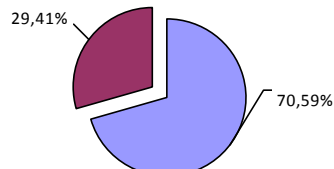
DESCRIÇÃO	2010					
	CORRENTES		CAPITAL		TOTAL	
	€	%	€	%	€	%
RECEITAS						
FUNDO DE EQUILÍBRIO FINANCEIRO	2.191.613,00	60,00%	1.461.076,00	40,00%	3.652.689,00	29,73%
FUNDO SOCIAL MUNICIPAL	112.316,00	100,00%			112.316,00	0,91%
PARTICIPAÇÃO NO IRS	98.844,00	100,00%			98.844,00	0,80%
FUNDOS DE CANDIDATURAS		0,00%	72.858,53	100,00%	72.858,53	0,59%
RESTANTES RECEITAS	3.088.900,74	89,41%	365.829,50	10,59%	3.454.730,24	28,12%
TOTAL DE RECEITAS.....	5.491.673,74	74,30%	1.899.764,03	25,70%	7.391.437,77	100,00%
DESPESAS						
TOTAL DE DESPESAS.....	5.495.412,44	70,59%	2.289.795,07	29,41%	7.785.207,51	100,00%

TOTAL DE RECEITAS 2010



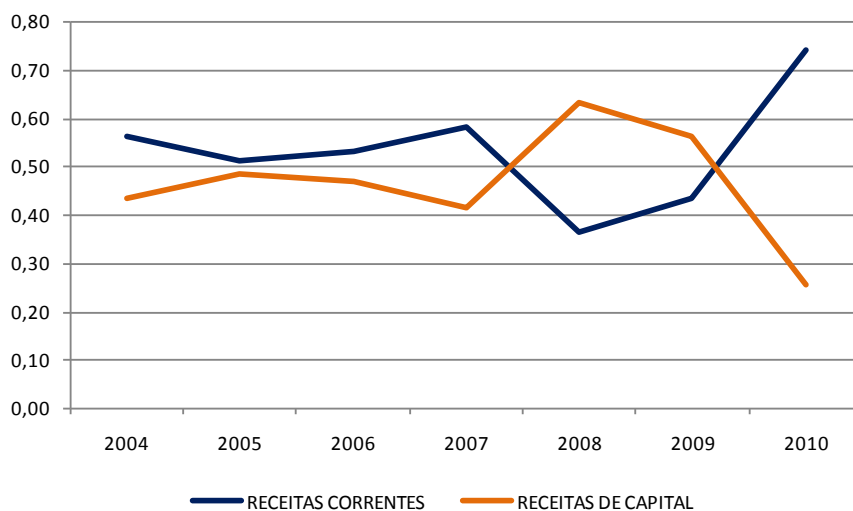
■ RECEITAS CORRENTES ■ RECEITAS DE CAPITAL

TOTAL DE DESPESAS 2010

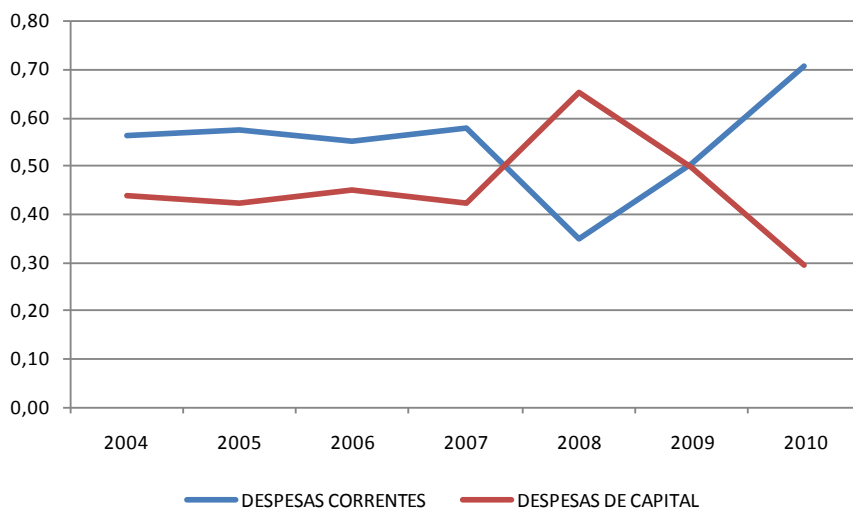


■ DESPESAS CORRENTES ■ DESPESAS DE CAPITAL

Desta forma, no gráfico seguinte podemos verificar a evolução das receitas de capital e das receitas correntes, em função das receitas totais, nos últimos anos.



A evolução das despesas de capital e das despesas correntes, em função das despesas totais, nos últimos anos, apresenta-se no gráfico seguinte.



Pela análise dos gráficos anteriores podemos constatar que as receitas de capital e as despesas de capital apresentam uma queda acentuada, desde o ano de 2008. Esta situação, em particular justifica-se, pelo facto de 2008 ter sido o ano de encerramento do Quadro Comunitário de Apoio III e de o actual Quadro de Referência Estratégico Nacional (QREN) ainda encontrar algumas indefinições e fraco grau de execução. Por outro lado, o ano de 2009, em particular representa um ano em que o Município não contraiu qualquer empréstimo bancário para financiamento de projectos de investimento.

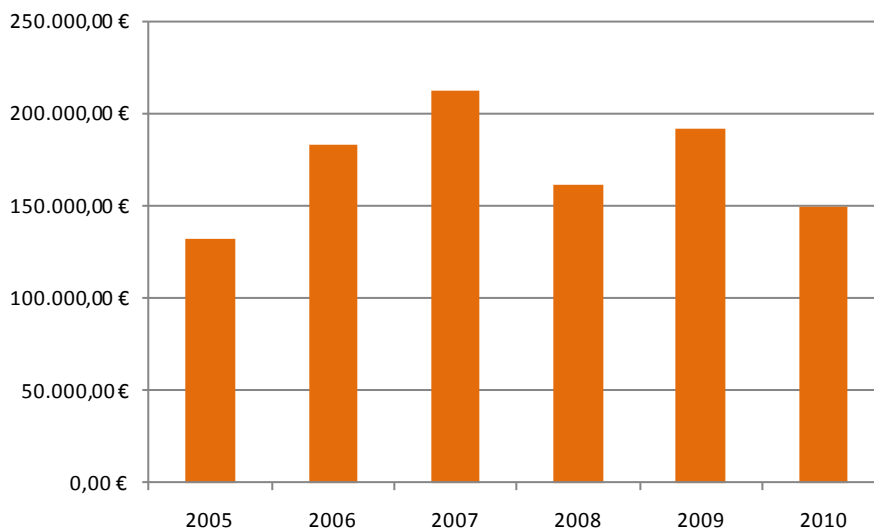
5.5. TRANSFERÊNCIAS EFECTUADAS PARA ENTIDADES

5.5.1. TRANSFERÊNCIAS CORRENTES EFECTUADAS

O quadro seguinte apresenta, as transferências correntes efectuadas pelo Município, durante o ano de 2010, por entidade beneficiária, classificação económica e montante.

ENTIDADE BENEFICIÁRIA	CLASSIF. ECONÓMICA	TRANSFERÊNCIAS EFECTUADAS
AGRUPAMENTO ESCOLAS DO CONCELHO DE BORBA	040701	6.115,92
AMPV - ASSOCIACAO DE MUNICIPIOS PORTUGUESES DO VINHO	04050108	1.000,00
ANA CLAUDIA DE DEUS CASIMIRO	040802	750,00
ANDREIA SOFIA PEREIRA SOLA	040802	750,00
ASSOCIACAO BORBA JOVEM	040701	1.638,71
ASSOCIACAO DE DADORES BENEVOLOS DE SANGUE DE ORADA	040701	1.000,00
ASSOCIACAO DE REFORMADOS E PENSIONISTAS DE BORBA	040701	992,36
ASSOCIACAO DESENVOLVIMENTO MONTES CLAROS	040701	300,00
ASSOCIACAO HUMANITARIA DOS BOMBEIROS VOLUNTARIOS DE BORBA	040701	3.418,24
ASSOCIACAO PORTUGUESA DE DEFICIENTES	040701	116,40
BRUNO ALEXANDRE POMBEIRO SAPATO	040802	750,00
CASA DA CULTURA DE ORADA	040701	1.021,66
CATARINA RATO GROU	040802	35,00
CENTRO CULTURAL DE BORBA	040701	29.051,28
CENTRO DE CULTURA DESPORTO FREGUESIA MATRIZ	040701	1.990,53
CIMAC - COMUNIDADE INTERMUNICIPAL DO ALENTEJO CENTRAL	04050104	7.026,00
CLUBE RUGBY DE BORBA	040701	631,29
DGAL - DIRECCAO-GERAL DAS AUTARQUIAS LOCAIS	040301	3.649,00
FILIFE ALEXANDRE B.A. DO COUTO BARTOLO	040802	750,00
FREGUESIA DE MATRIZ	04050102	16.500,00
FREGUESIA DE ORADA	04050102	5.600,00
FREGUESIA DE RIO DE MOINHOS	04050102	9.200,00
FREGUESIA DE S.BARTOLOMEU	04050102	12.400,00
GRUPO DESPORTIVO E CULTURAL DE NORA	040701	1.285,00
GRUPO RECREATIVO E CULTURAL DAS FESTAS S. TIAGO RIO MOINHOS	040701	1.600,00
IR.COM INFORMATICA E SERVICOS, LDA.	040802	738,00
JESSICA CALHAU DO PRIOR	040802	35,00
JOAO PEDRO CALADO PEREIRA	040802	750,00
LILIANA CRISTINA PALMA SAPATO	040802	750,00
LUCIA DE JESUS CARITAS LAPAO	040802	750,00
LUIS FILIFE FERREIRA RODRIGO	040802	750,00
MARLENE SOFIA MAIO BARROSO	040802	750,00
SERVICOS SOCIAIS DOS TRABALHADORES DA .C.M.DE BORBA	040701	11.169,82
SPORT CLUBE BORBENSE	040701	26.089,88
TOTAL.....		149.354,09 €

As transferências correntes efectuadas pelo Município, ao longo dos últimos anos, apresentam a evolução constante no gráfico seguinte.



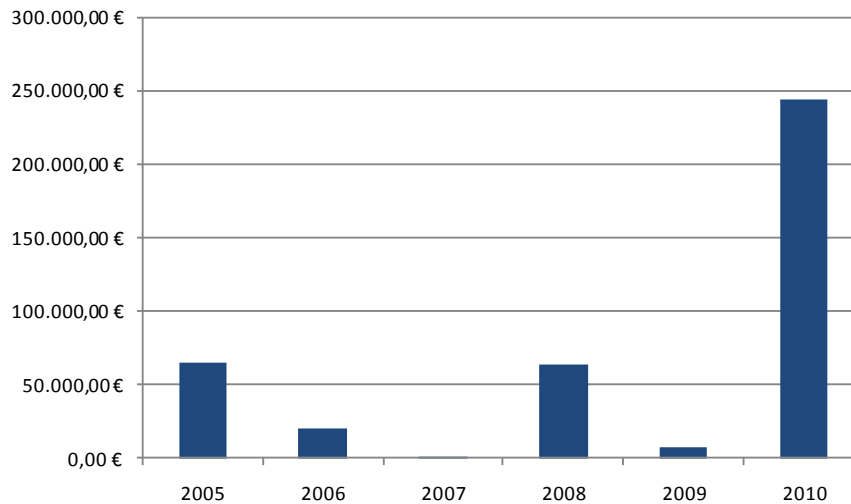
O decréscimo nas transferências correntes efectuadas, no ano de 2010, face ao período homólogo justifica-se pela adopção de uma política de contenção na atribuição de subsídios e no estabelecimento de protocolos com valores mais reduzidos a associações e colectividades do concelho, em resultado dos sucessivos pacotes do Programa de Estabilidade e Crescimento, que resultaram na diminuição de receitas para o Município.

5.5.2. TRANSFERÊNCIAS DE CAPITAL EFECTUADAS

O quadro seguinte apresenta, as transferências de capital, efectuadas pelo Município, durante o ano de 2010, por entidade beneficiária, classificação económica e montante.

ENTIDADE BENEFICIÁRIA	CLASSIF. ECONÓMICA	TRANSFERÊNCIAS EFECTUADAS
AMDE - ASSOCIACAO MUNICIPIOS DISTRITO DE EVORA	080802	2.090,29
ASSOCIACAO HUMANITARIA DOS BOMBEIROS VOLUNTARIOS DE BORBA	080701	7.102,48
CIMAC - COMUNIDADE INTERMUNICIPAL DO ALENTEJO CENTRAL	080701	907,20
CIMAC - COMUNIDADE INTERMUNICIPAL DO ALENTEJO CENTRAL	080802	6.270,87
FUNDACAO MARONNA	080701	7.500,00
INTENDENCIA DEPARTAMENTAL DE RIVERA	080701	37.500,00
MUNICIPIO DE ALEGRETE	080701	149.250,00
SANTA CASA DA MISERICORDIA DE BORBA	080701	33.250,00
TOTAL.....		243.870,84

As transferências de capital, efectuadas pelo Município, ao longo dos últimos anos, apresentam a evolução constante no gráfico seguinte.



O acréscimo acentuado nas transferências de capital efectuadas, em 2010, face aos anos anteriores justifica-se pelo facto de o Município ser coordenador institucional do projecto URBAL III “Aglomerados Urbanos em Área Protegida”, e como tal, ter que efectuar transferência de receitas de capital provenientes da Comissão Europeia e destinadas aos sócios do projecto da América Latina.

VI. EVOLUÇÃO DA SITUAÇÃO ECONÓMICA E FINANCEIRA

6.1. BALANÇO

RUBRICAS	2010			2009	VAR (N/N-1)
	AB	AP	AL	AL	
ACTIVO					
IMOBILIZADO					
BENS DE DOMINIO PUBLICO	48.603.114,92	17.148.792,05	31.454.322,87	33.014.866,74	95,27%
IMOBILIZAÇÕES INCORPÓREAS	2.162.426,17	1.397.939,87	764.486,30	595.169,19	128,45%
IMOBILIZAÇÕES CORPÓREAS	12.816.074,99	2.190.186,34	10.625.888,65	10.705.055,13	99,26%
INVESTIMENTOS FINANCEIROS	311.955,00	193.311,32	118.643,68	302.768,50	39,19%
CIRCULANTE					
EXISTÊNCIAS	143.535,81	0,00	143.535,81	184.921,64	77,62%
DÍVIDAS DE TERCEIROS - MEDIO E LONGO PRAZO	0,00	0,00	0,00	0,00	
DÍVIDAS DE TERCEIROS - CURTO PRAZO	660.464,29	29.140,56	631.323,73	115.962,72	544,05%
TÍTULOS NEGOCIÁVEIS	0,00	0,00	0,00	0,00	
DEPOSITOS EM INSTITUIÇÕES FINANCEIRAS E CAIXA	481.343,46	0,00	481.343,46	893.076,96	53,90%
ACRÉSCIMOS E DIFERIMENTOS	76.330,39	0,00	76.330,39	19.310,64	395,28%
TOTAL DE AMORTIZAÇÕES		20.736.918,26			
TOTAL DE PROVISÕES		222.451,88			
TOTAL DO ACTIVO	65.255.245,03	20.959.370,14	44.295.874,89	45.831.131,52	96,65%
FUNDOS PRÓPRIOS E PASSIVO					
FUNDOS PRÓPRIOS					
PATRIMONIO			20.659.613,79	20.659.613,79	100,00%
RESERVAS					
RESULTADOS TRANSITADOS			-4.546.642,53	-2.933.572,87	154,99%
RESULTADO LIQUIDO DO EXERCICIO			-273.068,73	-881.997,49	30,96%
TOTAL DE FUNDOS PRÓPRIOS			15.839.902,53	16.844.043,43	94,04%
PASSIVO					
PROVISÕES PARA RISCOS E ENCARGOS			560.127,02		
DIVIDAS A TERCEIROS - MEDIO E LONGO PRAZO			7.177.486,36	7.980.069,21	89,94%
DIVIDAS A TERCEIROS - CURTO PRAZO					
FORNECEDORES C/C			984.886,88	662.163,28	148,74%
FORNEC. - FACTURAS EM RECEPÇÃO E CONFERÊNCIA			281.477,44	768.902,23	37,20%
FORNECEDORES DE IMOBILIZADO C/C			4.997.625,99	4.394.374,64	113,62%
ESTADO E OUTROS ENTES PUBLICOS			38.498,63	40.174,04	95,83%
ADMINISTRAÇÃO AUTARQUICA			129.535,07	179.755,75	72,06%
OUTROS CREDORES			110.726,77	184.933,60	59,64%
GARANTIAS E CAUÇÕES			184.509,29	204.928,67	90,04%
ACRÉSCIMOS E DIFERIMENTOS			13.991.098,91	14.571.786,67	96,01%
TOTAL DE PASSIVO			28.455.972,36	28.987.088,09	98,17%
TOTAL DE FUNDOS PRÓPRIOS E DO PASSIVO			44.295.874,89	45.831.131,52	96,65%

6.2. APRECIÇÃO DAS PRINCIPAIS CONTAS DO BALANÇO

6.2.1. IMOBILIZADO

De acordo com exposto em Relatórios de Gestão de anos anteriores, aquando da entrada em vigor do Decreto-Lei n.º 54-A/99, que originou um novo sistema contabilístico para as autarquias locais (POCAL), o trabalho de levantamento e contabilização de todo o imobilizado existente até 2002, foi desenvolvido por uma empresa externa (SIGHT). Posteriormente, a introdução dos dados foi processada em articulação com a empresa que nos prestava serviço na área de gestão/contabilidade. O Município de Borba assumiu os dados apresentados como correctos, podendo em anos futuros proceder a ajustes e correcções.

No ano de 2008, e com a passagem para um outra aplicação informática de Património (módulo incluído no Sistema Integrado de Gestão Municipal e Autárquica, da responsabilidade da MEDIDATA.NET), procedemos à verificação do registo contabilístico de todos os bens móveis, de forma a verificar se a taxa de amortização atribuída a cada bem corresponde à fixada pela Portaria 671/2000 de 17 de Abril (CIBE – Cadastro e Inventário dos Bens do Estado). Como consequência desta rigorosa verificação, comprovámos a existência de bens aos quais estavam a ser atribuídas taxas de amortização desajustadas. Neste sentido, procedemos às devidas rectificações por contrapartida da conta 59 (Resultados Transitados).

Relativamente aos bens imóveis e aos bens de domínio público ainda não foi possível proceder a todas as rectificações necessárias. Durante o ano de 2010 deu-se continuidade ao trabalho de rectificação/correção de várias situações, porem a verificação ainda não está concluída, sendo necessário em anos futuros efectuar mais regularizações.

6.2.2. BENS DE DOMÍNIO PÚBLICO

BENS DO DOMINIO PUBLICO	ACTIVO BRUTO	
	2010	2009
TERRENOS E RECURSOS NATURAIS	3.234.835,28	3.427.281,76
EDIFÍCIOS	10.539.201,76	10.449.358,75
OUTRAS CONSTRUÇÕES E INFRA-ESTRUTURAS	30.020.912,46	29.812.871,78
BENS DO PATRIMÓNIO HISTORICO, ARTISTICO E CULTURAL	38.567,74	38.567,74
OUTROS BENS DO DOMINIO PUBLICO	0,00	
IMOBILIZAÇÕES EM CURSO	4.769.597,68	4.836.599,30
TOTAL DE BENS DE DOMÍNIO PÚBLICO.....	48.603.114,92	48.564.679,33

Numa análise global, não se verificou qualquer alteração significativa nos bens de domínio público registados no Município. O pequeno aumento deve-se, essencialmente, à valorização do Edifício dos Paços do Concelho, com a criação do espaço “Balcão Único”.

A diminuição da rubrica “Terrenos e Recursos Naturais” justifica-se pela venda do “Olival do Cravo” e de um Lote na Urbanização da Cerca.

O aumento da conta “Outras Construções e Infra-Estruturas” justifica-se, essencialmente, por investimentos na rede viária, nomeadamente, pela conclusão da Variante ao Pólo Industrial de Rio de Moinhos transferida de “Imobilizações em Curso”.

6.2.3. IMOBILIZAÇÕES INCORPÓREAS

IMOBILIZAÇÕES INCORPÓREAS	ACTIVO BRUTO	
	2010	2009
DESPESAS DE INSTALAÇÃO	328.709,92	328.709,92
DESPESAS DE INVESTIGAÇÃO E DESENVOLVIMENTO	1.238.134,31	1.233.634,31
IMOBILIZAÇÕES EM CURSO	595.581,94	212.609,14
TOTAL DE IMOBILIZAÇÕES INCORPÓREAS.....	2.162.426,17	1.774.953,37

O acréscimo verificado nas rubricas “Despesas de Investigação” é justificado, essencialmente, pela execução dos seguintes projectos:

- Projecto de arquitectura e especialidades do Centro Escolar de Borba e Pré-Escolar;
- Projecto de arquitectura e especialidades p/recuperação da Escola Básica Padre Bento Pereira;
- Levantamento Socioeconómico, no âmbito do projecto URB-AL;
- Inventário de Potencialidade, no âmbito do Projecto URB-AL;
- Base de Dados Internacional, no âmbito do projecto URB-AL.

6.2.4. IMOBILIZAÇÕES CORPÓREAS

IMOBILIZAÇÕES CORPÓREAS	ACTIVO BRUTO	
	2010	2009
TERRENOS E RECURSOS NATURAIS	691.063,02	728.110,40
EDIFÍCIOS E OUTRAS CONSTRUÇÕES	7.003.988,46	6.969.013,26
EQUIPAMENTO BÁSICO	915.558,89	836.699,63
EQUIPAMENTO DE TRANSPORTE	809.782,53	809.782,53
TERRAMENTAS E UTENSÍLIOS	280.872,38	277.685,94
EQUIPAMENTO ADMINISTRATIVO	596.391,30	565.019,71
OUTRAS IMOBILIZAÇÕES CORPÓREAS	208.583,13	194.392,57
IMOBILIZAÇÕES EM CURSO	2.309.835,28	2.218.532,79
ADIANTAMENTOS POR CONTA DE IMOBILIZAÇÕES EM CURSO	0,00	0,00
TOTAL DE IMOBILIZAÇÕES CORPÓREAS.....	12.816.074,99	12.599.236,83

Numa análise global, o aumento do valor das imobilizações corpóreas está relacionado com a reformulação dos espaços do Edifício dos Paços do Concelho e com o funcionamento da Equipa de Sapadores Florestais.

As rubricas “Terrenos e recursos naturais” e “Edifícios e outras construções”, incluem rectificações relacionadas com o registo do terreno e edifício da Junta de Freguesia de S. Bartolomeu, e do terreno para alargamento da estrada Barro Branco / Nora. Neste último caso, o terreno encontra-se sujeito a ónus, não sendo possível proceder ao seu registo no património municipal (ver mapa 8.2.12)

Os aumentos de “Equipamento Básico” e de “Equipamento Administrativo” são justificados por englobarem os equipamentos para apetrechamento do Balcão Único, do Escritório Local do projecto URB-AL III “Aglomerados Urbanos em Área Protegida” e dos equipamentos para funcionamento da Equipa de Sapadores Florestais (com especial relevo para a aquisição de uma viatura).

As “Imobilizações em Curso”, dizem respeito, sobretudo, à intervenção no Edifício dos Paços do Concelho e no Mercado Municipal.

As restantes variações nas contas de Imobilizado Corpóreo, dizem respeito, essencialmente, à gestão diária das actividades operacionais do Município.

6.2.5. INVESTIMENTOS FINANCEIROS

INVESTIMENTOS FINANCEIROS	ACTIVO BRUTO	
	2010	2009
ÁGUAS DO CENTRO ALENTEJO, S.A.	275.205,00	275.205,00
EDC MÁRMORES, S.A.	36.750,00	27.563,50
TOTAL DE INVESTIMENTOS FINANCEIROS.....	311.955,00	302.768,50

Durante o ano de 2010, o Município de Borba procedeu ao reforço de capital da empresa EDC Mármores, S.A., no montante de € 9.186,50.

A situação actual dos capitais próprios das Águas do Centro Alentejo, é a constante no quadro seguinte.

RÚBRICAS	VALOR
CAPITAL SOCIAL	5.000.000,00 €
RESERVAS E OUTROS AJUSTAMENTOS	54.662,86 €
RESULTADOS TRANSITADOS	-2.377.735,01 €
RESULTADO LIQUIDO NO EXERCÍCIO DE 2010	-837.823,46 €
TOTAL DE CAPITAL PRÓPRIO	1.839.104,39 €

Os capitais próprios apenas representam 36,78% do Capital social. Neste sentido, procedemos à criação de provisões na proporção da participação detida, 5,50%, no montante de € 193.311,32 (€ 147.231,03 referente a anos transactos e € 46.080,29 a reflectir nos custos de 2010).

6.2.6. EXISTÊNCIAS

Para o funcionamento pleno do aprovisionamento é necessário a articulação de várias aplicações informáticas (módulos), nomeadamente, “Obras Municipais”, “Pessoal”, “Armazém”, “Máquinas e Viaturas” e “POCAL/Contabilidade”. Em 2010 desenvolveu-se trabalho de articulação dos primeiros quatro módulos.

Porém, embora a preparação da articulação/configuração com a aplicação POCAL, tenha sido iniciada e efectuada em 2010, só foi implementada em funcionamento articulado com o armazém no ano de 2011. Desta forma, em 2010 continuou-se a utilizar o método de inventário intermitente, e, à data de 31 de Dezembro procedeu-se à verificação/contagem física de todos os bens existentes em armazém.

Desta verificação, apurou-se um desvio de € 7.534,48 relativos, essencialmente, a materiais de construção, com especial incidência nos inertes e em materiais de canalização, tendo sido apurado, um valor de existências no montante de 143.535,81 segundo o critério do custo médio.

6.2.7. DÍVIDAS DE TERCEIROS DE CURTO PRAZO

DÍVIDAS DE TERCEIROS DE CURTO PRAZO	2010	2009
EMPRESTIMOS CONCEDIDOS	4.196,55	8.488,65
CLIENTES C/C		25.054,86
CONTRIBUINTES C/C	16.346,45	1.143,68
UTENTES C/C	157.912,18	36.723,14
CLIENTES, CONTRIBUINTES E UTENTES DE COBRANÇA DUVIDOSA	40.751,08	39.134,87
ESTADO E OUTROS ENTES PUBLICOS	4.941,29	
OUTROS DEVEDORES	436.316,74	5.417,52
TOTAL DE DÍVIDAS DE TERCEIROS DE CURTO PRAZO.....	660.464,29	115.962,72

No ano de 2010 procedemos a rectificações das contas de dívidas a terceiros, tendo como base os documentos de receita. As contas que sofreram correcções mais significativas dizem respeito a “clientes c/c” e “utentes c/c” e correspondem, essencialmente, à venda de água, à venda de massa asfáltica e a prestações de serviços relacionadas com o serviço de águas.

Procedeu-se também ao registo de provisões para clientes de cobrança duvidosa relativas a facturação de água em dívida, nomeadamente, provisões de 100% para dívidas superiores a 1 ano e de 50% para dívidas superiores a 6 meses e inferiores a 1 ano, conforme quadro seguinte.

MÊS / ANO	DESCRIÇÃO	VALOR A RECEBER	PROVISÃO
<2007	RECEITA DE AGUA	5.130,54	5.130,54
2008	RECEITA DE AGUA	20.477,04	20.477,04
2009	RECEITA DE AGUA	2.724,06	2.724,06
JANEIRO / 2010	RECEITA DE AGUA	603,48	301,74
FEVEREIRO/2010	RECEITA DE AGUA	145,39	72,695
MARÇO/2010	RECEITA DE AGUA	256,67	128,335
ABRIL/2010	RECEITA DE AGUA	565,01	282,505
MAIO/2010	RECEITA DE AGUA	5,85	2,925
JUNHO/2010	RECEITA DE AGUA	41,43	20,715
TOTAL		29.949,47	29.140,56

Por outro lado, alterámos o procedimento relativamente à contabilização de pedidos de pagamento relativos a projectos co-financiados, ou seja, a contabilização da dívida e do proveito (do exercício ou diferido), é registada no momento do pedido de pagamento, na rubrica “Outros devedores”.

A discriminação do proveito/causa referente a “Outros Devedores” é a constante no quadro seguinte.

DESCRIÇÃO DO DEVEDOR	DESCRIÇÃO DA RECEITA	VALOR
ADMINISTRAÇÃO CENTRAL DO SISTEMA DE SAÚDE	PREVISÃO DO REEMBOLSO DE DESPESAS DE SAÚDE	36.846,90
AGRUPAMENTO DE ESCOLAS	AÇÃO SOCIAL ESCOLAR	9.310,02
COMUNIDADE INTERMUNICIPAL DO ALENTEJO CENTRAL	MOD., QUALIF. E SIMPLIF.DO ATENDIMENTO AO CIDADÃO	32.316,52
COMISSÃO DAS COMUNIDADES EUROPEIAS	URB-AL - AGLOMERADOS URBANOS EM ÁREA PROTEGIDA	-37.894,60
DIRECCAO REGIONAL DE EDUCACAO DO ALENTEJO	ESCOLA BASICA INTEGRADA PADRE BENTO PEREIRA	204.000,00
DIRECCAO REGIONAL DE EDUCACAO DO ALENTEJO	PROGRAMA "REGIME FRUTA NAS ESCOLAS"	1.952,27
DIRECCAO REGIONAL DE EDUCACAO DO ALENTEJO	APOIO ÀFAMILIA, PROLONG. DE HORÁRIOS E REF.ESCOLARES	27.042,12
INSTITUTO DE EMPREGO E FORMAÇÃO PROFISSIONAL	PROGRAMA VIDA EMPREGO	2.515,87
INSTITUTO FINANCEIRO P/DESENVOLVIMENTO REGIONAL, IP	CONSTRUÇÃO DA VARIANTE AO P.INDUSTRIAL R. MOINHOS"	50.633,59
INSTITUTO FINANCEIRO P/DESENVOLVIMENTO REGIONAL, IP	SECRET. TECNICO DO PROVERE DA ZONA DOS MARMORES"	51.695,16
INSTITUTO FINANCEIRO P/DESENVOLVIMENTO REGIONAL, IP	ACÇÕES PREPARATORIAS PROVERE	1.071,70
MUNICIPIO DE ALANDROAL	PROVERE ZONA DOS MARMORES – CONTRAPARTIDA NACIONAL	4.628,68
MUNICIPIO DE ESTREMOZ	PROVERE ZONA DOS MARMORES - CONTRAPARTIDA NACIONAL	3.446,80
MUNICIPIO DE VILA VICOSA	PROVERE ZONA DOS MARMORES - CONTRAPARTIDA NACIONAL	3.446,80
PARTICULAR	ALUGUER ESPAÇO FESTA DA VINHA E DO VINHO	7.504,57
PARTICULAR	DIVERSOS	1.875,71
PARTICULAR	LICENÇA DE CONSTRUÇÃO	35.093,63
PARTICULAR	PROCESSO DE CONTRAORDENAÇÃO	831
TOTAL		436.316,74

Os empréstimos concedidos dizem respeito aos empréstimos concedidos a empresários do concelho, no âmbito do Fundo de Apoio às Micro-Empresas do Concelho de Borba (FAME). Constatou-se uma redução mais significativa, visto um dos beneficiários deste fundo ter amortizado o empréstimo na totalidade.

6.2.8. DEPÓSITOS EM INSTITUIÇÕES FINANCEIRAS E CAIXA

DEPÓSITOS EM INSTITUIÇÕES FINANCEIRAS E CAIXA	2010	2009
DEPÓSITOS EM INSTITUIÇÕES FINANCEIRAS:		
CAIXA GERAL DE DEPÓSITOS	227.953,92	250.723,11
BANCO PORTUGUÊS DE INVESTIMENTO	22.196,73	52.664,31
MILLENNIUM BCP	26.209,14	4.063,00
SANTANDER / TOTTA	124.815,97	530.352,82
BANCO ESPÍRITO SANTO	57.669,74	32.171,19
CAIXA DE CRÉDITO AGRÍCOLA	15.246,48	8.008,25
BANCO PORTUGUÊS DE NEGÓCIO	583,34	3.220,23
TOTAL DE DEPÓSITOS.....	474.711,32	881.202,91
TOTAL EM CAIXA.....	6.632,14	11.874,05
TOTAL EM INSTITUIÇÕES FINANCEIRAS E CAIXA.....	481.343,46	893.076,96

Todas as contas de depósitos bancários foram reconciliadas com referência a 31 de Dezembro de 2010.

6.2.9. DÍVIDAS EM INSTITUIÇÕES DE CRÉDITO

Relativamente a dívidas a instituições de crédito, as mesmas encontram-se repartidas, conforme quadro seguinte.

DENOMINAÇÃO DOS EMPRÉSTIMOS	2010	2009
EMPRÉSTIMOS DE MÉDIO E LONGO PRAZO:		
CGD - HABITAÇÃO - 0165000482991	196.507,57	210.058,84
CGD - PROJECTOS DE INVESTIMENTO - 9015003022291	797.967,22	888.186,00
CGD - SANEAMENTO FINANCEIRO - 9015003023091	343.239,28	425.294,16
CGD - PROJECTOS DE INVESTIMENTO - 9015003911491	132.294,80	157.503,42
CGD - PROJECTOS DE INVESTIMENTO - 9015004546791	372.764,97	419.957,76
CGD - PROJECTOS DE INVESTIMENTO - 90150024129870019	57.701,67	62.701,67
BPI - HABITAÇÃO - 2128372830002	0,00	154.252,41
BPI - NOTARIADO - 2128372830001	0,00	48.126,64
BPI - PROJECTOS DE INVESTIMENTO - 2128372830007	445.646,72	483.646,72
SANTANDER - PAVILHÃO DE EVENTOS - 000024764425001	1.775.543,48	1.815.000,00
FUNDO - INSTITUTO DE FINANC. E APOIO AO TURISMO	347.161,26	404.728,81
PROJECTOS DE INVESTIMENTO - 231155160004	1.200.000,00	1.200.000,00
PREDE - 24764425001	1.508.451,22	1.710.612,78
TOTAL DE EMPRÉSTIMOS DE MÉDIO E LONGO PRAZO.....	7.177.486,36	7.980.069,21
EMPRÉSTIMOS DE CURTO PRAZO:		
SANTANDER TOTTA	0,00	0,00
TOTAL DE EMPRÉSTIMOS DE CURTO PRAZO.....	0,00	0,00
TOTAL DE EMPRÉSTIMOS DE CURTO, MÉDIO E LONGO PRAZO.....	7.177.486,36	7.980.069,21

6.2.10. PROVISÕES PARA RISCOS E ENCARGOS

Neste ano procedeu-se ao registo de provisões para riscos e encargos, relativamente a processos judiciais em curso e a despesas de saúde.

DESCRIÇÃO	VALOR
PROCESSOS JUDICIAIS EM CURSO	10.369,17
DESPESAS DE SAUDE	549.757,85
TOTAL DE PROVISÕES PARA RISCOS E ENCARGOS	560.127,02

O valor considerado na provisão para processos judiciais em curso, foi determinado pelo encargo decorrente da indemnização, juros e despesas com os processos de litígio a decorrer, com que o Município possa vir a incorrer. Esta provisão será anulada aquando do encerramento dos processos judiciais.

O registo de provisão para fazer face a despesas de saúde, diz respeito a salvaguardar a possível regularização de dívidas à ADSE – Direcção-Geral de Protecção Social dos Funcionários e Agentes da Administração Pública, relativa a despesas de saúde de funcionários da autarquia.

6.2.11. DÍVIDAS A TERCEIROS

DIVIDAS A TERCEIROS	2010	2009
FORNECEDORES	1.266.364,32	940.829,55
FORNECEDORES C/C	652.945,13	417.372,43
FORNECEDORES C/C COM FACTORING	331.941,75	244.790,85
FORNECEDORES C/C - FACTURAS EM RECEPÇÃO E CONFERÊNCIA	281.477,44	278.666,27
FORNECEDORES DE IMOBILIZADO	4.997.625,99	4.884.610,60
FORNECEDORES DE IMOBILIZADO	403.863,28	501.749,96
FORNECEDORES DE IMOBILIZADO COM FACTORING	4.252.377,30	3.492.007,20
CONTRATOS DE LEASING	336.816,77	400.617,48
FORNECEDORES DE IMOBILIZADO - FACTURAS EM RECEPÇÃO E CONFERÊNCIA	4.568,64	490.235,96
DEVEDORES E CREDORES DIVERSOS	240.261,84	364.689,35
FORNECEDORES DE IMOBILIZADO - TERRENOS	0	111.889,45
ADMINISTRAÇÃO AUTARQUICA	129.535,07	179.755,75
PESSOAL	344,46	444,46
SINDICATOS	3.360,78	2.377,42
OUTROS DEVEDORES E CREDORES	107.021,53	70.222,27
ESTADO E OUTROS ENTES PUBLICOS	38.498,63	40.174,04
IVA	2.773,27	2.369,12
IRS	15.379,76	15.025,82
CONTRIBUIÇÕES PARA SEGURANÇA SOCIAL	20.345,60	20.072,64
RESTANTES IMPOSTOS		2.706,46
GARANTIAS E CAUÇÕES	184.509,29	204.928,67
CLIENTES E UTENTES COM CAUÇÕES	184.509,29	204.928,67
TOTAL DE DÍVIDAS A TERCEIROS.....	6.727.260,07	6.435.232,21

Numa análise global, constatamos um aumento das dívidas a terceiros, justificado por se terem efectuado investimentos em projectos co-financiados, que não foram alvo de reembolso, no próprio ano.

Em 31 de Dezembro, os contratos de factoring apresentavam a composição apresentada no quadro seguinte.

INSTITUIÇÃO DE CREDITO	EMPRESA	VALOR
CAIXA LEASING E FACTORING	DIVERSAS EMPRESAS	1.997.359,35
BPI, SA	MEDIDATA	9.657,60
MILLENNIUM PCP	ARMAZENS PAPEIS DO SADO	2.400,78
CAIXA LEASING E FACTORING	LENA CONSTRUÇÕES	2.574.901,32
TOTAL		4.584.319,05

No ano de 2010 não houve lugar a celebração de novos contratos de leasing, pelo que apenas foi tido em consideração o normal funcionamento dos contratos celebrados em anos anteriores, relativos a duas viaturas para transporte de crianças, um autocarro, uma viatura de transporte de Resíduos Urbanos, e equipamento para apetrechamento das cozinhas do pavilhão de eventos. No entanto, em 2010, foram efectuadas pequenas rectificações para correcção contabilística dos mesmos.

Dos valores a restituir a clientes e utentes com cauções, 91% dizem respeito a cauções de empreitadas/fornecimentos, e as restantes a abastecimento de água, ramais de água e esgoto, obras particulares e cauções de cemitérios.

6.2.12. ACRÉSCIMOS E DIFERIMENTOS

Em 2010, de modo a seguir o princípio da especialização do exercício, procedemos a várias rectificações na contabilização dos custos, conforme quadro seguinte.

ACRÉSCIMOS E DIFERIMENTOS	2010
ACRESCIMO DE PROVEITOS	59.834,68
CUSTOS DIFERIDOS	16.495,71
ACRESCIMOS DE CUSTOS	467.821,44
PROVEITOS DIFERIDOS	13.523.277,47

6.2.12.1. ACRESCIMO DE PROVEITOS

Esta rubrica engloba os proveitos relativos a abastecimento de água e a impostos referentes ao ano de 2010, mas cuja documentação vinculativa só ocorre em 2011, conforme quadro seguinte

DESCRIÇÃO DO PROVEITO	VALOR
RECIBOS DE ÁGUA PROCESSADOS EM 2011 MAS QUE RESPEITAM A CONSUMOS DE DEZEMBRO/2010	28.749,75
IMPOSTO ÚNICO DE CIRCULAÇÃO	8.033,26
IMPOSTO MUNICIPAL S/ IMÓVEIS	2.874,50
IMPOSTO MUNICIPAL S/ TRANSMISSÕES ONEROSAS IMÓVEIS	20.177,17
TOTAL ACRESCIMOS DE PROVEITOS	59.834,68

6.2.12.2. CUSTOS DIFERIDOS

Englobam essencialmente as despesas referentes a seguros com documentação recebida em 2010, mas que dizem respeito a custos de 2011.

DESCRIÇÃO DO CUSTO DIFERIDO	VALOR
SEGUROS	12.824,35
SEGUROS DE ACIDENTES DE TRABALHO	2.797,76
OUTROS – ALUGUER DE FOTOCOPIADORA/IMPRESSORA	873,6
TOTAL CUSTOS DIFERIDOS	16.495,71

6.2.12.3. ACRÉSCIMO DE CUSTOS

DESCRIÇÃO DO CUSTO	VALOR
REMUNERAÇÕES A LIQUIDAR	400.634,66
JUROS A LIQUIDAR	24.624,20
ENCARGOS DE COBRANÇA	777,11
EMOLUMENTOS DO TRIBUNAL DE CONTAS	39.939,27
OUTROS – ELECTRICIDADE E COMUNICAÇÕES	1.846,20
TOTAL ACRESCIMO DE CUSTOS	467.821,44

As remunerações a liquidar contemplam as remunerações e os respectivos encargos relativos a férias e subsídio de férias.

Pela primeira vez procedeu-se ao registo dos emolumentos devidos ao Tribunal de Contas pela aprovação da Prestação de Contas, no montante de 0,2% do valor da receita própria da gerência (de acordo com o estipulado no artigo 9º da Lei nº 139/99 de 28/08/1999). No caso específico do Município de Borba foram considerados os custos desde 2002 até ao presente ano.

6.2.12.4. PROVEITOS DIFERIDOS

DESCRIÇÃO DO PROVEITO DIFERIDO	VALOR
EDIFÍCIO DA CONSERVATORIA	11.781,45
SUBSÍDIO PARA INVESTIMENTOS	15.508.984,27
OUTROS	2.511,75
TOTAL PROVEITOS DIFERIDOS	13.523.277,47

Esta rubrica contempla, sobretudo, os subsídios para investimentos, no âmbito de fundos comunitários, nomeadamente FEDER, FEOGA e INTERREG.

Estes subsídios, estando associados a activos, são reconhecidos na conta “79.8.3-Proveitos e ganhos extraordinários – transferência de capital”, de forma consistente e proporcional com as amortizações dos bens a que se destinaram.

Há, no entanto, a salientar que esta rubrica necessita de ser registada, em articulação com os bens imóveis registados em património, de modo a verificar/confirmar o reconhecimento dos proveitos de forma proporcional às amortizações dos bens.

Tal como referido anteriormente, o registo dos bens imóveis no património municipal necessitam ser confirmados, assim como as respectivas amortizações.

Neste sentido, em 2010, procedeu-se ao reconhecimento para a conta de Proveitos e Ganhos extraordinários, 79.8.3 – Transferências de capital, de € 453.256,03 relativos aos seguintes projectos:

PROJECTO	TAXA DE COMPARTICIPAÇÃO	AMORTIZAÇÃO 2010	VALOR DE PROVEITO 2010
ARRUAMENTOS BARRO BRANCO	0,35	29.927,86	10.462,66
CM1041	0,49	36.853,67	18.170,46
ARRUAMENTOS RIO DE MOINHOS	0,29	71.059,30	20.266,53
EM 508	0,75	111.048,19	83.286,14
ESTRADA MONTE DA ROCHA	0,28	10.107,20	2.805,81
CM1024	0,42	0	0
CAMINHO DO ATERRO	0,56	1.953,67	1.097,02
ARRUAMENTOS ALDEIA DE SANDE	0,7	2.327,71	2.327,71
508-3	0,72	0	0
ESTRADA DAS CORTES	0,68	11.534,71	7.832,39
ESTUDO TURISTICO-2007	0,54	2.980,92	1.599,67
ESCOLAS			
EB1 NORA	0,33	926,48	305,74
EB1 RIO MOINHOS	0,33	6.863,60	2.264,99
EB1 ORADA	0,33	1.020,26	336,69
EBI BORBA CIMA	0,34	8.434,85	2.880,03
EBI BORBA BAIXO	0,33	3.275,98	1.081,07
EB1 BARRO BRANCO	0,31	2.779,19	874,44
REMODO REDE AGUAS E ESGOTOS VILA	0,43	66.678,80	28.892,38
PROJ REV ZONA ANTIGA BORBA - URBCOM			
CONDUTA BORBA ORADA	0,62	5.360,51	3.347,15
MUSEU PROFISSÕES	0,45	8.813,32	3.922,91
PALACETE DOS MELOS - 2ª FASE	0,44	8.884,92	3.869,46
CINE-TEATRO	0,54	3.752,03	2.025,70
FÓRUM TRANSFRONTEIRIÇO	0,69	4.205,22	2.921,08
JARDIM MUNICIPAL	0,56	21.055,19	11.867,55
JARDIM MUNICIPAL - EDIFÍCIO	0,6	1.289,41	775,79
PISCINAS	0,49	22.424,16	11.087,03
PISTA ATLETISMO	0,46	39.739,57	18.160,87
508-4	0,58	36.565,13	21.279,09
VIAS >V'S			
V4/V5		74.442,21	119.371,80
V6/V7	0,91	56.231,95	0
V6,3	0,69	8.120,68	5.638,24
EM 506-1	0,61	13.342,87	8.133,44
PU RIO MOINHOS	0,7	14.899,51	10.412,51
MERCADO MUNICIPAL	0,29	24.407,26	7.028,71
PAVILHÃO DE EVENTOS	0,16	49.600,70	7.812,50
CAMINHOS RURAIS - PERUZINHA - ORADA	0,67	10.839,96	7.307,54
CAMINHOS RURAIS – ALAGOA - R. MOINHOS	0,63	8.738,77	5.509,40
PROJECTO URB-AL	0,8	7969,58	6.375,66
PROVERE -ACÇÕES PREPARATÓRIAS	0,6	12.499,58	7.442,11
CONSTRUÇÃO DA VARIANTE DE RIO MOINHOS	0,89	5.017,97	4.483,78
TOTAL			453.256,03

6.3. DEMONSTRAÇÃO DE RESULTADOS

CODIGO DE CONTAS	RUBRICAS	2010		2009	
	CUSTOS E PERDAS				
61	CUSTO DAS MERCADORIAS VENDIDAS E MATERIAS CONSUMIDAS	531.943,47		105.758,20	
62	FORNECIMENTOS E SERVIÇOS EXTERNOS	1.587.098,71		1.913.963,99	
63	TRANSFERÊNCIAS E SUBSIDIOS CORRENTES CONCEDIDOS	248.148,96		234.519,08	
64	CUSTOS COM PESSOAL	3.557.246,50		3.595.944,08	
66	AMORTIZAÇÕES DO EXERCICIO	2.114.822,10		2.054.851,89	
67	PROVISÕES DO EXERCICIO	39.509,73			
65	OUTROS CUSTOS OPERACIONAIS	34.065,69		35.102,46	
	(A)		8.112.835,16		7.940.139,70
68	CUSTOS E PERDAS FINANCEIRAS	316.034,41		481.752,61	
	(C)		8.428.869,57		8.421.892,31
69	CUSTOS E PERDAS EXTRAORDINARIOS	117.116,14		27.325,31	
	(E)		8.545.985,71		8.449.217,62
88	RESULTADO LIQUIDO DO EXERCICIO		-273.068,73		-881.997,49
	(X)		8.272.916,98		7.567.220,13
	PROVEITOS E GANHOS				
71	VENDAS E PRESTAÇÕES DE SERVIÇOS	1.469.211,18		773.102,35	
72	IMPOSTOS E TAXAS	883.692,88		744.082,74	
73	PROVEITOS SUPLEMENTARES			510.805,50	
74	TRANSFERÊNCIAS E SUBSIDIOS OBTIDOS	5.038.420,30		4.585.674,66	
75	TRABALHOS PARA A PRÓPRIA EMPRESA	159.322,97		282.182,26	
76	OUTROS PROVEITOS E GANHOS OPERACIONAIS			0,00	
	(B)		7.550.647,33		6.895.847,51
78	PROVEITOS E GANHOS FINANCEIROS	1.556,34		117.478,96	
	(D)		7.552.203,67		7.013.326,47
79	PROVEITOS EXTRAORDINÁRIOS	720.713,31		553.893,66	
	(F)		8.272.916,98		7.567.220,13
RESUMO:	RESULTADOS OPERACIONAIS: (B - A)		-562.187,83		-1.044.292,19
	RESULTADOS FINANCEIROS: (D - B) - (C - A)		-314.478,07		-364.273,65
	RESULTADOS CORRENTES: (D - C)		-876.665,90		-1.408.565,84
	RESULTADO LIQUIDO DO EXERCICIO: (F - E)		-273.068,73		-881.997,49

VARIAÇÃO DOS RESULTADOS

RUBRICAS	EXERCICIOS		VAR. (N/N-1)
	2010	2009	
RESULTADOS OPERACIONAIS	-562.187,83	-1.044.292,1€	482.104,36
RESULTADOS FINANCEIROS	-314.478,07	-364.273,65€	49.795,58
RESULTADOS CORRENTES	-876.665,90	-1.408.565,84€	531.899,94
RESULTADOS EXTRAORDINÁRIOS	603.597,17	526.568,35	77.028,82
RESULTADO LIQUIDO DO EXERCICIO	-273.068,73	-881.997,49 €	608.928,76

6.4. ANÁLISE DAS PRINCIPAIS CONTAS DA DEMONSTRAÇÃO DE RESULTADOS

6.4.1. CUSTO DAS MERCADORIAS VENDIDAS E MATERIAS CONSUMIDAS

Em consonância com o exposto no ponto 6.2.6 – Existências, esta conta foi movimentada apenas no fim do exercício, uma vez que o Município tem vindo a adoptar o inventário intermitente, por contrapartida à regularização da conta de existências.

Este ano, para além das compras de matérias-primas para a confecção das refeições, e de matérias-primas diversas, foi também tida em consideração o custo da água (em anos anteriores considerada numa conta de fornecimentos e serviços externos), conforme quadro seguinte.

RUBRICAS	2010			2009
	DIVERSOS	AGUA	TOTAL	DIVERSOS
EXISTÊNCIAS INICIAIS	184.921,64	0,00	184.921,64	159.138,76
COMPRAS	85.119,91	405.437,73	490.557,64	131.541,08
REGULARIZAÇÃO DE EXISTÊNCIAS	0,00	0,00	0,00	0,00
EXISTÊNCIAS FINAIS	143.535,81	0,00	143.535,81	184.921,64
CUSTOS NO EXERCÍCIO	126.505,74	405.437,73	531.943,47	105.758,20

6.4.2. FORNECIMENTOS E SERVIÇOS EXTERNOS

No âmbito dos fornecimentos e serviços externos, o quadro seguinte descreve por ordem descendente as respectivas contas.

FORNECIMENTOS E SERVIÇOS EXTERNOS	2010	2009
TRABALHOS ESPECIALIZADOS	531.689,12	516.513,29
ELECTRICIDADE	151.974,14	122.318,45
COMBUSTIVEIS	136.515,62	117.065,77
RENDAS E ALUGUERES	121.199,58	167.992,06
CONSERVAÇÃO E REPARAÇÃO	113.698,26	100.673,79
OUTROS FORNECIMENTOS E SERVIÇOS	109.598,18	100.110,10
ILUMINAÇÃO PUBLICA	103.535,61	98.668,45
COMUNICAÇÃO	59.788,37	52.060,30
HONORÁRIOS	40.752,93	63.894,46
ENCARGOS DE COBRANÇA	26.099,91	13.957,08
RESTAURAÇÃO	25.907,97	29.825,77
SEGUROS	25.764,42	26.720,43
TRANSPORTE DE PESSOAL	24.542,52	20.885,56
DESLOCAÇÕES E ESTADAS	22.900,89	5.321,28
CONTRATOS DE ASSISTÊNCIA TECNICA	20.647,57	24.183,65
LIMPEZA, HIGIENE E CONFORTO	16.752,51	26.709,59
PUBLICIDADE E PROPAGANDA	16.657,21	40.145,55
VIGILÂNCIA E SEGURANÇA	13.402,12	25.120,18
MATERIAL DE ESCRITORIO	8.416,19	11.091,96
AGUA	0,00	323.601,05
OUTROS (< a 5.000,00€)	17.255,59	27.105,22
TOTAL DE FORNECIMENTOS E SERVIÇOS EXTERNOS	1.587.098,71	1.913.963,99

Para se proceder a uma análise global ao quadro anterior, há que ter em consideração a alteração da contabilização da água face ao ano transacto, ou seja, nos anos anteriores o registo da água para venda aos munícipes era efectuada por uma conta 62 – Fornecimentos e Serviços Externos, sendo que, no ano de 2010, foi regularizada para uma conta 61- Custos das mercadorias vendidas e matérias consumidas (conforme especificado no ponto anterior).

Neste sentido, e numa análise global, não se verificou uma variação relevante nos custos com Fornecimentos e Serviços Externos.

Porém, efectuando uma análise mais detalhada, rubrica a rubrica, deve ser realçada a diminuição dos custos de “Rendas e Alugueres”, “Honorários” e “Publicidade e Propaganda”, resultantes da preocupação do Município em diminuir os custos com certames, com especial relevo para a Festa da Vinha e do Vinho 2010.

Por outro lado, também se assistiu a aumentos em rubricas como “Electricidade”, “Combustível” e “Deslocação e Estadas”. Nos dois primeiros casos, estes aumentos justificam-se pelos aumento dos custos destes bens. No caso particular da rubrica “Deslocações e Estadas” é fundamentado pela participação do Município de Borba no projecto URBAL III “Aglomerados Urbanos em Área Protegida”, do qual o Município de Borba é coordenador institucional e, como ter que assumir as despesas relacionadas com determinadas actividades que incluem despesas de deslocações e estadas, consideradas elegíveis e como tal, co-financiadas.

A rubrica “Trabalhos Especializados”, engloba os custos descritos no quadro seguinte, de onde se evidenciam os custos com o Saneamento e com o tratamento dos RSU’s (englobando os custos com a recolha, entrega e tratamento dos Resíduos Urbanos).

TRABALHOS ESPECIALIZADOS	2010	2009
SANEAMENTO	191.766,23	144.242,06
TRATAMENTO DE RESIDUOS SOLIDOS URBANOS	141.669,13	134.198,59
OUTROS	97.174,11	32.758,99
ESPECTACULOS	79.510,33	174.860,35
TRABALHOS TIPOGRAFICOS	17.762,30	25.923,92
ANÁLISES DE AGUA	3.807,02	4.529,38
TOTAL DE TRABALHOS ESPECIALIZADOS....	531.689,12	516.513,29

Na conta “Rendas e Alugueres” destacam-se os custos com aluguer de impressoras/fotocopiadoras necessárias ao funcionamento dos serviços do Município, com aluguer de um veículo ligeiro e com o aluguer de filmes cinematográficos necessários para o desenvolvimento de actividades no Cine-Teatro de Borba.

A conta “Outros Fornecimentos e Serviços” engloba, essencialmente, os custos com fornecimentos diversos no âmbito da realização de certames e os custos com os participantes do Seminário organizado no âmbito do projecto URBAL III “Aglomerados Urbanos em Área Protegida”.

A rubrica “Conservação e Reparação”, continua a representar um peso significativo nos custos do Município devido, sobretudo, ao envelhecimento do parque de máquinas e viaturas, conforme se pode verificar no quadro seguinte.

CONSERVAÇÃO E REPARAÇÃO	2010	2009
VIATURAS E MAQUINAS	79.885,34	69.658,27
EQUIPAMENTOS	12.065,20	16.164,40
REDE VIÁRIA	10.338,43	
REDE DE AGUAS E ESGOTOS	8.156,52	7.534,22
EDIFICIOS	1.990,34	6.976,99
OUTRAS CONSERVAÇÕES E REPARAÇÕES	1.262,43	339,91
TOTAL DE CONSERVAÇÃO E REPARAÇÃO...	113.698,26	100.673,79

6.4.3. TRANSFERÊNCIAS E SUBSÍDIOS CORRENTES

Nesta rubrica, constam as transferências e subsídios que o Município transfere para a Administração Central, para a Administração Autárquica e para as Instituições Particulares, conforme se demonstra no quadro seguinte.

TRANSFERÊNCIAS, SUBSÍDIOS CORRENTES E PRESTAÇÕES SOCIAIS	2010	2009
ADMINISTRAÇÃO CENTRAL		
DIRECÇÃO GERAL DAS AUTARQUIAS LOCAIS	3.649,00	2.990,00
ADMINISTRAÇÃO LOCAL		
FREGUESIAS	43.700,00	41.782,14
ASSOCIAÇÕES DE MUNICIPIOS	30.950,01	5.113,00
OUTRAS		717,89
INSTITUIÇÕES SEM FINS LUCRATIVOS	96.263,23	152.847,33
FAMILIAS	40.336,72	30.208,22
OUTROS	33.250,00	860,50
TOTAL DE TRANSFERÊNCIAS CORRENTES...	248.148,96	234.519,08

A rubrica “Administração Central” engloba as transferências efectuadas para a Direcção Geral das Autarquias Locais. A rubrica “Administração Local” inclui as transferências efectuadas para Juntas de Freguesia e para as Associações de Municípios.

A rubrica “Instituições Sem Fins Lucrativos” inclui os apoios efectuados para diversas entidades do concelho, conforme se demonstra no quadro seguinte.

ENTIDADE	VALOR
AGRUPAMENTO ESCOLAS DO CONCELHO DE BORBA	8.112,14
ASSOCIACAO BORBA JOVEM	1.638,71
ASSOCIACAO DE DADORES BENEVOLOS DE SANGUE DA ORADA	500,00
ASSOCIACAO DE REFORMADOS E PENSIONISTAS BORBA	992,36
ASSOCIACAO DESENVOLVIMENTO MONTES CLAROS	300,00
ASSOCIACAO HUMANITARIA DOS BOMBEIROS VOLUNTARIOS DE BORBA	7.102,48
ASSOCIACAO JOVEM DE ORADA	400,00
ASSOCIACAO PORTUGUESA DE DEFICIENTES	916,40
CASA DA CULTURA DA ORADA	5.602,50
CENTRO CULTURAL DE BORBA	31.821,25
CENTRO DE CULTURA DESPORTO FREGUESIA MATRIZ	2.514,92
CIMAC - COMUNIDADE INTERMUNICIPAL DO ALENTEJO CENTRAL	3.651,48
CLUBE RUGBY DE BORBA	631,29
GRUPO DESPORTIVO CULTURAL RIO DE MOINHOS	2.400,00
GRUPO RECREATIVO E CULTURAL DAS FESTAS S. TIAGO RIO MOINHOS	1.000,00
SERVICOS SOCIAIS DOS TRABAL.C.M.DE BORBA	4.489,82
SPORT CLUBE BORBENSE	24.189,88
TOTAL DE INSTITUIÇÕES SEM FINS LUCRATIVOS	96.263,23

A rubrica “Famílias” engloba os apoios prestados a estudantes, assim como os apoios prestados a pessoas abrangidas pelos programas ocupacionais do Instituto de Emprego e Formação Profissional.

Na Conta “Outros”, engloba os apoios efectuados no âmbito do “Projecto de Realojamento das Famílias de Etnia Cigana”.

6.4.4. CUSTOS COM PESSOAL

Sucintamente e ordenada de forma decrescente, esta rubrica é constituída pelas rubricas constantes do quadro seguinte.

CUSTOS COM O PESSOAL	2010	2009
VENCIMENTO - PESSOAL CONTRATADO POR TEMPO INDETERMINADO	1.474.179,16	1.475.831,75
VENCIMENTO - PESSOAL EM QUALQUER OUTRA SITUAÇÃO	534.538,31	518.883,40
ENCARGOS SOBRE REMUNERAÇÕES	534.404,59	447.257,18
SUBSÍDIO DE REFEIÇÃO	230.191,36	237.628,89
SUPLEMENTOS DE REMUNERAÇÕES	109.101,53	138.027,86
SUBSÍDIO DE FERIAS E DE NATAL	363.565,97	361.485,46
OUTROS CUSTOS COM PESSOAL	139.372,73	148.148,27
VENCIMENTO - ORGÃOS DA AUTARQUIA	91.901,53	98.917,31
REMUNERAÇÕES POR DOENÇA OU MATERNIDADE / PATERNIDADE		81.200,44
SEGUROS DE ACIDENTES NO TRABALHO E DOENÇAS PROFISSIONAIS	28.704,62	32.856,30
SUBSIDIO FAMILIAR A CRIANÇAS E JOVENS	25.301,05	32.193,18
DESPESAS DE REPRESENTAÇÃO - ORGÃOS AUTARQUICOS	22.041,60	22.041,60
PENSÕES	3.944,05	1.472,44
TOTAL DE CUSTOS COM PESSOAL	3.557.246,50	3.595.944,08

Numa análise global, comparando com o ano transacto, verificasse um pequeno decréscimo dos custos com pessoal. As rubricas que mais contribuíram para esta situação respeitam aos “suplementos de remunerações”, com especial relevo para as “horas extraordinárias” e as “Ajudas de Custo”, conforme se pode constatar no quadro seguinte.

SUPLEMENTOS DE REMUNERAÇÕES	2010	2009
TRABALHO EXTRAORDINÁRIO	59.436,42	77.230,99
AJUDAS DE CUSTO	14.757,54	26.627,71
VESTUÁRIO E ARTIGOS PESSOAIS	11.306,51	4.721,21
ABONO PARA FALHAS	2.185,76	2.933,52
OUTROS SUPLEMENTOS	21.415,30	26.514,43
SENHAS DE PRESENÇA	11.379,99	16.896,57
DESPESAS DE REPRESENTAÇÃO	2.337,24	2.337,24
ORIENTADORES DE ESTAGIO	2.284,27	1.192,80
TRABALHO NOCTURNO	5.394,01	
OUTROS SUPLEMENTOS	19,79	6.087,82
TOTAL DE SUPLEMENTOS DE REMUNERAÇÕES	109.101,53	138.027,86

A rubrica “Outros Custos com Pessoal” contempla os custos constantes no quadro seguinte.

OUTROS CUSTOS COM PESSOAL	2010	2009
DESPESAS DE SAÚDE	125.110,03	128.648,97
MEDICINA NO TRABALHO	10.164,78	10.004,52
PUBLICAÇÕES DE PESSOAL	3.402,92	3.687,78
CURSOS DE FORMAÇÃO	695,00	5.807,00
TOTAL DE OUTROS CUSTOS COM PESSOAL	139.372,73	148.148,27

Esta rubrica engloba, essencialmente, os custos relacionados com as despesas de saúde dos funcionários, quer sejam as despesas de saúde solicitadas directamente pelos próprios, quer sejam pela ADSE, quer sejam os custos relacionados com a medicina do trabalho.

Embora seja uma rubrica de difícil previsão e de pouca intervenção, este ano verificou-se um pequeno decréscimo. Para o qual também contribuiu a diminuição dos custos com cursos e acções de formação, uma vez que a maioria da formação efectuada foi alvo de financiamento comunitário, através do Programa Operacional Potencial Humano.

Durante o ano de 2010 foi tido em consideração a redução de 5% no vencimento dos órgãos autárquicos, de acordo com o estipulado na Lei n.º 12-A/2010, de 30 de Junho.

6.4.5. OUTROS CUSTOS E PERDAS OPERACIONAIS

Nesta rubrica salientam-se os custos com quotizações à Associação de Municípios do Distrito de Évora, à CIMAC - Comunidade Intermunicipal do Alentejo Central, e à Associação Nacional de Municípios Portugueses, conforme se demonstra no quadro seguinte.

CUSTOS E PERDAS OPERACIONAIS	2010	2009
QUOTIZAÇÕES		
AMDE / CIMAC	33.065,69	34.912,46
ASSOCIAÇÕES DIVERSAS	1.000,00	190,00
OUTROS CUSTOS E PERDAS OPERACIONAIS	0,00	0,00
TOTAL DE CUSTOS E PERDAS OPERACIONAIS.....	34.065,69	35.102,46

6.4.6. PROVISÕES DO EXERCÍCIO

Pela primeira vez, o Município de Borba, procedeu ao registo da estimativa de perdas e/ou de valores a desembolsar que, apesar de financeiramente ainda não efectivados, dizem respeito a perdas economicamente incorridas ou prováveis valores a desembolsar vindo de factos já acontecidos.

No exercício de 2010, foram feitas provisões para: cobranças duvidosas, referentes a dívidas do processamento de água facturada há mais de 6 meses; e para riscos e encargos relativas a processos judiciais em curso, conforme se demonstra no quadro seguinte.

PROVISÕES DO EXERCÍCIO	2010
PARA COBRANÇAS DUVIDOSAS	29.140,56
PARA RISCOS E ENCARGOS	10.369,17
TOTAL DE PROVISÕES DO EXERCÍCIO	39.509,73

6.4.7. VENDAS E PRESTAÇÕES DE SERVIÇOS

No quadro seguinte apresentam-se as despesas incluídas em “Vendas e Prestações de Serviços”.

VENDAS E PRESTAÇÕES SERVIÇOS	2010	2009
VENDAS	406.777,35	376.580,58
AGUA	316.248,88	280.998,89
MERCADORIAS	73.480,94	90.278,68
PRODUTOS ACABADOS E INTERMEDIOS - DIVERSOS	17.047,53	5.303,01
PRESTAÇÕES SERVIÇOS	638.225,97	393.672,30
RESÍDUOS SÓLIDOS	214.224,35	158.982,23
ALUGUER DE ESPAÇOS E EQUIPAMENTOS	196.641,19	
SANEAMENTO	131.522,03	127.885,65
SERVIÇOS SOCIAIS, RECREATIVOS, CULTURAIS E DESPORTO	50.096,37	53.563,40
TRANSPORTES COLECTIVOS DE PESSOAS E MERCADORIAS	23.301,43	18.436,38
TRABALHOS POR CONTA DE PARTICULARES	21.367,64	21.328,18
CEMITÉRIOS	18.374,40	13.476,46
OUTROS	8.593,35	2.849,47
VISTORIAS E ENSAIOS	7.536,33	
DESCONTOS E ABATIMENTOS EM PRESTAÇÕES DE SERVIÇOS	-33.431,12	
RENDAS E ALUGUERES	424.207,86	
TOTAL DE VENDAS E PRESTAÇÕES DE SERVIÇOS	1.469.211,18	773.102,35

Durante o ano de 2010, foram efectuados alguns ajustes relacionados com a classificação contabilística.

Esta situação por ser particularmente visível no registo dos Proveitos e Ganhos, o que impossibilita uma análise comparativa entre 2009 e 2010 de uma forma global. No caso específico do mapa anterior, esta situação é visível na introdução das rubricas “Aluguer de espaços e equipamentos” e “Rendas e alugueres”.

Relativamente à Venda de bens, o aumento é justificado pela venda de água. Porém este aumento não está relacionado com o aumento de tarifário mas sim, com a actualização de todos os consumidores (doméstico e não doméstico), com consequente ajuste da sua classificação de acordo com as orientações do ERSAR – Entidade Reguladora dos Serviços de Águas e Resíduos, e respectiva facturação.

Por outro lado, assistiu-se a uma redução dos proveitos com mercadorias, que engloba essencialmente a venda de produtos nas cantinas escolares.

A rubrica “Produtos acabados e intermédios – Diversos”, compreende a venda de massa asfáltica, de publicações e impressos, material diversos no posto de turismo, vinhos e material diverso no decorrer de certames e actividades temáticas, como por exemplo, a Festa da Vinha e do Vinho.

As prestações de serviços passaram a englobar os proveitos com “aluguer de espaços e equipamentos”, onde constam os proveitos com a cedência de autocarros, da quota de disponibilidade mensal e do aluguer de espaços e equipamentos nos certames organizados pela autarquia. Nos anos anteriores estes proveitos foram contabilizados na conta 73 – Proveitos suplementares.

À semelhança do que sucedeu com a facturação relativa a Água, também o aumento com os proveitos relativos a prestação de serviços com Resíduos Sólidos Urbanos e com saneamento, é justificado pela actualização e correcção da classificação dos consumidores (doméstico e não doméstico) e respectiva facturação.

De referir um pequeno decréscimo nos proveitos com serviços sociais, recreativos, culturais e desportivos, que abarcam os proveitos provenientes das entradas da Festa da Vinha e do Vinho, das sessões de cinema, das entradas nas Piscinas, das inscrições em Passeios e da aluguer de espaços no Pavilhão Desportivo de Borba.

A rubrica “transportes colectivos de pessoas e mercadorias” engloba os proveitos com as vinhetas dos transportes escolares. A rubrica “trabalhos por conta de particulares” engloba, essencialmente, os serviços de canalização (reparação de ramais de água e esgotos).

A partir de Junho/2010 entrou em vigor o novo Regulamento de Taxas (aviso 11499/2010) de acordo com o estipulado na Lei n.º 53-E/2006, de 29 de Dezembro, onde constam as tabelas de taxas administrativas e de taxas urbanísticas. Neste sentido, foram estipulados descontos e abatimentos em taxas relativas a urbanismo, registadas na rubrica “Descontos e abatimentos em Prestações de serviços”.

A Rubrica “Rendas e alugueres”, abarca os proveitos com a renda de habitações e edifícios, que em anos anteriores foram contabilizados na conta 78 – Proveitos Financeiros, e com as rendas de concessão da EDP, da TMN e de infra-estruturas da Águas do Centro Alentejo, que em 2009 foram contabilizadas na 73 – Proveitos suplementares.

6.4.8. IMPOSTOS E TAXAS

Os proveitos referentes aos impostos directos, indirectos e taxas, respeitantes ao ano de 2010 são os constantes no quadro seguinte.

IMPOSTOS E TAXAS	2010	2009
IMPOSTOS DIRECTOS	612.628,82	558.271,19
IMPOSTO MUNICIPAL SOBRE IMOVEIS	355.839,33	335.203,90
IMP. MUNIC. S/ TRANSM ONEROSAS DE IMOVEIS	163.671,02	139.468,42
IMP ÚNICO DE CIRCULAÇÃO/IMP. MUNIC S/ VEICULOS	92.997,93	83.592,92
IMPOSTOS ABOLIDOS	120,54	5,95
IMPOSTOS INDIRECTOS	120.502,89	37.384,01
LOTEAMENTOS E OBRAS	89.867,47	34.526,26
PUBLICIDADE	18.555,48	
OCUPAÇÃO DE VIA PUBLICA	7.849,54	0
OUTROS IMPOSTOS	4.230,40	2.857,75
TAXAS	153.309,29	133.240,85
LOTEAMENTO E OBRAS	75.274,24	105.666,33
TAXA - SANEAMENTO	27.917,96	
MERCADOS E FEIRAS	18.156,82	15.775,96
OUTRAS TAXAS	11.054,31	1.170,29
TRH - AGUA	10.393,43	
OCUPAÇÃO DE VIA PUBLICA	4.973,76	4.303,68
CONTRATOS DE AGUA	4.682,55	4.613,14
CONTRATOS ADMINISTRATIVOS	677,50	1.521,35
CAÇA, USO E PORTE DE ARMA	178,72	190,10
REEMBOLSOS, RESTITUIÇÕES E ANULAÇÕES	-11.256,40	-1.198,90
OUTROS IMPOSTOS E TAXAS	8.508,28	16.385,59
TOTAL DE IMPOSTOS E TAXAS	883.692,88	744.082,74

Numa análise global é visível um significativo aumento tanto nos impostos como nas taxas. Ao nível dos impostos directos, verificou-se um aumento em todas as rubricas que o compõem.

Relativamente aos Impostos Indirectos, o aumento verificado, é justificado pela criação do proveito “publicidade”, e pelo aumento dos proveitos com “loteamentos e obras”. Porém neste ultimo caso, procederam-se a descontos na ordem dos 33.000,0€ (ver ponto 6.4.7), verificando-se um aumento real de aproximadamente 63%.

No que respeita a taxas, o aumento verificado é justificado, essencialmente, pela criação da Taxa de Recursos Hídricos de Abastecimento de Água e de Saneamento, em conformidade com a legislação em vigor.

Em “Reembolsos e restituições”, constam os reembolsos relativos aos impostos directos (IMI, IMT e MUC) relativos a 2010 mas apenas recebidos em 2011. No que respeita a “Anulações”, de anos transactos, é utilizada uma única conta para a anulação de documentos de receita. Esta última situação é causada pela metodologia do novo sistema informático e engloba essencialmente anulações do ano 2010, e dizem, sobretudo, respeito a anulação de proveitos de rendas.

A conta “Outros proveitos com impostos e taxas”, engloba, essencialmente, as taxas de expediente.

6.4.9. PROVEITOS SUPLEMENTARES

De acordo com o exposto no ponto 6.4., e por sugestão da Revisora Oficial de Contas, em 2010 não foi utilizada esta conta. O aluguer de espaços e equipamentos, assim como as rendas de concessão foram contabilizados nas contas 71.2. – Prestações de serviços. (contas 71.2.1.1- Aluguer de espaços e equipamentos e conta 71.4.4 – Rendas de concessão, respectivamente).

6.4.10. TRANSFERÊNCIAS E SUBSÍDIOS OBTIDOS

A conta “Transferências e Subsídios Obtidos” resume-se no quadro seguinte.

TRANSFERÊNCIAS E SUBSÍDIOS OBTIDOS	2010	2009
TRANSFERÊNCIAS CORRENTES	3.248.459,13	3.148.160,96
FUNDO DE EQUILÍBRIO FINANCEIRO	2.191.613,00	2.150.987,00
FUNDO SOCIAL MUNICIPAL	112.316,00	125.102,00
COMPARTICIPAÇÃO VARIÁVEL DE IRS	98.844,00	104.846,00
MINISTÉRIO DE EDUCAÇÃO - GGF	509.514,33	491.009,95
AUTORIDADE FLORESTAL NACIONAL	52.402,78	
OUTRAS TRANSFERÊNCIAS	231.751,17	220.596,96
ESTADO-PARTICIPAÇÃO COMUNITÁRIA EM PROJECTOS CO-FINANCIADOS	2.515,87	
SERVIÇOS E FUNDOS AUTÓNOMOS	38.231,17	36.584,45
SFA-SUBSISTEMA DE PROTECÇÃO À FAMÍLIA, EMPREGO E FP	11.270,81	19.034,60
TRANSFERÊNCIAS CAPITAL	1.789.961,17	1.437.513,70
FUNDO EQUILÍBRIO FINANCEIRO	1.461.076,00	1.437.178,00
OUTRAS TRANSFERÊNCIAS		335,7
ESTADO-PARTICIPAÇÃO COMUNITÁRIA EM PROJECTOS CO-FINANCIADOS	328.885,17	
TOTAL DE TRANSFERÊNCIAS E SUBSÍDIOS OBTIDOS....	5.038.420,30	4.585.674,66

De um modo geral, esta conta abrange as transferências que a autarquia tem direito, designadamente nos termos da Lei das Finanças Locais e de acordo com a Lei do Orçamento de Estado respeitante a cada ano económico, e as verbas resultantes de projectos co-financiados por fundos e programas comunitários.

Numa análise global, o aumento das transferências e subsídios obtidos, comparativamente ao ano 2009, respeitam, essencialmente, a transferências de capital, e é justificado pelos proveitos relacionados aos projectos PROVERE e URBAL III (incluídos na rubrica “Estado -participação comunitária em projectos co-financiados”).

A rubrica “Ministério da Educação – GGF”, contempla os proveitos recebidos pelo referido Ministério, no âmbito do Protocolo de Descentralização de Competências, para fazer face aos custos com pessoal não docente da Escola Básica 2,3 Padre Bento Pereira de Borba.

Em “Autoridade Florestal Nacional” constam os proveitos relacionados com o funcionamento do Gabinete Técnico Florestal e com o Programa Sapadores Florestais.

Na rubrica “outras transferências correntes”, constam, essencialmente, as transferências oriundas da Direcção Regional de Educação do Alentejo, para apoio ao desenvolvimento de Actividades de Enriquecimento Curricular, Prolongamento de Horário, Alimentação e Programa “Fruta nas Escolas”. Porém também constam os proveitos relativos a Transportes de Escolares (recebidos da DGAL - Direcção Geral das Autarquias Locais), de Recenseamento Eleitoral (recebido da DGAI - Direcção Geral da Administração Interna) e por receitas relativas a Acção Social Escolar (recebidas do Agrupamento de Escolas do Concelho de Borba).

Na rubrica “Serviços e Fundos autónomos” abarcam os proveitos do Instituto de Emprego e Formação Profissional no âmbito de Programas de Apoio ao Emprego.

Os proveitos referentes a estágios profissionais no âmbito do PEPAL, espelham-se na conta “SFA-Subsistema de protecção de apoio á família, emprego e FP”.

6.4.11. TRABALHOS PARA A PRÓPRIA ENTIDADE

Nesta rubrica encontram-se os trabalhos realizados pelo Município, por Administração Directa, aplicando meios próprios ou adquiridos para o efeito e que se destinam ao seu imobilizado, que no ano de 2010, gerou proveitos, no montante de € 159.322,97, conforme se demonstra no quadro seguinte.

DESCRIÇÃO OBRA	MÃO OBRA	MAQUINAS	REQUISIÇÕES	TOTAL
ESTANTE EM MADEIRA	57,36			57,36
PRESEPIO	9.691,00			9.691,00
BALCÃO ÚNICO	39.706,00	3.075,20	501,03	43.282,23
REDE AGUAS DE BORBA	18.709,34	10.958,98	2.082,93	31.751,25
REDE AGUAS ORADA	5.903,65	2.944,15	836,88	9.684,68
REDE AGUAS RIO DE MOINHOS	9.123,35	5.780,77	1.145,02	16.049,14
ARRUAMENTOS DE BORBA	19.083,26	7.853,73	1.159,47	28.096,46
ARRUAMENTOS DE ORADA	2.530,30	524,88	251,79	3.306,97
ARRUAMENTOS DE RIO DE MOINHOS	7.923,24	8.637,58	843,06	17.403,88
TOTAIS.....	112.727,50	39.775,29	6.820,18	159.322,97

6.4.12. RESULTADOS FINANCEIROS

Os Resultados Financeiros demonstram-se no quadro seguinte.

CUSTOS E PERDAS FINANCEIROS	2010	2009	PROVEITOS E GANHOS FINANCEIROS	2010	2009
JUROS SUPOSTADOS			JUROS OBTIDOS		
DE CURTO PRAZO – EMP. BANCARIOS	5.784,66	12.164,78	JUROS DE CONTAS Á ORDEM	1.556,34	2.018,95
DE MEDIO E LONGO PRAZO - EMP. BANCÁRIOS	129.247,74	216.940,98			
JUROS - LEASING	4.688,73	6.569,22	REND. DE PROPRIEDADE		
JUROS - FACTORING	25.941,31	36.177,21	HABITAÇÕES		13.051,58
JUROS DE MORA	100.296,17	205.387,69	EDIFICIOS		90.884,52
PERDAS EM ENTIDADES PARTICIPADAS	46.080,29		OUTRAS CONSTRUÇÕES		11.523,91
SERVIÇOS BANCÁRIOS	3.995,41	4.512,73			
TOTAL	316.034,41	481.752,61	TOTAL	1.556,34	117.478,96

A diminuição dos custos financeiros deve-se, por um lado, à diminuição das taxas de juro dos empréstimos bancários, e por outro ao pagamento de facturas em atraso que contribuíam para processamento de juros de mora.

A rubrica “Perdas e entidades participadas”, diz respeito aos 5,50% da participação detida pelo Município na empresa Águas do Centro Alentejo, SA (AdCA). No ano 2010 o Resultado Líquido da AdCA é de - € 837.823,46.

6.4.13. RESULTADOS EXTRAORDINÁRIOS

Os Resultados Extraordinários demonstram-se no quadro seguinte.

CUSTOS E PERDAS EXTRAORDINARIOS	2010	2009	PROVEITOS E GANHOS EXTRAORDINARIOS	2010	2009
ABATES	105.622,21	26.407,11	RECUPERAÇÃO DE DIVIDAS		
			GANHOS EM IMOBILIZAÇÕES	65.277,98	49.712,47
			MULTAS	12.053,24	1.895,40
MULTAS E PENALIDADES	2.053,80	0,00	JUROS DE MORA E TX RELAXE	16.438,40	5.589,01
CORREÇÕES REL. ANOS ANT	9.440,13	642,80	CORREÇÕES REL. ANOS ANT	140.418,43	0,00
OUTROS CUSTOS		275,40	TRANSF. CAPITAL CONCEDIDO	453.256,03	457.814,55
			DONATIVOS	2.500,00	9.580,00
			INDEMINIZAÇÕES		0,00
			OUTROS PROVEITOS	30.769,23	29.302,23
TOTAL	117.116,14	27.325,31	TOTAL	720.713,31	553.893,66

Nos custos e perdas, em “abates” compreende a venda e/ou perda de imobilizado, reflectindo principalmente os custos com a venda do terreno “Olival do Cravo”.

A rubrica “Correcções relativas a anos anteriores”, engloba sobretudo acertos efectuados no âmbito dos contratos Leasing em vigor, e de restituições de quantias pagas indevidamente a título de IMI durante os anos 2005 a 2009.

Nos proveitos e ganhos, na rubrica “ganhos em imobilizações”, inclui os proveitos relativos à permuta de terrenos localizados no Loteamento da Cerca.

Em “multas” contempla os proveitos com os processos de contra-ordenação. Em “juros de mora e taxas de relaxe”, constam, essencialmente, os juros cobrados por atraso nos pagamentos de águas e rendas das Lojas concessionadas no Mercado Municipal, assim como as Taxas de Restabelecimento de Cortes de Abastecimento de Água.

As “correcções relativas a exercícios anteriores” dizem respeito, essencialmente, à anulação de despesa registada em anos anteriores, nomeadamente: anulação da facturação de quotizações por parte da AMDE – Associação de Municípios do Distrito de Évora; reposição de comissão de gestão referente a uma operação financeira por parte de uma instituição de crédito; e anulação de guias de debito referentes a juros de mora por parte de empresas a quem foram adjudicadas empreitadas.

6.5. INDICADORES DE GESTÃO

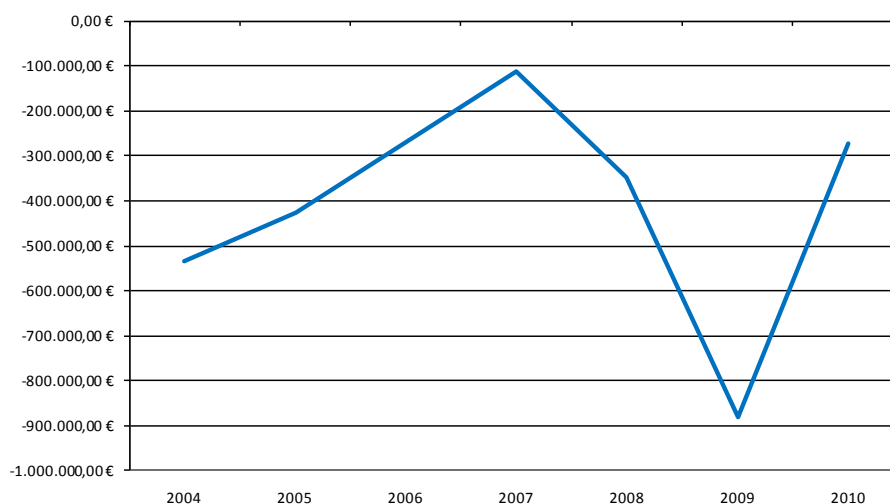
A elaboração de indicadores de gestão deve ter em consideração a natureza do Município, nomeadamente, quanto à composição do seu activo, onde predominam os bens de investimento de natureza pública.

INDICADORES	2004	2005	2006	2007	2008	2009	2010
Resultado Líquido do Exercício	-535.268,54 €	-427.623,27 €	-270.479,19 €	-112.587,43 €	-347.187,81 €	-881.997,49 €	-273.068,73 €
Proveitos Operacionais <i>Proveitos Operacionais/Total Proveitos (%)</i>	91,89	94,2	95,27	94,4	91,61	91,13	91,59
Meios Libertos <i>Resultados Operacionais + Amortizações Exercício + Provisões</i>	742.852,02 €	1.154.470,60 €	1.339.160,98 €	1.543.038,73 €	1.339.442,15 €	1.010.559,70 €	1.592.144,00 €
Rentabilidade dos Fundos Próprios <i>Resultados Líquidos/Fundos Próprios (%)</i>	-3,51	-2,40	-1,55	-0,65	-2,61	-5,24	-1,72
Rentabilidade do Activo <i>Resultado Operacional/(Fundos próprio+passivo) (%)</i>	-3,72	-2,02	-1,40	-0,70	-1,09	-2,28	-1,27
Autonomia Financeira <i>Fundos próprios/(fundos próprios+passivo) (%)</i>	59,66	57,33	55,43	48,25	41,82	36,75	35,76
Rentabilidade Económica <i>(Resultados líquidos+Encargos financeiros)/Activo (%)</i>	-1,71	-1,10	-0,46	0,33	0,19	-0,87	0,03
Fundo de Maneio <i>Activo Circulante/passivo c.p (%)</i>	17,9	23,76	20,7	11,32	8,42	18,55	18,67

O quadro anterior determina a evolução de alguns indicadores de gestão elaborados, de acordo com os últimos exercícios económicos do Município. Assim sendo, podemos verificar a seguinte evolução, relativamente a cada um dos mesmos:

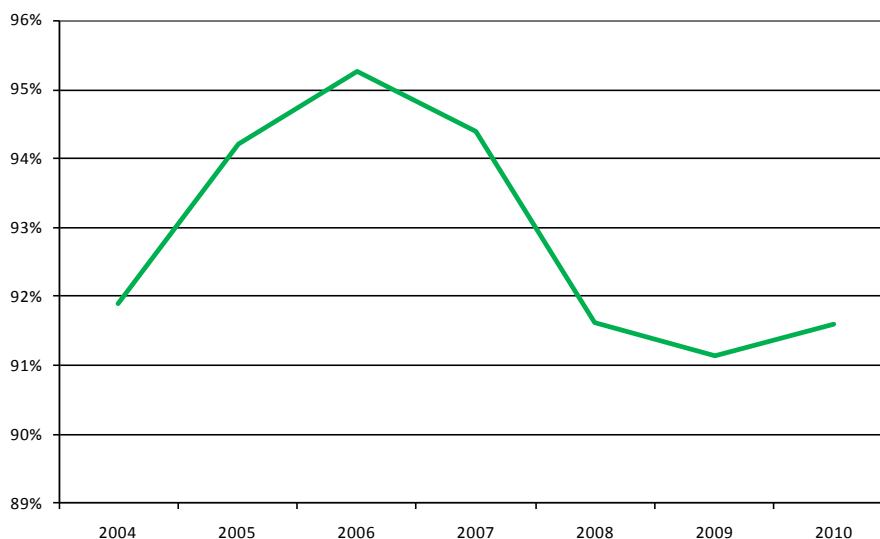
6.5.1. RESULTADO LÍQUIDO DO EXERCÍCIO

A evolução do Resultado Líquido do Exercício nos últimos exercícios anuais demonstra que, no período entre 2004 e 2007, embora, com resultados anuais negativos, verificava-se uma tendência para o valor nulo. Esta fase de ascensão foi alterada, a partir de 2008, em grande parte devido ao facto de os Resultados Operacionais (com grande influência de Custos com Pessoal e Amortizações do Exercício) e dos Resultados Financeiros (com grande influência dos Encargos Financeiros) apresentarem valores bastante negativos. O exercício de 2010 contrariou a tendência, recuperando, fortemente, para muito próximo do valores alcançados no ano de 2006, com um crescimento positivo superior a 30%.



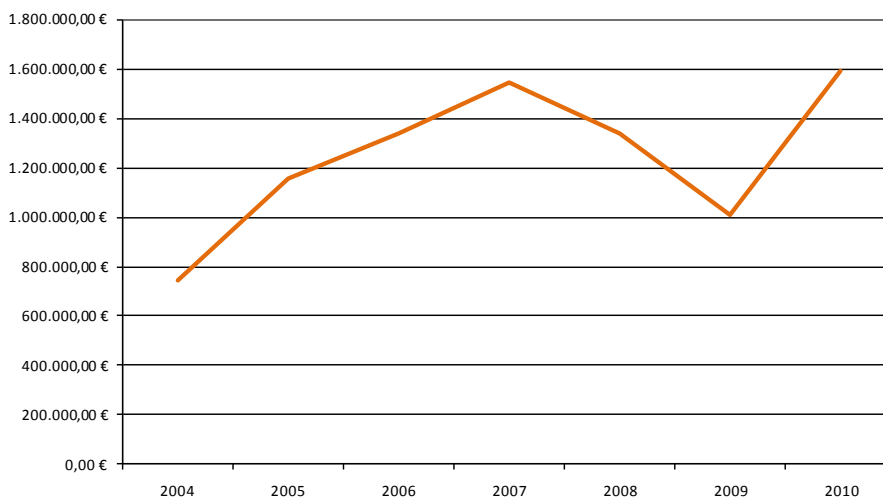
6.5.2. PROVEITOS OPERACIONAIS

A importância dos Proveitos Operacionais nos Proveitos Totais demonstra claramente a importância deste tipo de proveitos no apuramento dos Resultados do Exercício do Município nos últimos anos. Embora com ligeiras oscilações, nos últimos 5 anos manteve-se sempre acima dos 90%, conforme se demonstra no gráfico seguinte. Desta forma, deverá ser dada especial atenção a este tipo de proveitos, uma vez que um aumento nos custos operacionais, não acompanhada por um aumento idêntico nos proveitos operacionais gera um resultado operacional negativo, com grande influência nos Resultados Líquidos do Exercício. O exercício de 2010 contrariou a tendência, recuperando, para muito próximo do valor alcançado no ano de 2008.



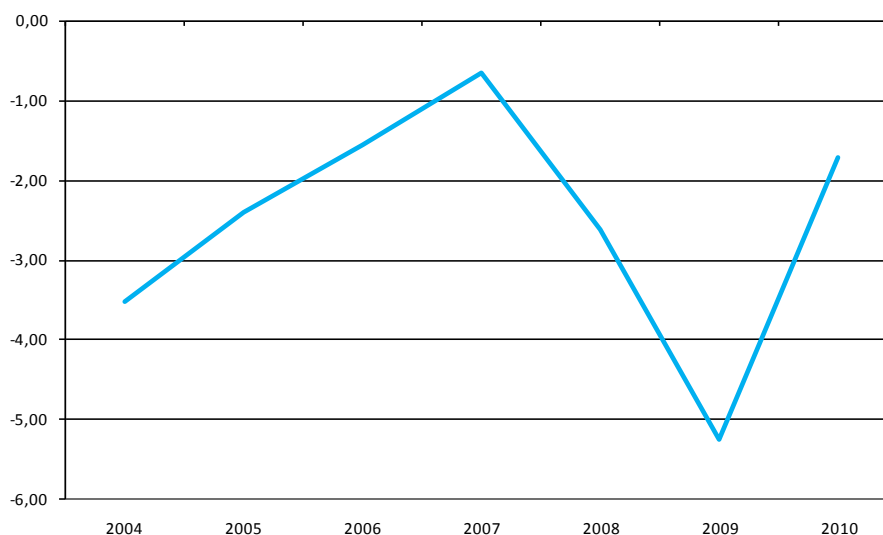
6.5.3. MEIOS LIBERTOS

Os Meios Libertos permitem avaliar a capacidade do Município em assegurar a manutenção do capital; remunerar os capitais investidos; garantir as comparticipações a entregar ao Estado; assegurar a amortização do capital alheio e assegurar o seu próprio crescimento. A evolução deste indicador no período decorrente entre 2004 e 2007 apontava para uma melhoria do mesmo (aumentos superiores a 15%/ano). Entre 2008 e 2009 verificou-se uma tendência contrária que apontava para um decréscimo do indicador (diminuições superiores a 20%/ano). Demonstrou-se uma especial atenção a este indicador porque representa a capacidade de assegurar o crescimento do Município e no exercício de 2010 alcançou-se um valor muito próximo de 1,6 milhões de euros, o melhor dos últimos 7 anos.



6.5.4. RENTABILIDADE DOS FUNDOS PRÓPRIOS

A rentabilidade dos fundos próprios é um indicador de desempenho dos capitais investidos, independentemente da forma de financiamento. Este indicador determina a sobrevivência financeira da instituição a longo prazo e a atracção de capitais próprios e alheios. Pela medição deste indicador nos últimos exercícios económicos verifica-se que, no período compreendido entre 2004 e 2007, embora com valor negativo, existia uma tendência para o nulo. No período decorrente entre 2007 e 2009, a tendência apontava para um agravamento da rentabilidade dos fundos próprios. Desta forma, deu-se especial atenção ao mesmo, equacionando os investimentos realizados, na medida em que, é necessário que os mesmos gerem resultados positivos, para garantir a sobrevivência financeira da instituição. No exercício de 2010 o indicador apresentou uma evolução positiva próxima dos 33%, conforme se pode constatar no gráfico seguinte.



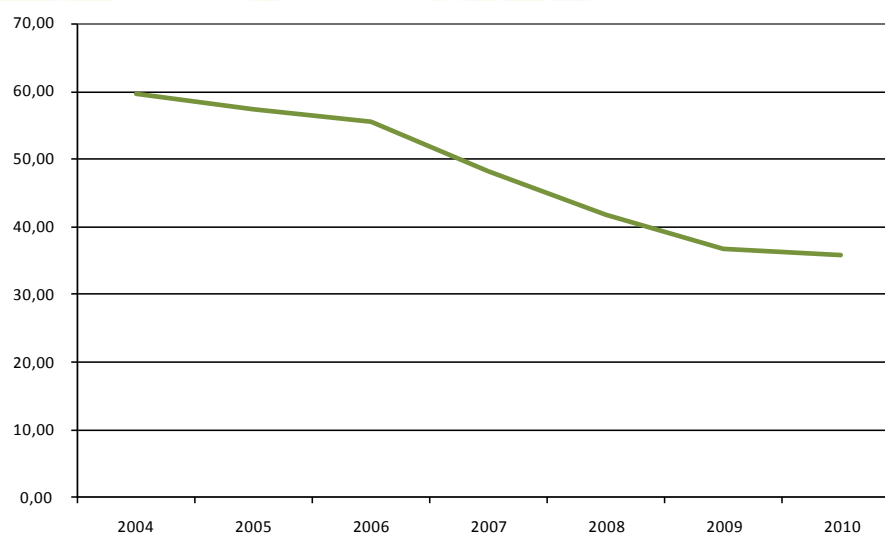
6.5.5. RENTABILIDADE DO ACTIVO

A Rentabilidade do Activo dá-nos informação sobre a capacidade dos activos da entidade em gerar resultados para sua sustentabilidade financeira. Pela medição deste indicador nos últimos exercícios económicos verifica-se que, no período compreendido entre 2004 e 2007, embora com valor negativo, existia uma tendência para o nulo. No período decorrente entre 2007 e 2009, a tendência apontava para um agravamento da rentabilidade do activo, à semelhança da rentabilidade dos fundos próprios. Desta forma, deu-se especial atenção ao indicador, de forma a melhorar a performance operacional do Município e o comportamento do indicador no ano de 2010 apresentou uma melhoria superior a 55%.



6.5.6. AUTONOMIA FINANCEIRA

A Autonomia Financeira mede o grau de solvabilidade do Município, através da comparação entre fundos próprios e os capitais alheios (passivos). Quanto maior o grau de Autonomia Financeira, maior será o grau de solvabilidade, ou seja, maior será a capacidade do Município fazer face aos seus compromissos financeiros de longo-prazo. Este indicador tem decrescido, desde 2004, apesar de em 2010, apresentar tendência para a estabilização, face ao valor alcançado no ano de 2009. Apesar de se verificar alguma tendência para a estabilização do indicador, o mesmo indicia necessidade de prudência nos compromissos financeiros futuros.



6.5.7. RENTABILIDADE ECONÓMICA

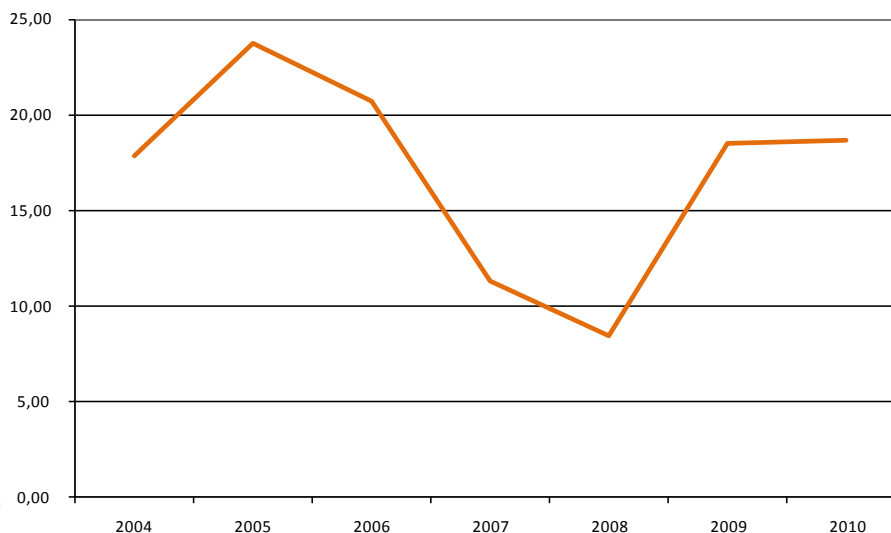
A Rentabilidade Económica do Município apresentou uma tendência para o seu crescimento, no período compreendido entre 2004 e 2006 (tendo inclusive apresentado valores positivos nos anos de 2005 e 2006). No período compreendido entre 2007 e 2009, a tendência verificada apontava para um decréscimo deste indicador. Atendeu-se às preocupações apresentadas em sede de Relatório de Gestão, e no exercício de 2010, o indicador voltou a apresentar valores positivos, demonstrando que o Município detém Rentabilidade Económica. Apesar do indicador ter evoluído favoravelmente, será prudente, nos exercícios futuros contrair um nível de compromissos mais baixos, para que o Activo do Município possa fazer face aos Resultados Líquidos e aos Encargos Financeiros.



6.5.8. FUNDO DE MANEIO

Este indicador revela a margem de segurança que o Município detem para fazer face aos seus compromissos como garantia de equilíbrio financeiro, demonstrando a forma como os capitais permanentes podem financiar, quer o imobilizado líquido, quer o activo circulante permanente. O Fundo de Maneio apresentou, no período entre 2004 e 2006, um crescimento que permitia ao Município gozar de uma margem de segurança que se aproximou dos 20%, em 2006, tendo descido entretanto para 11,32%, em 2007 e 8,42%, em 2008. No ano de 2009, este indicador apresentou uma melhoria significativa, o que lhe permitiu uma margem de segurança de 18,55%. No ano de 2010, este indicador melhorou, ligeiramente, , conforme se demonstra no gráfico seguinte. Deve, no entanto, ter-se em atenção, que o Fundo de Maneio existente, no final do ano de 2010, é

devido, em grande parte, às disponibilidades existentes na conta específica do projecto “URB-AL III: Aglomerados Urbanos em Área Protegida” que só pode ser movimentada, exclusivamente, para recebimentos e pagamentos do projecto.



6.5.9. PRAZO MÉDIO DE PAGAMENTOS

O prazo médio de pagamento é o tempo médio que o Município leva a pagar aos seus fornecedores. Trata-se de um indicador de crucial importância, na medida em que quanto mais reduzido for o prazo médio de pagamento, maior é o dinamismo económico gerado pelos investimentos municipais.

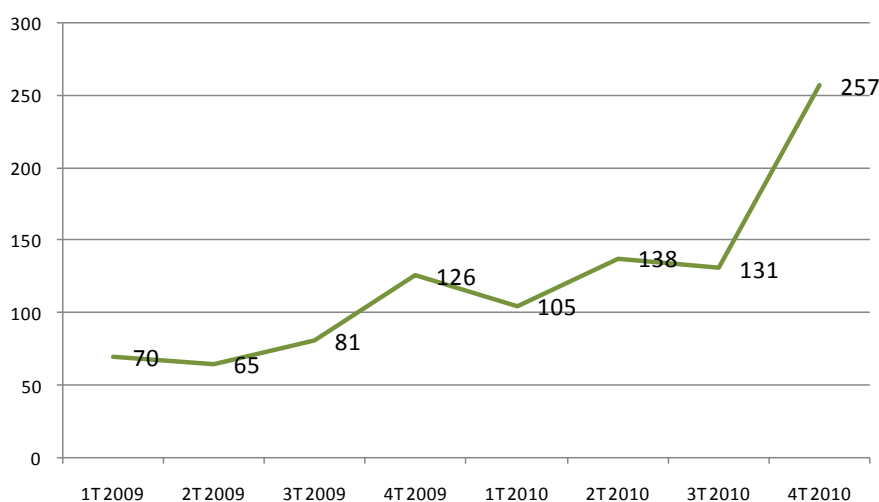
Este indicador é definido nos termos do n.º 4 do Despacho n.º 9870/2009, da Resolução n.º 34/2008 do Conselho de Ministros, nomeadamente:

$$PMP = \frac{\frac{\sum_{t-3}^t DF}{t-3}}{\frac{\sum_{t-3}^t A}{t}} \times 365$$

Onde: DF = Dívida a fornecedores no final do trimestre e A = Aquisição de bens e serviços no trimestre.

O prazo médio de pagamentos do Município, nos últimos 8 trimestres é o constante no quadro e gráficos seguintes.

PMP					
1T 2009			1T 2010		
		Nº de dias			Nº de dias
Σ DF/4	1.904.708,88	70	Σ DF/4	1.253.139,80	105
Σ A	9.912.831,97		Σ A	4.378.266,72	
2T 2009			2T 2010		
		Nº de dias			Nº de dias
Σ DF/4	1.431.657,50	65	Σ DF/4	1.428.478,98	138
Σ A	8.063.338,26		Σ A	3.795.051,38	
3T 2009			3T 2010		
		Nº de dias			Nº de dias
Σ DF/4	1.663.076,59	81	Σ DF/4	1.226.637,06	131
Σ A	7.466.788,79		Σ A	3.440.717,00	
4T 2009			4T 2010		
		Nº de dias			Nº de dias
Σ DF/4	1.456.360,04	126	Σ DF/4	1.565.997,58	257
Σ A	4.230.108,42		Σ A	1.842.372,46	



Pela análise do quadro e gráficos anteriores podemos constatar que o prazo médio de pagamentos do Município, no último trimestre de 2010 apresentou um aumento significativo, face aos trimestres anteriores. Esta situação deve-se ao facto de nos últimos quatro trimestres se ter verificado um aumento de 27,66% na dívida a fornecedores e um decréscimo de 35,02% nas aquisições de bens e serviços, em comparação com o período homólogo (4.º trimestre de 2009 e 1.º, 2.º e 3.º trimestres de 2010).

VII. DÍVIDA DO MUNICÍPIO

7.1. OUTRAS DÍVIDAS A TERCEIROS¹

O Município de Borba, no início do ano de 2010, apresentava um valor em dívida de “Outras Dívidas a Terceiros”, no montante de € 6.182.892,31, apresentado no final do ano o montante em dívida de € 6.492.051,14 A justificação deste aumento prende-se com o investimento efectuado em projectos co-financiados, que não foram alvo de reembolso, no próprio ano.

7.1.1. DÉBITOS A TERCEIROS SUPERIORES A 1/3 DO MONTANTE GLOBAL DOS CRÉDITOS DE IDÊNTICA NATUREZA²

O Município de Borba, face aos valores descritos nas contas, não se encontra actualmente abrangido pelo disposto no nº 9 do artigo 38º da Lei nº 2/2007 de 15 de Janeiro que refere que *“No caso de débitos a terceiros que ultrapassem por credor ou fornecedor, em 31 de Dezembro de cada ano, um terço do montante global dos créditos de idêntica natureza e que exista há mais de seis meses, deve a Câmara Municipal apresentar à Assembleia Municipal, juntamente com as contas anuais, uma informação fundamentada e um plano de resolução do referido crédito, no período de um ano, nunca ultrapassando o final do mandato dos referidos órgão autárquicos”, uma vez que, pela análise ao “Mapa 8.3.6.2. – Outras Dívidas a Terceiros” podemos constatar que, em 31/12/2010, o montante em dívida a terceiros ascendia a € 6.492.051,14. Desta forma, um terço deste valor importa em € 2.164.017,05 conforme se demonstra no quadro seguinte.*

DESIGNAÇÃO	VALOR
OUTRAS DÍVIDAS A TERCEIROS EM 31/12/2009	6.492.051,14 €
1/3 DO VALOR (N.º 9 DO ART.º 38.º DA LEI DAS FINANÇAS LOCAIS)	2.164.017,05 €

¹ Para melhor consultar Mapa 8.3.6.2. – Outras Dívidas a Terceiros.

² Para melhor consultar Mapa 8.3.6.2. – Outras Dívidas a Terceiros.

Analisando detalhadamente o “*Mapa 8.3.6.2. – Outras Dívidas a Terceiros*” verificamos que o único valor superior ao constante no quadro anterior se refere à facturação da empresa Lena Engenharia e Construções, no montante de € 2.224.592,38, relativo à facturação por liquidar, em 31/12/2010, das empreitadas:

- “Construção das Piscinas Cobertas”;
- “Construção das Vias V4/V5 e V6/V7 de acesso à ADC3”;
- “Construção do Pavilhão de Eventos”;
- “Construção da Via V6.3 de acesso à ADC3”;
- “Desvio da Conduta na Estrada Nora - Barro Branco (V7)”.

Os valores que se encontram em dívida são relativos a despesa considerada não elegível no âmbito do financiamento dos diversos projectos e foram renegociados, uma vez que o fornecedor cedeu estes créditos à Caixa Leasing e Factoring, através de contrato celebrado entre a Lena Construções e Engenharia e a respectiva Instituição de Crédito, encontrando-se, actualmente, o Município a efectuar os pagamentos das facturas por liquidar à Caixa Leasing e Factoring mediante as disponibilidades existentes. Para melhor entendimento sobre os valores em dívida, apresentam-se os mesmos, detalhadamente, no quadro seguinte.

EMPREITADA	FACTURAÇÃO				PAGAMENTO	
	FACTURA	REFERÊNCIA	DATA DE EMISSÃO	VALOR	VALOR PAGO AO FACTOR	VALOR POR PAGAR AO FACTOR
CONSTRUÇÃO DAS PISCINAS COBERTAS MUNICIPAIS	701063/07	AUTO 1	31-07-2007	163.752,42	143.420,03	20.332,39
	701240/07	AUTO 2	31-08-2007	101.872,66	89.552,75	12.319,91
	701581/07	AUTO 3	30-09-2007	84.969,34	74.419,08	10.550,26
	701881/07	AUTO 4	31-10-2007	80.505,50	80.505,50	0,00
	701952/07	AUTO 5	30-11-2007	145.200,96	145.200,96	0,00
	702205/07	AUTO 6	31-12-2007	136.173,17	119.094,22	17.078,95
	800228/08	AUTO 7	31-01-2008	235.124,04	195.055,68	40.068,36
	800309/08	AUTO 8	29-02-2008	124.688,27	109.049,76	15.638,51
	800404/08	AUTO 9	31-03-2008	99.801,71	87.284,50	12.517,21
	800979/08	AUTO 10	31-08-2008	58.682,05	38.092,69	20.589,36
	801027/08	AUTO 11	30-09-2008	152.501,83	0,00	152.501,83
	801028/08	AUTO 1 ADICIONAL	30-09-2008	93.747,20	0,00	93.747,20
	801029/08	AUTO 2 ADICIONAL	30-09-2008	12.101,60	0,00	12.101,60
	801360/08	REV. PREÇOS 1	31-12-2008	124.900,38	124.900,38	0,00
	900019/09	REV. PREÇOS DEF.	30-01-2009	2.383,07	2.383,07	0,00
SUB-TOTAL				1.616.404,20	1.208.958,62	407.445,58

CONSTRUÇÃO DAS VIAS V4/V5 E V6/V7 DE ACESSO À ADC3	700557/07	AUTO 6 - V6/V7	30-04-2007	279.593,64	279.593,64	0,00
	700778/07	AUTO 7 - V6/V7	31-05-2007	57.923,52	57.923,52	0,00
	701165/07	AUTO 8 - V6/V7	31-08-2007	128.955,86	44.792,07	84.163,79
	801079/08	AUTO 9 - V6/V7	30-09-2008	13.172,75	13.172,75	0,00
	800702/08	REV. PREÇOS 1 - V6/V7	25-06-2008	33.351,93	33.351,93	0,00
	801362/08	REV. PREÇOS DEF. - V6/V7	29-12-2008	695,77	695,77	0,00
	701073/07	AUTO 1 - V4/V5	31-07-2007	180.977,56	180.977,56	0,00
	701202/07	AUTO 2 - V4/V5	31-08-2007	121.257,55	121.257,55	0,00
	701573/07	AUTO 3 - V4/V5	30-09-2007	157.049,72	109.315,47	47.734,25
	701880/07	AUTO 4 - V4/V5	30-10-2007	214.176,32	201.542,28	12.634,04
	702046/07	AUTO 5 - V4/V5	31-12-2007	95.425,14	95.425,14	0,00
	702194/07	AUTO 6 - V4/V5	31-01-2008	229.063,44	229.063,44	0,00
	800289/08	AUTO 7 - V4/V5	29-02-2008	344.399,34	344.399,34	0,00
	800701/08	REV. PREÇOS 1 - V4/V5	25-06-2008	40.611,81	40.611,81	0,00
	800698/08	REV. PREÇOS 2 - V4/V5	25-06-2008	30.289,73	30.289,73	0,00
	800699/08	REV. PREÇOS 3 - V4/V5	25-06-2008	23.052,45	23.052,45	0,00
801363/08	REV. PREÇOS DEF. - V4/V5	29-12-2008	18.392,08	18.392,08	0,00	
SUB-TOTAL				1.968.388,61	1.823.856,53	144.532,08
CONSTRUÇÃO DO PAVILHÃO DE EVENTOS	800410/08	AUTO 1	31-03-2008	63.720,58	63.720,58	0,00
	800527/08	AUTO 2	30-04-2008	20.692,97	20.692,97	0,00
	800668/08	AUTO 3	31-05-2008	70.420,20	70.420,20	0,00
	800749/08	AUTO 4	30-06-2008	85.562,83	85.562,83	0,00
	800899/08	AUTO 5	31-07-2008	71.680,17	71.680,17	0,00
	800922/08	AUTO 6	31-08-2008	171.418,09	171.418,09	0,00
	801080/08	AUTO 7	30-09-2008	294.137,03	294.137,03	0,00
	801147/08	AUTO 8	31-10-2008	415.884,54	347.415,23	68.469,31
	801235/08	AUTO 9	31-12-2008	1.851.483,60	736.113,98	1.115.369,62
	900272/09	1.º ADICIONAL	14-04-2009	234.960,51	0,00	234.960,51
900304/09	2.º ADICIONAL	29-04-2009	203.918,80	0,00	203.918,80	
SUB-TOTAL				3.483.879,32	1.861.161,08	1.622.718,23
CONSTRUÇÃO DA VIA V6.3 DE ACESSO À ADC3	800389/08	AUTO 1	31-03-2008	77.885,77	77.885,77	0,00
	800488/08	AUTO 2	30-04-2008	32.916,00	32.916,00	0,00
	800672/08	AUTO 3	31-05-2008	18.868,13	18.868,13	0,00
	800716/08	AUTO 4	30-06-2008	1.258,53	1.258,53	0,00
	800717/08	AUTO 1 ADIC.	30-06-2008	18.899,37		18.899,37
	800700/08	REV. PREÇOS 1	25-06-2008	2.894,47	2.894,47	0,00
	800908/08	REV. PREÇOS 2	11-08-2008	492,89	492,89	0,00
	801361/08	REV. PREÇOS DEFINITIVA	29-12-2008	2.410,76	2.410,76	0,00
SUB-TOTAL				155.625,92	136.726,55	18.899,37
DESVIO DE CONDUTA DE ÁGUA NA ESTRADA NORA - B. BRANCO (V7)	900740/09	AUTO 1	16-10-2009	30.997,12	0,00	30.997,12
	SUB-TOTAL				30.997,12	0,00
TOTAL EM CONTRATO DE FACTORING "CAIXA LEASING E FACTORING - LENA CONSTRUÇÕES E ENGENHARIA"				7.255.295,17	5.030.702,78	2.224.592,38

7.2. EMPRÉSTIMOS BANCÁRIOS

7.2.1. EMPRÉSTIMOS BANCÁRIOS DE MÉDIO E LONGO PRAZO

No que se refere aos Empréstimos de Médio e Longo Prazo, o montante em dívida no início de 2010 ascendia a € 7.980.069,21 tendo-se fixado, no final de 2010, em € 7.177.486,36. As principais diferenças entre os valores iniciais e finais em dívida, prendem-se com o facto de no exercício económico de 2010 não se ter procedido à contratação de qualquer empréstimo bancário desta natureza e com a amortização de capital decorrente nos empréstimos contraídos em anos anteriores (tendo inclusive sido encerrados dois contratos de empréstimo, em conformidade com os planos de amortização de cada um dos mesmos: empréstimo bancário contraído no ano de 1999, no montante de € 748.196,85 destinado a investimento em zonas industriais e habitação e empréstimo bancário contraído no ano de 2000, no montante de € 349.158,53 destinado a investimento em urbanização).

7.2.2. EMPRÉSTIMOS BANCÁRIOS DE CURTO PRAZO

Em relação aos empréstimos de curto prazo o Município contraiu, no ano de 2010, um empréstimo bancário, no montante de € 400.000,00 para fazer face necessidades de tesouraria, tendo utilizado apenas o montante de € 350.000,00 durante o ano e amortizado o mesmo, na totalidade, antes de 31 de Dezembro, em conformidade com o disposto no n.º 3 do art.º 38.º da Lei das Finanças Locais.

7.3. ENVIDAMENTO MUNICIPAL

Relativamente aos limites de endividamento, o Município de Borba, encerrou o exercício de 2010, com margem de endividamento de curto prazo no montante de € 448.295,02; com margem de endividamento de médio e longo prazos no montante de € 2.126.199,92 e com excesso de endividamento líquido, no montante de € 2.291.466,49 conforme se demonstra nos quadros de apuramento seguintes.

A situação do Município apresentava-se, particularmente preocupante, no endividamento líquido municipal, uma vez que, em 31/12/2009, apresentava excesso, no montante de € 2.884.506,51, pelo que, ao abrigo do disposto no n.º 2 do art.º 37.º da Lei das Finanças Locais, teria que reduzir este tipo de endividamento, em pelo menos € 288.450,65 (10% do montante que excedia o limite violado), sob pena de correspondente redução das transferências a efectuar no Orçamento de Estado para o ano de 2011.

Desta forma, o Município logrou diminuir, em 2010, o endividamento líquido municipal em € 593.040,02 (mais de 10%), pelo que, em 2011, não deverá ser alvo de redução das transferências a efectuar no Orçamento de Estado, conforme se demonstra no quadro seguinte.

Apesar de alcançado o objectivo de redução do endividamento líquido municipal, deve o Município proceder à implementação de medidas de contenção orçamental que lhe permitam reduzir o endividamento líquido municipal, no ano de 2011, em pelo menos € 229.146,65 (10% do limite violado), sob pena de correspondente redução das transferências a efectuar no Orçamento de Estado do ano de 2012, ao abrigo do disposto no n.º 2 do art.º 37.º da Lei das Finanças Locais.

Situação face aos limites					
Endividamento		01-01-2010	Redução mínima obrigatória	Redução alcançada	31-12-2010
ENDIVIDAMENTO DE CURTO PRAZO	Excesso				
	Margem	429.198,57	0,00	19.096,45	448.295,02
ENDIVIDAMENTO DE MÉDIO E LONGO PRAZOS	Excesso				
	Margem	1.376.238,52	0,00	749.961,40	2.126.199,92
ENDIVIDAMENTO LÍQUIDO	Excesso	2.884.506,51	288.450,65	593.040,02	2.291.466,49
	Margem				

1. LIMITES DE ENDIVIDAMENTO MUNICIPAL 2010				
RECEITAS MUNICIPAIS	RECEITAS COBRADAS BRUTAS (1)	REEMBOLSOS E RESTITUIÇÕES PAGOS (2)	RECEITA COBRADA LÍQUIDA (3)=(1)-(2)	OBSERVAÇÕES
TOTAL DE IMPOSTOS MUNICIPAIS*	558.271,19	0,00	558.271,19	
Imposto Municipal sobre Imóveis (IMI)	335.203,90		335.203,90	* Valores anuais, os
Imposto Municipal sobre as Transmissões Onerosas de Imóveis (IMT)	139.468,42		139.468,42	quais devem
Imposto Único de Circulação (IUC)**	83.592,92		83.592,92	corresponder aos
Contribuição Autárquica	5,95		5,95	inscritos no formulário
Imposto Municipal de Sisa			0,00	Recêitas Municipais',
DERRAMA*			0,00	relativo a 2009.
TOTAL IMPOSTOS MUNICIPAIS E DERRAMA*	558.271,19	0,00	558.271,19	(A)
RECEITAS ARRECADADAS A TÍTULO DE PARTICIPAÇÃO NOS RESULTADOS DAS ENTIDADES DO SEL*	-	-		(B)
FEF + IRS (MAPA XIX DO ORÇAMENTO DO ESTADO PARA 2010)	-	-	3.924.679,00	(C)
TOTAL DE RECEITAS A CONSIDERAR PARA EFEITOS DE CÁLCULO DOS LIMITES DE ENDIVIDAMENTO	-	-	4.482.950,19	(D) = (A) + (B) + (C)
LIMITE AO ENDIVIDAMENTO DE CURTO PRAZO	-	-	448.295,02	(E) = 10% x (D)
LIMITE AO ENDIVIDAMENTO DE MÉDIO E LONGO PRAZOS	-	-	4.482.950,19	(F) = 100% x (D)
LIMITE AO ENDIVIDAMENTO LÍQUIDO	-	-	5.603.687,74	(G) = 125% x (D)

2. ACTIVOS E PASSIVOS FINANCEIROS			
CONTAS	Saldo devedor final do trimestre	Saldo credor final do trimestre	Observações
1 DISPONIBILIDADES	481.343,46		
11 Caixa	6.632,14		
12 Depósitos em instituições financeiras	474.711,32		
13 e 14 (...)	0,00		
15 Títulos negociáveis	0,00		
18 Outras aplicações de tesouraria			
2 TERCEIROS	624.831,86	27.783.882,52	
21 Clientes, contribuintes e utentes	215.009,71	184.937,93	
211 Clientes, c/c			
212 Contribuintes, c/c	16.346,45		
213 Utentes, c/c	179.944,21		
214 a 216 (...)	0,00	0,00	
217 Clientes e utentes c/ cauções		184.509,29	
218 Clientes, contribuintes e utentes de cobrança duvidosa	18.719,05		
219 Adiantamentos de clientes, contribuintes e utentes		0,00	
22 Fornecedores	0,00	1.266.364,32	
221 Fornecedores, c/c		652.945,13	
222 a 227 (...)		331.941,75	
228 Fornecedores - Facturas em recepção e conferência		281.477,44	
229 Adiantamentos a fornecedores			
23 Empréstimos obtidos		7.177.486,36	
231 Em moeda nacional		7.177.486,36	
2311 De curto prazo		0,00	
23111 Empréstimos bancários		0,00	
23112 a 23119 (...)		0,00	
2312 De médio e longo prazo		7.177.486,36	
23121 Empréstimos bancários		6.126.293,10	
23123 Outros empréstimos obtidos		1.051.193,26	
24 Estado e outros entes públicos	0,00	33.557,34	
25 Devedores e credores pela execução do orçamento	0,00	0,00	
251 Devedores pela execução do orçamento	0,00		
252 Credores pela execução do orçamento		0,00	
26 Outros devedores e credores	329.295,21	5.130.866,30	
261 Fornecedores de imobilizado	0,00	4.997.625,99	
2611 Fornecedores de imobilizado, c/c		403.863,28	
2612 a 2617 (...)		4.589.194,07	
2618 Facturas em recepção e conferência		4.568,64	
2619 Adiantamentos a fornecedores de imobilizado	0,00		
262 Pessoal	0,00	344,46	
263 Sindicatos		3.360,78	
264 Administração autárquica	0,00	129.535,07	
2641 Associações de municípios	0,00	129.535,07	
2642 Municípios	0,00	0,00	
2643 Serviços municipalizados	0,00	0,00	
2644 Federações de municípios	0,00	0,00	
2645 Associações de freguesias	0,00	0,00	
2646 Freguesias	0,00	0,00	
2647 Empresas municipais e intermunicipais	0,00	0,00	
2648 e 2649 (...)	0,00	0,00	
265 e 266 (...)	0,00	0,00	
267 Consultores, assessores e intermediários		0,00	
268 Devedores e credores diversos	329.295,21	0,00	
269 Adiantamentos por conta de vendas		0,00	

27 Acréscimos e diferimentos	76.330,39	13.991.098,91	
271 Acréscimos de proveitos	59.834,68		
272 Custos diferidos	16.495,71		
273 Acréscimos de custos		467.821,44	
274 Proveitos diferidos		13.523.277,47	
2741 a 2744 (...)		11.781,45	
2745 Subsídios para investimentos*		13.508.984,27	* Para o cálculo do endividamento líquido não entram as contas 2745 e 2749.
2748 Diferenças de câmbio favoráveis		0,00	
2749 Outros proveitos diferidos*		2.511,75	
28 Empréstimos concedidos	4.196,55		
4 IMOBILIZAÇÕES	311.955,00		
41 Investimentos financeiros	311.955,00		
411 Partes de capital	311.955,00		
412 Obrigações e títulos de participação	0,00		
413 (...)	0,00		
415 Outras aplicações financeiras	0,00		
TOTAL	1.418.130,32	27.783.882,52	
TOTAL CONSIDERADO PARA CÁLCULO DO ENDIVIDAMENTO LÍQUIDO	1.418.130,32	14.272.386,50	(A)

3. ENDIVIDAMENTO DE MÉDIO E LONGO PRAZOS			
Empréstimos de médio e longo prazos	N.º	Capital em dívida no final do trimestre	Observações
Empréstimos contraídos até 31.12.2002, para fazer face a prejuízos decorrentes de calamidades públicas (Lei n.º 42/98, de 6 de Agosto, com as alterações que entretanto lhe foram introduzidas)	1		
Empréstimos contraídos até 31.12.2002, para aquisição, construção, ou recuperação de imóveis destinados a habitação social (Lei n.º 42/98, de 6 de Agosto, com as alterações que entretanto lhe foram introduzidas)	2	196.507,57	
Empréstimos contraídos até 31.12.2002, para pagamento de dívidas à EDP (Orçamentos do Estado para 1992, 1993, 1994 e 1995)	3		
Empréstimos contraídos até 31.12.2001, no âmbito do Programa Especial de Realojamento (PER) (artigo 21.º do Decreto-Lei n.º 163/93, de 7.05, introduzido pela Lei n.º 34/96, de 29.08)	4.1		
Empréstimos contraídos em 2002, no âmbito do Programa Especial de Realojamento (PER) (artigo 21.º do Decreto-Lei n.º 163/93, de 7.05, introduzido pela Lei n.º 34/96, de 29.08)	4.2		
Outros empréstimos contraídos em 2002 destinados à habitação social (al. c) do art.º 7.º da Lei n.º 16-A/2002, de 31 de Maio - 1.ª alteração ao OE/2002)	4.3		
Empréstimos contraídos até 31.12.2002, no âmbito de linhas de crédito para apoio à reparação dos danos causados pelas intempéries de Dezembro de 1995 e Janeiro 1996, criadas pelo Decreto-Lei n.º 47/96, de 15.05 (n.º 2 do artigo 22.º da Lei n.º 10-B/96, de 23.03 - OE/1996)	5		
Empréstimos contraídos até 31.12.2002, no âmbito da linha de crédito para apoio à reparação dos danos causados pelas intempéries no Inverno 2000/2001, criada pelo Decreto-Lei n.º 38-C/2001, de 8.02 (artigo 4.º da Lei n.º 2-A/2001, de 8.02)	6		
Empréstimos contraídos até 31.12.2002, ao abrigo do Programa de Reabilitação Urbana, apoiado pelo Mecanismo Financeiro do Espaço Económico Europeu (artigo 22.º da Lei n.º 52-C/96, de 27.12 - OE/1997 e artigo 22.º da Lei n.º 127-B/97, de 20.12 - OE/1998)	7		
Empréstimos contraídos até 31.12.2002, no âmbito da linha de crédito criada pelo Decreto-Lei n.º 345/97, de 05.12 para apoio à reparação dos danos causados em infra-estruturas e equipamentos municipais (artigo 23.º da Lei n.º 127-B/97, de 20.12 - OE/1998)	8		
Empréstimos contraídos até 31.12.2001, para execução de projectos comparticipados por fundos comunitários (artigo 32.º da Lei n.º 42/98, na redacção dada pelo artigo 28.º do OE/2000)	9.1	347.161,26	
Empréstimos contraídos em 2002, para execução de projectos comparticipados por fundos comunitários (al. c) do art.º 7.º da Lei n.º 16-A/2002, de 31 de Maio - 1.ª alteração à OE/2002)	9.2	797.967,22	
Empréstimos contraídos durante 2002 para a construção e reabilitação de infra-estruturas no âmbito do EURO 2004 (al. c) do art.º 7.º da Lei n.º 16-A/2002, de 31 de Maio - 1.ª alteração à OE/2002)	10.1		
Empréstimos contraídos durante 2003 para a construção e reabilitação de infra-estruturas no âmbito do EURO 2004 (n.º 6 do artigo 19.º da Lei n.º 32-B/2002, de 30.12 - OE/2003)	10.2		
Empréstimos contraídos no âmbito da linha de crédito bonificado para apoio à reparação dos danos causados pelos incêndios ocorridos desde	11		

20 de Julho de 2003 em equipamentos e infra-estruturas municipais de relevante interesse público (artigo 3.º da Lei n.º 107/2003, de 10.12)		
Empréstimos contraídos em 2004, para execução de projectos participados por fundos comunitários (Despacho Conjunto n.º 177/2004, de S. Ex.as os Ministros das Finanças e das Cidades, Ordenamento do Território e Ambiente, publicado na II Série do D.R. n.º 71, de 27.03.2004	12	
Empréstimos contraídos em 2005, até 29.07, para execução de projectos participados por fundos comunitários abrangidos pelo n.º 6 do artigo 19.º da Lei n.º 55-B/2004, de 30.12-OE/2005	13	
Empréstimos contraídos em 2005, a partir de 30.07, para execução de projectos participados por fundos comunitários abrangidos pelo n.º 6 do artigo 19.º da Lei n.º 55-B/2004, de 30.12 - OE/2005, na redacção da Lei n.º 39-A/2005, de 29.7 (1.ª alteração à OE/2005)	14	
Empréstimos contraídos em 2006, para execução de projectos participados por fundos comunitários abrangidos pelo n.º 7 do artigo 33.º da Lei n.º 60-A/2005, de 30.12 - OE/2006	15	503.556,56
Empréstimos contraídos em 2006, para execução de programas de habitação social, renovação de áreas urbanas degradadas ou para a reabilitação de equipamentos destruídos pelos incêndios abrangidos pelo n.º 9 do artigo 33.º do OE/2006 (Despacho 22 262/2006, de 3/11)	16	
Empréstimos contraídos para execução de programas de reabilitação urbana, abrangidos pelo n.º 5 do artigo 39.º da Lei n.º 2/2007, de 15/01	17	
Empréstimos contraídos, para execução de projectos participados por fundos comunitários, abrangidos pelo n.º 6 do artigo 39.º da Lei n.º 2/2007, de 15/01	18	2.975.543,48
Empréstimos contraídos para execução de investimentos na recuperação de infra-estruturas municipais afectadas por situações de calamidade pública, abrangidos pelo n.º 7 do artigo 39.º da Lei n.º 2/2007, de 15/01	19	
Empréstimos contraídos para a conclusão dos PER cujos acordos de adesão tenham sido celebrados até 1995 (alínea b) do n.º 2 do artigo 61.º da Lei n.º 2/2007, de 15 de Janeiro)	20	
Empréstimos contraídos em 2008/09 destinados ao financiamento de investimentos no âmbito da Iniciativa Operações de Requalificação e Reinserção Urbana de Bairros Críticos (art.º 27.º OE/2008; art.º 51.º, n.º 1 OE/2009)	21	
Outros empréstimos de médio e longo prazos (não excepcionados e não incluídos nos pontos anteriores)	22	2.356.750,27
	TOTAL	7.177.486,36

Outras dívidas de médio e longo prazos	N.º	Capital em dívida no final do trimestre	Observações
Dívida a empresas concessionárias do serviço de distribuição de energia eléctrica em baixa tensão, consolidada até 31 de Dezembro de 1988 (alínea c) do n.º 2 do artigo 61.º da Lei n.º 2/2007, de 15 de Janeiro)	1		

RECAPITULATIVO			
Designação	N.º	Montante	Observações
Capital em dívida de empréstimos de médio e longo prazos excepcionados dos limites de endividamento municipal (somatório das linhas 1 a 21 do quadro de empréstimos mlp)	A	4.820.736,09	
Outras dívidas de médio e longo prazos excepcionadas dos limites de endividamento municipal (dívidas EDP 1988)	B	0,00	

4. APURAMENTO DA SITUAÇÃO DE ENDIVIDAMENTO NO FINAL DO TRIMESTRE		
Designação	Montante	Observações
TOTAL ENDIVIDAMENTO BANCÁRIO CURTO PRAZO	0,00	(A) = Saldo credor conta 2311
EMPRÉSTIMOS DE CURTO PRAZO NÃO AMORTIZADOS ATÉ 31 DE DEZEMBRO DO ANO EM CAUSA		(B) = Saldo credor conta 2311 em 31 de Dezembro
CAPITAL EM DÍVIDA DE MÉDIO E LONGO PRAZOS MUNICÍPIO	7.177.486,36	(C) = Saldo credor conta 2312
TOTAL ENDIVIDAMENTO LÍQUIDO MUNICÍPIO	12.854.256,18	(D) = Passivos - Activos da linha (A) do Quadro 2. Activos e passivos financeiros
CONTRIBUIÇÃO AM, SM E SEL PARA O ENDIVIDAMENTO BANCÁRIO DE MÉDIO E LONGO PRAZOS		(E) = Total das contribuições AM, SM e SEL para o endividamento bancário de médio e longo prazos*
CONTRIBUIÇÃO AM, SM E SEL PARA O ENDIVIDAMENTO LÍQUIDO	-138.365,86	(F) = Total das contribuições AM, SM e SEL para o endividamento líquido*
CAPITAL EM DÍVIDA DE EMPRÉSTIMOS DE MÉDIO E LONGO PRAZOS EXCEPCIONADOS DOS LIMITES DE ENDIVIDAMENTO MUNICIPAL	4.820.736,09	(G) = Campo A do recapitulativo do Quadro 3. Endividamento de médio e longo prazos
DÍVIDAS À EDP 1988	0,00	(H) = Campo B do recapitulativo do Quadro 3. Endividamento de médio e longo prazos
CAPITAL EM DÍVIDA DE MÉDIO E LONGO PRAZOS A CONSIDERAR	2.356.750,27	(I) = (C) + (E) - (G) + (B)**
ENDIVIDAMENTO LÍQUIDO A CONSIDERAR	7.895.154,23	(J) = (D) + (F) - (G) - (H)
Limites endividamento municipal (recapitulativo)		
ENDIVIDAMENTO DE CURTO PRAZO	448.295,02	(K) = Campo (E) do Quadro 1
ENDIVIDAMENTO DE MÉDIO E LONGO PRAZOS	4.482.950,19	(L) = Campo (F) do Quadro 1
ENDIVIDAMENTO LÍQUIDO	5.603.687,74	(M) = Campo (G) do Quadro 1
Situação face aos limites		
ENDIVIDAMENTO DE CURTO PRAZO	Excesso	
	Margem	448.295,02
ENDIVIDAMENTO DE MÉDIO E LONGO PRAZOS	Excesso	
	Margem	2.126.199,92
ENDIVIDAMENTO LÍQUIDO	Excesso	2.291.466,49
	Margem	

* O valor deve corresponder ao somatório das contribuições das entidades inscritas no formulário AM, SM e SEL para este tipo de endividamento.

** Apenas no último trimestre do ano em causa.

VIII. FACTOS RELEVANTES VERIFICADOS APÓS O ENCERRAMENTO DO EXERCÍCIO

Não se verificaram factos relevantes após o encerramento do exercício.



IX. PROPOSTA PARA APLICAÇÃO DO RESULTADO

Propõem-se que os Resultados Líquidos passem para Resultados Transitados.



Mapa 5
BALANÇO

GERÊNCIA DE 1 DE JANEIRO A 31 DE DEZEMBRO DE 2010

APROVAÇÃO PELA CÂMARA MUNICIPAL EM 20 DE ABRIL DE 2011
PRESENTE À ASSEMBLEIA MUNICIPAL EM 29 DE ABRIL DE 2011

BALANÇO

ENTIDADE

ME

CÂMARA MUNICIPAL DE BORBA

ANO 2010

PAG. 1

CÓDIGO DAS CONTAS	ATIVO	EXERCÍCIOS			
		N			N - 1
		AB	A/P	AL	AL
	Inobilizado:				
	Bens de domínio público				
451	Terrenos e recursos naturais	3.234.835,28	1.783,86	3.233.051,42	3.423.336,82
452	Edifícios	10.539.201,76	2.153.240,94	8.385.960,82	8.495.108,65
453	Outras construções e infra-estruturas	30.020.912,46	14.993.767,25	15.027.145,21	16.219.754,23
455	Bens do patrimônio histórico, artístico e cultural	38.567,74		38.567,74	38.567,74
459	Outros bens de domínio público				
445	Inobilizações em curso	4.769.597,68		4.769.597,68	4.836.599,30
446	Adiantamentos por conta de bens de domínio público				
		48.603.114,92	17.148.792,05	31.454.322,87	33.014.866,74
	Inobilizações incorpóreas				
431	Despesas de instalação	328.709,92	328.709,92		22.728,64
432	Despesas de investigação e de desenvolvimento	1.238.134,31	1.069.229,95	168.904,36	159.831,41
433	Propriedade industrial e outros direitos				
443	Inobilizações em curso	595.581,94		595.581,94	211.609,14
449	Adiantamentos por conta de inobilizações incorpóreas				
		2.162.426,17	1.297.939,87	764.486,30	595.169,19
	Inobilizações corpóreas				
421	Terrenos e recursos naturais	691.063,02		691.063,02	728.110,40
422	Edifícios e outras construções	7.003.968,44	152.607,14	6.851.381,30	6.899.918,38
423	Equipamento básico	915.558,89	669.386,38	246.172,51	228.435,01
424	Equipamento de transporte	809.782,53	476.149,17	333.633,36	390.307,72
425	Ferramentas e utensílios	280.872,38	257.395,50	23.476,88	34.879,42
426	Equipamento administrativo	596.391,30	564.247,67	31.143,63	64.429,49
427	Terros e vasilhame				
429	Outras inobilizações corpóreas	208.563,13	70.400,48	138.182,67	140.241,92
442	Inobilizações em curso	2.309.835,28		2.309.835,28	2.218.532,79
448	Adiantamento por conta de inobilizações corpóreas				
		12.816.074,99	2.190.186,34	10.625.888,65	10.705.055,13
	Investimentos financeiros				
411	Partes de capital	311.955,00	193.311,32	118.643,68	302.768,50
412	Obrigações e títulos de participação				
414	Investimentos em imóveis				
415	Outras aplicações financeiras				
441	Inobilizações em curso				
447	Adiantamentos por conta de investimentos financeiros				
		311.955,00	193.311,32	118.643,68	302.768,50
	Circulante:				
	Existências:				
36	Matérias Primas, subsidiárias e de consumo	143.535,81		143.535,81	184.921,64
35	Produtos e trabalhos em curso				
34	Subprodutos, desperdícios, resíduos e refugos				
33	Produtos acabados e intermediários				
32	Mercadorias				

		BALANÇO		ANO 2010	
ENTIDADE	MB	CÂMARA MUNICIPAL DE BORBA		PÁG. 2	
CÓDIGO DAS CONTAS	ATIVO	EXERCÍCIOS			
		N			N - 1
		AB	A/P	AL	AL
37	Adiantamentos por conta de compras				
		143.535,81		143.535,81	164.021,64
	Dívidas de terceiros - Médio e longo prazos: (a)				
	Dívidas de terceiros - Curto prazo:				
28	Empréstimos concedidos	4.196,55		4.196,55	8.488,65
211	Clientes c/c				25.054,86
212	Contribuintes c/c	16.346,45		16.346,45	1.143,68
213	Devedores c/c	157.912,18		157.912,18	36.723,14
218	Clientes, contribuintes e utentes de cobrança duvidosa	40.751,08	29.140,56	11.610,52	39.134,87
251	Devedores pela execução do orçamento				
229	Adiantamentos a fornecedores				
2619	Adiantamentos a fornecedores de imobilizado				
24	Estado e outros entes públicos	4.941,29		4.941,29	
264	Administração autárquica				
262+263+267+268	Outros devedores	436.316,74		436.316,74	5.417,52
		660.464,29	29.140,56	631.323,73	115.962,72
	Títulos negociáveis:				
151	Ações				
152	Obrigações e títulos de participação				
153	Títulos de dívida pública				
159	Outros títulos				
18	Outras aplicações de tesouraria				
	Depósitos em instituições financeiras e Caixa:				
12	Depósitos em instituições financeiras	474.711,32		474.711,32	861.202,91
11	Caixa	6.632,14		6.632,14	11.874,05
		481.343,46		481.343,46	893.076,96
	Acréscimos e diferimentos:				
271	Acréscimos de proventos	59.834,68		59.834,68	
273	Custos diferidos	16.495,71		16.495,71	19.310,64
		76.330,39		76.330,39	19.310,64
	Total de amortizações		20.736.918,28		
	Total de provisões		222.451,68		
	Total do activo	65.255.245,03	20.959.370,14	44.295.874,89	45.831.131,52

BALANÇO

ANO 2010
FOL. 3

ENTIDADE	MO	CAMARA MUNICIPAL DE BORBA	EXERCÍCIOS	
CÓDIGO DAS CONTAS		FUNDOS PRÓPRIOS E PASSIVO	R	R - 1
51		Fundos próprios:		
		Petrônio	10.659.613,79	10.659.613,79
55		Ajustamento de partes de capital em empresas		
56		Reservas de reavaliação		
		Reservas:		
			10.659.613,79	10.659.613,79
571		Reservas legais		
572		Reservas estatutárias		
573		Reservas contratuais		
574		Reservas livres		
575		Subsídios		
576		Doações		
577		Reservas decorrentes de transferências de ativos		
59		Resultados transitados	-4.546.642,53	-2.933.972,97
			-4.546.642,53	-2.933.972,97
98		Resultado líquido em exercício	- 273.069,73	- 881.997,49
			- 273.069,73	- 881.997,49
		Passivo:		
292		Provisões para riscos e encargos	560.127,02	
2912		Dívidas a terceiros - Médio e longo prazos (a)	7.177.486,36	7.980.069,21
		Dívidas a terceiros - Curto Prazo		
			7.737.613,38	7.980.069,21
2911		Empréstimos de curto prazo		
269		Adiantamentos por conta de vendas		111.889,45
221		Fornecedores c/c	984.886,88	662.163,29
228		Fornecedores - Facturas em recepção e conferência	261.477,44	278.666,27
252		Credores pela execução do orçamento		
219		Adiantamentos de clientes, contribuintes e utentes		
2611		Fornecedores de imobilizado c/c	4.597.625,99	4.884.610,60
24		Estado e outros entes públicos	38.439,63	40.174,04
264		Administração autárquica	129.535,07	179.755,75
262+263+267+268		Outros credores	110.726,77	73.044,15
222+2612+262		Garantias e Cauções	184.509,29	204.928,67
			6.727.260,07	6.435.232,21
		Acréscimos e diferimentos:		
273		Acréscimos de custos	467.821,44	410.796,38
274		Proveitos diferidos	13.523.277,47	14.160.990,29
			13.991.098,91	14.571.786,67
		Total do passivo	28.455.972,36	29.987.088,09
		Total dos fundos próprios e do passivo	44.295.874,89	45.811.131,52

CÂMARA EXECUTIVA

Em ___ de _____ de ____

CÂMARA DELIBERATIVA

Em ___ de _____ de ____

Mapa 6

DEMONSTRAÇÃO DE RESULTADOS

GERÊNCIA DE 1 DE JANEIRO A 31 DE DEZEMBRO DE 2010

APROVAÇÃO PELA CÂMARA MUNICIPAL EM 20 DE ABRIL DE 2011
PRESENTE À ASSEMBLEIA MUNICIPAL EM 29 DE ABRIL DE 2011

DEMONSTRAÇÃO DE RESULTADOS

 ENTIDADE: **MB** - **CÂMARA MUNICIPAL DE BORBA** - ANO 2010
PÁG. 1

Código de Contas	Descrição	Exercício			
		N		N - 1	
61	Custos e perdas				
	Custos das mercadorias vendidas e das matérias consumidas:				
	Mercadorias	531.943,47		105.758,20	
	Matérias		531.943,47		105.758,20
62	Fornecimentos e serviços externos:		1.587.098,71		1.813.963,99
	Custos com o pessoal:				
641+642	Remunerações	2.850.820,51		2.946.910,77	
643 a 648	Encargos sociais	706.425,99	3.557.246,50	649.033,31	3.595.944,08
63	Transferências e subs. correntes concedidos e prestações sociais		248.148,96		234.519,08
66	Amortizações do exercício		2.134.822,10		2.054.851,89
67	Provisões do exercício		39.509,73		
65	Outros custos operacionais		34.065,69		35.102,46
	(A)		8.132.835,16		7.940.139,70
68	Custos e perdas financeiros		316.034,41		481.752,61
	(C)		8.428.869,57		8.421.892,31
69	Custos e perdas extraordinários		137.116,14		17.325,31
	(E)		8.565.985,71		8.449.217,62
66	Resultado líquido do exercício.....		- 273.068,73		- 881.997,49
	(X)		8.272.916,98		7.567.220,13
	Proveitos e ganhos				
	Vendas e prestações de serviços:				
7111	Venda de mercadorias	73.480,94		95.269,79	
7112+7113	Venda de produtos	333.236,41		281.310,79	
712	Prestações de serviços	1.062.433,63	1.469.211,18	396.521,77	773.102,35
72	Impostos e taxas		883.692,68		744.082,74
74	Variação da produção				
75	Trabalhos para a própria entidade		159.322,97		282.182,26
73	Proveitos suplementares				510.805,50
74	Transferências e subsídios obtidos		5.038.420,30		4.585.674,66
76	Outros proveitos e ganhos operacionais				
	(B)		7.550.647,33		6.895.847,51
78	Proveitos e ganhos financeiros		1.556,34		117.478,96
	(D)		7.552.203,67		7.013.326,47
79	Proveitos extraordinários		720.712,31		553.893,66
	(F)		8.272.916,98		7.567.220,13
Resumo:	Resultados Operacionais: (B - A)		- 562.187,83		- 1.044.292,19
	Resultados Financeiros: (D - B) - (C - A)		- 324.478,07		- 364.273,65
	Resultados Correntes: (D - C)		- 876.665,90		- 1.408.565,84
	Resultado Líquido do Exercício: (F - E)		- 273.068,73		- 881.997,49

Em ___ de _____ de ____

Em ___ de _____ de ____

CONTAS POCAL	RÚBRICAS	2010		2009	
	CUSTOS E PERDAS				
61	CMVMC				
61.2	MERCADORIAS	531.943,47	531.943,47	105.758,20	105.758,20
62	FORNECIMENTOS E SERVICOS EXTERNOS				
62.2.11	ELECTRICIDADE	151.974,14		122.318,45	
62.2.12	COMBUSTIVEIS	136.515,62		117.065,77	
62.2.12.1	GASÓLEO	126.818,79		107.706,47	
62.2.12.2	GASOLINA	4.306,31		2.502,86	
62.2.12.3	OUTROS COMBUSTIVEIS	5.390,52		6.856,44	
62.2.14	OUTROS FLUIDOS	4.856,96		9.832,02	
62.2.15	FERRAMENTAS E UTENSILIOS DE DESGASTE RAPIDO	3.241,62		1.021,78	
62.2.16	LIVROS E DOCUMENTAÇÃO TÉCNICA	295,09		320,22	
62.2.17	MATERIAL DE ESCRITORIO	8.416,19		11.091,96	
62.2.18	OFERTAS	1.675,17		3.118,67	
62.2.19	RENDAS E ALUGUERES	121.199,58		167.992,06	
62.2.20	LIVROS E MATERIAL ESCOLAR	2.724,27		3.980,92	
62.2.21	DESPESAS DE REPRESENTAÇÃO	0,00		6.543,08	
62.2.22	COMUNICAÇÃO	59.788,37		52.060,30	
62.2.22.1	TELEFONE	27.711,51		26.472,29	
62.2.22.2	GASTOS POSTAIS	24.101,49		15.367,87	
62.2.22.3	OTRAS COMUNICAÇÕES	7.975,37		10.220,14	
62.2.23	SEGUROS	25.764,42		26.720,43	
62.2.25	TRANSPORTE DE MERCADORIAS	30,25			
62.2.26	TRANSPORTE DE PESSOAL	24.542,52		20.885,56	
62.2.27	DESLOCAÇÕES E ESTADAS	22.900,89		5.321,28	
62.2.28	COMISSÕES	0,00		0,00	
62.2.29	HONORÁRIOS	40.752,93		63.894,46	
62.2.31	CONTENCIOSO E NOTARIADO	4.432,23		2.288,53	
62.2.32	CONSERVAÇÃO E REPARAÇÃO	113.698,26		100.673,79	
62.2.32.1	VIATURAS E MAQUINAS	79.885,34		69.658,27	
62.2.32.2	EQUIPAMENTOS	12.065,20		16.164,40	
62.2.32.3	EDIFICIOS	1.990,34		6.976,99	
62.2.32.4	REDE DE AGUAS E ESGOTOS	8.156,52		7.534,22	
62.2.32.5	REDE VIÁRIA	10.338,43			
62.2.32.9	OUTRAS CONSERVAÇÕES E REPARAÇÕES	1.262,43		339,91	
62.2.33	PUBLICIDADE E PROPAGANDA	16.657,21		40.145,55	
62.2.34	LIMPEZA, HIGIENE E CONFORTO	16.752,51		26.709,59	
62.2.35	VIGILÂNCIA E SEGURANÇA	13.402,12		25.120,18	
62.2.36	TRABALHOS ESPECIALIZADOS	531.689,12		516.513,29	

62.2.36.1	ANALISES DE AGUA	3.807,02		4.529,38	
62.2.36.2	TRABALHOS TIPOGRAFICOS	17.762,30		25.923,92	
62.2.36.3	TRATAMENTO DE RSU	141.669,13		134.198,59	
62.2.36.4	SANEAMENTO	191.766,23		144.242,06	
62.2.36.5	ESPECTACULOS	79.510,33		174.860,35	
62.2.36.9	OUTROS	97.174,11		32.758,99	
62.2.37	CONTRATOS DE ASSISTÊNCIA TECNICA	20.647,57		24.183,65	
62.2.90	ENCARGOS DE COBRANÇA	26.099,91		13.957,08	
62.2.98	OUTROS FORNECIMENTOS E SERVIÇOS	239.041,76		552.205,37	
62.2.98.3	AGUA	0,00		323.601,05	
62.2.98.4	JORNAIS, REVISTAS E OUTRAS PUBLICAÇÕES	745,55		728,12	
62.2.98.5	RESTAURAÇÃO	25.907,97		29.825,77	
62.2.98.6	ALOJAMENTO - DIVERSOS	0,00		310,00	
62.2.98.7	ILUMINAÇÃO PUBLICA	103.535,61		98.668,45	
62.2.98.9	OUTROS	108.852,63	1.587.098,71	99.071,98	1.913.963,99
63	TRANSF. E SUBSÍDIOS CORRENTES E PREST.SOCIAIS				
63.1.1	ADMINISTRAÇÃO CENTRAL	3.649,00		2.990,00	
63.1.2	ADMINISTRAÇÃO LOCAL	74.650,01		47.613,03	
63.1.3	INSTITUIÇÕES SEM FINS LUCRATIVOS	96.263,23		152.847,33	
63.1.4	FAMILIAS	13.113,00		13.595,00	
63.2	SUBSIDIOS CORRENTES CONCEDIDOS	27.223,72		16.613,22	
63.3	PRESTAÇÕES SOCIAIS	0,00		860,50	
63.8	OUTRAS	33.250,00	248.148,96		234.519,08
64	CUSTOS COM O PESSOAL				
64.1	REMUNERAÇÕES DOS MEMBROS DOS ORGÃOS AUTARQUICOS				
64.1.1	REMUNERAÇÃO BASE - ORGÃOS DA AUTARQUIA	91.901,53		98.917,31	
64.1.2	SUBSIDIO DE REFEIÇÃO	3.202,50		3.723,44	
64.1.3	AJUDAS DE CUSTO			85,80	
64.1.4	DESPESAS DE REPRESENTAÇÃO	22.041,60		22.041,60	
64.1.6	SUBSIDIO FAMILIARA ACRIANÇAS E JOVENS	225,80		280,17	
64.1.7	SUBSIDIO DE FERIAS E DE NATAL	15.487,80		15.875,60	
64.2	REMUNERAÇÕES DO PESSOAL				
64.2.1.1	PESSOAL DO QUADRO	1.474.179,16		1.475.831,75	
64.2.1.2	PESSOAL EM QUALQUER OUTRA SITUAÇÃO				
64.2.1.2.1	PESSOAL COM CONTRATO A TERMO CERTO	484.192,24		493.522,25	
64.2.1.2.2	OUTRAS SITUAÇÕES	732,73		6.062,03	
64.2.1.2.4	ESTAGIOS PROFISSIONAIS	49.613,34		19.299,12	
64.2.1.3	SUBSIDIO DE FERIAS E DE NATAL	348.078,17		345.609,86	
64.2.1.4	REMUNERAÇÕES POR DOENÇA E MATERNIDADE			81.200,44	
64.2.2	SUPLEMENTOS DE REMUNERAÇÕES				
64.2.2.1	TRABALHO EXTRAORDINÁRIO	59.436,42		77.230,99	

64.2.2.3	ABONO PARA FALHAS	2.185,76		2.933,52	
64.2.2.4	SUBSIDIO DE REFEIÇÃO	226.988,86		233.905,45	
64.2.2.5	AJUDAS DE CUSTO	14.757,54		26.541,91	
64.2.2.6	VESTUÁRIO E ARTIGOS PESSOAIS	11.306,51		4.721,21	
64.2.2.8	OUTROS SUPLEMENTOS	21.415,30		26.514,43	
64.2.3.1	SUBSIDIO FAMILIAR A CRIANÇAS E JOVENS	25.075,25		31.913,01	
64.3	PENSÕES	3.944,05		1.472,44	
64.5	ENCARGOS SOBRE REMUNERAÇÕES ASSISTÊNCIA NA DOENÇA DOS FUNCIONÁRIOS PUBLICOS	290,00		271,25	
64.5.2	SEGURANÇA SOCIAL DOS FUNCIONÁRIOS PUBLICOS	292.159,24		303.750,70	
64.5.3	SEGURANÇA SOCIAL - REGIME GERAL	170.667,09		133.804,54	
64.5.4	SEGURANÇA SOCIAL DOS FUNCIONÁRIOS PUBLICOS - REGIME GERAL	71.288,26		9.430,69	
64.6	SEGUROS DE ACIDENTES NO TRABALHO E DOENÇAS PROFISSIONAIS	28.704,62		32.856,30	
64.8	OUTROS CUSTOS COM PESSOAL				
64.8.1	DESPESAS DE SAÚDE	125.110,03		128.648,97	
64.8.4	ACIDENTES EM SERVIÇO E DOENÇAS PROFISSIONAIS			0,00	
64.8.5	CURSOS DE FORMAÇÃO	695,00		5.807,00	
64.8.6	PUBLICAÇÕES DE PESSOAL	3.402,92		3.687,78	
64.8.8	MEDICINA NO TRABALHO	10.164,78	3.557.246,50	10.004,52	3.595.944,08
65	OUTROS CUSTOS E PERDAS OPERACIONAIS				
65.2	QUOTIZAÇÕES				
65.2.1	AMDE / CIMAC	33.065,69		34.912,46	
65.2.3	ASSOCIAÇÕES DIVERSAS	1.000,00	34.065,69	190,00	35.102,46
66	AMORTIZAÇÕES DO EXERCÍCIO				
66.2	IMOBILIZAÇÕES INCORPÓREAS				
66.2.2	EDIFÍCIOS E OUTRAS CONSTRUÇÕES	83.512,28		39.432,58	
66.2.3	EQUIPAMENTO BÁSICO	61.321,76		61.356,79	
66.2.4	EQUIPAMENTO DE TRANSPORTE	56.674,36		59.835,58	
66.2.5	FERRAMENTAS E UTENSÍLIOS	14.604,24		15.117,37	
66.2.6	EQUIPAMENTO ADMINISTRATIVO	62.317,78		67.265,96	
66.2.8	OUTRAS IMOBILIZAÇÕES CORPÓREAS	16.249,81		15.957,53	
66.3	IMOBILIZAÇÕES INCORPÓREAS	218.155,69		249.505,59	
66.5	BENS DO DOMÍNIO PÚBLICO				
66.5.1	TERRENOS E RECURSOS NATURAIS	845,64		1.032,64	
66.5.2	EDIFÍCIOS	200.490,84		183.567,70	
66.5.3	OUTRAS CONSTRUÇÕES E INFRAESTRUTURAS	1.400.649,70	2.114.822,10	1.361.780,15	2.054.851,89
67	PROVISÕES DO EXERCÍCIO				
67.1	Para cobranças duvidosas	29.140,56			
67.2	Para riscos e encargos	10.369,17	39.509,73		

	(A)		8.112.835,16		7.940.139,70
68	CUSTOS E PERDAS FINANCEIRAS				
68.1	JUROS SUPOSTADOS				
68.1.1.1	JUROS DE CURTO PRAZO				
68.1.1.1.1	EMPRÉSTIMOS BANCARIOS	5.784,66		12.164,78	
68.1.1.2	JUROS DE MEDIO E LONGO PRAZO				
68.1.1.2.1	EMPRÉSTIMOS BANCARIOS	129.247,84		216.940,98	
68.1.1.2.3	JUROS DE LEASING	4.688,73		6.569,22	
68.1.1.2.4	JUROS DE FACTORING	25.941,31		36.177,21	
68.1.3	JUROS DE MORA	100.296,17		205.387,69	
68.2	PERDAS EM ENTIDADES PARTICIPADAS	46.080,29			
68.8	OUTROS CUSTOS E PERDAS FINANCEIRAS	3.995,41	316.034,41	4.512,73	481.752,61
	(C)		8.428.869,57		8.421.892,31
69	CUSTOS E PERDAS EXTRAORDINÁRIAS				
69.4	PERDAS EM IMOBILIZAÇÕES	105.622,21		26.407,11	
69.5	MULTAS E PENALIDADES	2.053,80			
69.7	CORRECÇÕES RELATIVAS A ANOS ANTERIORES	9.440,13		642,80	
69.8	OUTROS CUSTOS E PERDAS EXTRAORDINÁRIOS		117.116,14	275,40	27.325,31
	(E)		8.545.985,71		8.449.217,62
88	RESULTADO LIQUIDO DO EXERCICIO		-273.068,73		-881.997,49
	(X)		8.272.916,98		7.567.220,13
	PROVEITOS E GANHOS				
71	VENDAS E PRESTAÇÃO DE SERVIÇOS				
71.1	VENDAS				
71.1.1	MERCADORIAS	73.480,94		95.269,79	
71.1.2	PRODUTOS ACABADOS E INTERMEDIOS				
71.1.2.1	AGUA	316.248,88		280.998,89	
71.1.2.9	DIVERSOS	17.047,53		263,90	
71.1.4	PROGRAMAS DE CONCURSO E CADERNO DE ENCARGOS			48,00	
71.2	PRESTAÇÕES DE SERVIÇOS				
71.2.1.1	ALUGUER DE ESPAÇOS E EQUIPAMENTOS	196.641,19			
71.2.1.2	VISTORIAS E ENSAIOS	7.536,33			
71.2.1.7	SERVIÇOS SOCIAIS, RECREATIVOS, CULTURAIS E DESPORTO	50.096,37		53.563,40	
71.2.1.8	SERVIÇOS ESPECIFICOS DAS AUTARQUIAS				
71.2.1.8.1	SANEAMENTO	131.522,03		127.885,65	

71.2.1.8.2	RESÍDUOS SÓLIDOS	214.224,35		158.982,23	
71.2.1.8.3	TRANSPORTES COLECTIVOS DE PESSOAS E MERCADORIAS	23.301,43		18.436,38	
71.2.1.8.4	TRABALHOS POR CONTA DE PARTICULARES	21.367,64		21.328,18	
71.2.1.8.5	CEMITÉRIOS	18.374,40		13.476,46	
71.2.1.8.9	OUTROS	8.593,35		2.849,47	
71.2.1.9	DESCONTOS E ABATIMENTOS EM PRESTAÇÕES DE SERVIÇOS	-33.431,12			
71.4	RENDAS E ALUGUERES				
71.4.1	HABITAÇÕES	23.117,66			
71.4.2	EDIFÍCIOS	76.084,09			
71.4.4	RENDAS DE CONCESSÃO	325.006,11	1.469.211,18		773.102,35
72	IMPOSTOS E TAXAS				
72.1	IMPOSTOS DIRECTOS				
72.1.1	IMPOSTO MUNICIPAL SOBRE IMOVEIS	355.839,33		335.203,90	
72.1.2	IMPOSTO ÚNICO DE CIRCULAÇÃO	92.997,93		83.592,92	
72.1.3	IMPOSTO MUNICIPAL SOBRE TRANSMISSÕES ONEROSAS IMOVEIS	163.671,02		139.468,42	
72.1.5	IMPOSTOS ABOLIDOS	120,54		5,95	
72.2	IMPOSTOS INDIRECTOS				
72.2.2	IMPOSTOS INDIRECTOS ESPECIFICOS DAS AUTARQUIAS LOCAIS				
72.2.2.1	MERCADOS E FEIRAS			0,00	
72.2.2.2	LOTEAMENTOS E OBRAS				
72.2.2.2.1	PEDIDO DE INFORMAÇÃO PREVIA			0,00	
72.2.2.2.2	ALVARAS DE LOTEAMENTO E OBRAS	82.586,14		18.334,57	
72.2.2.2.3	PEDIDO DE VISTORIA	126,53		413,50	
72.2.2.2.4	FORNECIMENTO DE PLANTAS	134,16		50,60	
72.2.2.2.9	DIVERSAS	7.020,64		15.727,59	
72.2.2.3	OCUPAÇÃO DA VIA PUBLICA	7.849,54			
72.2.2.3	PUBLICIDADE	18.555,48			
72.2.2.9	OUTROS				
72.2.2.9.01	TMDP - TAXA MUNICIPAL DE DIREITOS DE PASSAGEM	2.021,12		1.198,25	
72.2.2.9.02	TDFTH - TAXA DE DEPOSITO DA FICHA TÉCNICA DE HABITAÇÃO	220,03		315,00	
72.2.2.9.10	LICENÇA DE RECINTO	655,01		201,45	
72.2.2.9.12	AMBIENTE	168,74		714,00	
72.2.2.9.99	OUTROS	1.165,50		429,05	
72.4	TAXAS, MULTAS E OUTRAS PENALIDADES				
72.4.1	TAXAS				
72.4.1.1	TAXAS ESPECIFICAS DAS AUTARQUIAS LOCAIS				
72.4.1.1.1	MERCADOS E FEIRAS	18.156,82		15.775,96	
72.4.1.1.2	LOTEAMENTOS E OBRAS				
72.4.1.1.2.1	PEDIDOS DE INFORMAÇÃO PREVIA			401,00	
72.4.1.1.2.2	EMISSAO DE ALVARAS DE LICENÇA/AUTORIZAÇÃO DE LOT.	28.769,63		83.452,96	

72.4.1.1.2.3	PEDIDOS DE VISTORIA			104,80	
72.4.1.1.2.4	FORNECIMENTO DE PLANTAS	448,94		257,00	
72.4.1.1.2.9	DIVERSAS	46.055,67		21.450,57	
72.4.1.1.3	OCUPAÇÃO DA VIA PUBLICA	4.973,76		4.303,68	
72.4.1.1.4	TRH - AGUA	10.393,43			
72.4.1.1.5	CAÇA, USO E PORTE DE ARMA	178,72		190,10	
72.4.1.1.6	SANEAMENTO	27.917,96			
72.4.1.1.7	CONTRATOS DE ÁGUA	4.682,55		4.613,14	
72.4.1.1.8	CONTRATOS ADMINISTRATIVOS	677,50		1.521,35	
72.4.1.1.9	OUTRAS	11.054,31		1.170,29	
72.4.1.1.9.02	TAXA PELA EMISSAO DO CERTIFICADO DE REGISTO				
72.4.1.1.9.03	VENDA AMBULANTE				
72.4.1.1.9.05	AMBIENTE				
72.4.1.1.9.99	OUTRAS				
72.5	REEMBOLSOS E RESTITUIÇÕES	-3.179,18		168,15	
72.6	ANULAÇÕES	-8.077,22		-1.367,05	
72.8	OUTROS	8.508,28	883.692,88	16.385,59	744.082,74
73	PROVEITOS SUPLEMENTARES				
73.2	ALUGUER DE ESPAÇOS E EQUIPAMENTOS			195.327,22	
73.6	RENDAS DE CONCESSÃO		0,00	315.478,28	510.805,50
74	TRANSFERÊNCIAS E SUBSÍDIOS OBTIDOS				
74.2	TRANSFERÊNCIAS OBTIDAS				
74.2.1	TRANSFERÊNCIAS CORRENTES				
74.2.1.3.1	ESTADO				
74.2.1.3.1.4	FUNDO DE EQUILIBRIO FINANCEIRO	2.191.613,00		2.150.987,00	
74.2.1.3.1.5	FUNDO SOCIAL MUNICIPAL	112.316,00		125.102,00	
74.2.1.3.1.6	COMPARTICIPAÇÃO VARIÁVEL DE IRS	98.844,00		104.846,00	
74.2.1.3.1.7	MINISTERIO DA EDUCAÇÃO - GDF	509.514,33		491.009,95	
74.2.1.3.1.8	AUTORIDADE FLORESTAL NACIONAL	52.402,78			
74.2.1.3.1.9	OUTRAS				
	DREA	194.463,53		141.856,95	
	OUTRAS	37.287,64		78.740,01	
74.2.1.3.2	ESTADO-PARTICIPAÇÃO COMUNITARIA DE PROJECTOS CO-FIANCIADOS	2.515,87			
74.2.1.3.3	SERVIÇOS E FUNDOS AUTÓNOMOS SFA-SUBSISTEMA DE PROTECÇÃO Á FAMILIA, EMPREGO E FP	38.231,17		36.584,45	
74.2.1.3.4		11.270,81		19.034,60	
74.2.2	TRANSFERÊNCIA DE CAPITAL				
74.2.2.3.1	ESTADO				
74.2.2.3.1.4	COOPERAÇÃO TÉCNICA E FINANCEIRA				
74.2.2.3.1.5	FUNDO DE EQUILIBRIO FINANCEIRO	1.461.076,00		1.437.178,00	
74.2.2.3.1.9	OUTRAS			335,70	

74.2.2.3.2	ESTADO - PARTICIP COMUNITARIA EM PROJECTOS CO-FINANCIADOS				
74.2.2.3.2.1	FEDER	56.628,64			
74.2.2.3.2.2	COMPARTICIPAÇÃO FCIAL/EUROPAID	272.256,53	5.038.420,30		4.585.674,66
75	TRABALHOS PARA A PRÓPRIA ENTIDADE				
75,2	IMOBILIZAÇÕES CORPOREAS			93.773,55	
75,4	IMOBILIZAÇÕES EM CURSO	9.748,36		136.634,18	
75,5	BENS DO DOMINIO PUBLICO	149.574,61	159.322,97	51.774,53	282.182,26
	(B)		7.550.647,33		6.895.847,51
78	PROVEITOS E GANHOS FINANCEIROS				
78.1	JUROS OBTIDOS				
78.1.1.1	JUROS DE DEPÓSITOS Á ORDEM	1.556,34		2.018,95	
78.3	RENDIMENTOS DE IMÓVEIS				
78.3.2	EDIFÍCIOS E OUTRAS CONSTRUÇÕES				
78.3.2.1	EDIFÍCIOS			103.936,10	
78.3.2.2	OUTRAS CONSTRUÇÕES		1.556,34	11.523,91	117.478,96
	(D)		7.552.203,67		7.013.326,47
79	PROVEITOS E GANHOS EXTRAORDINÁRIOS				
79.4	GANHOS EM IMOBILIZAÇÕES	65.277,98		49.712,47	
79.5	BENEFICIOS DE PENALIDADES CONTRATUAIS				
79.5.1	MULTAS	12.053,24		1.895,40	
79.5.2	JUROS DE MORA	11.041,40		2.684,91	
79.5.3	TAXAS DE RELAXE	5.397,00		2.904,10	
79.7	CORRECÇÕES RELATIVAS A ANOS ANTERIORES	140.418,43			
79.8	OUTROS PROVEITOS E GANHOS EXTRAORDINÁRIOS				
79.8.3	TRANSFERÊNCIAS DE CAPITAL	453.256,03		457.814,55	
79.8.4	DONATIVOS	2.500,00		9.580,00	
79.8.5	INDEMNIZAÇÕES				
79.8.8	OUTROS NÃO ESPECIFICADOS	30.769,23	720.713,31	29.302,23	553.893,66
	(F)		8.272.916,98		7.567.220,13
RESUMO:	RESULTADOS OPERACIONAIS: (B - A)		-562.187,83		-1.044.292,19
	RESULTADOS FINANCEIROS: (D - B) - (C - A)		-314.478,07		-364.273,65
	RESULTADOS CORRENTES: (D - C)		-876.665,90		-1.408.565,84
	RESULTADO LIQUIDO DO EXERCICIO: (F - E)		-273.068,73		-881.997,49

Mapa 7.1

PLANO PLURIANUAL DE INVESTIMENTOS

GERÊNCIA DE 1 DE JANEIRO A 31 DE DEZEMBRO DE 2010

APROVAÇÃO PELA CÂMARA MUNICIPAL EM 20 DE ABRIL DE 2011
PRESENTE À ASSEMBLEIA MUNICIPAL EM 29 DE ABRIL DE 2011

ENTIDADE CASA MUNICIPAL DE BORBA	PLANO ORÇAMENTAL DE INVESTIMENTOS	DATAÇÃO INICIAL: 10 JUN 2010
-------------------------------------	-----------------------------------	---------------------------------

PÁGINA 11

OBJETIVO	CÓDIGO DA CLASSIFIC. ECONÔMICA	CÓDIGO/AN/NUMERO DO PROJ. AÇÃO	DESCRIÇÃO	FORMA DE REALIZAÇÃO	FORMA DE FINANCIAMENTO			RECURSOS SEQUEL	DÍZIMO		REALIZADO		DESCRIÇÃO DE INVESTIMENTO (ANALÍTIKA)						TOTAL ANEXO 13
					AC	AA	AF		INÍCIO	FIM	PARAM. INÍC 1-07-2009	PARAM. FIM 01-07-10	ANO EM CURSO (FINANCIAMENTO)			ANOS SUCESSIVOS			
													TOTAL	DESPESAS	MÃO DE OBRA	2011	2012	2013	
1.			Funções Gerais									925.100,00	925.100,00	1.980.000,00	821.000,00	170.000,00	1.260.000,00		
1.1.			Serviços Gerais de Administração Pública									925.100,00	925.100,00	1.821.000,00	793.000,00	137.000,00	1.210.000,00		
1.1.1.			Administração Geral									925.100,00	925.100,00	1.821.000,00	793.000,00	137.000,00	1.210.000,00		
1.1.1.1.		000	0000	3	OUTROS MATERIAIS E USUÁRIOS - aquisição	OUTRA		DOM	2002/01/01	2013/12/31		75.000,00		50.000,00	50.000,00	50.000,00	225.000,00		
1.1.1.1.1.	02/070001	001	2002	3									50.000,00				50.000,00		
1.1.1.1.1.1.	02/070001007	001	2002	3										20.000,00			20.000,00		
1.1.1.1.1.1.1.	02/070001001	005	2002	5	REPERIÇÃO MUNICIPAL - INSTALAÇÃO	OUTRA		DOM	2001/01/01	2013/12/31		20.000,00	20.000,00	10.000,00	10.000,00	10.000,00	60.000,00		
1.1.1.1.1.1.1.1.	02/070001001004	004	2002	4					IMP	2003/01/01	2013/12/31	5.000,00	5.000,00	5.000,00	5.000,00	5.000,00	20.000,00		
1.1.1.1.1.1.1.1.1.	02/070001001004007	007	2002	7					IMP	2002/01/01	2013/12/31	25.000,00	25.000,00	25.000,00	25.000,00	25.000,00	100.000,00		
1.1.1.1.1.1.1.1.1.1.	02/070011	008	2002	8	PROGRAMAS E UTILIDADES	OUTRA		DOM	2002/01/01	2013/12/31		5.000,00	5.000,00	5.000,00	5.000,00	5.000,00	20.000,00		
1.1.1.1.1.1.1.1.1.1.1.	009	2002	9	TRABALHO ESPECIALIZADO	OUTRA		DAU	2002/01/01	2013/12/31		75.000,00	75.000,00	75.000,00	75.000,00	75.000,00	75.000,00	300.000,00		
1.1.1.1.1.1.1.1.1.1.1.1.	02/0700002	009	2002	9									25.000,00	20.000,00			45.000,00		
1.1.1.1.1.1.1.1.1.1.1.1.1.	02/07001002	009	2002	9										30.000,00	25.000,00		55.000,00		
1.1.1.1.1.1.1.1.1.1.1.1.1.1.	02/07001002001	001	2002	1	SISTEMAS INFORMÁTICOS	OUTRA		DAU	2002/01/01	2013/12/31		45.000,00	45.000,00	35.000,00	30.000,00	25.000,00	135.000,00		
1.1.1.1.1.1.1.1.1.1.1.1.1.1.1.	02/070006	001	2003	1					IMP	2007/01/01	2013/12/31	50.000,00	50.000,00	35.000,00	25.000,00	25.000,00	135.000,00		
1.1.1.1.1.1.1.1.1.1.1.1.1.1.1.1.	02/070005	001	2007	1	AQUISIÇÃO DE VEÍCULOS DE TRABALHO	OUTRA		DOM	2007/11/01	2013/12/31		70.000,00	70.000,00	70.000,00	70.000,00	70.000,00	280.000,00		
1.1.1.1.1.1.1.1.1.1.1.1.1.1.1.1.1.	02/070007	002	2007	2	AQUISIÇÃO DE EQUIPAMENTO DE ESCOLA DE E. C. U.	OUTRA		DAU	2007/01/01	2013/12/31		10.000,00	10.000,00	10.000,00	10.000,00	10.000,00	40.000,00		
1.1.1.1.1.1.1.1.1.1.1.1.1.1.1.1.1.1.	003	2007	2						IMP	2007/01/01	2013/12/31	5.000,00		5.000,00	5.000,00		20.000,00		
1.1.1.1.1.1.1.1.1.1.1.1.1.1.1.1.1.1.1.	02/070007	003	2007	2									5.000,00				5.000,00		
1.	02/000703	003	2007	2													5.000,00		
1.	02/07000001	001	2009	1	REESTRUTURAÇÃO E MODERNIZAÇÃO DO SERVIÇO DOS BANCOS DO COMÉRCIO	ADM. DIR.		DOM	2010/01/01	2013/12/31	0	250.000,00	250.000,00	750.000,00	500.000,00	250.000,00	1.750.000,00		
1.	025	2009	25						IMP	2009/01/01	2010/12/31	1	285.500,00					285.500,00	
1.	02/07000001	025	2009	25	PLANO - FUNDO DE APOIO À MODERNIZAÇÃO ADMINISTRATIVA	OUTRA	70.5	67.5	IMP	2009/01/01	2010/12/31	1		204.500,00				204.500,00	
1.	02/070007	025	2009	25										24.000,00			24.000,00		
1.	02/070009	025	2009	25										12.500,00			12.500,00		
1.	02/000002	025	2009	25										50.500,00			50.500,00		
1.2.			Segurança e Ordem Públicas									47.000,00	47.000,00	21.000,00	21.000,00	21.000,00	109.000,00		
1.2.2.			Proteção Civil e Luta contra Incêndios									45.000,00	45.000,00	20.000,00	20.000,00	20.000,00	105.000,00		
1.2.2.1.			Programa de Apoio à Proteção Civil									25.000,00	25.000,00	25.000,00	25.000,00	25.000,00	100.000,00		
1.2.2.1.1.		001	2010	1	PROGRAMA SEGURANÇA PÚBLICA III	OUTRA	100.0		IMP	2009/04/25	2013/04/24	4	25.000,00		5.000,00	5.000,00	5.000,00	40.000,00	
1.2.2.1.1.1.	02/07001002	001	2010	1										5.000,00			5.000,00		
1.2.2.1.1.1.1.	02/070011	001	2010	1										20.000,00			20.000,00		
1.2.2.1.1.1.1.1.	02/000006	001	2010	1	CONTRATO LOCAL DE SEGURANÇA	OUTRA	30.0	70.0	IMP	2010/01/01	2012/12/31	1	5.000,00	5.000,00	5.000,00	5.000,00	20.000,00		
2.			Funções Sociais									9.270.220,00	9.270.220,00	6.442.500,00	2.463.500,00	1.227.500,00	11.530.000,00		
2.1.			Ensino									1.270.000,00	1.270.000,00	1.340.000,00	1.133.000,00	1.431.000,00	6.267.000,00		
2.1.1.			Ensino Pré-Escolar									1.270.000,00	1.270.000,00	1.340.000,00	1.133.000,00	1.431.000,00	6.267.000,00		
2.1.1.1.	02/07001005	011	2003	11	REPARAÇÃO E RECONSTRUÇÃO DOS REPERIÇÃO ESCOLARES	ADM. DIR.	30.0	70.0	IMP	2003/01/01	2012/12/31	9	70.000,00	70.000,00	40.000,00	30.000,00	25.000,00	165.000,00	
A TRANSFERIR ...												975.500,00	975.500,00	1.100.000,00	855.000,00	590.000,00		1.525.500,00	

ENTIDADE	PLANO PLURIANUAL DE INVESTIMENTOS	DATA DE INÍCIO DO ANO 2010
CAMARA MUNICIPAL DE BORBA		

PÁGINA 12

OBJETIVO	CÓDIGO DA CLASSIFIC. ECONÔMICA	CÓDIGO/ANUNCIANTE DO PROJ. AÇÃO	DESCRIÇÃO	FUNDO DE REALIZAÇÃO	FORMA DE FINANCIAMENTO			ORÇAMENTO ANUAL	DATA		REALIZAÇÃO		DESCRIÇÃO DE INVESTIMENTO (OBRIGADA)				TOTAL EXECUTADO	
					AC	AA	PC		INÍCIO	FIM	EXERC. ATÉ 1-01-2010	EXERC. PREV. DE 01-01-2010	ANO EM CURSO (FINANCIAMENTO)		ANOS ANTERIORES			
													TOTAL	DEFINIDO	NÃO DEFIN.	2010		2011
À TRANSFERIR ...																		
												975.544,44	975.544,44		1.100.000,00	925.000,00	975.000,00	7.525.544,44
2.1.1.1.		003	2009 3	CENTRO PARA A	EMERGENCIA			0000	2010/01/01	2011/12/31	0				1.000.000,00	900.000,00	900.000,00	2.800.000,00
				COMUNICATIVIDADE, EMPREENDEDORISMO E INOVAÇÃO DAS ATIVIDADES VITIVINICOLAS E AGRICOLAS-ALIMENTARES														
2.1.1.1.	02/00000005	004	2009 4	CENTRO ESCOLAR DE BORBA	EMERGENCIA	100,0	70,0	0000	2010/01/01	2011/12/31	0				1.000.000,00	1.000.000,00	900.000,00	2.800.000,00
2.1.1.1.	02/00000005	042	2009 41	QUALIFICAÇÃO DA ESCOLA SAUZIS PAULO BENTO FERREIRA	EMERGENCIA	100,0	70,0	0000	2009/10/01	2010/12/31	0	1.200.000,00	1.200.000,00					2.400.000,00
2.1.1.2.				Projeto Social														
2.1.1.2.	02/00000007	015	2002 15	CENTRO DE SERVIÇO E IDOSOS - NOVA	ADM. DIR.			0000	2004/01/01	2011/12/31						40.000,00	40.000,00	200.000,00
2.1.1.2.				CONSTITUICAO/REAFICACAO														
2.1.1.2.	02/00000007	016	2002 16	ESTACAO DE COMERCIO DE FEIJOO - ADAPTACAO A FUNCOES SOCIAIS	ADM. DIR.			0000	2007/01/01	2011/12/31						20.000,00		20.000,00
2.1.1.2.	02/00000001	000	2004 1	REALIZACAO DE FAMILIAS DE	OUTRA			0000	2004/01/01	2010/12/31		110.000,00	110.000,00					220.000,00
2.1.1.2.	02/00000007	000	2004 1	ESTACAO (GRAMA	ADM. DIR.			0000	2007/01/01	2010/12/31		10.000,00	10.000,00					20.000,00
2.1.1.2.	02/00000007	000	2004 1	CENTRO DE SOC. - S. TERES	ADM. DIR.			0000	2007/01/01	2010/12/31		10.000,00	10.000,00					20.000,00
2.4.				Edificacão e Servicos														
2.4.1.				Edificacão														
2.4.1.1.	02/00000003	017	2002 17	EDIFICACAO DO MUNICIPIO	ADM. DIR.			0000	2002/01/01	2011/12/31		140.000,00	140.000,00	110.000,00	200.000,00	25.000,00		445.000,00
2.4.1.1.	02/00000003	017	2002 17	CONSERVACAO E SEPARACAO												85.000,00	70.000,00	155.000,00
2.4.1.1.	02/00000001	010	2002 10	PROGRAMA VERDEA	EMERGENCIA			0000	2002/01/01	2011/12/31		15.000,00	15.000,00	15.000,00	15.000,00	15.000,00		40.000,00
2.4.1.1.	02/00000002	005	2010 5	ABRIL E CONSERVACAO E	OUTRA			0000	2010/01/01	2012/12/31	1	15.000,00	15.000,00	15.000,00	15.000,00	15.000,00		40.000,00
2.4.1.2.				RECONSTRUCAO DE EDIFICACAO														
2.4.1.2.	02/00000011	019	2002 19	RECONSTRUCAO DE EDIFICACAO	OUTRA			0000	2002/01/01	2011/12/31		770.000,00	770.000,00	670.000,00	670.000,00			1.440.000,00
2.4.1.2.	02/00000011	019	2002 19	RECONSTRUCAO DE EDIFICACAO												20.000,00	20.000,00	40.000,00
2.4.1.2.	02/00000011	020	2002 20	F. 3. N. - EDIFICIO	OUTRA			0000	2002/01/01	2010/12/31	0	10.000,00	10.000,00					20.000,00
2.4.1.2.	02/00000011	022	2002 22	PT - GRAMA - EDIFICACAO	OUTRA	10,0	70,0	0000	2009/01/01	2010/12/31	0	5.000,00	5.000,00					10.000,00
2.4.1.2.	02/00000011	023	2002 23	PLANO DE MANUTENCAO DE BORBA	OUTRA			0000	2002/01/01	2012/12/31				25.000,00	25.000,00			50.000,00
2.4.1.2.	02/00000013	004	2002 04	LUTAMENTO ZONA VITIVINICOLA	ADM. DIR.	10,0	70,0	0000	2002/01/01	2011/12/31	0	25.000,00	25.000,00	10.000,00	7.500,00	5.000,00		47.500,00
2.4.1.2.	02/00000013	025	2002 25	LUTAMENTO ZONA DA	ADM. DIR.	10,0	70,0	0000	2002/01/01	2011/12/31	0	10.000,00	10.000,00	15.000,00	7.500,00	5.000,00		37.500,00
2.4.1.2.	02/00000011	024	2002 24	LUTAMENTO DO FERRÃO - CHADA	ADM. DIR.	10,0	70,0	0000	2002/01/01	2009/12/31	0	40.000,00	40.000,00	20.000,00	7.500,00	5.000,00		72.500,00
2.4.1.2.	02/00000013	027	2002 27	LUTAMENTO DO BAISSE 1º DE	ADM. DIR.			0000	2002/01/01	2011/12/31	0	15.000,00	15.000,00	15.000,00	7.500,00	5.000,00		42.500,00
2.4.1.2.	02/00000013	028	2002 28	NOVO LUTAMENTO	ADM. DIR.			0000	2003/01/01	2011/12/31	2	50.000,00	50.000,00	50.000,00	75.000,00	50.000,00		225.000,00
2.4.1.2.	02/00000001	011	2002 11	EDIFICACAO DE EDIFICACAO	EMERGENCIA	30,0	70,0	0000	2002/01/01	2010/12/31	0	45.000,00	45.000,00					90.000,00
2.4.1.2.	02/00000005	032	2002 32	AVANCO PARTICIPATIVO	ADM. DIR.			0000	2002/01/01	2011/12/31	0	40.000,00	40.000,00	50.000,00	35.000,00	30.000,00		175.000,00
À TRANSFERIR ...																		
												4.740.544,44	4.740.544,44		1.470.000,00	2.642.500,00	2.170.000,00	17.448.444,44

ENTIDADE CASA MUNICIPAL DE BORBA	PLANO PLURIANUAL DE INVESTIMENTOS	DOTAÇÕES INICIAIS DO ANO 2010
-------------------------------------	-----------------------------------	----------------------------------

PÁGINA : 1

OBJETIVO	CÓDIGO DA CLASSIFIC. ECONÔMICA	CÓDIGO/ANO/NÚMERO DO PROJ. AÇÃO	DESCRIÇÃO	FUNDO DE REALIZAÇÃO	FUNDO DE FINANCIAMENTO			RECURSOS ADICIONAIS	DADOS		REALIZAÇÃO		DESEMPENHO DE INVESTIMENTO (PREVISÃO)						TOTAL PREVISÃO						
					AC	AA	PC		INÍCIO	FIM	FICHAZ. ATÉ 1-OUT-2010	FICHAZ. PREV. DE OUT-DEZ	ANO EM CURSO (FINANCIAMENTO)			ANOS SUCESSIVOS									
													TOTAL	DEFINIDO	NÃO DEFIN.	2011	2012	2013		OUTROS					
A TRANSPORTAR ...												6.700.500,00	6.700.500,00		7.470.000,00	2.642.500,00	2.195.000,00								17.040.000,00
2.4.2.	02/070101	022	2002	33	AQUISIÇÃO DE TERRENS PARA HABITAÇÃO - NOVOS LOTEAMENTOS HABIT.	OUTRA			0000	2002/01/01	2013/12/31			50.000,00	50.000,00		50.000,00	75.000,00	50.000,00				225.000,00		
2.4.2.	02/070113	003	2004	3	PLANOS URBANÍSTICOS RELATIVOS A OPERAÇÕES DE LOT. MUNICIPAIS	ADM. DIR.			0000	2004/01/01	2013/12/31			25.000,00	25.000,00		25.000,00	25.000,00	25.000,00				100.000,00		
2.4.2.	02/070112	002	2005	2	PROJETO DE INTERVENÇÃO EM ESPAÇO URBANÍSTICO	OUTRA	30,0	70,0	0000	2005/01/02	2010/12/31	0		6.000,00	6.000,00								6.000,00		
2.4.2.	02/070113	002	2004	2	ESTUDO DO PLANO DE URBANIZAÇÃO DE BORBA	OUTRA			0000	2004/01/01	2013/12/31	1					20.000,00	15.000,00	20.000,00				65.000,00		
2.4.2.	02/07010413	003	2004	3	RELAZAMENTOS EM LOTEAMENTOS HABITACIONAIS - DIVERSOS	ADM. DIR.			0000	2004/01/01	2013/12/31			10.000,00	10.000,00		10.000,00	10.000,00	10.000,00				40.000,00		
2.4.2.	02/07030301	003	2009	1	RENOVAÇÃO DE INFRAESTRUTURAS E ABRANGIDA DA VILA 2ª FASE	IMPRORRIADA	61,0	39,0	0000	2009/01/02	2011/12/31	1		215.000,00	215.000,00		205.000,00						500.000,00		
2.4.2.		004	2008	4	RENOVAÇÃO DE INFRAESTRUTURAS E ABRANGIDA DA VILA 7ª FASE	IMPRORRIADA			0000	2010/01/01	2013/12/31	1						250.000,00						250.000,00	
2.4.2.		005	2008	5	RENOVAÇÃO DE INFRAESTRUTURAS E ABRANGIDA DA VILA 4ª FASE	IMPRORRIADA			0000	2008/01/01	2013/12/31	1							250.000,00					250.000,00	
2.4.2.	02/070113	006	2009	6	PLANO DE ROSSERDO DA BORTA NOVA	OUTRA			0000	2009/01/01	2011/12/31	1					50.000,00						50.000,00		
2.4.2.	02/070113	007	2009	7	PLANO DE ROSSERDO DA SANTA BÁRBARA	OUTRA			0000	2009/01/01	2010/12/31	1		50.000,00	50.000,00									50.000,00	
2.4.2.	02/07030305	000	2009	8	ÁREA URBANÍSTICA, AMBIENTAL E PAISAGÍSTICA EM RIO DE MOURÃO	IMPRORRIADA	30,0	70,0	0000	2009/01/01	2012/12/31	1		25.000,00	25.000,00		105.000,00	170.000,00						360.000,00	
2.4.2.		009	2009	9	PARQUE DE CAMPESINO RURAL	OUTRA			0000	2010/01/01	2012/12/31	0					25.000,00	25.000,00						50.000,00	
2.4.2.		010	2009	10	PARQUE DE CARAVANISMO	OUTRA			0000	2010/01/01	2012/12/31	0					10.000,00	10.000,00						20.000,00	
2.4.2.	02/070305	011	2009	11	ILUMINAÇÃO PÚBLICA DA FORTA DAS RICAS E DO EDIFÍCIO DOS PAÇOS DO COMENDADOR	OUTRA	70,0	30,0	0000	2009/01/01	2011/12/31	1					50.000,00							50.000,00	
2.4.2.	02/070305	012	2009	12	ABERTURA DA RUA, RECONSTRUÇÃO DA MARALHA E REQUALIFICAÇÃO DO INTERIOR DO CASTELO	IMPRORRIADA	70,0	30,0	0000	2009/01/01	2012/12/31	1		5.000,00	5.000,00		50.000,00	65.000,00						100.000,00	
2.4.2.	02/07030305	013	2009	13	ÁREA URBANÍSTICA DO BAIRRO DO CHALÉ	ADM. DIR.			0000	2009/01/01	2011/12/31	0		25.000,00	25.000,00		10.000,00							35.000,00	
2.4.2.	02/07030305	014	2009	14	ÁREA URBANÍSTICA DA URBANIZAÇÃO DO FICHOEIRO	ADM. DIR.			0000	2009/01/01	2011/12/31	0		25.000,00	25.000,00		10.000,00							35.000,00	
2.4.2.	02/070113	003	2010	3	PLANO DE ROSSERDO DA ÁREA DE EQUIPAMENTOS DE APOIO À ESCOLA	OUTRA			0000	2010/01/01	2010/12/31	0		60.000,00	60.000,00									60.000,00	
2.4.2.														100.000,00	100.000,00		100.000,00	75.000,00	70.000,00				445.000,00		
2.4.3.	02/07030302	034	2002	34	LICITAÇÃO DE NOVOS FOMOS DE ESCOLOS	OUTRA			0000	2002/01/01	2013/12/31			45.000,00	45.000,00		15.000,00	15.000,00	15.000,00					150.000,00	
2.4.3.	02/07030302	035	2002	35	MANUTENÇÃO DA REDE DE ESCOLOS ESCOLARES	OUTRA			0000	2002/01/01	2013/12/31			15.000,00	15.000,00		10.000,00	10.000,00	10.000,00					45.000,00	
2.4.3.	02/07030302	036	2002	36	MANUTENÇÃO GERAL DE TALUÇA	ADM. DIR.			0000	2004/01/01	2011/12/31	0		25.000,00	25.000,00		7.500,00							32.500,00	
A TRANSPORTAR ...												5.301.500,00	5.301.500,00		6.282.000,00	1.702.500,00	2.055.000,00							15.491.500,00	

ENTIDADE CÂMARA MUNICIPAL DE BORBA	PLANO PLURIANUAL DE INVESTIMENTOS	DOTAÇÃO INICIAL DO ANO 2010
---------------------------------------	-----------------------------------	--------------------------------

PÁGINA : 8

OBJETIVO	CÓDIGO DA CLASSIFIC. ORÇAMENTARIA	CÓDIGO/ANO/NUMERO DO PROJ. AÇÃO	DESCRIÇÃO	FORMA DE REALIZAÇÃO	FUNTE DE FINANCIAMENTO			RESPON. GERAL	DATA		REALIZADO		DESCRIÇÃO DO INVESTIMENTO (ORÇAMENTARIA)						TOTAL REALIZADO	
					AC	AA	PC		INÍCIO	FIM	PARC. ATÉ 1-OUT-2009	PARC. REST. DE OUT-DEZ	ANO EM CURSO (FINANCIAMENTO)			ANOS ANTERIORES				
													TOTAL	DEFINIDO	NÃO DEFIN.	2011	2012	2013		OUTROS
A TRANSFERIR ...												5.701.500,00	5.701.500,00		4.282.900,00	3.312.500,00	2.595.000,00			15.491.500,00
2.4.3.	02/97030302	019	2002	39	CONSUMO BÁSICO DA REDE DE ÁGUA E INGRESSO	ADM. DIR.		0000	2002/01/01	2011/12/31	0		25.000,00	25.000,00		7.500,00			32.500,00	
2.4.3.	02/97030302	040	2002	40	AMPLIAÇÃO DA REDE DE EGRESSO DO BARRIO ESARDO	ADM. DIR.		0000	2004/01/01	2011/12/31	0		25.000,00	25.000,00		7.500,00			32.500,00	
2.4.3.	02/97030302	041	2002	41	MANUTENÇÃO DE REDE DE ÁGUA FORTIAIS	ADM. DIR.		0000	2002/01/01	2011/12/31			25.000,00	25.000,00	20.000,00	15.000,00	10.000,00		70.000,00	
2.4.3.	02/97030307	043	2002	43	LIMPEZA E RECONSTRUÇÃO DE LINHAS DE ÁGUA E BARRIO	ADM. DIR.		0000	2002/01/01	2011/12/31			20.000,00	20.000,00	20.000,00	15.000,00	15.000,00		80.000,00	
2.4.4.	02/97030307	044	2002	44	Abastecimento de Água	ADM. DIR.		0000	2002/01/01	2011/12/31			212.500,00	212.500,00	187.500,00	305.000,00	235.000,00		600.000,00	
2.4.4.	02/97030307	044	2002	44	TRATAMENTO E DISTRIBUIÇÃO DE ÁGUA	ADM. DIR.		0000	2002/01/01	2011/12/31			40.000,00	40.000,00	20.000,00	20.000,00	25.000,00		125.000,00	
2.4.4.	02/97030307	045	2002	45	MANUTENÇÃO DA REDE DE ÁGUA EXISTENTES	ADM. DIR.		0000	2002/01/01	2011/12/31			20.000,00	20.000,00	40.000,00	40.000,00	50.000,00		200.000,00	
2.4.4.	02/97030307	046	2002	46	LIGAÇÃO NOVA BARRIO DE ÁGUA	ADM. DIR.		0000	2002/01/01	2011/12/31			40.000,00	40.000,00	50.000,00	50.000,00	40.000,00		300.000,00	
2.4.4.	02/97030307	048	2002	48	RECONSTRUÇÃO DA REDE DE ÁGUA NOVA	ADM. DIR.		0000	2002/01/01	2011/12/31	0		17.500,00	17.500,00	7.500,00	5.000,00	5.000,00		25.000,00	
2.4.4.	02/97011002	049	2002	49	CONTADORES DE ÁGUA	OUTRA		0000	2002/01/01	2011/12/31			25.000,00	25.000,00	20.000,00	20.000,00	15.000,00		90.000,00	
2.4.4.	02/97011002	049	2002	49	Sanitários e bidôs	OUTRA		0000	2002/01/01	2011/12/31			40.000,00	40.000,00	120.000,00	27.000,00	22.000,00		415.000,00	
2.4.5.	02/97010011	050	2002	50	IMPLEMENTAÇÃO DO SISTEMA DE DEP. E RECOLHA SELETIVA DE RESÍDUOS	OUTRA		0000	2002/01/01	2011/12/31	0		25.000,00	25.000,00	20.000,00	17.500,00	15.000,00		77.500,00	
2.4.5.	02/97011001	051	2002	51	AQUISIÇÃO DE "MULHER", CONTADORES, BOTOQUÊS, VÍDEOS, FAPLETRAS	OUTRA		0000	2002/01/01	2011/12/31			15.000,00	15.000,00	15.000,00	10.000,00	7.500,00		47.500,00	
2.4.5.	02/97011001	048	2009	40	OPTIMIZAÇÃO DA GESTÃO DE RESÍDUOS	OUTRA		0000	2009/01/01	2011/12/31	0				200.000,00				200.000,00	
2.4.4.	02/97011001	052	2002	52	Proteção Meio Ambiente	OUTRA		0000	2004/01/01	2011/12/31			82.000,00	82.000,00	70.000,00	27.000,00	10.000,00		190.000,00	
2.4.4.	02/97011001	052	2002	52	Conservação da Natureza	OUTRA		0000	2004/01/01	2011/12/31			10.000,00	10.000,00	7.500,00				27.500,00	
2.4.4.	02/97011001	053	2002	53	AMPLIAÇÃO	OUTRA		0000	2004/01/01	2010/12/31			40.000,00	40.000,00					40.000,00	
2.4.4.	02/97011001	054	2002	54	AQUISIÇÃO DE TERRENO	OUTRA		0000	2007/01/01	2011/12/31					10.000,00	10.000,00	5.000,00		25.000,00	
2.4.4.	02/97011001	015	2009	15	PARQUE NATURAL DO BARRIO MITRAL	OUTRA		0000	2010/01/01	2012/12/31	0				10.000,00	7.500,00			17.500,00	
2.4.4.	02/97011001	016	2009	16	MUNICÍPIO LOCAL	OUTRA		0000	2009/01/01	2010/12/31	1		42.000,00		36.000,00				42.000,00	
2.4.4.	02/97011001	016	2009	16		OUTRA		0000	2009/01/01	2010/12/31	1				5.000,00				5.000,00	
2.4.4.	02/97011001	016	2009	16		OUTRA		0000	2009/01/01	2010/12/31	1				4.472.025,00				4.472.025,00	
2.5.					Services Culturais, Recreativos e Religiosos	OUTRA		0000					2.651.900,00	725.000,00	37.200,00				7.657.825,00	
2.5.1.	02/97010302	056	2002	56	MUSEU DAS PROFISÕES	OUTRA		0000	2007/01/01	2010/12/31	0		140.220,00	140.220,00	100.000,00	115.000,00	30.000,00		400.220,00	
2.5.1.	02/97010302	058	2002	58	PALACETE DOS MELÔS - RESTAURO E RECONSTRUÇÃO	EMPRESARIAL		0000	2002/01/01	2010/12/31	0		20.000,00	20.000,00	60.000,00				60.000,00	
2.5.1.	02/97010302	059	2002	59	MUSEU DO TEMPO - INSTALAÇÃO	OUTRA		0000	2007/01/01	2011/12/31			10.000,00	10.000,00					20.000,00	
2.5.1.	02/97010302	066	2002	60	CINEMA TEMPO - RECONSTRUÇÃO E INSTALAÇÃO	EMPRESARIAL		0000	2004/01/01	2010/12/31	0		10.000,00	10.000,00					10.000,00	
2.5.1.	02/97010302	062	2002	62	CASA DO GOVERNADOR - AQUISIÇÃO	OUTRA		0000	2004/01/01	2011/12/31					70.000,00				70.000,00	
A TRANSFERIR ...												5.801.000,00	5.831.000,00		4.260.000,00	7.572.500,00	2.700.000,00			17.170.500,00

ESTABELECE	PLANO PLURIANUAL DE INVESTIMENTOS	DOTAÇÕES INICIAIS DO ANO 2010
CÂMARA MUNICIPAL DE BORBA		

PÁGINA : 5

OBJETIVO	CÓDIGO DA CLASSIFIC. ECONÔMICA	CÓDIGO/ANO/NÚMERO DO PROJ. AÇÃO	DESCRIÇÃO	FORMA DE REALIZAÇÃO	FORMA DE FINANCIAMENTO			RUBRICA (NÍVEL)	DATA		REALIZADO		DESPESA DE INVESTIMENTO (PREVISÃO)					TOTAL PREVISÃO		
					NC	NA	PC		INÍCIO	FIM	EXERC. ATÉ 1-09-2009	EXERC. EXC. DE 01-01-2010	ANO EM CURSO (FINANCIAMENTO)		ANOS SUCESSIVOS					
													TOTAL	DEFEITO	NÃO DEFEIT.	2011	2012		2013	OUTROS
A TRANSPORTES ...												5.821.000,00	5.801.000,00		4.800.000,00	1.572.500,00	2.790.000,00			17.173.500,00
2.5.1.	02/97010202	062	2442 42	OUTRAS - INSTALAÇÕES CULTURAIS E RECREATIVAS	OUTRA			DECD	2002/01/01	2013/12/31			5.000,00	5.000,00		5.000,00	5.000,00	5.000,00	20.000,00	
2.5.1.	02/970395	062	2442 43	CONSERVAÇÃO, CONSERVAÇÃO E RENOVACÃO DE MONUMENTOS	OUTRA			DECD	2005/01/01	2013/12/31			15.000,00	15.000,00		15.000,00	15.000,00	15.000,00	60.000,00	
2.5.1.	02/970113	000	2404 4	FORUM TRANSPORTAÇÕES DA CULTURA E DA JUVENTUDE - PROJETO	OUTRA			DECD	2005/01/01	2010/12/31	9		18.825,00	20.825,00					20.825,00	
2.5.1.	02/97010307	065	2404 5	FORUM TRANSPORTAÇÕES DA CULTURA E DA JUVENTUDE - PROJETO	EMPRESARIAL	10.0	70.0	DECD	2004/01/01	2010/12/31	9		170.500,00	170.500,00					170.500,00	
2.5.1.		061	2405 1	RENOVAÇÃO E RESTAURAMENTO BIBLIOTECA MUNICIPAL	OUTRA			DECD	2004/01/01	2012/12/31	0		50.000,00	50.000,00					100.000,00	
2.5.1.	02/97011902	007	2400 7	APERTURAMENTO DE ESPAÇO TRANSPORTAÇÕES DA CULTURA E DA JUVENTUDE	OUTRA			DECD	2008/02/29	2011/12/31	0		25.000,00	25.000,00		10.000,00			35.000,00	
2.5.1.	02/970305	000	2400 8	ESPAÇOS CULTURAIS	OUTRA			DECD	2008/02/29	2011/12/31			5.000,00	5.000,00				5.000,00	20.000,00	
2.5.1.	02/970305	014	2405 24	RECONSTRUÇÃO DOS PASSOS DO GOMER	OUTRA			DECD	2009/01/01	2013/12/31	0		5.000,00	5.000,00				5.000,00	20.000,00	
2.5.1.		017	2405 27	ARQUIVO MUNICIPAL DE BORBA	EMPRESARIAL			DECD	2010/01/01	2012/12/31	0					125.000,00	125.000,00		250.000,00	
2.5.2.				Desporto, recreio e lazer									4.112.000,00	4.112.500,00	2.207.000,00	110.000,00	87.500,00		7.017.000,00	
2.5.2.	02/97030205	005	2402 05	JARDIM MUNICIPAL DE BORBA - AMPLIAÇÃO	ADM. DIR.	10.0	70.0	DECD	2002/01/01	2010/12/31	9		190.000,00	190.000,00					190.000,00	
2.5.2.	02/97010000	064	2402 04	MELHORAMENTOS NAS PISCINAS MUNICIPAIS	OUTRA			DECD	2002/01/01	2013/12/31			5.000,00	5.000,00		5.000,00			20.000,00	
2.5.2.	02/97010000	067	2402 47	PISCINAS COBERTAS I	EMPRESARIAL	10.0	70.0	DECD	2004/01/01	2010/12/31	9		550.000,00	550.000,00					550.000,00	
2.5.2.	02/97010000	068	2402 48	DESPORTISTAS - CONSTRUÇÃO	EMPRESARIAL	47.5	54.5	DECD	2002/01/01	2011/12/31	1		1.000.000,00	1.000.000,00		650.000,00			1.650.000,00	
2.5.2.	02/97010307	069	2402 49	OUTRAS INSTALAÇÕES	OUTRA			ADM.	2004/01/01	2013/12/31			5.000,00	5.000,00		5.000,00			20.000,00	
2.5.2.	02/97010000	070	2402 70	POLIDESPORTIVO SARGO BRANCO - CONSTRUÇÃO	ADM. DIR.			DECD	2004/01/01	2010/12/31	1		10.000,00	10.000,00					10.000,00	
2.5.2.	02/97010000	071	2402 71	POLIDESPORTIVO DE BRANCO - CONSTRUÇÃO	ADM. DIR.			DECD	2004/01/01	2010/12/31	1		5.000,00	5.000,00					5.000,00	
2.5.2.	02/97010000	072	2402 72	CANAL DE FUTEBOL BORBA (STRANHO) - CONSTRUÇÃO	ADM. DIR.			DECD	2007/01/01	2010/12/31	1		5.000,00	5.000,00					5.000,00	
2.5.2.	02/97010302	073	2402 73	ESPAÇOS DEPORTIVOS - MELHORAMENTOS	ADM. DIR.			DECD	2002/01/01	2013/12/31			60.000,00	60.000,00		40.000,00	30.000,00		210.000,00	
2.5.2.	02/97010000	074	2402 74	STARTS DE TÊNIS DA VILA - CONSTRUÇÃO	OUTRA			DECD	2007/01/01	2011/12/31	0		20.000,00						20.000,00	
2.5.2.	02/97010000	075	2402 75	POLIDESPORTIVO - CONTINUA EM - CONSTRUÇÃO	ADM. DIR.			DECD	2004/01/01	2010/12/31	0		60.000,00	60.000,00					60.000,00	
2.5.2.		076	2402 76	FINANCIAMENTO CONSTRUÇÃO	EMPRESARIAL			DECD	2007/01/01	2012/12/31	0		250.000,00	250.000,00					500.000,00	
2.5.2.	02/97010000	077	2402 77	CONSTRUÇÃO DE ESPAÇOS DEPORTIVOS POLIVALENTES	OUTRA			DECD	2004/01/01	2013/12/31			7.500,00	7.500,00		7.500,00	7.500,00		30.000,00	
2.5.2.	02/97030204	002	2402 2	RESERVA CONSTRUÇÃO	EMPRESARIAL	44.0	54.0	DECD	2007/01/01	2011/12/31	1		25.000,00	25.000,00		650.000,00			675.000,00	
2.5.2.	02/970113	004	2404 4	PISCINAS MUNICIPAIS - PROJETO	OUTRA			DECD	2004/01/01	2010/12/31	9		20.000,00	20.000,00					40.000,00	
2.5.2.	02/970113	007	2404 7	PARQUE DE PÉRIAS E RECREATIVAS - PROJETO	OUTRA			DECD	2004/01/01	2010/12/31	9		10.000,00	10.000,00					10.000,00	
2.5.2.		008	2404 8	RECONSTRUÇÃO DE ESPAÇOS	EMPRESARIAL	50.0	50.0	DECD	2008/01/01	2013/12/31	9		2.115.000,00			15.000,00	15.000,00	15.000,00	2.145.000,00	
2.5.2.	02/97010000	008	2404 8	RECONSTRUÇÃO DE ESPAÇOS	EMPRESARIAL								2.100.000,00						2.100.000,00	
2.5.2.	02/970207	008	2404 8	RECONSTRUÇÃO DE ESPAÇOS	EMPRESARIAL								15.000,00						15.000,00	
A TRANSPORTES ...												20.100.825,00	10.160.825,00		4.957.500,00	4.800.000,00	2.002.500,00			20.000.825,00

ENTIDADE CÂMARA MUNICIPAL DE BORBA	PLANO PLURIANUAL DE INVESTIMENTOS	DOTAÇÃO INICIAL DO ANO - 2010
---------------------------------------	-----------------------------------	----------------------------------

PÁGINA : 4

OBJETIVO	CÓDIGO DA CLASSIFIC. ECONÔMICA	FUNDO/ANO/NÚMERO DO PROJ. AÇÃO	DESCRIÇÃO	PLANO DE REALIZAÇÃO	FUNTE DE FINANCIAMENTO			RECURSOS AVIAIS	DÍGITO		REALIZAÇÃO		DESPESA DE INVESTIMENTO (PREVISÃO)						TOTAL INSCRITO							
					AC	AA	PC		DIRETO	INDI	FACIM. ANO 1-07-2009	FACIM. MEZ DE 07-09	ANO EM CURSO (FINANCIAMENTO)		ANOS SEGUINTE											
													TOTAL	DEFINIDO	NÃO DEFIN.	2011	2012	2013		OUTROS						
à TRANSPORTAR ...												18.148.825,88	18.148.825,88		6.957.500,00	8.888.888,88	2.882.500,00								28.000.825,88	
3.5.2.	02/97010004	000 2005 4	CAMPO DE FUTEBOL DE BORBA - OUTRA		37,5	62,5	OPND			2006/01/01	2013/12/31	9	5.000,00	5.000,00		5.000,00	5.000,00	5.000,00						20.000,00		
		005 2005 5	ESPAÇO COM PISTA DE ATLETISMO				OPND			2007/01/01	2012/12/31				30.000,00	20.000,00									50.000,00	
3.5.2.	02/97010004	018 2009 18	CAMPO DE FUTEBOL 3 - BARRA ADM. DIR.	EMERGENCIA			OPND			2009/01/01	2010/12/31	8	10.000,00	10.000,00											10.000,00	
3.5.2.	02/97010004	019 2009 19	CAMPO DE FUTEBOL 7 - BARRA ADM. DIR.	EMERGENCIA			OPND			2010/01/01	2011/12/31	8			10.000,00											10.000,00
3.5.2.	02/97010302	020 2009 20	CENTRO DE TRADIÇÃO TRADICIONAL DO ALDEIA SÃO JOSÉ DEFRUTOS TIBIANO DE BORBA	OUTRA	30,0	70,0	OPND			2009/01/01	2011/12/31	2	20.000,00	20.000,00		250.000,00									280.000,00	
3.5.2.	02/97010302	021 2009 21	ALDEIA CUMBUZELA	EMERGENCIA			OPND			2008/01/01	2012/12/31	3			250.000,00	250.000,00									500.000,00	
3.5.2.	02/97010302	022 2009 22	ALDEIA CUMBUZELA	OUTRA			OPND			2012/01/01	2012/12/31	0				12.500,00									12.500,00	
3.5.2.	02/97010302	023 2009 23	ALDEIA CUMBUZELA	EMERGENCIA			OPND			2007/01/01	2012/12/31	6	1.950.000,00	1.950.000,00		2.070.000,00	1.942.000,00	800.000,00							4.762.000,00	
3.5.2.	02/97010302	024 2009 24	ALDEIA CUMBUZELA	EMERGENCIA			OPND			2008/01/01	2010/12/31	3	200.000,00	200.000,00		770.000,00	550.000,00	200.000,00							1.942.000,00	
3.5.2.	02/97010302	025 2009 25	ALDEIA CUMBUZELA	EMERGENCIA			OPND			2007/01/01	2013/12/31	6	15.000,00	15.000,00		65.000,00	25.000,00	15.000,00							120.000,00	
3.5.2.	02/97010302	026 2009 26	ALDEIA CUMBUZELA	EMERGENCIA			OPND			2006/01/01	2013/12/31	7	50.000,00	50.000,00		100.000,00	100.000,00	25.000,00							275.000,00	
3.5.2.	02/97010302	027 2009 27	ALDEIA CUMBUZELA	EMERGENCIA			OPND			2002/01/01	2013/12/31	12	10.000,00	10.000,00		30.000,00	10.000,00	15.000,00							65.000,00	
3.5.2.	02/97010302	028 2009 28	ALDEIA CUMBUZELA	EMERGENCIA			OPND			2002/01/01	2013/12/31	4	30.000,00	30.000,00		15.000,00	10.000,00	10.000,00							65.000,00	
3.5.2.	02/97010302	029 2009 29	ALDEIA CUMBUZELA	EMERGENCIA	35,0	65,0	OPND			2007/01/01	2012/12/31	6	200.000,00	200.000,00		300.000,00	150.000,00								650.000,00	
3.5.2.	02/97010302	030 2009 30	ALDEIA CUMBUZELA	EMERGENCIA			OPND			2010/01/01	2013/12/31	4	50.000,00	50.000,00		75.000,00	25.000,00	15.000,00							100.000,00	
3.5.2.	02/97010302	031 2009 31	ALDEIA CUMBUZELA	EMERGENCIA			OPND			2009/01/01	2010/12/31	3	65.000,00	65.000,00												65.000,00
3.5.2.	02/97010302	032 2009 32	ALDEIA CUMBUZELA	EMERGENCIA			OPND			2009/01/01	2011/12/31	2	10.000,00	10.000,00		10.000,00										20.000,00
3.5.2.	02/97010302	033 2009 33	ALDEIA CUMBUZELA	EMERGENCIA			OPND			2010/01/01	2013/12/31	4	50.000,00	50.000,00		50.000,00	50.000,00									100.000,00
3.5.2.	02/97010302	034 2009 34	ALDEIA CUMBUZELA	EMERGENCIA			OPND			2009/01/01	2013/12/31	5	150.000,00	150.000,00		150.000,00	150.000,00	150.000,00							450.000,00	
3.5.2.	02/97010302	035 2009 35	ALDEIA CUMBUZELA	EMERGENCIA			OPND			2009/01/01	2011/12/31	2	10.000,00	10.000,00		10.000,00										20.000,00
3.5.2.	02/97010302	036 2009 36	ALDEIA CUMBUZELA	EMERGENCIA			OPND			2010/01/01	2013/12/31	4	75.000,00	75.000,00		50.000,00	75.000,00	50.000,00								250.000,00
3.5.2.	02/97010302	037 2009 37	ALDEIA CUMBUZELA	EMERGENCIA	30,0	70,0	OPND			2006/01/01	2010/12/31	5	10.000,00	10.000,00		10.000,00										10.000,00
3.5.2.	02/97010302	038 2009 38	ALDEIA CUMBUZELA	EMERGENCIA			OPND			2002/01/01	2011/12/31	4	50.000,00	50.000,00		50.000,00										100.000,00
3.5.2.	02/97010302	039 2009 39	ALDEIA CUMBUZELA	EMERGENCIA			OPND			2002/01/01	2013/12/31	6	25.000,00	25.000,00		25.000,00	25.000,00	25.000,00								100.000,00
3.5.2.	02/97010302	040 2009 40	ALDEIA CUMBUZELA	EMERGENCIA			OPND			2002/01/01	2013/12/31	6	25.000,00	25.000,00		25.000,00	25.000,00	25.000,00								100.000,00
à TRANSPORTAR ...												10.700.825,88	10.700.825,88		8.407.500,00	8.945.888,88	1.267.500,00								27.300.825,88	

ENTIDADE	PLANO PLURIANUAL DE INVESTIMENTOS	DOTAÇÕES INICIADAS DE 2010 2010
CAMARA MUNICIPAL DE BORBA		

PÁGINA : 5

RELEVATORIO	CÓDIGO DA CLASSIFIC. ORÇAMENTARIA	CÓDIGO/DESCRIÇÃO DO PROJ. ANEXO	DESCRIÇÃO	FUNDO DE REALIZAÇÃO	FUNDO DE FINANCIAMENTO	RECURSOS ESPECIAIS	EXERCÍCIO		REALIZAÇÃO		DESEMBOLSOS DE INVESTIMENTOS (PREVISÃO)						TOTAL PREVISÃO		
							INICIAL	FINAL	1-07-2009	31-03-2010	ANO EM CURSO (COMPLETADO)		ANOS SUCESSIVOS						
											TOTAL	DEFEITO	NÃO DEFEIT.	2011	2012	2013		OUTROS	
A TRANSFERÊNCIAS ...											11.789.825,00	11.789.825,00		6.497.500,00	6.497.500,00	7.297.500,00			27.284.825,00
1.3.1.	02/97030304	892	2442 92	CONDOMÍNIO ESCOLA -	ADM. DIR.	25.0	75.0	000	2002/01/01	2011/12/31	50.000,00	50.000,00		25.000,00	25.000,00	25.000,00		125.000,00	
1.3.1.	02/97030304	893	2442 93	RECONSTRUÇÃO E MANUTENÇÃO	ADM. DIR.			000	2002/01/01	2011/12/31	60.000,00	60.000,00		30.000,00	30.000,00	20.000,00		120.000,00	
1.3.1.	02/97030304	894	2442 94	REFORMAS E OBRAS NA ESCOLA	ADM. DIR.			000	2002/01/01	2011/12/31	5.000,00	5.000,00		5.000,00	5.000,00	5.000,00		20.000,00	
1.3.1.	02/97030304	897	2442 97	INSTAURADOS DIVERSOS EM ESCOLA	ADM. DIR.			000	2002/01/01	2011/12/31	80.000,00	80.000,00		25.000,00	30.000,00	25.000,00		130.000,00	
1.3.1.	02/97030304	898	2442 98	ACRÉSCIMOS DIVERSOS EM ESCOLA	ADM. DIR.			000	2002/01/01	2011/12/31	7.500,00	7.500,00		5.000,00	5.000,00	5.000,00		22.500,00	
1.3.1.	02/97030304	896	2442 96	CONSTRUÇÃO E RECONSTRUÇÃO DE BRAS E PORTÕES	ADM. DIR.			000	2002/01/01	2011/12/31	7.500,00	7.500,00		7.500,00	5.000,00	5.000,00		25.000,00	
1.3.1.	02/97030304	881	2442 7	ESTRADA DA BARRA / BAIXO (BRANCO)	INVESTIMENTOS	30.0	70.0	000	2004/01/01	2014/12/31	25.000,00	25.000,00						25.000,00	
1.3.1.	02/97030304	884	2442 4	ESTRADA DE ACESSO A TRAZ 2	ADM. DIR.	70.0	70.0	000	2004/01/01	2014/12/31	5.000,00	5.000,00						5.000,00	
1.3.1.	02/97030304	824	2442 28	ESTRADA DE ACESSO A ESC -	INVESTIMENTOS	30.0	70.0	000	2005/01/01	2014/12/31	195.000,00	195.000,00						195.000,00	
1.3.1.	02/97030304	895	2442 5	CIRCUITO ESCOLA A BARRA	INVESTIMENTOS	30.0	70.0	000	2007/01/01	2012/12/31				50.000,00	50.000,00			100.000,00	
1.3.1.	02/97030304	827	2449 27	CENTRO DE COMERCIO E TERMOVAL RECONSTRUÇÃO	INVESTIMENTOS			000	2012/01/01	2012/12/31				250.000,00				250.000,00	
1.3.1.	02/97030304	828	2449 28	RECONSTRUÇÃO DA BARRA DE S. ESTANISLAU E BARRA (BRANCO)	OUTROS			000	2009/01/01	2011/12/31	15.000,00	15.000,00		50.000,00				65.000,00	
1.3.1.	02/97030304	829	2442 29	RECONSTRUÇÃO DA BARRA	OUTROS			000	2009/01/01	2011/12/31				50.000,00				50.000,00	
1.3.1.	02/97030304	824	2449 28	ESTRADA "BARRA - ESTANISLAU" E "BARRA-MARANHÃO"	OUTROS			000	2010/01/01	2011/12/31				100.000,00				100.000,00	
1.3.1.	02/97030304	828	2449 28	PARQUE NO BARRA INDUSTRIAL DE BARRA DE MOURÃO	INVESTIMENTOS	30.0	70.0	000	2009/01/01	2014/12/31	125.000,00	125.000,00						125.000,00	
1.4.				Obras e Turismo							860.000,00	860.000,00		600.000,00	400.000,00	400.000,00		2.520.000,00	
1.4.1.	02/97030301	244	2442 188	MERCADO MUNICIPAL - RECONSTRUÇÃO / AMPLIAÇÃO	INVESTIMENTOS	30.0	70.0	000	2002/01/01	2014/12/31	75.000,00	75.000,00						75.000,00	
1.4.2.	02/97030301	245	2442 189	Turismo							795.000,00	785.000,00		600.000,00	400.000,00	400.000,00		1.475.000,00	
1.4.2.	02/97030301	241	2442 181	FESTA DA TUNDA E DO YOMBU	OUTROS			000	2002/01/01	2011/12/31	500.000,00	500.000,00		250.000,00	200.000,00	250.000,00		1.400.000,00	
1.4.2.	02/97030301	242	2442 182	FESTA DO CIGARRA - MANTER PROJETOS ANUAIS	OUTROS			000	2002/01/01	2011/12/31	80.000,00	80.000,00		80.000,00	75.000,00	70.000,00		305.000,00	
1.4.2.	02/97030301	243	2442 183	FESTA DO BARRA ELEMENTARES	OUTROS			000	2002/01/01	2011/12/31	80.000,00	80.000,00		70.000,00	40.000,00	70.000,00		270.000,00	
1.4.2.	02/97030301	246	2449 22	CENTRO EDUCACIONAL DE BARRA ALIMENTAR, NUTRICIONAIS E RECREATIVAS	OUTROS			000	2010/01/01	2011/12/31				15.000,00	15.000,00			30.000,00	
1.4.2.	02/97030301	832	2449 22	CENTRO DE RECONSTRUÇÃO DA ESCOLA DE MOURÃO (BARRA - ST. JOE)	OUTROS			000	2010/01/01	2011/12/31				5.000,00				5.000,00	
1.4.2.	02/97030301	833	2449 23	TRF/BRAS/TRF/BRAS/BRAS DO BARRA (BARRA)	OUTROS	25.0	75.0	000	2009/01/01	2011/12/31				250.000,00				250.000,00	
1.4.2.	02/97030301	884	2419 4	RECONSTRUÇÃO COMUNITARIA - CRIAÇÃO E MANUTENÇÃO	OUTROS			000	2010/01/01	2011/12/31	25.000,00	25.000,00		25.000,00	20.000,00	30.000,00		120.000,00	
1.4.2.	02/97030301	884	2419 4	RECONSTRUÇÃO DO PARQUE DE BARRA	OUTROS			000	2010/01/01	2011/12/31	100.000,00	100.000,00						100.000,00	
1.4.2.	02/97030301	884	2419 4	Outras Funções							2.212.150,00	2.212.150,00		1.150.000,00	820.000,00	820.000,00		4.760.700,00	
1.4.2.	02/97030301	884	2419 4	Transferências entre Administrações							65.000,00	65.000,00		65.000,00	60.000,00	60.000,00		245.000,00	
A TRANSFERÊNCIAS ...											12.247.825,00	12.247.825,00		6.575.000,00	6.575.000,00	7.420.500,00			32.267.325,00

ENTIDADE CAMARA MUNICIPAL DE BORBA	PLANO PLURIANUAL DE INVESTIMENTOS	DOTAÇÃO INICIAL DO ANO - 2010
---------------------------------------	-----------------------------------	----------------------------------

PÁGINA : 8

OBJETIVO	CÓDIGO DA CLASSE ECONÓMICA	CÓDIGO/ANO/NÚMERO DO PROJ. ACÇÃO	DESCRIÇÃO	PLANO DE REALIZAÇÃO	FUNTE DE FINANCIAMENTO			REGIM ANUAL	DADOS		REALIZADO		DESPESAS DE INVESTIMENTO (PREVISÃO)						TOTAL PREVISÃO							
					AC	AA	PC		INICIO	FIM	VALOR. ANO 1-07-2009	VALOR. PREV DE 07-09	ANO EM CURSO (FINANCIAMENTO)		ANOS SEGUINTE											
													TOTAL	DEFINIDO	NÃO DEFIN.	2011	2012	2013		OUTROS						
A TRANSPORTAR ...												12.147.825,00	12.147.825,00		9.575.000,00	5.838.888,00	1.402.500,00									21.241.225,00
4.2.	02/0005132	143	1442	143	TRANSFORMAÇÃO PARA AS JUNTAS DE PROPRIETÁRIOS NO ÂMBITO DAS PROPOSTAS DE	CITRA				0001	2002/01/01	2012/12/31			45.000,00	45.000,00		60.000,00	60.000,00	60.000,00					165.000,00	
4.2.	02/0005132	143	1442	143	Divórcio não especificado	CITRA				0002	2004/01/01	2012/12/31			2.147.250,00	2.147.250,00		1.096.000,00	790.000,00	852.000,00					4.542.700,00	
4.3.	02/0005132	143	1444	143	PROGRAMA FOME	CITRA				0003	2004/01/01	2012/12/31			14.000,00	14.000,00									14.000,00	
4.2.	02/070113	012	2004	12	ELABORAÇÃO DE PROJECTOS	CITRA				0001	2005/01/01	2012/12/31			750.000,00	750.000,00		500.000,00	350.000,00	200.000,00					1.300.000,00	
4.3.	02/000702	045	2004	5	CREAÇÃO DE BOMBEIAS MUNICIPAIS	CITRA				0001	2007/01/01	2010/12/31			50.000,00	50.000,00									50.000,00	
4.3.	02/000702	044	2007	4	PARTICIPAÇÃO EM SOCIEDADES	CITRA				0001	2007/01/01	2010/12/31			50.000,00	50.000,00									50.000,00	
4.7.	02/000702	044	2008	4	SOC. MANGORRI, S. S. - AUMENTO DE CAPITAL	CITRA				0001	2008/01/02	2010/12/31			5.000,00	5.000,00									5.000,00	
4.3.	02/000701	034	2009	14	BOMBEIAS SA - CONSTITUIÇÃO E RESERVA DE CAPITAL SOCIAL	CITRA				0001	2009/01/01	2012/12/31			450.000,00	450.000,00		800.000,00	400.000,00	250.000,00					1.700.000,00	
4.7.	02/070107	042	2009	42	PROJECTO IRR-AL III	CITRA	10,0	00,0		0001	2009/10/01	2011/09/30			340.500,00			100.000,00							540.500,00	
4.2.	02/070107	042	2009	42		CITRA												2.000,00							2.000,00	
4.2.	02/070109	042	2009	42		CITRA												8.000,00							8.000,00	
4.7.	02/070113	042	2009	42		CITRA																			88.750,00	
4.3.	02/000701	042	2009	42		CITRA																			270.000,00	
4.7.	02/000701	043	2009	43	PROVISA DA ZONA DAS MANGORRI - IEC	CITRA	10,0	70,0		0001	2009/07/15	2011/07/14			247.750,00			11.500,00							275.250,00	
4.3.	02/070107	043	2009	43		CITRA																			10.000,00	
4.3.	02/070109	043	2009	43		CITRA																			15.000,00	
4.3.	02/070113	043	2009	43		CITRA																			88.750,00	
4.7.	02/070115	043	2009	43		CITRA																			270.000,00	
TOTAL GERAL ...												18.376.875,00	18.376.875,00		10.771.900,00	9.448.888,00	4.182.500,00									36.959.875,00

FASE DE EXECUÇÃO

- 0 - NÃO INICIADA
- 1 - COM PROJECTO TÉCNICO
- 2 - APROVADA
- 3 - EXECUÇÃO FÍSICA ATÉ 50%
- 4 - EXECUÇÃO FÍSICA SUPERIOR A 50%
- 9 - CONCLUÍDA

O PRESIDENTE DO ÓRGÃO EXECUTIVO

Em ____ de _____ de ____

ÓRGÃO EXECUTIVO

Em ____ de _____ de ____

ESTADO	PLANO PLURIANUAL DE INVESTIMENTOS	DOTAÇÕES CORRIDAS DO ANO 2010
CAMARA MUNICIPAL DE BORBA		

PÁGINA : 2

ATIVIDADE	CÓDIGO DA CLASSIFIC. ECONÔMICA	CÓDIGO(ES)/NÚMERO DO PROJ. AÇÃO	DESCRIÇÃO	FORMA DE REALIZAÇÃO	FUNTE DE FINANCIAMENTO			RECURSOS ANEXOS	DATA		REALIZADO		DESPESA DE INVESTIMENTO (PREVISÃO)					TOTAL PREVISÃO	
					NC	NA	PC		INÍCIO	FIM	EXERC. ATÉ 1-01-2010	EXERC. ATÉ 31-12-2010	ANO EM CURSO (FINANCIAMENTO)		ANOS SUBSEQUENTES				
													TOTAL	DEFINIDO	NÃO DEFIN.	2011	2012		2013
A TRANSPORTES ...											144.847,79	344.042,70		1.145.000,00	450.000,00	590.000,00		2.099.042,19	
2.1.1.		043	2493	3	CONTO PARA A COMPETITIVIDADE, EMPREENDEDORISMO E INOVAÇÃO DAS ATIVIDADES VITIVINICOLAS E AGRICULTURAS	EMPRESARIAL			DIÁRIO	2010/01/01	2013/12/31	0		1.000.000,00	500.000,00	500.000,00		2.000.000,00	
2.1.1.1.		044	2493	4	CENTRO ESCOLAR DE BORBA	EMPRESARIAL	100.0	70.0	DIÁRIO	2010/01/01	2013/12/31	0		1.000.000,00	2.000.000,00	500.000,00		2.500.000,00	
2.1.1.1.	02/07010305	042	2493	41	REQUALIFICAÇÃO DA ESCOLA	EMPRESARIAL	100.0		DIÁRIO	2009/10/01	2010/12/31	0						2.000.000,00	
2.1.2.					ESCALA PADRÃO SÓCIO FÍSICA Segurança e Ação Social									11.542,07	11.542,07	40.000,00		72.542,07	
2.1.2.1.					Ação Social									11.542,07	11.542,07	40.000,00		72.542,07	
2.1.2.2.	02/07010307	015	2493	15	CONTO DE CONVÍVIO E IDOSOS - NORA -	ADM. DIR.			DIÁRIO	2008/01/01	2011/12/31			28.000,00				28.000,00	
2.1.2.2.					CONSTRUÇÃO/ADAPTAÇÃO														
2.1.2.2.		014	2493	14	ESTACÃO DE CAMINHO DE FERRO - ADAPTAÇÃO A FINS SOCIAIS	ADM. DIR.			DIÁRIO	2007/01/01	2011/12/31			28.000,00				28.000,00	
2.1.2.2.	02/000701	001	2494	1	REALOCAMENTO DE FAMÍLIAS DE RUA	OUTRA			DIÁRIO	2008/01/01	2010/12/31			33.250,00				33.250,00	
2.1.2.2.					ETNIA CIGANA														
2.1.2.2.	02/07010307	041	2494	1	CENTRO DE DIA - S. TIAGO RIO DE MOURÃO	ADM. DIR.			DIÁRIO	2007/01/01	2010/12/31			292,07				292,07	
2.4.					Habitacões e serviços Coletivos									411.036,28	411.036,28	1.796.100,00	1.207.500,00	781.000,00	4.000.000,00
2.4.1.					Habitacões									14.510,41	14.510,41	115.000,00	122.500,00	81.000,00	217.410,41
2.4.1.1.	02/000002	018	2493	18	CONSERVAÇÃO E REPARAÇÃO PROGRAMA RUAÇA	EMPRESARIAL			DIÁRIO	2002/01/01	2013/12/31			11.570,40	11.570,40	15.000,00	15.000,00	15.000,00	56.570,40
2.4.1.1.	02/000002	005	2493	5	APOIO À CONSERVAÇÃO E REPARAÇÃO DE HABITAÇÕES PARA PESSOAS CARENCIADAS	OUTRA			DIÁRIO	2010/01/01	2013/12/31	1		15.000,00	15.000,00	15.000,00		45.000,00	
2.4.2.					Ordenamento do Território									189.320,00	189.320,00	905.000,00	822.000,00	478.000,00	2.402.320,00
2.4.2.1.	02/070113	019	2493	19	INSTUMENTOS DE PLANEJAMENTO - ELABORAÇÃO	OUTRA			DIÁRIO	2002/01/01	2013/12/31			25.000,00	25.000,00	15.000,00		65.000,00	
2.4.2.2.	02/070113	020	2493	20	P. D. M. - RELEVADO	OUTRA			DIÁRIO	2002/01/01	2010/12/31	0		8.941,90	8.941,90			8.941,90	
2.4.2.2.	02/070113	022	2493	22	PU - ORADA - ELABORAÇÃO	OUTRA	10.0	70.0	DIÁRIO	2005/01/01	2010/12/31	0		7.410,00	3.410,00			7.410,00	
2.4.2.2.	02/070113	023	2493	23	PLANO ESTRATÉGICO DE BORBA - ELABORAÇÃO	OUTRA			DIÁRIO	2002/01/01	2012/12/31			25.000,00	25.000,00			50.000,00	
2.4.2.2.	02/07010413	024	2493	24	LOTAMENTO SRA VITÓRIA/S. BRANCO	ADM. DIR.	10.0	70.0	DIÁRIO	2002/01/01	2013/12/31	0		116,46	116,46	10.000,00	7.500,00	5.000,00	22.612,46
2.4.2.2.	02/07010413	025	2493	25	LOTAMENTO ZONA DA MARUÍPELA	ADM. DIR.	10.0	70.0	DIÁRIO	2002/01/02	2013/12/31	0		21.645,43	21.645,43	15.000,00	7.500,00	5.000,00	69.145,43
2.4.2.2.	02/07010413	026	2493	26	LOTAMENTO DO BOMM - UBAI	ADM. DIR.	10.0	70.0	DIÁRIO	2002/01/02	2009/12/31	0		21.636,04	21.636,04	15.000,00	7.500,00	5.000,00	65.176,04
2.4.2.2.	02/07010413	027	2493	27	LOTAMENTO DO BAIRRO 1º DE MAIO	ADM. DIR.			DIÁRIO	2002/01/02	2013/12/31	0		15.000,00	7.500,00	5.000,00		27.500,00	
2.4.2.2.	02/07010413	028	2493	28	NOVO LOTAMENTOS HABITACIONAIS - INVESTIMENTOS	ADM. DIR.			DIÁRIO	2003/01/01	2013/12/31	2		16.502,70	16.502,70	50.000,00	75.000,00	50.000,00	191.502,70
2.4.2.2.	02/07030301	031	2493	31	FUND. INFRA. E AGRÁRIOS (REABILITACAO DA VILA/1º FAIXA ENFOCADA NAS MURAIPELAS)	EMPRESARIAL	10.0	70.0	DIÁRIO	2002/01/01	2010/12/31	0		40.750,32	40.750,32			40.750,32	
2.4.2.2.	02/07030305	032	2493	32	ARRANJO ORGANIZACIONAL EMPRESAS	ADM. DIR.			DIÁRIO	2002/01/01	2012/12/31	0		37.500,00	37.500,00	50.000,00	15.000,00	30.000,00	152.500,00
A TRANSPORTES ...											555.771,40	955.771,40		1.475.000,00	2.642.500,00	2.195.000,00		4.362.271,40	

ENTIDADE CÂMERA MUNICIPAL DE BORBA	PLANO PLURIANUAL DE INVESTIMENTOS	DOTAÇÕES ORÇAMENTÁRIAS DO ANO 2010
---------------------------------------	-----------------------------------	---------------------------------------

PÁGINA 1

RENTOR	CÓDIGO DA CLASSIFIC. ORÇAMENTÁRIA	CÓDIGO/UNIDADE DO PROJ. ATIV.	DESCRIÇÃO	FORMA DE REALIZAÇÃO	FORTE DE FINANCIAMENTO			ACORDO INTERMUNICIPAL	DATA		REALIZADO		DESCRIÇÃO DE INVESTIMENTO (PREVISÃO)				TOTAL EXECUTADO		
					FC	CA	PC		INICIO	FIM	EXERC. 2010 1-09-2499	EXERC. 2011 1-12-2499	ANO DE CADA EXECUÇÃO		ANOS SEQUENCIAIS				
													TOTAL	DEFERIDO	NÃO DEFER.	2011		2012	2013
A TRANSFERIR												122.717,40	100.717,40		1.475.000,00	1.642.500,00	2.126.000,00		8.868.121,40
2.4.2.	02/970040	022	2442/11	ADQUIÇÃO DE TERRENO PARA INSTALAÇÃO - NÍVEL LITORÂNEO EDUC.	OUTRA			0000	2000/01/01	2010/12/31					50.000,00			175.000,00	
2.4.2.	02/970011	003	2444/3	PLANO ORÇAMENTÁRIO RELATIVO À GESTÃO DE LUT. MUNICIPAL	ADM. DIR.			0000	2000/01/01	2010/12/31					25.000,00			75.000,00	
2.4.2.	02/970011	002	2445/1	PROJETO DE INTERVENÇÃO EM ÁREAS URBANAS	OUTRA	10,4	79,6	0000	2000/01/01	2010/12/31	9	5.162,50	5.162,50					5.162,50	
2.4.2.	02/970011	002	2444/2	REVISÃO DO PLANO DE ORGANIZAÇÃO DE BOMBA	OUTRA			0000	2000/01/01	2010/12/31	1				20.000,00			65.000,00	
2.4.2.	02/970040	003	2444/3	RELAZAMENTO DE LITORÂNEO HABITACIONAL	ADM. DIR.			0000	2000/01/01	2010/12/31					20.000,00			34.120,85	
2.4.2.	02/970030	003	2440/3	RENOVAÇÃO DE INFRAESTRUTURAS E SERVIÇOS DE VILA 2ª FAIXA	DEFEITADA	41,5	54,5	0000	2000/01/01	2011/12/31	1							295.105,70	
2.4.2.		004	2440/4	RENOVAÇÃO DE INFRAESTRUTURAS E SERVIÇOS DE VILA 1ª FAIXA	DEFEITADA			0000	2010/01/01	2010/12/31	1					250.000,00		250.000,00	
2.4.2.		005	2440/5	RENOVAÇÃO DE INFRAESTRUTURAS E SERVIÇOS DE VILA 4ª FAIXA	DEFEITADA			0000	2000/01/01	2010/12/31	1					250.000,00		250.000,00	
2.4.2.	02/970011	006	2440/6	PLANO DE DRENAGEM DA URBANIZAÇÃO	OUTRA			0000	2000/01/01	2010/12/31	1					50.000,00		50.000,00	
2.4.2.	02/970011	007	2440/7	PLANO DE DRENAGEM DA URBANIZAÇÃO	OUTRA			0000	2000/01/01	2010/12/31	1								
2.4.2.	02/970030	008	2440/8	ASSISTENTE TÉCNICO, AMBIENTAL E PATRIMÔNIO EM LUTA DE BOMBA	DEFEITADA	10,4	79,6	0000	2000/01/01	2010/12/31	1							225.000,00	
2.4.2.		009	2440/9	PARQUE DE JOGOS DE BOMBA	OUTRA			0000	2010/01/01	2010/12/31	0					25.000,00		50.000,00	
2.4.2.		010	2440/10	PARQUE DE JOGOS DE BOMBA	OUTRA			0000	2010/01/01	2010/12/31	0					20.000,00		20.000,00	
2.4.2.	02/970030	011	2440/11	ILUMINAÇÃO COMUM DA URBANIZAÇÃO DE BOMBA E DO PROJETO DE VILA DO OCEANO	OUTRA	10,4	79,6	0000	2000/01/01	2011/12/31	1							50.000,00	
2.4.2.	02/970030	012	2440/12	ASSISTENTE DA URBANIZAÇÃO, RECONSTRUÇÃO DA URBANIZAÇÃO E REABILITAÇÃO DO PROJETO DO OCEANO	DEFEITADA	10,4	79,6	0000	2000/01/01	2010/12/31	1	1.617,61	1.617,61					96.617,61	
2.4.2.	02/970030	013	2440/13	ASSISTENTE TÉCNICO DO PROJETO DE VILA DO OCEANO	ADM. DIR.			0000	2000/01/01	2010/12/31	0					20.000,00		20.000,00	
2.4.2.	02/970030	014	2440/14	ASSISTENTE TÉCNICO DA URBANIZAÇÃO DO PROJETO DE VILA DO OCEANO	ADM. DIR.			0000	2000/01/01	2010/12/31	0		16,40	16,40				18.014,40	
2.4.2.	02/970011	003	2410/3	PLANO DE MANUTENÇÃO DO BOMBA DE ABASTECIMENTO DE ÁGUA E REVISÃO	OUTRA			0000	2010/01/01	2010/12/31	0								
2.4.2.				REVISÃO								82.061,90	82.061,90			70.000,00		227.061,90	
2.4.2.	02/970030	010	2410/10	CONSTRUÇÃO DE NOVO BOMBA DE ABASTECIMENTO	OUTRA			0000	2000/01/01	2010/12/31						20.000,00		131.000,00	
2.4.2.	02/970030	015	2440/15	MANUTENÇÃO DA URBANIZAÇÃO DE BOMBA	OUTRA			0000	2000/01/01	2010/12/31								30.000,00	
2.4.2.	02/970030	010	2410/10	CONSTRUÇÃO DE NOVO BOMBA DE ABASTECIMENTO	ADM. DIR.			0000	2000/01/01	2010/12/31	0							7.500,00	
A TRANSFERIR												415.125,55	425.125,55		4.297.000,00	3.312.500,00	2.506.000,00		10.820.125,55

ENTIDADE CASA MUNICIPAL DE BORBA	PLANO PLURIANUAL DE INVESTIMENTOS	DOTAÇÕES ORÇAMENTÁRIAS DO ANO 2010
-------------------------------------	-----------------------------------	---------------------------------------

Página : 4

INDICATIVO	CÓDIGO DA CLASSIFICAÇÃO ECONÔMICA	CÓDIGO/ANO/MONEDA DO PROJ. AÇÃO	DESCRIÇÃO	FUNDO DE REALIZAÇÃO	FORMA DE FINANCIAMENTO			RECURSO ORÇAM.	DATA		REALIZAÇÃO		ANEXO DE INVESTIMENTO (OBRIGADO)					TOTAL PREVISTO								
					AC	AA	PC		DECISO	FIM	EXERC. R\$ 1-01/2010	EXERC. R\$ 11-12/2010	ANO EM CURSO (FINANCIAMENTO)		ANOS ANTERIORES											
													TOTAL	DEFINIDO	NÃO DEFIN.	2011	2012		2013	OUTROS						
3 TRANSFERÊNCIAS												65.125,55	65.125,55		4.297.500,00	3.312.500,00	2.595.000,00							14.824.125,55		
2.4.3.	02/0703020	039	2002	33	INSTRUMENTO BÁSICO DA REDEADA E MORTUÓRIA	ADM. DIR.			0000	2005/01/01	2011/12/31	9									3.500,00				3.500,00	
2.4.3.	02/0703030	040	2002	09	AMPLIAÇÃO DA REDE DE ESCOPOS DO BARRIO BRANCO	ADM. DIR.			0000	2004/01/01	2011/12/31	9	22.862,50	22.862,50							7.500,00				20.362,50	
2.4.3.	02/0703040	041	2002	41	MANUTENÇÃO DA REDE DE ÁGUA PLUVIAIS	ADM. DIR.			0000	2002/01/01	2011/12/31	10	18.000,00	18.000,00							20.000,00	15.000,00	10.000,00		43.000,00	
2.4.3.	02/0703050	042	2002	43	LIMPEZA E MANUTENÇÃO DE LINHAS DE ÁGUA E FURACAS	ADM. DIR.			0000	2002/01/01	2011/12/31	10	14.500,00	14.500,00							20.000,00	15.000,00	15.000,00		44.500,00	
2.4.4.	02/0703070	044	2002	07	Abastecimento de Água	ADM. DIR.			0000	2002/01/01	2011/12/31	10	30.544,07	30.544,07							187.500,00	125.000,00	125.000,00		597.044,07	
2.4.4.	02/0703070	044	2002	08	TRATAMENTO E DISTRIBUIÇÃO DE ÁGUA	ADM. DIR.			0000	2002/01/01	2011/12/31	10	17.500,00	17.500,00							30.000,00	30.000,00	25.000,00		182.500,00	
2.4.4.	02/0703070	045	2002	05	MANUTENÇÃO DA REDE DE ÁGUA SUBTERRÂNEAS	ADM. DIR.			0000	2002/01/01	2011/12/31	10	14.500,00	14.500,00							40.000,00	40.000,00	50.000,00		284.500,00	
2.4.4.	02/0703070	046	2002	06	LIGAÇÃO MORTO RAMAL DE ÁGUA	ADM. DIR.			0000	2002/01/01	2011/12/31	10	29.500,00	29.500,00							50.000,00	50.000,00	60.000,00		149.500,00	
2.4.4.	02/0703070	048	2002	00	VENILATAÇÃO DA REDE DE ÁGUA BOMBA	ADM. DIR.			0000	2002/01/01	2011/12/31	9	6.444,57	6.444,57							7.500,00	5.000,00	5.000,00		21.944,57	
2.4.4.	02/0703200	049	2002	05	CONTROLES DE ÁGUA	OUTRA			0000	2002/01/01	2011/12/31	10	22.000,00	22.000,00							20.000,00	20.000,00	15.000,00		67.000,00	
2.4.4.	02/0703200	049	2002	05	Inspeções anuais	OUTRA			0000	2002/01/01	2011/12/31	10	24.000,00	24.000,00							125.000,00	57.500,00	22.500,00		200.000,00	
2.4.5.	02/0704011	050	2002	50	AMPLIAÇÃO DO SISTEMA DE E.S. E REDEADA SELETIVA DE RESÍDUOS	OUTRA			0000	2002/01/01	2011/12/31	9	21.500,00	21.500,00							20.000,00	17.500,00	15.000,00		70.000,00	
2.4.5.	02/0704011	051	2002	51	AGUIAÇÃO DE "BANCOS", CONTÊINERES, EQUIPAMENTOS, FERRAMENTAS, FERRAMENTAS	OUTRA			0000	2002/01/01	2011/12/31	10	2.500,00	2.500,00							15.000,00	10.000,00	7.500,00		35.000,00	
2.4.5.	02/0704011	040	2009	09	OPORTUNIDADE DA CRIAÇÃO DE BARRIO	OUTRA			0000	2009/01/01	2011/12/31	0									250.000,00				250.000,00	
2.4.6.	02/0704011	040	2009	09	Proteção Meio Ambiente	OUTRA			0000	2009/01/01	2011/12/31	0									84.100,00	17.000,00	12.000,00		113.100,00	
2.4.6.	02/0704011	052	2002	52	Conservação de Matéria	OUTRA			0000	2004/01/01	2011/12/31	10	50.000,00	50.000,00							50.000,00	10.000,00	7.500,00		67.500,00	
2.4.6.	02/0704011	053	2002	53	AMPLIAÇÃO	OUTRA			0000	2004/01/01	2010/12/31	10														
2.4.6.	02/0704011	054	2002	54	AGUIAÇÃO DE TERRENO	OUTRA			0000	2007/01/01	2011/12/31	10	10.000,00	10.000,00							10.000,00	10.000,00	5.000,00		25.000,00	
2.4.6.	02/0704011	055	2009	05	PARQUE NATURAL DO BOM-ESTAR	OUTRA			0000	2010/01/01	2012/12/31	0									10.000,00	7.500,00			17.500,00	
2.4.6.	02/0704011	036	2009	36	BARRIO 21 LOCAL	OUTRA			0000	2009/01/01	2010/12/31	1	7.200,00	7.200,00							14.150,00				21.350,00	
2.4.6.	02/0704011	036	2009	36		OUTRA			0000	2009/01/01	2010/12/31	1	7.200,00	7.200,00												
2.4.6.	02/0704011	036	2009	36		OUTRA			0000	2009/01/01	2010/12/31	1	7.200,00	7.200,00												
2.5.					serviços culturais, recreativos e religiosos	OUTRA								2.121.000,00	2.121.000,00						1.822.000,00	700.000,00	87.000,00		4.709.000,00	
2.5.1.					serviços culturais, recreativos e religiosos	OUTRA								247.044,42	247.044,42						245.000,00	215.000,00	10.000,00		570.044,42	
2.5.1.	02/0704011	056	2002	56	MANUTENÇÃO DE EXPOSIÇÕES	OUTRA			0000	2007/01/01	2010/12/31	9	435,45	435,45											435,45	
2.5.1.	02/0704011	058	2002	58	EXPOSIÇÃO DO BARRIO - MANUTENÇÃO E RECONSTRUÇÃO	INDEFINIDA			0000	2002/01/01	2010/12/31	9	42.712,25	42.712,25												42.712,25
2.5.1.	02/0704011	059	2002	59	MANUTENÇÃO DE VÍDEO - INSTALAÇÃO	OUTRA			0000	2007/01/01	2012/12/31	10									10.000,00	10.000,00			20.000,00	
2.5.1.	02/0704011	060	2002	60	CONTRATO - RECONSTRUÇÃO E MANUTENÇÃO	INDEFINIDA			0000	2004/01/01	2010/12/31	9	7.274,50	7.274,50												7.274,50
2.5.1.	02/0704011	062	2002	62	CASA DO GOVERNADOR - AQUISIÇÃO	OUTRA			0000	2006/01/01	2011/12/31	10									70.000,00				70.000,00	
3 TRANSFERÊNCIAS												444.000,00	444.000,00		5.011.150,00	2.572.500,00	2.790.000,00							12.214.511,00		

ENTIDADE CÂMARA MUNICIPAL DE BORBA	PLANO PLURIANUAL DE INVESTIMENTOS	DOTAÇÕES CARACTERIZADAS DO ANO 2010
---------------------------------------	-----------------------------------	--

PÁGINA 5

RELEVATOR	CÓDIGO DA CLASSIFIC. ORÇAMENTARIA	CÓDIGO/DESCRIÇÃO DO PROJ. ANEXO	DESCRIÇÃO	FORMA DE REALIZAÇÃO	FUNTE DE FINANCIAMENTO			RECURSOS ADICIONAIS	OUTROS		REALIZAÇÃO		DESEMBOLSOS DE EMPROMISSOS (PREVISÃO)					TOTAL REALIZADO	
					AC	SA	PC		INCLUI	EXCLUI	ENQUIL. ATÉ 31-07-2009	ENQUIL. ATÉ 31-08-2009	ANO EM CURSO (COMPLETADO)		ANOS SUCESSIVOS				
													TOTAL	DESEMBOL.	ANO DESPEN.	2011	2012		2013
A TRANSFERÊNCIAS ...											847.883,88	847.883,88		5.011.156,81	2.572.548,88	2.796.888,88			12.238.571,88
2.5.2.	02/9701301	042	2442 42	OUTRAS - INSTALAÇÃO CULTURAS E RECREATIVAS	OUTRA			0900	2002/01/01	2011/12/31			16,51	16,51	5.000,00	5.000,00	5.000,00		15.836,11
2.5.2.	02/970205	043	2442 43	CONCEÇÃO, CONSTRUÇÃO E RECONSTRUÇÃO DE MONUMENTOS HISTÓRICOS	OUTRA			0900	2005/01/01	2011/12/31			218,54	218,54	15.000,00	15.000,00	15.000,00		45.218,54
2.5.2.	02/970212	044	2444 4	RECONSTRUÇÃO DE MONUMENTOS HISTÓRICOS	OUTRA			0900	2005/01/01	2011/12/31	9		24.825,88	24.825,88					24.825,88
2.5.2.	02/970207	045	2444 5	RECONSTRUÇÃO DE MONUMENTOS HISTÓRICOS	INVESTIMENTOS	30,0	70,0	0900	2006/01/01	2011/12/31	9		155.835,82	155.835,82					155.835,82
2.5.2.		047	2445 7	RECONSTRUÇÃO DE MONUMENTOS HISTÓRICOS	OUTRA			0900	2006/01/01	2012/12/31	4		50.000,00	50.000,00					100.000,00
2.5.2.	02/970102	047	2448 7	RECONSTRUÇÃO DE MONUMENTOS HISTÓRICOS	OUTRA			0900	2006/02/19	2011/12/31	4		524,89	524,89	10.000,00				10.524,89
2.5.2.	02/970305	048	2448 8	RECONSTRUÇÃO DE MONUMENTOS HISTÓRICOS	OUTRA			0900	2006/02/29	2011/12/31			5.000,00	5.000,00	5.000,00				15.000,00
2.5.2.	02/970305	048	2449 16	RECONSTRUÇÃO DE MONUMENTOS HISTÓRICOS	OUTRA			0900	2006/01/01	2011/12/31	9		5.000,00	5.000,00	5.000,00				15.000,00
2.5.2.		047	2449 17	RECONSTRUÇÃO DE MONUMENTOS HISTÓRICOS	INVESTIMENTOS			0900	2011/01/01	2011/12/31	9		125.000,00	125.000,00					250.000,00
2.5.2.	02/970205	045	2442 05	RECONSTRUÇÃO DE MONUMENTOS HISTÓRICOS	ADM. DIR.	30,0	70,0	2000	2002/01/01	2011/12/31	9		2.304.720,81	2.304.720,81	2.207.100,00	100.200,00	87.500,00		5.799.720,81
2.5.2.	02/970104	044	2442 44	RECONSTRUÇÃO DE MONUMENTOS HISTÓRICOS	OUTRA			0900	2002/01/01	2011/12/31			189.829,39	189.829,39					379.658,78
2.5.2.	02/970104	044	2442 44	RECONSTRUÇÃO DE MONUMENTOS HISTÓRICOS	OUTRA			0900	2002/01/01	2011/12/31			2.828,97	2.828,97	5.000,00	5.000,00	5.000,00		15.657,94
2.5.2.	02/970104	047	2442 47	RECONSTRUÇÃO DE MONUMENTOS HISTÓRICOS	INVESTIMENTOS	30,0	70,0	0900	2006/01/01	2011/12/31	9		524.244,84	524.244,84					1.048.489,68
2.5.2.	02/970104	048	2442 48	RECONSTRUÇÃO DE MONUMENTOS HISTÓRICOS	INVESTIMENTOS	47,5	52,5	0900	2002/01/01	2011/12/31	1		7.335,77	7.335,77	400.000,00				407.335,77
2.5.2.	02/970104	049	2442 49	RECONSTRUÇÃO DE MONUMENTOS HISTÓRICOS	OUTRA			0900	2006/01/01	2011/12/31	1		1.457,47	1.457,47	5.000,00	5.000,00	5.000,00		12.914,94
2.5.2.	02/970104	070	2442 70	RECONSTRUÇÃO DE MONUMENTOS HISTÓRICOS	ADM. DIR.			0900	2006/01/01	2011/12/31	1		2.991,79	2.991,79					5.983,58
2.5.2.	02/970104	070	2442 70	RECONSTRUÇÃO DE MONUMENTOS HISTÓRICOS	ADM. DIR.			0900	2007/01/01	2011/12/31	1								
2.5.2.	02/970102	070	2442 70	RECONSTRUÇÃO DE MONUMENTOS HISTÓRICOS	ADM. DIR.			0900	2002/01/01	2011/12/31			44.324,38	44.324,38	40.000,00	40.000,00	10.000,00		134.648,76
2.5.2.	02/970104	074	2442 74	RECONSTRUÇÃO DE MONUMENTOS HISTÓRICOS	OUTRA			0900	2007/01/01	2011/12/31	9		20.000,00	20.000,00					40.000,00
2.5.2.	02/970104	075	2442 75	RECONSTRUÇÃO DE MONUMENTOS HISTÓRICOS	ADM. DIR.			0900	2006/01/01	2011/12/31	4		40.882,49	40.882,49					81.764,98
2.5.2.		076	2442 76	RECONSTRUÇÃO DE MONUMENTOS HISTÓRICOS	INVESTIMENTOS			0900	2007/01/01	2012/12/31	4		250.000,00	250.000,00					500.000,00
2.5.2.	02/970104	077	2442 77	RECONSTRUÇÃO DE MONUMENTOS HISTÓRICOS	OUTRA			0900	2006/01/01	2011/12/31	1		7.548,43	7.548,43	7.548,43				15.096,86
2.5.2.	02/970304	042	2442 2	RECONSTRUÇÃO DE MONUMENTOS HISTÓRICOS	INVESTIMENTOS	84,0	16,0	0900	2007/01/01	2011/12/31	1		11.776,72	11.776,72	450.000,00				471.776,72
2.5.2.	02/970113	044	2444 4	RECONSTRUÇÃO DE MONUMENTOS HISTÓRICOS	OUTRA			0900	2006/01/01	2011/12/31	9		19.882,85	19.882,85					39.765,70
2.5.2.	02/970113	047	2444 7	RECONSTRUÇÃO DE MONUMENTOS HISTÓRICOS	OUTRA			0900	2006/01/01	2011/12/31	9		8.929,88	8.929,88					17.859,76
2.5.2.		048	2444 8	RECONSTRUÇÃO DE MONUMENTOS HISTÓRICOS	INVESTIMENTOS	50,0	50,0	0900	2006/01/01	2011/12/31	9		2.832.438,58	2.832.438,58	15.000,00	15.000,00	15.000,00		5.679.877,16
2.5.2.	02/970104	048	2444 8	RECONSTRUÇÃO DE MONUMENTOS HISTÓRICOS	OUTRA										26.200,00				52.400,00
2.5.2.	02/970207	048	2444 8	RECONSTRUÇÃO DE MONUMENTOS HISTÓRICOS	OUTRA														52.400,00
B TRANSFERÊNCIAS ...											1.362.261,78	1.362.261,78		4.300.470,88	4.400.444,88	2.882.500,00			17.812.393,74

ESTADO CÂMARA MUNICIPAL DE BORBA	PLANO PLURIANUAL DE INVESTIMENTOS	DOTAÇÕES CORRIDAS DO ANO 2010
-------------------------------------	-----------------------------------	----------------------------------

PÁGINA : 4

ATIVIDADE	CÓDIGO DA CLASSIFIC. ECONÔMICA	CÓDIGO(OB/UNIDADE DO PROJ. AÇÃO)	DESCRIÇÃO	FORMA DE REALIZAÇÃO	FUNTE DE FINANCIAMENTO			RECURSOS (AVEL)	DATA		REALIZADO		DESPESA DE INVESTIMENTO (PREVISÃO)				TOTAL PREVISÃO		
					NC	NA	PC		INÍCIO	FIM	EXERC. ATÉ 1-01-2010	EXERC. ATÉ 31-12-2010	ANO EM CURSO (FINANCIAMENTO)		ANOS SUBSEQUENTES				
													TOTAL	DEFINIDO	NÃO DEFIN.	2011		2012	2013
A TRANSPORTES ...												2.942.245,76	2.942.245,76		4.448.458,88	4.448.448,88	2.207.500,00		17.813.393,76
3.5.2.	02/07010406	004	2445.4	CAMPO DE FUTEBOL DE BORBA - OUTRA		17.5	42.5	DEVD	2004/01/01	2013/12/31	9			1.000,00	5.000,00	5.000,00		15.000,00	
				RELANÇO COM PISTA DE ATLETISMO															
2.5.2.		005	2445.5	CAMPO DE TIRO	EMPREitada			DEPD	2007/01/01	2012/12/31				20.000,00	20.000,00			50.000,00	
2.5.2.	02/07010406	018	2449.18	CAMPO DE FUTEBOL 7 - URBA	NOM. DIR.			DEPD	2009/01/01	2010/12/31	0								
2.5.2.		019	2449.19	CAMPO DE FUTEBOL 7 - RURAL	NOM. DIR.			DEPD	2014/01/01	2011/12/31	0			14.000,00				19.000,00	
2.5.2.	02/07010302	028	2489.28	CENTRO DE TÊNIS	OUTRA	18.8	78.8	DEVD	2009/01/01	2011/12/31	1			250.000,00				250.000,00	
2.5.2.		021	2489.21	TRADIÇÃO DO ALBERTO	EMPREitada			DEVD	2010/01/01	2012/12/31	1			250.000,00	250.000,00			500.000,00	
2.5.2.		022	2489.22	ALGEMA OLIMPIADA	OUTRA			DEVD	2012/01/01	2012/12/31	0				12.500,00			12.500,00	
2.5.2.				Funções econômicas								1.203.421,92	1.203.421,92	1.002.100,00	1.162.500,00	881.000,00		4.629.421,92	
2.5.2.				Indústria e energia								28.542,28	28.542,28	790.100,00	159.000,00	243.000,00		1.590.542,28	
3.2.	02/07010413	008	2492.08	ZONA INDUSTRIAL / ALTO DOS	OUTRA			DADE	2004/01/01	2010/12/31				19.000,00				19.000,00	
				BACLOS INDUSTRIAIS															
3.2.	02/07010413	001	2492.01	VOLO INDUSTRIAL - S. TIAGO	EMPREitada			DADE	2007/01/01	2012/12/31	0			65.000,00	25.000,00	15.000,00		105.000,00	
				- CONSTRUÇÃO															
				INDUSTRIAS															
3.2.	02/07010413	002	2492.02	POLO INDUSTRIAL E DE APOIO	NOM. DIR.			DADE	2004/01/01	2012/12/31				180.000,00	180.000,00	25.000,00		225.000,00	
				AGRICOLA DA GRAMA -															
				CONSTRUÇÃO DE															
				INDUSTRIAS															
3.2.	02/070101	003	2492.03	ZONA INDUSTRIAL -	OUTRA			DADE	2002/01/01	2012/12/31				18.000,00	18.000,00	15.000,00		51.000,00	
				AGUIÇÃO DE TERRENOS															
3.2.	02/07010419	004	2492.04	REFORMULAÇÃO E AMPLIAÇÃO DA	EMPREitada			DADE	2002/01/01	2012/12/31	4	9.006,77	9.006,77	15.000,00	19.000,00	10.000,00		48.006,77	
				ILUMINAÇÃO PÚBLICA DA VILA															
				INDUSTRIAL - COM															
3.2.	02/07010413	009	2494.5	ZONA INDUSTRIAL DA CRIAÇÃO	OUTRA	35.4	65.4	DADE	2007/01/01	2012/12/31				300.000,00	250.000,00	15.000,00		650.000,00	
				DE CIMENTO - AMPLIAÇÃO															
3.2.	02/070101	024	2499.24	VOLO INDUSTRIAL DE RIO DE	OUTRA			DADE	2009/01/01	2010/12/31	2	18.446,43	18.446,43					36.892,86	
				MOIMBOS - AQUISIÇÃO DE															
				TERRENOS															
3.2.	02/07010307	026	2499.26	FAVELADO DE ATIVIDADES	NOM. DIR.			DADE	2008/01/01	2011/12/31	2			19.000,00				38.000,00	
				ECONÔMICAS DE GRAMA															
3.2.		024	2499.24	FAVELADO DE ATIVIDADES	OUTRA			DADE	2010/01/01	2012/12/31	0			50.000,00	50.000,00			100.000,00	
				ECONÔMICAS DO CENSO															
3.2.	02/07010419	037	2499.17	CENTRO ENERGÉTICA /	EMPREitada			DADE	2000/01/01	2012/12/31	0			250.000,00	250.000,00	250.000,00		750.000,00	
				FOTO-VOLTAICA															
3.2.				Transportes e comunicações								669.320,92	669.320,92	502.100,00	502.500,00	181.000,00		1.829.320,92	
3.2.1.				Transportes rodoviários								669.320,92	669.320,92	502.500,00	502.500,00	181.000,00		1.829.320,92	
3.2.1.1.	02/07010409	005	2442.05	IMPROVISOÇÃO DO TRÁFEGO E	NOM. DIR.			DADE	2002/01/01	2012/12/31	4			19.000,00	7.000,00	5.000,00		31.000,00	
				ESTACIONAMENTO															
3.2.1.1.	02/07030308	004	2442.04	SUBSIDIO DA RIBEIRA DE BORBA	NOM. DIR.			DADE	2003/01/01	2010/12/31	1	2.301,53	2.301,53					4.603,06	
				MANUTENÇÃO E REPARAÇÃO DE															
				ESTRADAS															
3.2.1.1.	02/07030308	008	2442.08	SUBSIDIO ALGAMA - RIO DE	NOM. DIR.	18.8	78.8	DADE	2004/01/01	2010/12/31	0	4.712,70	4.712,70					9.425,40	
				MOIMBOS - 500/4															
3.2.1.1.	02/07030308	009	2442.09	C M 1042 C* FAGE	OUTRA			DADE	2002/01/01	2011/12/31	4	706,92	706,92					2.827,36	
				CONSTRUÇÃO DE NOVAS VIAS															
				MUNICIPAIS															
3.2.1.1.	02/07030308	010	2442.10		NOM. DIR.			DADE	2002/01/01	2012/12/31		4.763,50	4.763,50	25.000,00	25.000,00	25.000,00		59.527,00	
A TRANSPORTES ...												4.448.424,04	4.448.424,04		8.448.458,88	8.448.448,88	2.207.500,00		28.447.564,84

ENTIDADE CÂMARA MUNICIPAL DE BORBA	PLANO PLURIANUAL DE INVESTIMENTOS	DOTAÇÃO CORRIGIDA DO ANO - 2010
---------------------------------------	-----------------------------------	------------------------------------

PÁGINA - 3

OBJETIVO	CÓDIGO DE CLASSIFIC. ECONÔMICA	CÓDIGO/ANO/NÚMERO DO PROJ. AÇÃO	DESCRIÇÃO	FUNDO DE REALIZAÇÃO	FUNDO DE FINANCIAMENTO	RECURSOS AVIAIS	DATA	REALIZAÇÃO		DESPESAS DE INVESTIMENTO (PREVISÃO)						TOTAL PREVISÃO			
								INÍCIO	FIM	ANO EM CURSO (FINANCIAMENTO)		ANOS SEGUINTE							
										1-07-2009	31-12-2009	TOTAL	DEFINIDO	NÃO DEFIN.	2011		2012	2013	OUTROS
A TRANSPORTAR ...										6.406.414,04	6.406.414,04		0.440.650,00	0.345.000,00	1.247.500,00		20.447.544,04		
3.1.1.	02/07030308	892	2002/00	ADM. DIR.	25.0	75.0	DOM	2002/01/01	2012/12/31			21.130,00	21.130,00		25.000,00	25.000,00	25.000,00		116.130,00
3.2.1.	02/07030308	893	2002/00	ADM. DIR.			DOM	2002/01/01	2012/12/31			21.410,00	21.410,00		30.000,00	25.000,00	20.000,00		90.410,00
3.3.1.	02/07030301	894	2002/96	ADM. DIR.			DOM	2002/01/01	2012/12/31			124,00	124,00		5.000,00	5.000,00	5.000,00		15.124,00
3.3.1.	02/07030301	895	2002/97	ADM. DIR.			DOM	2002/01/01	2012/12/31			17.100,00	17.100,00		25.000,00	20.000,00	25.000,00		107.200,00
3.3.1.	02/07030301	898	2002/98	ADM. DIR.			DOM	2002/01/01	2012/12/31			220,00	220,00		5.000,00	5.000,00	5.000,00		15.220,00
3.3.1.	02/07030301	896	2002/99	ADM. DIR.			DOM	2002/01/01	2012/12/31			4.177,00	4.177,00		7.500,00	5.000,00	5.000,00		21.177,00
3.3.1.	02/07030308	891	2001/1	ENERGÉTICA	20.0	70.0	DOM	2004/01/01	2010/12/31	0		21.050,00	21.050,00						21.050,00
3.3.1.	02/07030308	894	2001/4	ADM. DIR.	20.0	70.0	DOM	2004/01/01	2010/12/31	0									
3.3.1.	02/07030308	919	2004/10	ENERGÉTICA	20.0	70.0	DOM	2005/01/01	2010/12/31	0		190.420,00	190.420,00						190.420,00
3.2.1.	02/07030308	895	2007/5	ENERGÉTICA	20.0	70.0	DOM	2007/01/01	2012/12/31	0				50.000,00	50.000,00				100.000,00
3.2.1.	02/07030308	827	2009/17	ENERGÉTICA			DARF	2012/01/01	2012/12/31	0						250.000,00			250.000,00
3.1.1.	02/07030301	828	2009/20	CUTRA			DOM	2009/01/01	2012/12/31	0				50.000,00					50.000,00
3.1.1.	02/07030308	829	2009/29	CUTRA			DOM	2009/01/01	2012/12/31	0				50.000,00					50.000,00
3.1.1.	02/07030308	810	2009/30	CUTRA			DOM	2010/01/01	2012/12/31	0				100.000,00					100.000,00
3.2.1.	02/07030301	818	2009/26	ENERGÉTICA	20.0	70.0	DOM	2009/01/01	2010/12/31	4		100.690,00	100.690,00						100.690,00
3.4.												707.547,40	707.547,40		000.000,00	400.000,00	400.000,00		2.207.547,40
3.4.1.	02/07030301	100	2002/100	ENERGÉTICA	20.0	70.0	DARF	2002/01/01	2010/12/31	0		70.302,05	70.302,05						70.302,05
3.4.2.												637.245,35	637.245,35		000.000,00	000.000,00	400.000,00		2.237.245,35
3.4.2.	02/070115	101	2002/101	CUTRA			DARF	2002/01/01	2012/12/31			460.500,00	460.500,00		250.000,00	100.000,00	250.000,00		1.360.500,00
3.4.2.	02/070115	102	2002/102	CUTRA			DARF	2002/01/01	2012/12/31			87.072,20	87.072,20		90.000,00	75.000,00	70.000,00		312.072,20
3.4.2.	02/070115	895	2001/5	CUTRA			DARF	2002/01/01	2012/12/31			79.712,01	79.712,01		75.000,00	65.000,00	60.000,00		269.712,01
3.4.2.	02/070115	831	2009/21	CUTRA			DARF	2010/01/01	2012/12/31	0				15.000,00	15.000,00				30.000,00
3.4.2.		832	2009/22	CUTRA			DARF	2010/01/01	2012/12/31	0				5.000,00					5.000,00
3.4.2.	02/070115	833	2009/23	CUTRA	25.0	75.0	DARF	2009/01/01	2012/12/31	1				250.000,00					250.000,00
3.4.2.	02/070115	888	2010/4	CUTRA			DARF	2010/01/01	2012/12/31	1		100,00	100,00		25.000,00	15.000,00	10.000,00		90.100,00
3.4.2.	02/070115	896	2010/6	CUTRA			DARF	2010/01/01	2012/12/31	1									
4.												848.400,20	848.400,20		1.170.000,00	010.000,00	020.000,00		3.428.800,20
4.2.												00.000,00	00.000,00		00.000,00	00.000,00			100.000,00
A TRANSPORTAR ...										5.147.645,20	5.147.645,20		0.616.150,00	0.310.000,00	1.690.500,00		20.206.315,20		

ESTADO DE CASA MUNICIPAL DE BORBA	PLANO PLURIANUAL DE INVESTIMENTOS	DOTAÇÃO ORÇAMENTÁRIA DO ANO 2010
--------------------------------------	-----------------------------------	-------------------------------------

página : 1

SIGLA/TIPO	CÓDIGO DA CLASSIFIC. ECONÔMICA	CÓDIGO/ANO/MONTE DO PROJ. AÇÃO	DESCRIÇÃO	PLANO DE REALIZAÇÃO	PONTO DE FINANCIAMENTO			ORÇAMENTO ANUAL	DATA		REALIZAÇÃO		ANEXO DE INVESTIMENTO ORÇAMENTÁRIA					TOTAL PREVISTO		
					AC	AA	PC		MES	PER	EXERC. ANO 1-01-2009	EXERC. ANO 11-12-2009	ANO EM CURSO (FINANCIAMENTO)		ANOS ANTERIORES					
													TOTAL	DEFINIDO	NÃO DEFIN.	2011	2012		2013	OUTROS
3 TRANSFERÊNCIAS												5.147.665,29	5.147.665,29		9.626.190,00	5.830.000,00	7.032.500,00			24.286.355,29
4.2.	02/00050102	103 2002 103	TRANSFERÊNCIAS PARA AS JUNTAS DE FREGUESIA DO MUNICÍPIO DO ENFOQUE SOCIAL	OUTRA			0202	2002/01/01	2013/12/31					60.000,00	60.000,00	60.000,00		180.000,00		
4.2.			<i>Títulos não especificados</i>																	
4.3.	02/000600	011 2004 11	INVESTIMENTO NO ÂMBITO DO PROGRAMA FASE	OUTRA			0204	2004/02/01	2010/12/31					1.118.500,00	750.000,00	550.000,00		1.258.500,00		
4.3.			<i>Títulos não especificados</i>											18.000,00				18.000,00		
4.3.	02/001112	012 2004 12	ELABORAÇÃO DE PROJETO DE CRIAÇÃO DE UNIDADES MUNITÁRIAS	OUTRA			0203	2005/01/01	2013/12/31					500.000,00	350.000,00	300.000,00		1.700.000,00		
4.3.	02/000702	005 2004 5	CONCESSÃO DE EMPÉTIMO MUNITÁRIAS	OUTRA			0203	2007/01/01	2010/12/31											
4.3.	02/000702	006 2004 6	ESTABILIZAÇÃO DE SOCIEDADES - EDC BARROCO, S. S. - SORREDO DE CAPITAIS	OUTRA			0203	2007/01/01	2010/12/31					9.187,50	9.187,50			9.187,50		
4.3.	02/000702	006 2004 6	ESTABILIZAÇÃO DE SOCIEDADES - EDC BARROCO, S. S. - SORREDO DE CAPITAIS	OUTRA			0203	2008/01/01	2010/12/31											
4.3.	02/000701	034 2004 10	REPERTEIO DE - CONSTITUIÇÃO E RESERVA DE CAPITAL SOCIAL - ENGEXTO S/A III	OUTRA			0203	2004/01/01	2013/12/31					400.000,00	400.000,00	250.000,00		1.450.000,00		
4.3.		042 2009 02		OUTRA	28.0	00.0	0203	2009/10/01	2011/09/30					179.597,00	195.000,00			664.597,00		
4.3.	02/001007	042 2009 02		OUTRA											7.000,00					
4.3.	02/001009	042 2009 02		OUTRA											8.497,00					
4.3.	02/001112	042 2009 02		OUTRA											4.500,00					
4.3.	02/000701	042 2009 02		OUTRA											244.000,00					
4.3.	02/000701	043 2009 03	INSCRIÇÃO DA JURA DOS MUNITÁRIAS - EDC	OUTRA	10.0	70.0	0209	2009/07/15	2011/07/14					50,00	11.500,00			12.000,00		
4.3.	02/001007	043 2009 03		OUTRA																
4.3.	02/001009	043 2009 03		OUTRA											50,00					
4.3.	02/001112	043 2009 03		OUTRA																
4.3.	02/001115	043 2009 03		OUTRA																
TOTAL GERAL ...												5.304.337,39	5.304.337,39		10.704.050,00	4.480.000,00	4.302.500,00			27.710.287,39

LEGO DE ABREVIAÇÃO:

- 0 - SEM INDICAR
- 1 - COM NOBREVIO TÉCNICO
- 2 - ALIQUOTA
- 7 - INDICAÇÃO FÍSICA DE 100
- 8 - INDICAÇÃO FÍSICA SUPERIOR A 100
- 9 - CONJUNTO

O RECEBIMENTO DO ANEXO ORÇAMENTÁRIO

Em ____ de _____ de ____

O ANEXO ORÇAMENTÁRIO

Em ____ de _____ de ____

ENTIDADE CASA MUNICIPAL DE BORBA	PLANO DE ACTIVIDADES MUNICIPAL	DOTAÇÕES INICIAIS DO ANO 2010
-------------------------------------	--------------------------------	----------------------------------

PÁGINA 1

OBJETIVO	CÓDIGO DA CLASSIFIC. ECONOMICA	CÓDIGO/ANO/NÚMERO DO PROJ. ACÇÃO	DESCRIÇÃO	FUNDA DE REALIZAÇÃO	FUNTE DE FINANCIAMENTO			RECURSOS ESTRUC.	DADOS		REALIZADO		DESPESAS (PREVISÃO)						TOTAL PREVISÃO		
					AC	AA	PC		INICIO	FIM	ENVIAR ATÉ 1-OUT-2009	PAGAR, PREV DE OUT-2009	ANO EM CURSO (FINANCIAMENTO)			ANOS SEGUINTE					
													TOTAL	DEFINIDO	NÃO DEFIN.	2011	2012	2013		OUTROS	
L.			Funções Gerais									207.200,00	207.200,00		194.200,00	194.200,00	194.200,00		960.200,00		
L.1.			Serviços Gerais de Administração Pública									192.200,00	192.200,00		180.000,00	180.000,00	180.000,00		882.200,00		
L.1.1.			Administração Geral									192.200,00	192.200,00		180.000,00	180.000,00	180.000,00		882.200,00		
L.1.1.1.	02/06020	001	2002 1	OUTRA				OUTR	2002/02/17	2013/12/31	3	38.000,00	38.000,00		48.000,00	48.000,00	48.000,00		158.000,00		
L.1.1.1.	02/06029	001	2004 1	OUTRA				OUTR	2004/01/01	2013/12/31	9	18.000,00	18.000,00		18.000,00	18.000,00	18.000,00		68.000,00		
L.1.1.1.		002	2004 2	OUTRA				OUTR	2004/01/01	2013/12/31	9	41.000,00			48.000,00	48.000,00	48.000,00		241.000,00		
L.1.1.1.	02/01013	002	2004 2										31.450,00								
L.1.1.1.	02/010350202	002	2004 2										4.150,00								
L.1.1.1.	02/050807	002	2004 2										25.000,00								
L.1.1.1.		007	2004 7	OUTRA				OUTR	2004/01/01	2009/12/31	5	19.000,00			28.000,00	28.000,00	28.000,00		75.000,00		
L.1.1.1.	02/010109	003	2004 3										17.500,00								
L.1.1.1.	02/010113	003	2004 3										2.850,00								
L.1.1.1.	02/010114	003	2004 3										3.850,00								
L.1.1.1.		010	2009 10	OUTRA				OUTR	2009/10/01	2010/09/30	9	22.150,00							22.150,00		
L.1.1.1.	02/010109	010	2009 10										20.200,00								
L.1.1.1.	02/010113	010	2009 10										1.950,00								
L.1.1.1.		001	2010 1	OUTRA				OUTR	2010/01/01	2010/12/31	1	40.000,00							40.000,00		
L.1.1.1.	02/01010401	001	2010 1										25.000,00								
L.1.1.1.	02/010113	001	2010 1										1.850,00								
L.1.1.1.	02/010114	001	2010 1										8.150,00								
L.1.1.1.	02/0103050201	001	2010 1										4.000,00								
L.1.1.1.	02/040701	001	2010 1										5.000,00								
L.2.			Segurança e Ordem Públicas										65.100,00			64.100,00	64.100,00	64.100,00	250.000,00		
L.2.1.			Protecção Civil e luta contra Incêndios										65.100,00			64.100,00	64.100,00	64.100,00	250.000,00		
A TRANSFERIR																					
												152.250,00	152.250,00		170.000,00	170.000,00	170.000,00		582.250,00		

ENTIDADE CÂMARA MUNICIPAL DE BORBA	PLANO DE ACTIVIDADES MUNICIPAL	DOTAÇÕES INICIAIS DO ANO 2010
---------------------------------------	--------------------------------	----------------------------------

Página 3

OBJETIVO	CÓDIGO DA CLASSIFIC. ECONÓMICA	CÓDIGO(AC)/NÚMERO DO PROJ. ACÇÃO	DESCRIÇÃO	FORMA DE REALIZAÇÃO	FORMA DE FINANCIAMENTO			NÚMERO INÍCIO	DATA		REALIZADO		USUÁRIOS (PRETENDENTES)				TOTAL PREVISITO		
					AC	BA	FC		INÍCIO	FIM	FACIM. ATÉ 31-OUT-2009	FACIM. DE 01-NOV-2009	ANO EM CURSO (FINANCIAMENTO)		ANOS SEGUINTE				
													TOTAL	DEFINIDO	NÃO DEFIN.	2011		2012	2013
A TRANSPORTAR ...												190.250,00	190.250,00	138.888,88	138.888,88	100.000,00		562.250,88	
1.2.1.1.	02/040701	041	2493	1	OUTRA				0001	2009/01/01	2013/12/31	9	9.300,00	9.300,00	9.300,00	9.300,00	9.300,00	37.200,00	
1.2.1.1.	02/04090108	043	2413	1	OUTRA	TR.A	TR.B		0001	2010/01/01	2013/12/31	0	5.000,00	5.000,00	5.000,00	5.000,00	5.000,00	20.000,00	
1.2.1.1.		004	2413	4	OUTRA	TR.A	TR.B		0001	2010/01/01	2014/12/31	1	58.000,00		58.000,00	58.000,00	56.000,00	200.000,00	
1.2.1.1.	02/01030408	004	2413	4										22.400,00					
1.2.1.1.	02/010313	004	2413	4										5.200,00					
1.2.1.1.	02/010318	004	2413	4										5.400,00					
1.2.1.1.	02/01030202	004	2413	4										7.000,00					
2.			Planos Sociais											1.452.400,00	1.452.400,00	1.415.400,00	1.370.500,00	1.385.500,00	5.620.000,00
2.1.			Distinção											123.600,00	123.600,00	123.600,00	123.000,00	123.000,00	494.000,00
2.1.1.			Serviços Auxiliares de Saúde											123.600,00	123.600,00	123.600,00	123.000,00	123.000,00	494.000,00
2.1.1.2.	02/040802	003	2402	1	OUTRA				0010	2002/01/01	2013/12/31	9	22.300,00	22.300,00	20.000,00	20.000,00	20.000,00	82.300,00	
2.1.1.2.	02/020210	004	2404	4	OUTRA				0005	2004/01/01	2013/12/31	9	21.250,00	21.250,00	20.000,00	20.000,00	20.000,00	81.250,00	
2.1.1.2.		005	2404	5	OUTRA				0010	2004/01/01	2013/12/31	9	70.050,00	70.050,00	70.000,00	70.000,00	70.000,00	283.950,00	
2.1.1.2.	02/020104	005	2404	5										46.300,00					
2.1.1.2.	02/020121	005	2404	5										650,00					
2.1.1.2.	02/020106	005	2404	5										20.000,00					
2.1.1.2.	02/020120	002	2403	2	OUTRA				0010	2009/01/01	2013/12/31	9	3.000,00	3.000,00	3.000,00	3.000,00	3.000,00	12.000,00	
2.1.1.2.	02/040701	003	2403	3	OUTRA				0010	2009/01/01	2013/12/31	9	2.100,00	2.100,00	2.000,00	2.000,00	2.000,00	8.100,00	
2.2.			Segurança e Acção Social											5.000,00	5.000,00	5.000,00	5.000,00	5.000,00	20.000,00
2.2.1.			Acção Social											5.000,00	5.000,00	5.000,00	5.000,00	5.000,00	20.000,00
2.2.2.	02/040701	004	2403	4	OUTRA				0010	2009/01/01	2013/12/31	9	5.000,00	5.000,00	5.000,00	5.000,00	5.000,00	20.000,00	
A TRANSPORTAR ...												187.950,00	187.950,00	322.188,88	322.788,88	322.700,00		1.734.054,88	

ENTIDADE CÂMARA MUNICIPAL DE BORBA	PLANO DE ATIVIDADES MUNICIPAL	DOTAÇÃO INICIAL DO ANO - 2010
---------------------------------------	-------------------------------	----------------------------------

PÁGINA : 3

OBJETIVO	CÓDIGO DE CLASSIF. ECONÔMICA	CÓDIGO/ANO/NÚMERO DO PROJ. AÇÃO	DESCRIÇÃO	FORMA DE REALIZAÇÃO	FUNTE DE FINANCIAMENTO			RECUP. AVAL	ANOS		REALIZAÇÃO		DESCRIÇÃO (RELEVÂNCIA)					TOTAL RELEVÂNCIA						
					AC	AA	PC		INÍCIO	FIM	ANO EM CURSO (FINANCIAMENTO)		ANOS SEGUENTES											
											TOTAL	DEFINIDO	NÃO DEFIN.	2011	2012	2013	OUTROS							
3 TRANSPORTE ...												387.954,00	387.954,00		322.300,00	322.300,00	322.300,00							1.354.854,00
2.4.			Rebitação e Serviços Coletivos										881.100,00	881.100,00		875.000,00	875.000,00	875.000,00					1.806.100,00	
2.4.2.			Saneamento										180.000,00	180.000,00		180.000,00	180.000,00	180.000,00					710.000,00	
2.4.3.	02/920225	002	2005-1	CONSERVEMTO	OUTRA								190.000,00	190.000,00		190.000,00	190.000,00	190.000,00					750.000,00	
2.4.4.			Abastecimento de Água										585.100,00	585.100,00		585.000,00	585.000,00	585.000,00					1.540.100,00	
2.4.4.	02/920220	001	2003-1	AMPLIAR DE ÁGUA	OUTRA								4.200,00	4.200,00		5.000,00	5.000,00	5.000,00					10.200,00	
2.4.4.	02/920219	006	2004-6	TELEFONEIA DA REDE DE ÁGUA - ASSISTÊNCIA TÉCNICA	OUTRA								21.100,00	21.100,00		20.000,00	20.000,00	20.000,00					81.100,00	
2.4.4.	02/920164	002	2005-2	AMPLIACIMENTO DE RESERVAÇÃO	OUTRA								540.000,00	540.000,00		500.000,00	500.000,00	500.000,00					2.280.000,00	
2.4.5.			Refeições escolares										216.000,00	216.000,00		200.000,00	200.000,00	200.000,00					816.000,00	
2.4.5.	02/920225	007	2004-7	ALMOÇO MUNICIPAL - ENTREGA DE R\$1	OUTRA								204.000,00	204.000,00		200.000,00	200.000,00	200.000,00					804.000,00	
2.4.5.	02/920229	007	2009-7	AÇÃO DE SENSIBILIZAÇÃO PARA OPTAÇÃO DE RESÍDUOS	OUTRA	30,0	70,0						18.000,00	18.000,00									18.000,00	
2.5.			Serviços Culturais, Recreativos e Religiosos										340.500,00	340.500,00		311.400,00	307.500,00	302.500,00					1.192.900,00	
2.5.1.			Cultura										186.900,00	186.900,00		167.400,00	157.500,00	157.500,00					609.100,00	
2.5.1.	02/920220	004	2002-4	REALIZAÇÃO DE INICIATIVAS CULTURAIS	OUTRA								114.250,00	114.250,00		100.000,00	100.000,00	100.000,00					414.250,00	
2.5.1.	02/920220	005	2009-5	FRANCIAMENTO CINEMA - CINE-TEATRO	OUTRA								8.500,00	8.500,00		7.500,00	7.500,00	7.500,00					71.000,00	
2.5.1.	02/920220	006	2009-6	MULHERES DE VERÃO EM BORBA	OUTRA								22.250,00	22.250,00		20.000,00	20.000,00	20.000,00					82.250,00	
2.5.1.		002	2010-2	REDE DE EQUIPAMENTOS CULTURAIS - PROGRAMAÇÃO EM RDE	OUTRA	60,0	40,0						19.000,00			39.000,00								79.000,00
2.5.1.	02/920217	002	2010-1													1.000,00								
2.5.1.	02/920220	002	2010-2													10.000,00								
2.5.2.			Desporto, recreio e lazer										150.000,00	150.000,00		145.000,00	140.000,00	135.000,00						570.000,00
2.5.2.	02/040701	005	2002-5	APOIO A COLETIVIDADES DESPORTIVA, RECREIO E LAZER	OUTRA								133.500,00	133.500,00		125.000,00	120.000,00	115.000,00						493.500,00
3 TRANSPORTE ...												1.629.454,00	1.629.454,00		1.509.700,00	1.504.300,00	1.579.800,00							6.262.950,00

ENTIDADE CÂMARA MUNICIPAL DE BORBA	PLANO DE ACTIVIDADES MENSUAL	DOTAÇÕES INICIAIS DO ANO 2010
---------------------------------------	------------------------------	----------------------------------

PÁGINA 4

OBJETIVO	CÓDIGO DA CLASSIFIC. ECONÓMICA	CÓDIGO/ANO/NÚMERO DO PROJ. ACÇÃO	DESCRIÇÃO	FUNDAÇÃO REALIZAÇÃO	FORMA DE FINANCIAMENTO			RECURSOS AVULSOS	DATA		REALIZADO		DESPESAS (PREVISÃO)				TOTAL PREVISÃO				
					A	M	P		INÍCIO	FIM	FACIM. ATÉ 31-03-2009	FACIM. EXEY 04-03-2009	ANO EM CURSO (FINANCIAMENTO)		ANOS ANTERIORES						
													TOTAL	DEFINIDO	NÃO DEFIN.	2011		2012	2013	OUTROS	
A TRANSFERIR ...													1.439.458,88	1.439.458,88		1.509.700,00	1.544.000,00	1.529.000,00		6.262.358,88	
2.5.2.	02/020120	006	2002	4	ORGANIZAÇÃO DE ACTIVIDADES NA OFICINA DA CRIANÇA	OUTRA				DECI	2002/01/01	2013/12/31	1	4.854,88	4.854,88		5.000,00	5.000,00	5.000,00		18.854,88
2.5.2.		009	2004	9	ESTADO INTERESS - FUNCIONAMENTO	OUTRA				DECI	2004/01/01	2013/12/31	9	4.888,88			5.000,00	5.000,00	5.000,00		18.888,88
2.5.2.	02/020100	009	2004	9											1.458,88						
2.5.2.	02/020201	009	2004	9											1.100,00						
2.5.2.	02/020209	009	2004	9											1.400,00						
2.5.2.	02/020210	009	2004	9											454,88						
2.5.2.	02/020220	007	2005	7	REALIZAÇÃO DE INICIATIVAS RECREATIVAS	OUTRA				TRCD	2005/01/01	2013/12/31	9	19.454,88	19.454,88		10.000,00	10.000,00	10.000,00		49.454,88
2.					Funções essenciais									95.000,00	95.000,00		95.000,00	95.000,00	75.000,00		260.000,00
2.1.					Indústria e energia									95.000,00	95.000,00		95.000,00	95.000,00	75.000,00		260.000,00
2.2.	02/020225	007	2002	7	MANUTENÇÃO DA REDE DE IRRIGACÃO PÚBLICA	OUTRA				IMDI	2002/01/01	2013/12/31	9	95.404,88	95.404,88		90.000,00	90.000,00	75.000,00		240.404,88
4.					Outras funções									201.470,00	201.470,00		110.000,00	95.000,00	60.000,00		526.470,00
4.2.					Transferências entre Administrações									97.900,00	97.900,00		95.000,00	95.000,00	60.000,00		262.900,00
4.2.	02/04050102	000	2002	8	TRASF. PARA JUREL DE PROGRESSAS NO AMBITO DOS PROTOCOLOS - CONSENTOS	OUTRA				TRCD	2002/01/01	2013/12/31	9	47.944,88	47.944,88		65.000,00	65.000,00	65.000,00		142.944,88
4.2.					Diversas não especificadas									211.770,00	211.770,00		95.000,00				261.770,00
4.2.		000	2009	9	PROJECTO DES-AL III	OUTRA		15,0	85,0	TRCD	2009/10/01	2013/09/30	1	144.720,88							144.720,88
4.7.	02/0101001	000	2009	9											54.750,00						
4.7.	02/0101002	000	2009	9											2.350,00						
4.7.	02/010111	000	2009	9											3.150,00						
4.7.	02/010113	000	2009	9											5.400,00						
4.7.	02/010114	000	2009	9											1.450,00						
4.7.	02/010207	000	2009	9											2.400,00						
4.7.	02/010303	000	2009	9											9.900,00						
4.7.	02/010305001	000	2009	9																	
B TRANSFERIR ...													2.437.370,88	1.955.350,88		1.704.700,00	1.709.000,00	1.499.000,00		7.211.570,88	

ENTIDADE CÂMARA MUNICIPAL DE BORBA	PLANO DE ATIVIDADES MUNICIPAL	DOTAÇÃO ORÇAMENTAL DO ANO 2010
---------------------------------------	-------------------------------	-----------------------------------

PÁGINA 1

NÍVEL	CÓDIGO DA CLASSIF. ECONÔMICA	CÓDIGO/AR/UNIDADE DO PROJ. ANEXO	DESCRIÇÃO	FUNDO DE REALIZAÇÃO	FUNDO DE FINANCIAMENTO			RECURSO GERAL	DATA		REALIZADO		DESEMPENHO					TOTAL EMPLETO			
					AC	SA	FC		INÍCIO	FIM	FEBR. 2010 1-07-2010	MAR. 2010 71-02-2010	ANO EM CURSO (FINANCIAMENTO)			DOIS ANTERIORES					
													TOTAL	DEFERIDO	NÃO ORÇAD.	2009	2008		2007	OUTROS	
L.			Poucas Ocas									124.270,12	124.270,12		129.200,00	124.300,00	124.300,00		772.170,20		
L.1.			Serviços Gerais de Administração Pública									140.051,88	140.051,88		130.000,00	130.000,00	130.000,00		520.851,88		
L.1.1.			Administradores Gerais									140.051,88	140.051,88		130.000,00	130.000,00	130.000,00		520.851,88		
L.1.1.1.	02/00020	042	2442 1	0750A			0250	2002/02/17	2012/12/31	0		17.441,88	17.441,88		48.888,88	48.888,88	48.888,88		117.841,88		
L.1.1.1.	02/00015	042	2444 1	0750A			040	2004/01/01	2012/12/31	0		19.000,00	19.000,00		19.000,00	19.000,00	19.000,00		89.000,00		
L.1.1.1.		042	2444 2	0750A			040	2004/01/01	2012/12/31	0		47.516,00			48.888,88	48.888,88	48.888,88		127.516,00		
L.1.1.1.	02/00015	042	2444 2										19.210,00								
L.1.1.1.	02/00050007	042	2444 2																		
L.1.1.1.	02/00080	042	2444 2																		
L.1.1.1.		043	2444 3	0750A			040	2004/01/01	2009/12/31	0		22.250,00			20.000,00	20.000,00	20.000,00		82.250,00		
L.1.1.1.	02/00080	043	2444 3																		
L.1.1.1.	02/00017	043	2444 3																		
L.1.1.1.	02/00014	043	2444 3																		
L.1.1.1.		049	2449 14	0750A			040	2002/10/01	2010/09/30	0		23.000,00									
L.1.1.1.	02/00030	049	2449 14																		
L.1.1.1.	02/00015	049	2449 14																		
L.1.1.1.		041	2414 1	0750A			040	2002/01/01	2010/12/31	1		8.750,00									
L.1.1.1.	02/0004401	041	2414 1																		
L.1.1.1.	02/00017	041	2414 2																		
L.1.1.1.	02/00018	041	2414 1																		
L.1.1.1.	02/00050001	041	2414 1																		
L.1.1.1.	02/04001	041	2414 1																		
L.2.			Segurança e Trânsito Públicas																		
L.2.1.			Proteção Civil e Luta contra Incêndios																		
L.2.1.1.																					
A TRANSFERIR ...																					
												140.051,88	140.051,88		130.000,00	130.000,00	130.000,00		520.851,88		

ENTIDADE CÂMARA MUNICIPAL DE BORBA	CLASSE DE ACTIVIDADES MUNICIPAIS	EXERCÍCIO ORÇAMENTAL DO ANO 2010
---------------------------------------	----------------------------------	-------------------------------------

página : 2

SUBFUNÇÃO	CÓDIGO DA CLASSIFIC. ECONÓMICA	CÓDIGO(AN)/MUNICIPIAL	CÓDIGO PROJ. ACÇÃO	DESCRIÇÃO	TIPO DE REALIZAÇÃO	FORMA DE FINANCIAMENTO			REGIM. GERAL	DATA		REALIZADO		RESERVA (DESTAQUE)					TOTAL REALIZADO			
						AC	AA	PC		DESDO	FIM	PARAM. ATÉ 31-03-2009	PARAM. ATÉ 31-03-2009	EM DEBITO (COMPLACIMENTO)			EM CREDITO					
														TOTAL	DETERMINADO	NÃO DETERM.	2010	2012		2013	OUTROS	
A TRANSFERÊNCIAS ...												148.952,84	148.952,84		179.888,00	130.000,00	139.888,88		530.952,84			
1.2.1.1.	02/944793	001	2009.1	APÓIO AO FUNCIONAMENTO BARRIOBES VOLUNTARIOS DE BORBA	OUTRA				DESDO	2009/01/01	2013/12/31	9		3.438,24	3.438,24		9.388,88	9.300,00	9.388,88		71.718,24	
1.2.1.1.	02/9449149	001	2010.3	COMUNITAS SOCIAIS DE SEGURANÇA	OUTRA		19.9	79.3	DESDO	2010/01/01	2013/12/31	9					19.888,00	5.000,00	5.888,88		30.000,00	
1.2.1.1.		004	2010.4	PROJETO DEBARRIOBES FLORESTAIS	OUTRA		79.3	79.3	DESDO	2010/01/01	2014/12/31	1		88.888,88			50.888,88	50.000,00	50.888,88		130.888,88	
1.2.1.1.	02/9101944	004	2010.4												25.000,00							
1.2.1.1.	02/910113	004	2010.4												3.000,00							
1.2.1.1.	02/910119	004	2010.4												5.000,00							
1.2.1.1.	02/91019192	004	2010.4												5.000,00							
2.				Poção Social											1.226.427,02	1.226.427,02		1.425.408,00	1.276.500,00	1.365.708,00		3.275.627,02
2.1.				Óbraga											126.678,00	126.678,00		123.000,00	121.000,00	121.000,00		482.678,00
2.1.1.				Serviço Auxiliar de Bstio											126.678,00	126.678,00		123.000,00	121.000,00	121.000,00		482.678,00
2.1.1.1.	02/944882	003	2010.3	APÓIO FINANCIADO A ESTUDANTES	OUTRA				DESDO	2010/01/01	2013/12/31	9		13.388,88	13.388,88		11.888,88	20.000,00	10.888,88		73.388,88	
2.1.1.2.	02/910119	004	2004.4	TRANSPORTES ESCOLARES	OUTRA				DESDO	2004/01/01	2013/12/31	9		19.888,88	19.888,88		19.888,88	20.000,00	19.888,88		79.888,88	
2.1.1.2.		005	2004.5	OSTIO E MANUTENÇÃO DAS CANTINAS ESCOLARES	OUTRA				DESDO	2004/01/01	2013/12/31	9		99.288,88			79.888,88	70.000,00	79.888,88		326.288,88	
2.1.1.3.	02/910119	005	2004.5												57.100,00							
2.1.1.3.	02/910113	005	2004.5												1.250,00							
2.1.1.3.	02/910119	005	2004.5												71.350,00							
2.1.1.2.	02/910119	002	2009.2	ACÇÃO SOCIAL ESCOLAR - MATERIAL DIDACTICO	OUTRA				DESDO	2009/01/01	2013/12/31	9					2.888,88	2.500,00	2.888,88		5.000,00	
2.1.1.2.	02/944793	003	2009.3	APÓIO ENTIDADES COM OBJECTIVO PROMOVER A LEITURA	OUTRA				DESDO	2009/01/01	2013/12/31	9		2.188,88	2.188,88		2.888,88	2.500,00	2.888,88		8.188,88	
2.1.				Segurana e Acção Social											4.000,00	4.000,00		5.000,00	5.000,00	5.000,00		19.000,00
2.1.2.				Acção Social											4.000,00	4.000,00		5.000,00	5.000,00	5.000,00		19.000,00
2.1.2.1.	02/944793	004	2009.1	APÓIO A ENTIDADES DE ACÇÃO SOCIAL	OUTRA				DESDO	2009/01/01	2013/12/31	9		4.188,88	4.000,00		5.888,88	5.000,00	5.888,88		19.000,00	
A TRANSFERÊNCIAS ...												312.504,19	312.504,19		327.888,88	322.000,00	322.388,88		1.294.820,19			

ENTIDADE CÂMARA MUNICIPAL DE BORBA	PLANO DE ACTIVIDADES MUNICIPAL	DOTAÇÕES CORRIGIDAS DE AÑO 2010
---------------------------------------	--------------------------------	------------------------------------

PÁGINA 3

OBJETIVO	CÓDIGO DA CLASSIFIC. ECONÓMICA	CÓDIGO/AC/NUMERO DO PROJ. ACÇÃO	DESCRIÇÃO	FORMA DE REALIZAÇÃO	FORMA DE FINANCIAMENTO			RECURSOS AVULSOS	DATA		REALIZAÇÃO		UNIDADES PRESTADAS					TOTAL PRESTADO	
					AC	BA	FC		INÍCIO	FIM	FACER. MÊS 1-OUT-2009	FACER. MÊS 11-DEZ-2009	ANO EM CURSO (FINANCIAMENTO)		ANOS ANTERIORES				
													TOTAL	DEFINIDO	NÃO DEFIN.	2011	2012		2013
A TRANSPORTAR ...												712.920,18	712.920,10		327.398,88	322.368,00	322.360,00		1.284.828,18
2.4.			Saneamento e Serviços Colectivos									879.570,02	879.570,02		975.000,00	975.000,00	975.000,00	1.804.570,02	
2.4.1.			Saneamento									224.700,00	224.700,00		190.000,00	190.000,00	190.000,00	794.700,00	
2.4.2.	02/909225	881	2485 1	OPERAÇÃO				DADO	2005/01/01	2013/12/31	9	224.700,00	224.700,00		190.000,00	190.000,00	190.000,00	794.700,00	
2.4.4.			Abastecimento de Água									597.620,00	597.620,00		685.000,00	685.000,00	685.000,00	1.262.620,00	
2.4.4.	02/909220	881	2487 1	ANÁLISE DE ÁGUA				DADO	2003/01/01	2013/12/31	9	4.950,00	4.950,00		5.000,00	5.000,00	5.000,00	19.950,00	
2.4.4.	02/909219	884	2484 4	TELESELECÇÃO DA REDE DE ÁGUA - ASSISTÊNCIA TÉCNICA				DADO	2004/01/01	2011/12/31	9	15.100,00	15.100,00		19.000,00	18.000,00	19.000,00	75.100,00	
2.4.4.	02/909190	882	2495 2	ABASTECIMENTO DE RESERVATÓRIO				DADO	2005/01/01	2013/12/31	9	487.570,00	487.570,00		560.000,00	560.000,00	560.000,00	1.167.570,00	
2.4.5.			Redes eólicas									147.250,00	147.250,00		200.000,00	200.000,00	200.000,00	747.250,00	
2.4.5.	02/909225	887	2484 7	ATERRAMENTO MUNICIPAL - BARRAGEM DE RUI				DADO	2004/01/01	2013/12/31	9	145.750,00	145.750,00		199.000,00	199.000,00	200.000,00	745.750,00	
2.4.5.	02/909220	887	2489 7	AÇÃO DE SENSIBILIZAÇÃO PARA CUSTÓDIA DE RESÍDUOS		14.8	TR.8	DADO	2009/01/01	2010/12/31	9	1.500,00	1.500,00					1.500,00	
2.5.			Serviços Culturais, Recreativos e Religiosos									218.217,03	218.217,03		212.400,00	207.500,00	162.000,00	1.098.417,03	
2.5.1.			Cultura									98.884,97	98.884,97		107.400,00	127.500,00	127.000,00	519.884,97	
2.5.1.	02/909220	884	2482 4	REALIZAÇÃO DE INICIATIVAS CULTURAIS				DECD	2002/01/01	2013/12/31	1	77.750,00	77.750,00		139.000,00	139.000,00	100.000,00	377.750,00	
2.5.1.	02/909220	885	2489 5	FUNCIONAMENTO CINEMA - CINEMA TEATRO				DECD	2009/01/01	2013/12/31	9	11.500,00	12.500,00		7.500,00	7.500,00	7.500,00	35.000,00	
2.5.1.	02/909220	886	2489 6	FEITAS DE VERÃO EM BORBA				DECD	2009/01/01	2013/12/31	1	6.204,97	6.204,97		28.000,00	28.000,00	20.000,00	66.204,97	
2.5.1.		882	2429 2	REDE DE EQUIPAMENTOS CULTURAIS - PROGRAMAÇÃO EM REDE		69.9	69.9	DECD	2010/01/01	2011/12/31	1				18.000,00			18.000,00	
2.5.1.	02/909217	882	2429 2																
2.5.1.	02/909220	882	2429 2																
2.5.2.			Desporto, recreio e lazer									119.970,06	119.970,06		145.000,00	140.000,00	119.000,00	534.970,06	
2.5.2.	02/909701	885	2482 5	APOIO A COLECTIVIDADES DESPORTIVAS, RECREIO E LAZER				DECD	2002/01/01	2013/12/31	1	102.050,00	102.050,00		125.000,00	120.000,00	125.000,00	652.050,00	
A TRANSPORTAR ...												1.101.705,07	1.101.705,07		1.534.788,88	1.544.888,00	1.539.000,00		6.071.885,47

ENTIDADE CÂMARA MUNICIPAL DE BORBA	PLANO DE ACTIVIDADES MUNICIPAL	DOTAÇÕES CORRIGIDAS DE ANO 2010
---------------------------------------	--------------------------------	------------------------------------

PÁGINA 4

OBJETIVO	CÓDIGO DA CLASSIFIC. ECONÔMICA	CÓDIGO/AC/NUMERO DO PROJ. AÇÃO	DESCRIÇÃO	TIPO DE REALIZAÇÃO	FORMA DE FINANCIAMENTO			RESPON. FAVEL.	DATA		REALIZAÇÃO		UNIDADES PRESTADAS					TOTAL PRESTADO		
					M	SA	FC		INÍCIO	FIM	FACIM. R\$ 1-OUT-2009	FACIM. R\$ 11-DEZ-2009	ANO EM CURSO (FINANCIAMENTO)			ANOS ANTERIORES				
													TOTAL	DEFINIDO	NÃO DEFIN.	2011	2012		2013	OUTROS
A TRANSPORTAR ...												1.191.705,07	1.191.705,07		1.504.704,88	1.544.888,88	1.529.800,00			6.871.885,87
2.5.2.	02/920120	996	2442 4	ORGANIZAÇÃO DE ACTIVIDADES NA OFICINA DA CIÊNCIA	OUTRA				DEZ	2002/01/01	2013/12/31	1	4.100,00	4.100,00		5.888,88	5.888,88	5.000,00		19.188,88
2.5.2.		999	2444 9	ESPAÇO INTEGRANT - FUNCIONAMENTO	OUTRA				DEZ	2004/01/01	2013/12/31	9	4.840,00			5.888,88	5.888,88	5.000,00		19.840,88
2.5.2.	02/920199	999	2444 9											1.650,00						
2.5.2.	02/920201	999	2444 9											1.100,00						
2.5.2.	02/920209	999	2444 9											1.350,00						
2.5.2.	02/920219	999	2444 9											760,00						
2.5.2.	02/920220	991	2495 1	REALIZAÇÃO DE INICIATIVAS DESEMPREGADAS	OUTRA				DEZ	2005/01/01	2013/12/31	9	7.982,06	7.982,06		10.888,88	10.888,88	10.000,00		21.862,86
3.				Funções económicas									111.000,00	111.000,00		90.000,00	90.000,00	75.000,00		256.000,00
3.2.				Indústria e energia									111.000,00	111.000,00		90.000,00	90.000,00	75.000,00		256.000,00
3.2.	02/920225	997	2492 7	MANUTENÇÃO DE REDE DE ILUMINAÇÃO PÚBLICA	OUTRA				DEZ	2002/01/01	2013/12/31	9	111.000,00	111.000,00		88.888,88	88.888,88	75.000,00		254.888,88
4.				Outras Funções									286.038,00	286.038,00		115.000,00	85.000,00	68.000,00		541.038,00
4.2.				Transferências entre Administrações									43.700,00	43.700,00		65.000,00	65.000,00	68.000,00		216.700,00
4.2.	02/94950102	999	2492 9	TRANSP. PARA JUNTAS DE PESQUISA NO ÂMBITO DAS ESCOLAS - COORDENAS	OUTRA				DEZ	2002/01/01	2013/12/31	9	43.700,00	43.700,00		65.888,88	65.888,88	65.000,00		218.788,88
4.2.				Diversas não especificadas									152.338,00	152.338,00		50.000,00				300.338,00
4.2.		998	2499 9	PROJETO USP AL III	OUTRA		15.9	85.9	DEZ	2009/10/01	2013/09/30	1	284.650,00							284.650,00
4.3.	02/91010401	998	2499 9											45.950,00						
4.3.	02/91010401	998	2499 9											9.700,00						
4.3.	02/910111	998	2499 9											2.350,00						
4.3.	02/910113	998	2499 9											2.950,00						
4.3.	02/910114	998	2499 9											9.650,00						
4.3.	02/910297	999	2499 9																	
4.3.	02/910303	998	2499 9																	
4.3.	02/910306201	998	2499 9											7.950,00						
A TRANSPORTAR ...												1.767.857,13	1.641.357,13		1.769.704,88	1.799.888,88	1.699.800,00			4.946.757,13

ENTIDADE CÂMARA MUNICIPAL DE BORBA	PLANO DE ACTIVIDADES MUNICIPAL	DATA/DESCRIÇÃO DO ANO 2010
---------------------------------------	--------------------------------	-------------------------------

PÁGINA / 5

OBJETIVO	CÓDIGO DE CLASSIFIC. ECONÓMICA	CÓDIGO/ANO/MEMÓRIA DO PROJ. ACÇÃO	DESCRIÇÃO	FUND. DE REALIZAÇÃO	FONTE DE FINANCIAMENTO			SUSPENS. JORNAL	DATA		REALIZADO		DESEMBOLSOS (ESPECÍFICO)						TOTAL DESPESAS					
					AC	BA	PC		INÍCIO	FIM	ES	PERÍODO		ANO EM CURSO (FUNDEAMENTO)			ANOS ANTERIORES							
												1-01-2010	31-12-2010	TOTAL	DESEMBOLSOS	NÃO DESEMBOLSOS	2011	2012		2013	OUTROS			
A TRANSFERÊNCIAS ...												1.747.457,13	1.441.257,13		1.749.788,88	1.749.888,88	1.499.800,00							4.346.757,13
4.1.	02/003054200	000	2449-8											3.200,00										
4.2.	02/003198	000	2449-8											3.400,00										
4.2.	02/003281	000	2449-8											1.200,00										
4.2.	02/003289	000	2449-8											2.400,00										
4.2.	02/003211	000	2449-8											10.000,00										
4.2.	02/003213	000	2449-8											7.800,00										
4.2.	02/003220	000	2449-8											90.000,00										
4.2.	02/003301	000	2449-8																					
4.2.		000	2449-9	PROVEDOR DA ZONA DO MANGUEIRO - ESC	OUTRA	18.8	TR.8		2009/08/01	2012/02/21	1			48.200,00				58.888,88						106.200,00
4.2.	02/0033401	000	2449-9											28.400,00										
4.2.	02/003313	000	2449-9											2.800,00										
4.2.	02/003314	000	2449-9											5.500,00										
4.2.	02/003056201	000	2449-9											8.050,00										
4.2.	02/003025	000	2449-9											2.250,00										
TOTAL GERAL												1.815.757,13	1.815.757,13		1.819.788,88	1.749.888,88	1.499.800,00							7.045.057,13

FASES DE EXECUÇÃO

- 0 - NÃO INICIADA
- 1 - COM PROJETO TÉCNICO
- 2 - SOLICITAÇÃO
- 3 - EXECUÇÃO FÍSICA ATÉ 50%
- 4 - EXECUÇÃO FÍSICA SUPERIOR A 50%
- 5 - CONCLUÍDA

o responsável do órgão executivo

De ____ de _____ de ____

órgão executivo

De ____ de _____ de ____

Mapa 7.2

ORÇAMENTO

GERÊNCIA DE 1 DE JANEIRO A 31 DE DEZEMBRO DE 2010

APROVAÇÃO PELA CÂMARA MUNICIPAL EM 20 DE ABRIL DE 2011
PRESENTE À ASSEMBLEIA MUNICIPAL EM 29 DE ABRIL DE 2011

ENTIDADE	ORÇAMENTO DA RECEITA	DOTAÇÕES INICIAIS DO ANO 2010
CAMARA MUNICIPAL DE BORBA		

PÁGINA : 1

CÓDIGOS	DESIGNAÇÃO	MONTANTE
	RECEITAS CORRENTES	7.518.504,82
01	IMPOSTOS DIRECTOS	550.650,00
01.02	OUTROS	550.650,00
01.02.02	IMPOSTO MUNICIPAL SOBRE IMÓVEIS	335.550,00
01.02.03	IMPOSTO UNICO DE CIRCULAÇÃO	76.900,00
01.02.04	IMPOSTO MUNICIPAL SOBRE TRANSMISSÕES IMÓVEIS	133.350,00
01.02.05	DERRAMA	50,00
01.02.07	IMPOSTOS ABOLIDOS	4.800,00
01.02.07.01	CONTRIBUIÇÃO AUTÁRQUICA	4.750,00
01.02.07.03	IMPOSTO MUNICIPAL SOBRE VEICULOS	50,00
02	IMPOSTOS INDIRECTOS	31.350,00
02.02	OUTROS	31.350,00
02.02.06	IMPOSTOS INDIRECTOS ESPECIFICOS DAS AUTARQUIAS	31.350,00
02.02.06.01	MERCADOS E FEIRAS	100,00
02.02.06.02	LOTEAMENTOS E OBRAS	26.050,00
02.02.06.03	OCUPAÇÃO DE VIA PÚBLICA	450,00
02.02.06.99	OUTROS	4.750,00
02.02.06.99.01	TMDP - TAXA MUNICIPAL DE DIREITOS DE PASSAGEM	850,00
02.02.06.99.02	TDPTH - TAXA DEPOSITO DA FICHA TÉCNICA DA HABITAÇÃO	100,00
02.02.06.99.99	OUTROS	3.800,00
04	TAXAS, MULTAS E OUTRAS PENALIDADES	101.300,00
04.01	TAXAS	90.800,00
04.01.23	TAXAS ESPECÍFICAS DAS AUTARQUIAS LOCAIS	90.800,00
04.01.23.01	MERCADOS E FEIRAS	14.800,00
04.01.23.02	LOTEAMENTO E OBRAS	57.950,00
04.01.23.03	OCUPAÇÃO DE VIA PÚBLICA	5.350,00
04.01.23.05	CAÇA, USO E PORTE DE ARMA	100,00
04.01.23.99	OUTROS	12.600,00
04.01.23.99.01	TDPTH - TAXA DE DEPÓSITO DA FICHA TÉCNICA DA HABITAÇÃO	200,00
04.01.23.99.99	OUTRAS	12.400,00
04.02	MULTAS E OUTRAS PENALIDADES:	10.500,00
04.02.01	JUROS DE MORA	5.150,00
04.02.04	COIMAS E PENALIDADES POR CONTRA ORDENAÇÕES	2.900,00
04.02.99	MULTAS E PENALIDADES DIVERSAS	2.450,00
05	RENDIMENTOS DE PROPRIEDADE	336.000,00
05.02	JUROS - SOCIEDADES FINANCEIRAS	3.300,00
05.02.01	BANCOS E OUTRAS INSTITUIÇÕES FINANCEIRAS	3.300,00
05.10	RENDAS	332.700,00
05.10.01	TERRENOS	2.000,00
05.10.99	OUTROS	330.700,00
06	TRANSFERÊNCIAS CORRENTES	3.223.966,79
06.03	ADMINISTRAÇÃO CENTRAL	3.223.966,79
06.03.01	ESTADO	3.161.765,00
06.03.01.01	FUNDO EQUILIBRIO FINANCEIRO	2.155.767,00
06.03.01.02	FUNDO SOCIAL MUNICIPAL	125.102,00
06.03.01.03	PARTICIPAÇÃO VARIÁVEL NO IRS	104.846,00
06.03.01.99	OUTROS	776.050,00
06.03.01.99.01	PEPAL	7.350,00
06.03.01.99.02	DREA	667.050,00
06.03.01.99.03	SAPADORES FLORESTAIS	35.000,00
06.03.01.99.04	GABINETE TÉCNICO FLORESTAL	39.650,00
06.03.01.99.09	OUTRAS	27.000,00
06.03.06	ESTADO-PART.COMUNITÁRIA PROJECTOS CO-FINANCIADOS	26.951,79
06.03.06.01	FSE	17.151,79
06.03.06.09	OUTROS	9.800,00
06.03.07	SERVIÇOS E FUNDOS AUTÓNOMOS	35.250,00
07	VENDA DE BENS E SERVIÇOS CORRENTES	1.173.100,00
07.01	VENDA DE BENS	472.750,00
07.01.02	LIVROS E DOCUMENTAÇÃO TÉCNICA	6.100,00

ENTIDADE	ORÇAMENTO DA RECEITA	DOTAÇÕES INICIAIS DO ANO 2010
CAMARA MUNICIPAL DE BORBA		

PÁGINA : 2

CÓDIGOS	DESIGNAÇÃO	MONTANTE
07.01.03	PUBLICAÇÕES E IMPRESSOS	4.050,00
07.01.07	PRODUTOS ALIMENTARES E BEBIDAS	82.850,00
07.01.08	MERCADORIAS	345.300,00
07.01.08.01	AGUA	345.400,00
07.01.08.09	OUTRAS MERCADORIAS	19.900,00
07.01.11	PRODUTOS ACABADOS E INTERMÉDIOS	14.450,00
07.01.11.02	OUTROS PRODUTOS ACABADOS E INTERMÉDIOS	14.450,00
07.02	SERVIÇOS	456.750,00
07.02.01	ALUGUER DE ESPAÇOS E EQUIPAMENTOS	61.300,00
07.02.08	SERVIÇOS SOCIAIS, RECREATIVOS, CULTURAIS E DESPORTO	60.550,00
07.02.08.02	SERVIÇOS RECREATIVOS	57.450,00
07.02.08.02.99	OUTROS	57.450,00
07.02.08.04	SERVIÇOS DESPORTIVOS	3.100,00
07.02.09	SERVIÇOS ESPECÍFICOS DAS AUTARQUIAS	334.850,00
07.02.09.01	SANEAMENTO	146.450,00
07.02.09.02	RESÍDUOS SÓLIDOS	136.300,00
07.02.09.03	TRANSPORTES COLECTIVOS DE PESSOAS E MERCADORIAS	15.450,00
07.02.09.03.02	TRANSPORTES ESCOLARES	13.450,00
07.02.09.03.99	OUTROS	2.000,00
07.02.09.04	TRABALHOS POR CONTA DE PARTICULARES	8.900,00
07.02.09.05	CEMITÉRIOS	11.600,00
07.02.09.06	MERCADOS E FEIRAS	1.650,00
07.02.09.99	OUTROS SERVIÇOS ESPECÍFICOS DAS AUTARQUIAS	14.500,00
07.02.99	OUTROS SERVIÇOS	50,00
07.03	RENDAS	243.600,00
07.03.01	HABITAÇÕES	20.900,00
07.03.02	EDIFÍCIOS	83.000,00
07.03.99	OUTRAS	139.700,00
08	OUTRAS RECEITAS CORRENTES	2.102.138,03
08.01	OUTRAS	2.102.138,03
08.01.99	OUTRAS	2.102.138,03
08.01.99.05	INDEMNIZAÇÃO DE SEGUROS	17.500,00
08.01.99.99	DIVERSAS	2.084.638,03
	RECEITAS DE CAPITAL	15.384.279,24
09	VENDAS DE BENS DE INVESTIMENTO	2.679.033,21
09.01	TERRENOS	2.576.533,21
09.01.06	ADMINISTRAÇÃO PÚBLICA-ADM.LOCAL- CONTINENTE	2.576.533,21
09.03	EDIFÍCIOS	102.500,00
09.03.06	ADM.PÚBLICA-ADM.LOCAL-CONTINENTE	102.500,00
10	TRANSFERÊNCIAS DE CAPITAL	6.793.733,26
10.03	ADMINISTRAÇÃO CENTRAL	6.793.733,26
10.03.01	ESTADO	4.685.894,93
10.03.01.01	FUNDO DE EQUILIBRIO FINANCEIRO	1.437.178,00
10.03.01.06	PIDDAC	3.200.000,00
10.03.01.99	OUTROS	48.716,93
10.03.07	ESTADO - PARTICIPAÇÕES COMUNITÁRIAS EM PROJECTOS CO-FINANCIADOS	2.107.838,33
10.03.07.01	FEDER	1.257.838,33
10.03.07.06	FUNDO DE COOPERAÇÃO INTERNACIONAL COM A AMERICA LATINA	850.000,00
13	OUTRAS RECEITAS DE CAPITAL	5.911.512,77
13.01	OUTRAS	5.911.512,77
13.01.99	OUTRAS	5.911.512,77
TOTAL DAS RECEITAS		22.902.784,06

ORGÃO EXECUTIVO

Em ___ de _____ de ____

ORGÃO DELIBERATIVO

Em ___ de _____ de ____

ENTIDADE	ORÇAMENTO DA RECEITA	DOTAÇÕES CORRIGIDAS DO ANO 2010
CAMARA MUNICIPAL DE BORBA		

PÁGINA : 1

CÓDIGOS	DESIGNAÇÃO	MONTANTE
	RECEITAS CORRENTES	6.973.504,82
01	IMPOSTOS DIRECTOS	550.650,00
01.02	OUTROS	550.650,00
01.02.02	IMPOSTO MUNICIPAL SOBRE IMÓVEIS	335.550,00
01.02.03	IMPOSTO UNICO DE CIRCULAÇÃO	76.900,00
01.02.04	IMPOSTO MUNICIPAL SOBRE TRANSMISSÕES IMÓVEIS	133.350,00
01.02.05	DERRAMA	50,00
01.02.07	IMPOSTOS ABOLIDOS	4.800,00
01.02.07.01	CONTRIBUIÇÃO AUTÁRQUICA	4.750,00
01.02.07.03	IMPOSTO MUNICIPAL SOBRE VEICULOS	50,00
02	IMPOSTOS INDIRECTOS	31.350,00
02.02	OUTROS	31.350,00
02.02.06	IMPOSTOS INDIRECTOS ESPECIFICOS DAS AUTARQUIAS	31.350,00
02.02.06.01	MERCADOS E FEIRAS	100,00
02.02.06.02	LOTEAMENTOS E OBRAS	26.050,00
02.02.06.03	OCUPAÇÃO DE VIA PÚBLICA	450,00
02.02.06.99	OUTROS	4.750,00
02.02.06.99.01	TMDP - TAXA MUNICIPAL DE DIREITOS DE PASSAGEM	850,00
02.02.06.99.02	TDPTH - TAXA DEPOSITO DA FICHA TÉCNICA DA HABITAÇÃO	100,00
02.02.06.99.99	OUTROS	3.800,00
04	TAXAS, MULTAS E OUTRAS PENALIDADES	101.300,00
04.01	TAXAS	90.800,00
04.01.23	TAXAS ESPECÍFICAS DAS AUTARQUIAS LOCAIS	90.800,00
04.01.23.01	MERCADOS E FEIRAS	14.800,00
04.01.23.02	LOTEAMENTO E OBRAS	57.950,00
04.01.23.03	OCUPAÇÃO DE VIA PÚBLICA	5.350,00
04.01.23.05	CAÇA, USO E PORTE DE ARMA	100,00
04.01.23.99	OUTROS	12.600,00
04.01.23.99.01	TDPTH - TAXA DE DEPÓSITO DA FICHA TÉCNICA DA HABITAÇÃO	200,00
04.01.23.99.99	OUTRAS	12.400,00
04.02	MULTAS E OUTRAS PENALIDADES:	10.500,00
04.02.01	JUROS DE MORA	5.150,00
04.02.04	COIMAS E PENALIDADES POR CONTRA ORDENAÇÕES	2.900,00
04.02.99	MULTAS E PENALIDADES DIVERSAS	2.450,00
05	RENDIMENTOS DE PROPRIEDADE	336.000,00
05.02	JUROS - SOCIEDADES FINANCEIRAS	3.300,00
05.02.01	BANCOS E OUTRAS INSTITUIÇÕES FINANCEIRAS	3.300,00
05.10	RENDAS	332.700,00
05.10.01	TERRENOS	2.000,00
05.10.99	OUTROS	330.700,00
06	TRANSFERÊNCIAS CORRENTES	3.241.024,79
06.03	ADMINISTRAÇÃO CENTRAL	3.241.024,79
06.03.01	ESTADO	3.178.823,00
06.03.01.01	FUNDO EQUILIBRIO FINANCEIRO	2.191.613,00
06.03.01.02	FUNDO SOCIAL MUNICIPAL	112.316,00
06.03.01.03	PARTICIPAÇÃO VARIÁVEL NO IRS	98.844,00
06.03.01.99	OUTROS	776.050,00
06.03.01.99.01	FEPAI	7.350,00
06.03.01.99.02	DREA	667.050,00
06.03.01.99.03	SAPADORES FLORESTAIS	35.000,00
06.03.01.99.04	GABINETE TÉCNICO FLORESTAL	39.650,00
06.03.01.99.09	OUTRAS	27.000,00
06.03.06	ESTADO-PART.COMUNITÁRIA PROJECTOS CO-FINANCIADOS	26.951,79
06.03.06.01	FSE	17.151,79
06.03.06.09	OUTROS	9.800,00
06.03.07	SERVIÇOS E FUNDOS AUTÓNOMOS	35.250,00
07	VENDA DE BENS E SERVIÇOS CORRENTES	1.173.100,00
07.01	VENDA DE BENS	472.750,00
07.01.02	LIVROS E DOCUMENTAÇÃO TÉCNICA	6.100,00

ENTIDADE	ORÇAMENTO DA RECEITA	DOTAÇÕES CORRIGIDAS DO ANO 2010
CAMARA MUNICIPAL DE BORBA		

PÁGINA : 2

CÓDIGOS	DESIGNAÇÃO	MONTANTE
07.01.03	PUBLICAÇÕES E IMPRESSOS	4.050,00
07.01.07	PRODUTOS ALIMENTARES E BEBIDAS	82.950,00
07.01.08	MERCADORIAS	365.300,00
07.01.08.01	ÁGUA	345.400,00
07.01.08.09	OUTRAS MERCADORIAS	19.900,00
07.01.11	PRODUTOS ACABADOS E INTERMÉDIOS	14.450,00
07.01.11.02	OUTROS PRODUTOS ACABADOS E INTERMÉDIOS	14.450,00
07.02	SERVIÇOS	456.750,00
07.02.01	ALUGUER DE ESPAÇOS E EQUIPAMENTOS	61.300,00
07.02.08	SERVIÇOS SOCIAIS, RECREATIVOS, CULTURAIS E DESPORTO	60.550,00
07.02.08.02	SERVIÇOS RECREATIVOS	57.450,00
07.02.08.02.99	OUTROS	57.450,00
07.02.08.04	SERVIÇOS DESPORTIVOS	3.100,00
07.02.09	SERVIÇOS ESPECÍFICOS DAS AUTARQUIAS	334.850,00
07.02.09.01	SANEAMENTO	146.450,00
07.02.09.02	RESÍDUOS SÓLIDOS	136.300,00
07.02.09.03	TRANSPORTES COLECTIVOS DE PESSOAS E MERCADORIAS	15.450,00
07.02.09.03.02	TRANSPORTES ESCOLARES	19.450,00
07.02.09.03.99	OUTROS	2.000,00
07.02.09.04	TRABALHOS POR CONTA DE PARTICULARES	8.900,00
07.02.09.05	CEMITÉRIOS	11.600,00
07.02.09.06	MERCADOS E FEIRAS	1.650,00
07.02.09.99	OUTROS SERVIÇOS ESPECÍFICOS DAS AUTARQUIAS	14.500,00
07.02.99	OUTROS SERVIÇOS	50,00
07.03	RENDAS	243.600,00
07.03.01	HABITAÇÕES	20.900,00
07.03.02	EDIFÍCIOS	69.000,00
07.03.99	OUTRAS	199.700,00
08	OUTRAS RECEITAS CORRENTES	1.540.080,03
08.01	OUTRAS	1.540.080,03
08.01.99	OUTRAS	1.540.080,03
08.01.99.05	INDEMNIZAÇÃO DE SEGUROS	17.500,00
08.01.99.99	DIVERSAS	1.522.580,03
	RECEITAS DE CAPITAL	6.706.852,74
09	VENDAS DE BENS DE INVESTIMENTO	2.679.033,21
09.01	TERRENOS	2.576.533,21
09.01.06	ADMINISTRAÇÃO PÚBLICA-ADM.LOCAL- CONTINENTE	2.576.533,21
09.03	EDIFÍCIOS	102.500,00
09.03.06	ADM.PÚBLICA-ADM.LOCAL-CONTINENTE	102.500,00
10	TRANSFERÊNCIAS DE CAPITAL	2.977.011,28
10.03	ADMINISTRAÇÃO CENTRAL	2.977.011,28
10.03.01	ESTADO	1.702.376,00
10.03.01.01	FUNDO DE EQUILÍBRIO FINANCEIRO	1.461.076,00
10.03.01.06	PIDDAC	240.300,00
10.03.01.99	OUTROS	1.000,00
10.03.07	ESTADO - PARTICIPAÇÕES COMUNITÁRIAS EM PROJECTOS CO-FINANCIADOS	1.274.635,28
10.03.07.01	FEDER	424.635,28
10.03.07.06	FUNDO DE COOPERAÇÃO INTERNACIONAL COM A AMÉRICA LATINA	850.000,00
12	PASSIVOS FINANCEIROS	400.000,00
12.05	EMPRÉSTIMOS A CURTO PRAZO	400.000,00
12.05.02	SOCIEDADES FINANCEIRAS	400.000,00
13	OUTRAS RECEITAS DE CAPITAL	650.808,25
13.01	OUTRAS	650.808,25
13.01.99	OUTRAS	650.808,25
	OUTRAS RECEITAS	642.584,89
16	SALDO DA GERÊNCIA ANTERIOR	642.584,89
16.01	SALDO ORÇAMENTAL	642.584,89

ENTIDADE CAMARA MUNICIPAL DE BORBA.	ORÇAMENTO DA RECEITA	DOTAÇÕES CORRIGIDAS DO ANO 2010.
--	----------------------	-------------------------------------

PÁGINA : 3

CÓDIGOS	DESIGNAÇÃO	MONTANTE
16.01.01	NA PORSE DO SERVIÇO	642.584,89
TOTAL DAS RECEITAS		14.322.942,45

ORGÃO EXECUTIVO

Em ___ de _____ de ____

ORGÃO DELIBERATIVO

Em ___ de _____ de ____



ENTIDADE	ORÇAMENTO DA DESPESA (POR CLASSIFICAÇÃO ORGÂNICA/ECONÓMICA)	DOTAÇÕES INICIAIS DO ANO 2010
CAMARA MUNICIPAL DE BORBA		

PÁGINA : 1

CLASSIFICAÇÕES			MONTANTE	
ORGÂNICA	ECONÓMICA	DESIGNAÇÃO	ORGÂNICA	ECONÓMICA
01		ASSEMBLEIA MUNICIPAL	16.300,00	
		DESPESAS CORRENTES		16.300,00
01		DESPESAS COM O PESSOAL		13.300,00
01.02		ABONOS VARIÁVEIS OU EVENTUAIS		13.300,00
01.02.04		AJUDAS DE CUSTO		4.550,00
01.02.13		OUTROS SUPLEMENTOS E PRÊMIOS		8.750,00
01.02.13.02		OUTROS		8.750,00
02		AQUISIÇÃO DE BENS E SERVIÇOS		3.000,00
02.01		AQUISIÇÃO DE BENS		2.000,00
02.01.08		MATERIAL DE ESCRITÓRIO		1.000,00
02.01.21		OUTROS BENS		1.000,00
02.02		AQUISIÇÃO DE SERVIÇOS		1.000,00
02.02.09		COMUNICAÇÕES		1.000,00
02		CAMARA MUNICIPAL E SERVIÇOS MUNICIPALIZADOS	22.390.084,06	
		DESPESAS CORRENTES		7.005.804,82
01		DESPESAS COM O PESSOAL		3.429.650,00
01.01		REMUNERAÇÕES CERTAS E PERMANENTES		2.690.400,00
01.01.01		MEMBROS DE ORGÃOS AUTÁRQUICOS		91.600,00
01.01.04		PESSOAL DOS QUADROS - REGIME DE CONTRATO INDIVIDUAL DE TRABALHO		1.252.000,00
01.01.04.01		PESSOAL EM FUNÇÕES		1.249.000,00
01.01.04.02		ALTERAÇÕES OBRIGATORIAS DE POSICIONAMENTO REMUNERATÓRIO		1.000,00
01.01.04.03		ALTERAÇÕES FACULTATIVAS DE POSICIONAMENTO REMUNERATÓRIO		1.000,00
01.01.04.04		RECRUTAMENTO DE PESSOAL PARA NOVOS POSTOS DE TRABALHO		1.000,00
01.01.06		PESSOAL CONTRATADO A TERMO		537.450,00
01.01.06.01		PESSOAL EM FUNÇÕES		505.050,00
01.01.06.04		RECRUTAMENTO DE PESSOAL PARA NOVOS POSTOS DE TRABALHO		32.400,00
01.01.07		PESSOAL EM REGIME DE TAREFA OU AVENÇA		50.650,00
01.01.08		PESSOAL AGUARDANDO APOSENTAÇÃO		9.550,00
01.01.09		PESSOAL EM QUALQUER OUTRA SITUAÇÃO		63.000,00
01.01.11		REPRESENTAÇÃO		24.900,00
01.01.13		SUBSÍDIO DE REFEIÇÃO		263.600,00
01.01.14		SUBSÍDIOS DE FÉRIAS E NATAL		347.650,00
01.01.15		REMUNERAÇÃO POR DOENÇA E MATERNIDADE/PATERNIDADE		50.000,00
01.02		ABONOS VARIÁVEIS OU EVENTUAIS		101.050,00
01.02.02		HORAS EXTRAORDINÁRIAS		16.750,00
01.02.04		AJUDAS DE CUSTO		17.700,00
01.02.05		ABONO PARA FALHAS		2.050,00
01.02.07		COLABORAÇÃO TÉCNICA E ESPECIALIZADA		3.300,00
01.02.13		OUTROS SUPLEMENTOS E PRÊMIOS		4.750,00
01.02.13.01		PRÊMIOS DE DESEMPENHO		1.000,00
01.02.13.02		OUTROS		3.750,00
01.02.14		OUTROS ABONOS EM NUMERÁRIO OU ESPÉCIE		56.700,00
01.03		SEGURANÇA SOCIAL		638.200,00
01.03.01		ENCARGOS COM A SAÚDE		98.550,00
01.03.02		OUTROS ENCARGOS COM A SAÚDE		33.600,00
01.03.03		SUBSÍDIO FAMILIAR A CRIANÇAS E JOVENS		25.000,00
01.03.05		CONTRIBUIÇÕES PARA A SEGURANÇA SOCIAL		397.300,00
01.03.05.01		ASSISTÊNCIA NA DOENÇA DOS FUNCIONÁRIOS PÚBLICOS (ADSE)		350,00
01.03.05.02		SEGURANÇA SOCIAL DO PESSOAL EM REGIME DE CONTRATO DE TRABALHO EM FUNÇÕES PÚBLICAS (ACTFP)		396.950,00
01.03.05.02.01		CAIXA GERAL DE APOSENTAÇÕES		236.150,00
01.03.05.02.02		SEGURANÇA SOCIAL - REGIME GERAL		160.800,00
01.03.09		SEGUROS		33.750,00
01.03.09.01		SEGURO DE ACIDENTES NO TRABALHO E DOENÇAS PROFISSIONAIS		33.750,00
01.03.10		OUTRAS DESPESAS DE SEGURANÇA SOCIAL		50.000,00
01.03.10.01		EVENTUALIDADE, MATERNIDADE, PATERNIDADE E ADOÇÃO		50.000,00
02		AQUISIÇÃO DE BENS E SERVIÇOS		2.609.350,00

CLASSIFICAÇÕES			MONTANTE	
ORGÂNICA	ECONÓMICA	DESIGNAÇÃO	ORGÂNICA	ECONÓMICA
	02.01	AQUISIÇÃO DE BENS		1.240.500,00
	02.01.01	MATÉRIAS-PRIMAS E SUBSIDIÁRIAS		47.750,00
	02.01.02	COMBUSTÍVEIS E LUBRIFICANTES		173.900,00
	02.01.02.01	GASOLINA		2.750,00
	02.01.02.02	GASÓLEO		134.500,00
	02.01.02.99	OUTROS		36.650,00
	02.01.04	LIMPEZA E HIGIENE		95.200,00
	02.01.05	ALIMENTAÇÃO- REFEIÇÕES CONFECCIONADAS		16.250,00
	02.01.06	ALIMENTAÇÃO- GÊNEROS POR CONFECCIONAR		46.500,00
	02.01.07	VESTUÁRIO E ARTIGOS PESSOAIS		19.700,00
	02.01.08	MATERIAL DE ESCRITÓRIO		44.350,00
	02.01.09	PRODUTOS QUÍMICOS E FARMACÊUTICOS		4.000,00
	02.01.12	MATERIAL DE TRANSPORTE- PEÇAS		124.650,00
	02.01.14	OUTRO MATERIAL - PEÇAS		1.350,00
	02.01.15	PRÊMIOS, CONDECORAÇÕES E OFERTAS		2.200,00
	02.01.16	MERCADORIAS PARA VENDA		560.000,00
	02.01.16.01	ÁGUA		560.000,00
	02.01.17	FERRAMENTAS E UTENSÍLIOS		3.950,00
	02.01.18	LIVROS E DOCUMENTAÇÃO TÉCNICA		700,00
	02.01.20	MATERIAL DE EDUCAÇÃO, CULTURA E RECREIO		12.300,00
	02.01.21	OUTROS BENS		88.700,00
	02.02	AQUISIÇÃO DE SERVIÇOS		1.369.850,00
	02.02.01	ENCARGOS DE INSTALAÇÕES		110.750,00
	02.02.03	CONSERVAÇÃO DE BENS		95.650,00
	02.02.09	COMUNICAÇÕES		95.400,00
	02.02.10	TRANSPORTES		26.000,00
	02.02.11	REPRESENTAÇÃO DOS SERVIÇOS		11.200,00
	02.02.12	SEGUROS		25.650,00
	02.02.13	DESLOCAÇÕES E ESTADAS		11.750,00
	02.02.14	ESTUDOS, PARECERES, PROJECTOS E CONSULTADORIA		6.700,00
	02.02.15	FORMAÇÃO		550,00
	02.02.17	PUBLICIDADE		13.700,00
	02.02.18	VIGILÂNCIA E SEGURANÇA		3.050,00
	02.02.19	ASSISTÊNCIA TÉCNICA		96.400,00
	02.02.20	OUTROS TRABALHOS ESPECIALIZADOS		395.050,00
	02.02.24	ENCARGOS DE COBRANÇA DE RECEITAS		14.750,00
	02.02.25	OUTROS SERVIÇOS		342.250,00
	03	JUROS E OUTROS ENCARGOS		464.734,82
	03.01	JUROS DA DÍVIDA PÚBLICA		228.034,82
	03.01.03	SOCIEDADES FINANCEIRAS - BANCOS E OUTRAS INSTITUIÇÕES FINANCEIRAS		228.034,82
	03.01.03.01	EMPRÉSTIMOS DE CURTO PRAZO		17.500,00
	03.01.03.02	EMPRÉSTIMOS DE MÉDIO E LONGO PRAZO		210.534,82
	03.02	OUTROS ENCARGOS CORRENTES DA DÍVIDA PÚBLICA		150,00
	03.02.01	DESPESAS DIVERSAS		150,00
	03.03	JUROS DE LOCAÇÃO FINANCEIRA		26.050,00
	03.03.06	MATERIAL DE TRANSPORTE		24.550,00
	03.03.07	MAQUINARIA E EQUIPAMENTO		1.500,00
	03.05	OUTROS JUROS		207.750,00
	03.05.02	OUTROS		207.750,00
	03.06	OUTROS ENCARGOS FINANCEIROS		2.750,00
	03.06.01	OUTROS ENCARGOS FINANCEIROS		2.750,00
	04	TRANSFERÊNCIAS CORRENTES		473.470,00
	04.03	ADMINISTRAÇÃO CENTRAL		3.600,00
	04.03.01	ESTADO		3.600,00
	04.05	ADMINISTRAÇÃO LOCAL		275.550,00
	04.05.01	CONTINENTE		275.550,00
	04.05.01.02	FREGUESIAS		67.900,00
	04.05.01.04	ASSOCIAÇÕES DE MUNICÍPIOS		200.650,00
	04.05.01.08	OUTRAS		7.000,00
	04.07	INSTITUIÇÕES SEM FINS LOCATIVOS		172.020,00
	04.07.01	INSTITUIÇÕES SEM FINS LUCRATIVOS		172.020,00
	04.08	FAMÍLIAS		22.300,00

CLASSIFICAÇÕES			MONTANTE	
ORGÂNICA	CÓDIGOS ECONÓMICA	DESIGNAÇÃO	ORGÂNICA	ECONÓMICA
	04.06.02	OUTRAS		22.300,00
	05	SUBSÍDIOS		25.800,00
	05.06	FAMÍLIAS		25.800,00
	05.08.03	OUTRAS		25.800,00
	06	OUTRAS DESPESAS CORRENTES		2.800,00
	06.02	DIVERSAS		2.800,00
	06.02.03	OUTRAS		2.800,00
	06.02.03.01	OUTRAS RESTITUIÇÕES		750,00
	06.02.03.05	OUTRAS		2.050,00
		DESPESAS DE CAPITAL		15.384.279,24
	07	AQUISIÇÃO DE BENS DE CAPITAL		12.961.075,00
	07.01	INVESTIMENTOS		11.156.075,00
	07.01.01	TERRENOS		215.000,00
	07.01.02	HABITAÇÕES		115.000,00
	07.01.02.03	REPARAÇÃO E BENEFICIAÇÃO		115.000,00
	07.01.03	EDIFÍCIOS		4.241.000,00
	07.01.03.01	INSTALAÇÕES DE SERVIÇOS		466.500,00
	07.01.03.02	INSTALAÇÕES DESPORTIVAS E RECREATIVAS		205.000,00
	07.01.03.03	MERCADOS E INSTALAÇÕES DE FISCALIZAÇÃO SANITÁRIA		75.000,00
	07.01.03.05	ESCOLAS		3.270.000,00
	07.01.03.07	OUTROS		224.500,00
	07.01.04	CONSTRUÇÕES DIVERSAS		4.260.000,00
	07.01.04.05	PARQUES E JARDINS		1.000.000,00
	07.01.04.06	INSTALAÇÕES DESPORTIVAS E RECREATIVAS		2.757.500,00
	07.01.04.09	SINALIZAÇÃO E TRÁNSITO		10.000,00
	07.01.04.10	INFRAESTRUTURAS PARA DISTRIBUIÇÃO DE ENERGIA ELECTRICA		30.000,00
	07.01.04.11	INFRAESTRUTURAS PARA TRATAMENTO DE RESÍDUOS SÓLIDOS		25.000,00
	07.01.04.13	OUTROS		437.500,00
	07.01.06	MATERIAL DE TRANSPORTES		15.000,00
	07.01.06.02	OUTRO		15.000,00
	07.01.07	EQUIPAMENTO DE INFORMÁTICA		43.000,00
	07.01.08	SOFTWARE INFORMÁTICO		30.000,00
	07.01.09	EQUIPAMENTO ADMINISTRATIVO		60.500,00
	07.01.10	EQUIPAMENTO BÁSICO		135.000,00
	07.01.10.01	EQUIPAMENTO DE RECOLETA DE RESÍDUOS		15.000,00
	07.01.10.02	OUTRO		120.000,00
	07.01.11	FERRAMENTAS E UTENSÍLIOS		15.000,00
	07.01.13	INVESTIMENTOS INCORPÓREOS		1.091.575,00
	07.01.13	OUTROS INVESTIMENTOS		915.000,00
	07.02	LOCAÇÃO FINANCEIRA		100.000,00
	07.02.05	MATERIAL DE TRANSPORTE		70.000,00
	07.02.07	MAQUINARIA E EQUIPAMENTO		30.000,00
	07.03	BENS DE DOMÍNIO PÚBLICO		1.705.000,00
	07.03.03	OUTRAS CONSTRUÇÕES E INFRA-ESTRUTURAS		1.675.000,00
	07.03.03.01	VIADUTOS, ARRUEAMENTOS E OBRAS COMPLEMENTARES		452.500,00
	07.03.03.02	SISTEMAS DE DRENAGEM DE ÁGUAS RESIDUAIS		160.000,00
	07.03.03.05	PARQUES E JARDINS		325.000,00
	07.03.03.06	INSTALAÇÕES DESPORTIVAS E RECREATIVAS		25.000,00
	07.03.03.07	CAPTAÇÃO E DISTRIBUIÇÃO DE ÁGUA		217.500,00
	07.03.03.08	VIAÇÃO RURAL		435.000,00
	07.03.05	BENS DE PATRIMÓNIO HISTÓRICO, ARTÍSTICO E CULTURAL		30.000,00
	08	TRANSFERÊNCIAS DE CAPITAL		646.000,00
	08.03	ADMINISTRAÇÃO CENTRAL		5.000,00
	08.03.06	SERVIÇOS E FUNDOS AUTÓNOMOS		5.000,00
	08.05	ADMINISTRAÇÃO LOCAL		65.000,00
	08.05.01	CONTINENTE		65.000,00
	08.05.01.02	CONTINENTE		65.000,00
	08.07	INSTITUIÇÕES SEM FINS LUCRATIVOS		495.500,00
	08.07.01	INSTITUIÇÕES SEM FINS LUCRATIVOS-		495.500,00
	08.08	FAMÍLIAS		80.500,00
	08.08.02	OUTRAS		80.500,00
	09	ACTIVOS FINANCEIROS		769.000,00
	09.06	EMPRÉSTIMOS A MÉDIO E LONGO PRAZOS		14.000,00

CLASSIFICAÇÕES			MONTANTE	
ORGÂNICA	ECONÓMICA	DESIGNAÇÃO	ORGÂNICA	ECONÓMICA
	09.06.08	ADMINISTRAÇÃO PÚBLICA LOCAL- CONTINENTE		14.000,00
	09.07	AÇÕES E OUTRAS PARTICIPAÇÕES		755.000,00
	09.07.01	SOCIED.E QUASE SOCIEDADES NÃO FINANCEIRAS-PRIVADAS		650.000,00
	09.07.02	SOCIED.E QUASE SOCIEDADES NÃO FINANCEIRAS-PUBLICAS		105.000,00
	10	PASSIVOS FINANCEIROS		807.591,24
	10.06	EMPRÉSTIMOS A MÉDIO E LONGO PRAZOS		807.591,24
	10.06.03	SOC.FINANCEIRAS-BANCOS E OUTRAS INSTIT.FINANCEIRAS		807.591,24
	11	OUTRAS DESPESAS DE CAPITAL		200.613,00
	11.02	DIVERSAS		200.613,00
	11.02.01	RESTITUIÇÕES		200.613,00
03		COMPETÊNCIAS DESCENTRALIZADAS PELO MINISTERIO EDUC	496.400,00	
		DESPESAS CORRENTES		496.400,00
	01	DESPESAS COM O PESSOAL		461.400,00
	01.01	REMUNERAÇÕES CERTAS E PERMANENTES		372.100,00
	01.01.04	PESSOAL DOS QUADROS - REGIME DE CONTRATO INDIVIDUAL DE TRABALHO		177.000,00
		PESSOAL EM FUNÇÕES		174.000,00
	01.01.04.01	ALTERAÇÕES OBRIGATORIAS DE POSICIONAMENTO REMUNERATÓRIO		1.000,00
	01.01.04.02	ALTERAÇÕES FACULTATIVAS DE POSICIONAMENTO REMUNERATÓRIO		1.000,00
	01.01.04.03	RECRUTAMENTO DE PESSOAL PARA NOVOS POSTOS DE TRABALHO		1.000,00
	01.01.04.04	RECRUTAMENTO DE PESSOAL PARA NOVOS POSTOS DE TRABALHO		1.000,00
	01.01.06	PESSOAL CONTRATADO A TERMO		77.350,00
	01.01.06.01	PESSOAL EM FUNÇÕES		76.350,00
	01.01.06.04	RECRUTAMENTO DE PESSOAL PARA NOVOS POSTOS DE TRABALHO		1.000,00
	01.01.13	SUBSÍDIO DE REFEIÇÃO		39.050,00
	01.01.14	SUBSÍDIOS DE FÉRIAS E NATAL		50.700,00
	01.01.15	REMUNERAÇÃO POR DOENÇA E MATERNIDADE/PATERNIDADE		28.000,00
	01.02	ABONOS VARIÁVEIS OU EVENTUAIS		2.200,00
	01.02.02	HORAS EXTRAORDINÁRIAS		800,00
	01.02.04	AJUDAS DE CUSTO		50,00
	01.02.05	ABONO PARA FALHAS		1.100,00
	01.02.14	OUTROS ABONOS EM NUMERÁRIO OU ESPÉCIE		250,00
	01.03	SEGURANÇA SOCIAL		87.100,00
	01.03.03	SUBSÍDIO FAMILIAR A CRIANÇAS E JOVENS		2.000,00
	01.03.05	CONTRIBUIÇÕES PARA A SEGURANÇA SOCIAL		58.100,00
	01.03.05.02	SEGURANÇA SOCIAL DO PESSOAL EM REGIME DE CONTRATO DE TRABALHO EM FUNÇÕES PÚBLICAS (RCTFP)		58.100,00
	01.03.05.02.01	CAIXA GERAL DE APOSENTAÇÕES		39.750,00
	01.03.05.02.02	SEGURANÇA SOCIAL - REGIME GERAL		18.350,00
	01.03.09	SEGUROS		2.000,00
	01.03.09.01	SEGURO DE ACIDENTES NO TRABALHO E DOENÇAS PROFISSIONAIS		2.000,00
	01.03.10	OUTRAS DESPESAS DE SEGURANÇA SOCIAL		25.000,00
	01.03.10.01	EVENTUALIDADE, MATERNIDADE, PATERNIDADE E ADOÇÃO		25.000,00
	02	AQUISIÇÃO DE BENS E SERVIÇOS		35.000,00
	02.01	AQUISIÇÃO DE BENS		30.000,00
	02.01.06	ALIMENTAÇÃO- GÊNEROS POR CONFECCIONAR		30.000,00
	02.02	AQUISIÇÃO DE SERVIÇOS		5.000,00
	02.02.03	CONSERVAÇÃO DE BENS		5.000,00
TOTAL GERAL DAS DESPESAS:				22.902.784,06

ORGÃO EXECUTIVO

Em ___ de _____ de ____

ORGÃO DELIBERATIVO

Em ___ de _____ de ____

ENTIDADE CAMARA MUNICIPAL DE BORBA	ORÇAMENTO DA DESPESA (POR CLASSIFICAÇÃO ORGÂNICA/ECONÓMICA)	DOTAÇÕES CORRIGIDAS DO ANO 2010
---------------------------------------	--	------------------------------------

PÁGINA : 1

CLASSIFICAÇÕES			MONTANTE	
CÓDIGOS ORGÂNICA	ECONÓMICA	DESIGNAÇÃO	ORGÂNICA	ECONÓMICA
01		ASSEMBLEIA MUNICIPAL	11.450,00	
		DESPESAS CORRENTES		11.450,00
01		DESPESAS COM O PESSOAL		10.000,00
01.02		ABONOS VARIÁVEIS OU EVENTUAIS		10.000,00
01.02.04		AJUDAS DE CUSTO		2.550,00
01.02.13		OUTROS SUPLEMENTOS E PRÊMIOS		7.450,00
01.02.13.02		OUTROS		7.450,00
02		AQUISIÇÃO DE BENS E SERVIÇOS		1.450,00
02.01		AQUISIÇÃO DE BENS		450,00
02.01.09		MATERIAL DE ESCRITÓRIO		250,00
02.01.21		OUTROS BENS		200,00
02.02		AQUISIÇÃO DE SERVIÇOS		1.000,00
02.02.09		COMUNICAÇÕES		1.000,00
02		CAMARA MUNICIPAL E SERVICOS MUNICIPALIZADOS	13.841.697,45	
		DESPESAS CORRENTES		6.492.259,82
01		DESPESAS COM O PESSOAL		3.194.357,73
01.01		REMUNERAÇÕES CERTAS E PERMANENTES		2.416.212,73
01.01.01		MEMBROS DE ORGÃOS AUTÁRQUICOS		92.300,00
01.01.04		PESSOAL DOS QUADROS - REGIME DE CONTRATO INDIVIDUAL DE TRABALHO		1.249.950,00
01.01.04.01		PESSOAL EM FUNÇÕES		1.249.800,00
01.01.04.02		ALTERAÇÕES OBRIGATORIAS DE POSICIONAMENTO REMUNERATÓRIO		50,00
01.01.04.03		ALTERAÇÕES FACULTATIVAS DE POSICIONAMENTO REMUNERATÓRIO		50,00
01.01.04.04		RECRUTAMENTO DE PESSOAL PARA NOVOS POSTOS DE TRABALHO		50,00
01.01.06		PESSOAL CONTRATADO ATERMO		434.910,00
01.01.06.01		PESSOAL EM FUNÇÕES		409.010,00
01.01.06.04		RECRUTAMENTO DE PESSOAL PARA NOVOS POSTOS DE TRABALHO		25.900,00
01.01.07		PESSOAL EM REGIME DE TAREFA OU AVENÇA		36.400,00
01.01.08		PESSOAL AGUARDANDO APOSENTAÇÃO		6.010,00
01.01.09		PESSOAL EM QUALQUER OUTRA SITUAÇÃO		50.482,73
01.01.11		REPRESENTAÇÃO		24.400,00
01.01.13		SUBSÍDIO DE REFEIÇÃO		200.160,00
01.01.14		SUBSÍDIOS DE FÉRIAS E NATAL		321.550,00
01.01.15		REMUNERAÇÃO POR DOENÇA E MATERNIDADE/PATERNIDADE		50,00
01.02		ABONOS VARIÁVEIS OU EVENTUAIS		82.280,00
01.02.02		HORAS EXTRAORDINÁRIAS		13.280,00
01.02.04		AJUDAS DE CUSTO		12.100,00
01.02.05		ABONO PARA FALHAS		1.250,00
01.02.07		COLABORAÇÃO TÉCNICA E ESPECIALIZADA		2.400,00
01.02.10		SUBSÍDIO DE TRABALHO NOCTURNO		5.400,00
01.02.13		OUTROS SUPLEMENTOS E PRÊMIOS		4.100,00
01.02.13.01		PREMIOS DE DESEMPENHO		50,00
01.02.13.02		OUTROS		4.050,00
01.02.14		OUTROS ABONOS EM NUMERÁRIO OU ESPÉCIE		43.750,00
01.03		SEGURANÇA SOCIAL		695.865,00
01.03.01		ENCARGOS COM A SAÚDE		124.550,00
01.03.02		OUTROS ENCARGOS COM A SAÚDE		38.100,00
01.03.03		SUBSÍDIO FAMILIAR A CRIANÇAS E JOVENS		23.700,00
01.03.05		CONTRIBUIÇÕES PARA A SEGURANÇA SOCIAL		406.850,00
01.03.05.01		ASSISTÊNCIA NA DOENÇA DOS FUNCIONÁRIOS PÚBLICOS (ADSE)		350,00
01.03.05.02		SEGURANÇA SOCIAL DO PESSOAL EM REGIME DE CONTRATO DE TRABALHO EM FUNÇÕES PÚBLICAS (RCTFP)		406.500,00
01.03.05.02.01		CAIXA GERAL DE APOSENTAÇÕES		241.650,00
01.03.05.02.02		SEGURANÇA SOCIAL - REGIME GERAL		164.850,00
01.03.09		SEGUROS		32.750,00
01.03.09.01		SEGURO DE ACIDENTES NO TRABALHO E DOENÇAS PROFISSIONAIS		32.750,00
01.03.10		OUTRAS DESPESAS DE SEGURANÇA SOCIAL		69.915,00
01.03.10.01		EVENTUALIDADE, MATERNIDADE, PATERNIDADE E ADOÇÃO		69.915,00

CLASSIFICAÇÕES			MONTANTE	
ORGÂNICA	ECONÓMICA	DESIGNAÇÃO	ORGÂNICA	ECONÓMICA
	02	AQUISIÇÃO DE BENS E SERVIÇOS		2.387.053,62
	02.01	AQUISIÇÃO DE BENS		1.034.640,00
	02.01.01	MATÉRIAS-PRIMAS E SUBSIDIÁRIAS		24.750,00
	02.01.02	COMBUSTÍVEIS E LUBRIFICANTES		150.800,00
	02.01.02.01	GASOLINA		5.250,00
	02.01.02.02	GASÓLEO		127.500,00
	02.01.02.99	OUTROS		18.050,00
	02.01.04	LIMPEZA E HIGIENE		64.000,00
	02.01.05	ALIMENTAÇÃO- REFEIÇÕES CONFECCIONADAS		15.050,00
	02.01.06	ALIMENTAÇÃO- GÊNEROS POR CONFECCIONAR		57.800,00
	02.01.07	VESTUÁRIO E ARTIGOS PESSOAIS		16.070,00
	02.01.08	MATERIAL DE ESCRITÓRIO		23.950,00
	02.01.09	PRODUTOS QUÍMICOS E FARMACÊUTICOS		2.500,00
	02.01.12	MATERIAL DE TRANSPORTE- PEÇAS		101.450,00
	02.01.14	OUTRO MATERIAL - PEÇAS		2.950,00
	02.01.15	PRÊMIOS, CONDECORAÇÕES E OFERTAS		2.450,00
	02.01.16	MERCADORIAS PARA VENDA		487.570,00
	02.01.16.01	ÁGUA		487.570,00
	02.01.17	FERRAMENTAS E UTENSÍLIOS		2.450,00
	02.01.18	LIVROS E DOCUMENTAÇÃO TÉCNICA		450,00
	02.01.20	MATERIAL DE EDUCAÇÃO, CULTURA E RECREIO		7.800,00
	02.01.21	OUTROS BENS		74.700,00
	02.02	AQUISIÇÃO DE SERVIÇOS		1.352.413,62
	02.02.01	ENCARGOS DE INSTALAÇÕES		154.334,73
	02.02.03	CONSERVAÇÃO DE BENS		90.200,00
	02.02.05	COMUNICAÇÕES		61.150,00
	02.02.10	TRANSPORTES		28.900,00
	02.02.11	REPRESENTAÇÃO DOS SERVIÇOS		25.200,00
	02.02.12	SEGUROS		26.650,00
	02.02.13	DESLOCAÇÕES E ESTADAS		9.750,00
	02.02.14	ESTUDOS, PARECERES, PROJECTOS E CONSULTADORIA		4.450,00
	02.02.15	FORMAÇÃO		650,00
	02.02.17	PUBLICIDADE		6.800,00
	02.02.18	VIGILÂNCIA E SEGURANÇA		3.840,00
	02.02.19	ASSISTÊNCIA TÉCNICA		39.900,00
	02.02.20	OUTROS TRABALHOS ESPECIALIZADOS		331.618,89
	02.02.24	ENCARGOS DE COBRANÇA DE RECEITAS		15.250,00
	02.02.25	OUTROS SERVIÇOS		593.700,00
	03	JUROS E OUTROS ENCARGOS		506.154,72
	03.01	JUROS DA DÍVIDA PÚBLICA		120.954,72
	03.01.03	SOCIEDADES FINANCEIRAS - BANCOS E OUTRAS INSTITUIÇÕES FINANCEIRAS		120.954,72
	03.01.03.01	EMPRÉSTIMOS DE CURTO PRAZO		7.500,00
	03.01.03.02	EMPRÉSTIMOS DE MÉDIO E LONGO PRAZOS		113.454,72
	03.02	OUTROS ENCARGOS CORRENTES DA DÍVIDA PÚBLICA		150,00
	03.02.01	DESPESAS DIVERSAS		150,00
	03.03	JUROS DE LOCAÇÃO FINANCEIRA		5.050,00
	03.03.05	MATERIAL DE TRANSPORTE		3.050,00
	03.03.07	MAQUINARIA E EQUIPAMENTO		2.000,00
	03.05	OUTROS JUROS		367.750,00
	03.05.02	OUTROS		367.750,00
	03.06	OUTROS ENCARGOS FINANCEIROS		12.250,00
	03.06.01	OUTROS ENCARGOS FINANCEIROS		12.250,00
	04	TRANSFERÊNCIAS CORRENTES		331.768,24
	04.03	ADMINISTRAÇÃO CENTRAL		3.650,00
	04.03.01	ESTADO		3.650,00
	04.05	ADMINISTRAÇÃO LOCAL		181.450,00
	04.05.01	CONTINENTE		181.450,00
	04.05.01.02	FREGUESIAS		43.700,00
	04.05.01.04	ASSOCIAÇÕES DE MUNICÍPIOS		135.750,00
	04.05.01.08	OUTRAS		2.000,00
	04.07	INSTITUIÇÕES SEM FINS LUCRATIVOS		133.368,24
	04.07.01	INSTITUIÇÕES SEM FINS LUCRATIVOS		133.368,24

CLASSIFICAÇÕES			MONTANTE	
ORGÂNICA	ECONÓMICA	DESIGNAÇÃO	ORGÂNICA	ECONÓMICA
	04.08	FAMÍLIAS		13.300,00
	04.08.02	OUTRAS		13.300,00
	05	SUBSÍDIOS		28.300,00
	05.08	FAMÍLIAS		28.300,00
	05.08.03	OUTRAS		28.300,00
	06	OUTRAS DESPESAS CORRENTES		44.625,51
	06.02	DIVERSAS		44.625,51
	06.02.03	OUTRAS		44.625,51
	06.02.03.01	OUTRAS RESTITUIÇÕES		4.000,00
	06.02.03.02	IVA PAGO		29.076,51
	06.02.03.03	OUTRAS		11.550,00
		DESPESAS DE CAPITAL		7.349.437,63
	07	AQUISIÇÃO DE BENS DE CAPITAL		5.642.254,00
	07.01	INVESTIMENTOS		4.638.407,65
	07.01.01	TERRENOS		20.293,43
	07.01.02	HABITAÇÕES		2.931,01
	07.01.02.03	REPARAÇÃO E BENEFICIAÇÃO		2.931,01
	07.01.03	EDIFÍCIOS		477.572,37
	07.01.03.01	INSTALAÇÕES DE SERVIÇOS		61.800,00
	07.01.03.02	INSTALAÇÕES DESPORTIVAS E RECREATIVAS		136.974,25
	07.01.03.03	MERCADOS E INSTALAÇÕES DE FISCALIZAÇÃO SANITÁRIA		70.382,66
	07.01.03.05	ESCOLAS		51.630,11
	07.01.03.07	OUTROS		156.786,36
	07.01.04	CONSTRUÇÕES DIVERSAS		2.691.984,29
	07.01.04.05	PARQUES E JARDINS		7.336,77
	07.01.04.06	INSTALAÇÕES DESPORTIVAS E RECREATIVAS		2.574.710,83
	07.01.04.10	INFRAESTRUTURAS PARA DISTRIBUIÇÃO DE ENERGIA ELÉCTRICA		9.896,77
	07.01.04.11	INFRAESTRUTURAS PARA TRATAMENTO DE RESÍDUOS SÓLIDOS		21.522,14
	07.01.04.13	OUTROS		78.518,78
	07.01.06	MATERIAL DE TRANSPORTES		7.750,00
	07.01.06.02	OUTRO		7.750,00
	07.01.07	EQUIPAMENTO DE INFORMÁTICA		30.300,00
	07.01.08	SOFTWARE INFORMÁTICO		19.604,42
	07.01.09	EQUIPAMENTO ADMINISTRATIVO		28.006,00
	07.01.10	EQUIPAMENTO BÁSICO		85.371,55
	07.01.10.01	EQUIPAMENTO DE RECOLHA DE RESÍDUOS		2.500,00
	07.01.10.02	OUTRO		82.871,55
	07.01.11	FERRAMENTAS E UTENSÍLIOS		5.561,82
	07.01.13	INVESTIMENTOS INCORPÓREOS		631.869,01
	07.01.15	OUTROS INVESTIMENTOS		637.164,75
	07.02	LOCAÇÃO FINANCEIRA		69.600,00
	07.02.05	MATERIAL DE TRANSPORTE		31.300,00
	07.02.07	MAQUINARIA E EQUIPAMENTO		38.300,00
	07.03	BENS DE DOMÍNIO PÚBLICO		934.246,35
	07.03.03	OUTRAS CONSTRUÇÕES E INFRA-ESTRUTURAS		932.418,20
	07.03.03.01	VIADUTOS, ARRUMAMENTOS E OBRAS COMPLEMENTARES		175.577,13
	07.03.03.02	SISTEMAS DE DRENAGEM DE ÁGUAS RESIDUAIS		66.861,90
	07.03.03.05	PARQUES E JARDINS		226.546,88
	07.03.03.06	INSTALAÇÕES DESPORTIVAS E RECREATIVAS		12.776,32
	07.03.03.07	CAPTAÇÃO E DISTRIBUIÇÃO DE ÁGUA		104.044,57
	07.03.03.08	VIAÇÃO RURAL		346.612,40
	07.03.05	BENS DE PATRIMÓNIO HISTÓRICO, ARTÍSTICO E CULTURAL		1.828,15
	08	TRANSFERÊNCIAS DE CAPITAL		344.691,89
	08.07	INSTITUIÇÕES SEM FINS LUCRATIVOS		308.012,49
	08.07.01	INSTITUIÇÕES SEM FINS LUCRATIVOS-		308.012,49
	08.08	FAMÍLIAS		36.679,40
	08.08.02	OUTRAS		36.679,40
	09	ACTIVOS FINANCEIROS		9.187,50
	09.07	ACTIVOS E OUTRAS PARTICIPAÇÕES		9.187,50
	09.07.02	SOCIED. E QUASE SOCIEDADES NÃO FINANCEIRAS-PUBLICAS		9.187,50
	10	PASSIVOS FINANCEIROS		1.152.691,24
	10.05	EMPRÉSTIMOS A CURTO PRAZO		350.000,00
	10.05.03	SOC.FINANCEIRAS-BANCOS E OUTRAS INSTIT.FINANCEIRAS		350.000,00

CLASSIFICAÇÕES			MONTANTE		
ORGÂNICA	CÓDIGOS ECONÔMICA	DESIGNAÇÃO	ORGÂNICA	ECONÔMICA	
03	10.06	EMPRÉSTIMOS A MÉDIO E LONGO PRAZOS		802.691,24	
	10.06.03	SOC.FINANCEIRAS-BANCOS E OUTRAS INSTIT.FINANCEIRAS		802.691,24	
	11	OUTRAS DESPESAS DE CAPITAL		200.613,00	
		11.02	DIVERSAS		200.613,00
		11.02.01	RESTITUIÇÕES		200.613,00
			COMPETÊNCIAS DESCENTRALIZADAS PELO MINISTERIO EDUC	469.795,00	
			DESPESAS CORRENTES		469.795,00
		01	DESPESAS COM O PESSOAL		437.795,00
		01.01	REMUNERAÇÕES CERTAS E PERMANENTES		372.415,00
		01.01.04	PESSOAL DOS QUADROS - REGIME DE CONTRATO INDIVIDUAL DE TRABALHO		230.550,00
			PESSOAL EM FUNÇÕES		230.400,00
		01.01.04.01	ALTERAÇÕES OBRIGATORIAS DE POSICIONAMENTO REMUNERATORIO		50,00
		01.01.04.02	ALTERAÇÕES FACULTATIVAS DE POSICIONAMENTO REMUNERATORIO		50,00
		01.01.04.03	RECRUTAMENTO DE PESSOAL PARA NOVOS POSTOS DE TRABALHO		50,00
		01.01.04.04	RECRUTAMENTO DE PESSOAL PARA NOVOS POSTOS DE TRABALHO		50,00
		01.01.06	PESSOAL CONTRATADO ATERMO		54.365,00
		01.01.06.01	PESSOAL EM FUNÇÕES		54.315,00
		01.01.06.04	RECRUTAMENTO DE PESSOAL PARA NOVOS POSTOS DE TRABALHO		50,00
		01.01.08	PESSOAL AGUARDANDO APOSENTAÇÃO		600,00
		01.01.13	SUBSÍDIO DE REFEIÇÃO		24.250,00
		01.01.14	SUBSÍDIO DE FÉRIAS E NATAL		52.100,00
		01.01.15	REMUNERAÇÃO POR DOENÇA E MATERNIDADE/PATERNIDADE		550,00
		01.02	ABONOS VARIÁVEIS OU EVENTUAIS		1.750,00
		01.02.02	HORAS EXTRAORDINÁRIAS		100,00
		01.02.04	AJUDAS DE CUSTO		50,00
		01.02.05	ABONO PARA FALHAS		1.100,00
		01.02.14	OUTROS ABONOS EM NUMERÁRIO OU ESPÉCIE		500,00
		01.03	SEGURANÇA SOCIAL		63.630,00
		01.03.03	SUBSÍDIO FAMILIAR A CRIANÇAS E JOVENS		2.000,00
		01.03.05	CONTRIBUIÇÕES PARA A SEGURANÇA SOCIAL		60.130,00
		01.03.05.02	SEGURANÇA SOCIAL DO PESSOAL EM REGIME DE CONTRATO DE TRABALHO EM FUNÇÕES PÚBLICAS (ACTFP)		60.130,00
			CAIXA GERAL DE APOSENTAÇÕES		41.780,00
		01.03.05.02.01	CAIXA GERAL DE APOSENTAÇÕES		41.780,00
	01.03.05.02.02	SEGURANÇA SOCIAL - REGIME GERAL		18.350,00	
	01.03.10	OUTRAS DESPESAS DE SEGURANÇA SOCIAL		1.500,00	
	01.03.10.01	EVENTUALIDADE, MATERNIDADE, PATERNIDADE E ADOÇÃO		1.500,00	
	02	AQUISIÇÃO DE BENS E SERVIÇOS		32.000,00	
	02.01	AQUISIÇÃO DE BENS		31.950,00	
	02.01.06	ALIMENTAÇÃO- GÊNEROS POR CONFECCIONAR		31.950,00	
	02.02	AQUISIÇÃO DE SERVIÇOS		50,00	
	02.02.03	CONSERVAÇÃO DE BENS		50,00	
TOTAL GERAL DAS DESPESAS				14.322.942,45	

ORÇÃO EXECUTIVO

Em ___ de _____ de ____

ORÇÃO DELIBERATIVO

Em ___ de _____ de ____

Mapa 7.3.1

CONTROLO ORÇAMENTAL: DESPESA

GERÊNCIA DE 1 DE JANEIRO A 31 DE DEZEMBRO DE 2010

APROVAÇÃO PELA CÂMARA MUNICIPAL EM 20 DE ABRIL DE 2011
PRESENTE À ASSEMBLEIA MUNICIPAL EM 29 DE ABRIL DE 2011

TABELA DO CONTROLE ORÇAMENTAL DA CÂMERA POR CLASSIFICAÇÃO ORÇAMENTÁRIA

EXERCÍCIO

2010

CÂMERA MUNICIPAL DE BORBA

R\$ 2010

Pág. 1

CLASSIFICAÇÃO		Dotações Canceladas	OBRIGACIONES ASSIMILADAS			Dotações Anuladas	DOTAÇÕES			SALDO DE EXERCÍCIO ANTERIOR
Código (1)	Descrição (2)		Empenho (3)	Empenho Prestado (4)	Total (5)		Dotação Inalterada (6 + 3 - 4)	Saldo (7 + 3 - 1)	Empenhado em 2010 (8 + 4 - 1)	
01	AUTOMOBILISMO	11.492,00	3.894,74		3.894,74	3.892,38	1.892,38	1.892,38	11,94	66,32
01	VEÍCULOS COM O FISCAL	11.492,00	3.894,74		3.894,74	3.892,38	380,87	380,87		94,39
0102	ALUGUELO DE VEÍCULOS	11.492,00	3.894,74		3.894,74	3.892,38	380,87	380,87		94,39
010204	ALUGUELO DE VEÍCULO	2.550,00	2.330,85		2.330,85	2.330,85	224,25	224,25		50,52
010205	OUTROS SUPRIMENTOS E SERVIÇOS	7.450,00	7.385,28		7.385,28	7.385,28	84,72	84,72		94,86
01020501	OUTROS	7.450,00	7.385,28		7.385,28	7.385,28	84,72	84,72		94,86
01	AGUIÇÃO DE SÓCIO E SERVIÇOS	1.450,00	285,61		285,61	284,08	1.254,38	1.254,38	11,94	12,69
0101	AGUIÇÃO DE SÓCIO	450,00	29,72		29,72	4,24	490,26	490,26	12,58	2,81
010109	MATERIAL DE EXPEDIENTE	150,00					250,00	250,00		
010111	OUTROS SÓCIO	200,00	29,72		29,72	8,24	190,26	190,26	11,94	4,08
0102	AGUIÇÃO DE SERVIÇOS	1.000,00	275,89		275,89	275,89	824,12	824,12		17,59
010209	CONFERÊNCIAS	1.000,00	275,89		275,89	275,89	824,12	824,12		17,59
02	CÂMERA MUNICIPAL E SERVIÇOS ESPECIALIZADOS	23.841.497,45	23.846.988,87	360.897,94	14.897.892,92	7.324.992,08	294.731,59	6.524.795,37	6.322.001,79	52,32
02	VEÍCULOS COM O FISCAL	3.194.897,70	3.171.214,42		3.171.214,42	3.149.798,95	21.240,32	50.871,78	27.428,47	94,42
0201	MANUTENÇÃO CORRETA E PERMANENTE	2.424.212,70	2.404.420,92		2.404.420,92	2.404.420,92	12.588,42	11.994,62		99,82
020101	SERVÍÇO DE MANUTENÇÃO	92.280,00	92.289,33		92.289,33	92.289,33	10,47	10,47		99,99
020104	FISCAL DOS GRUPOS - SERVIÇO DE CONTABILIDADE	1.248.992,00	1.246.210,69		1.246.210,69	1.246.210,69	1.429,32	1.429,32		99,72
02010401	FISCAL DE FUNÇÕES	1.248.992,00	1.246.210,69		1.246.210,69	1.246.210,69	1.429,32	1.429,32		99,72
02010402	ALTERAÇÕES ORÇAMENTÁRIAS DE FUNDAMENTAMENTO EMPENHATIVO	50,00					50,00	50,00		
02010403	ALTERAÇÕES FUNDAMENTAIS DE FUNDAMENTAMENTO EMPENHATIVO	50,00					50,00	50,00		
02010404	RECAPITULAMENTO DE FISCAL PARA NOVOS PONTOS DE TRABALHO	50,00					50,00	50,00		
020105	FISCAL ESPECIALIZADO	424.622,00	424.622,00		424.622,00	424.622,00	298,10	298,10		99,99
02010501	FISCAL DE FUNÇÕES	424.622,00	424.622,00		424.622,00	424.622,00	298,10	298,10		99,99
02010604	RECAPITULAMENTO DE FISCAL PARA NOVOS PONTOS DE TRABALHO	25.726,44	25.726,44		25.726,44	25.726,44	283,54	283,54		99,29
020107	FISCAL EM SERVIÇO DE TAREFAS DE SUPORTE	36.480,00	36.345,44		36.345,44	36.345,44	334,54	334,54		99,00
020108	FISCAL DE MANUTENÇÃO ADMINISTRATIVA	4.120,00	3.944,05		3.944,05	3.944,05	2.095,95	2.095,95		62,42
020109	FISCAL EM GRUPOS COM OUTROS SERVIÇOS	54.482,71	54.346,07		54.346,07	54.346,07	136,54	136,54		99,75
020111	REPRESENTAÇÃO	24.480,00	24.378,84		24.378,84	24.378,84	22,14	22,14		99,90
020113	SERVÍÇO DE FUNÇÃO	289.240,00	286.471,17		286.471,17	286.471,17	1.488,83	1.488,83		99,14
020114	SERVÍÇO DE FÉRMAS E OUTROS	320.550,00	320.226,42		320.226,42	320.226,42	1.323,58	1.323,58		99,59
020115	REPRESENTAÇÃO POR SUPORTE E REPRESENTAÇÃO/INTERMEDIAR	50,00					50,00	50,00		
0202	ALUGUELO DE VEÍCULOS	82.280,00	81.749,85		81.749,85	81.749,85	820,14	820,14		99,96
020201	VEÍCULO AUTOMOBILÍSTICO	13.280,00	13.273,99		13.273,99	13.273,99	6,02	6,02		99,98
020204	ALUGUELO DE VEÍCULO	12.280,00	12.059,42		12.059,42	12.059,42	40,58	40,58		99,46
020205	ALUGUELO PARA TAXIS	1.250,00	1.207,92		1.207,92	1.207,92	42,08	42,08		96,03
020207	COLABORAÇÃO TÉCNICA E ESPECIALIZADA	2.490,00	2.284,27		2.284,27	2.284,27	115,73	115,73		95,13
020209	SERVÍÇO DE TRABALHO DOMÉSTICO	5.460,00	5.394,02		5.394,02	5.394,02	5,99	5,99		99,89
020223	OUTROS SUPRIMENTOS E SERVIÇOS	4.200,00	4.024,71		4.024,71	4.024,71	85,29	85,29		97,82
02022401	SERVÍÇO DE DESEMPENHO	50,00					50,00	50,00		
02022402	OUTROS	4.150,00	4.024,71		4.024,71	4.024,71	85,29	85,29		99,13
020224	OUTROS SERVIÇOS DE MANUTENÇÃO DE SERVIÇOS	43.730,00	43.515,54		43.515,54	43.515,54	294,46	294,46		99,44
0203	RETRIBUTAÇÃO SOCIAL	694.840,00	694.840,00		694.840,00	697.422,38	12.024,38	18.452,62	27.428,47	94,47
020301	RETRIBUTAÇÃO COM A SAÚDE	124.550,00	123.994,28		123.994,28	123.994,28	598,72	666,72		99,93
020302	OUTROS RECURSOS COM A SAÚDE	38.240,00	37.992,45		37.992,45	37.992,45	197,55	197,55		99,72
020303	SERVÍÇO FAMILIAR A CRIANÇAS E JOVENS	23.780,00	23.528,89		23.528,89	23.528,89	179,11	179,11		99,24
020305	CONTRIBUIÇÃO PARA A SEGURANÇA SOCIAL	406.870,00	406.426,90		406.426,90	407.198,40	6.222,50	13.451,87	27.428,47	92,74
02030501	ASSISTÊNCIA NA SAÚDE DOS FUNCIONÁRIOS PÚBLICOS (AGEC)	390,00	290,00		290,00	290,00	60,00	60,00		62,50
02030502	RETRIBUTAÇÃO SOCIAL DO FISCAL DE SERVIÇO DE CONTABILIDADE DE TRABALHO DE FUNÇÃO PÚBLICA (INCTP)	406.480,00	406.136,90		406.136,90	407.198,40	6.162,50	13.391,87	27.428,47	92,74

RUA DO CENÁRIO QUADRA DE DESPESAS POR CLASSIFICAÇÃO ORÇAMENTÁRIA

01/2010

01

CÂMARA MUNICIPAL DE BORBA

000 2010

Pág. 2

CLASSIFICAÇÃO		DESPESAS	COMPONENTES ORÇAMENTÁRIAS				DESPESA TOTAL	RECURSOS			RESTO DE EXERCÍCIO ANTERIOR DA DESPESA
CODIGO	DESCRIÇÃO		ORÇAMENTARIA	ESPECÍFICA	DESCRIÇÃO FUNÇÃO	TOTAL		RECURSOS GLOBAIS DO EXERCÍCIO	RECURSOS ESPECIAIS	COMPROMISSOS DE EXERCÍCIOS ANTERIORES	
(1)	(2)	(3)	(4)	(5)	(6)	(7)	(8 + 9 + 4)	(9 + 1 + 7)	(11 + 4 + 7)	(12) a)	
01000001	OUTROS MATERIAIS DE MANUTENÇÃO	261.674,08	219.967,40		261.674,08	225.946,97	1.746,40	17.703,35	15.956,40	52,67	
01000002	MANUTENÇÃO SOCIAL - INCLUSIVE SAÚDE	164.493,00	164.493,00		164.493,00	148.762,46	4.424,30	15.988,54	11.472,04	16,24	
01000003	PREÇOS	12.750,00	26.623,25		26.623,25	26.623,25	3.526,85	1.926,85		66,01	
01000004	CENTRO DE ATENDIMENTO AO TURISMO E VISITAÇÃO	11.754,08	26.623,25		26.623,25	26.623,25	1.504,95	1.926,85		66,01	
01000005	OUTROS MATERIAIS DE MANUTENÇÃO SOCIAL	69.912,08	69.912,78		69.912,78	69.912,78	2,22	2,22		100,00	
01000006	PRECATORIOS, PRECATORIOS, PRECATORIOS E OUTROS	69.912,08	69.912,78		69.912,78	69.912,78	2,22	2,22		100,00	
01000007	AGENCIAMENTO DE VIAGENS E DESPESAS	2.197.053,42	2.146.714,70	22.827,94	2.169.542,64	1.432.485,42	66.549,92	925.549,02	307.219,20	29,87	
01000008	AGENCIAMENTO DE VIAGENS	2.024.446,00	2.024.447,71		2.024.447,71	50.556,68	10.242,20	50.549,24	52.762,45	48,47	
01000009	MATERIAL-PAPÉIS E PUBLICIDADE	24.754,08	23.586,08		23.586,08	13.864,67	1.163,50	10.685,10	9.721,41	54,02	
01000010	COMUNICAÇÃO E MANUTENÇÃO	260.400,00	146.477,02		146.477,02	134.819,25	1.522,99	20.240,85	18.957,87	66,85	
01000011	SAÚDE	1.250,00	4.947,85		4.947,85	4.947,85	302,14	302,14		100,00	
01000012	SAÚDE	127.518,08	126.228,79		126.228,79	127.949,45	691,22	7.550,57	4.969,94	94,08	
01000019	OUTROS	28.058,08	17.720,37		17.720,37	5.422,86	339,63	11.428,14	12.088,51	51,25	
01000024	LICENÇAS E OUTROS	64.000,00	61.120,85		61.120,85	4.805,00	974,15	58.196,20	58.522,05	7,32	
01000025	ALIMENTAÇÃO - RESTAURANTE COMUNITARIO	15.200,00	14.887,32		14.887,32	11.449,52	242,49	3.400,49	3.358,08	79,18	
01000026	ALIMENTAÇÃO - OUTROS POR COMUNITARIO	17.800,00	16.967,61		16.967,61	20.896,30	892,19	16.940,70	16.092,31	51,38	
01000027	TRATAMENTO E OUTROS HIGIENIZANTES	16.070,08	14.024,75		14.024,75	9.913,75	1.240,25	4.126,25	4.922,00	42,49	
01000028	MATERIAL DE LABORATORIO	21.994,08	19.928,29		19.928,29	9.920,96	4.402,82	14.620,14	10.070,31	41,42	
01000029	PREÇOS FÓRMULAS E TRANSFERÊNCIAS	2.518,08	1.253,25		1.253,25	2.242,70	146,87	399,30	11,40	85,67	
01000031	MATERIAL DE TRANSPORTES - OUTROS	101.454,08	99.388,29		99.388,29	21.490,54	2.051,73	79.949,42	77.927,71	21,27	
01000034	OUTRO MATERIAL - OUTROS	2.854,08	1.578,31		1.578,31	364,00	271,30	2.486,92	2.214,02	12,37	
01000035	PREÇOS, COMISSÃO E OUTROS	2.454,08	2.127,39		2.127,39	1.302,18	252,82	1.048,82	626,00	56,37	
01000036	PRECATORIOS SEM PRAZO	667.570,08	664.467,81		664.467,81	245.408,98	3.222,19	242.242,02	239.059,85	30,05	
01000040	OUTROS	667.570,08	664.467,81		664.467,81	245.408,98	3.222,19	242.242,02	239.059,85	30,05	
01000041	PRECATORIOS E PRECATORIOS	2.454,08	2.127,39		2.127,39	1.294,32	296,42	1.225,69	957,07	48,83	
01000042	LICENÇAS E OUTROS POR COMUNITARIO	454,08	285,09		285,09	295,09	154,91	154,91		65,38	
01000043	MATERIAL DE EDUCAÇÃO, CULTURA E ESPORTE	7.004,08	7.096,81		7.096,81	3.542,42	765,26	4.252,39	3.548,39	45,45	
01000044	OUTROS MATERIAIS	74.704,08	70.429,41		70.429,41	16.412,48	1.289,99	58.297,52	57.006,53	21,37	
01000045	AGENCIAMENTO DE SERVIÇOS	1.252.412,42	1.224.246,89	22.827,94	1.247.074,83	827.528,94	20.244,43	624.494,48	314.212,85	68,42	
01000046	PREÇOS DE MANUTENÇÃO	254.234,70	252.486,71		252.486,71	140.286,90	2.989,02	13.167,35	11.299,91	9,49	
01000047	COMUNICAÇÃO DE SERVIÇOS	90.208,08	90.142,37		90.142,37	16.950,78	57,43	78.249,22	73.191,59	18,79	
01000048	COMUNICAÇÃO	61.254,08	56.699,85		56.699,85	56.776,36	2.454,35	4.375,49	1.924,49	52,85	
01000049	TRANSPORTE	28.900,08	28.789,72		28.789,72	28.721,61	130,28	200,19	72,91	39,37	
01000051	RECONSTRUÇÃO DOS SERVIÇOS	25.208,08	23.445,89		23.445,89	23.445,89	1.534,12	1.534,12		100,00	
01000052	PREÇOS	26.658,08	22.662,01		22.662,01	21.957,91	6.907,49	5.000,00	125,00	66,69	
01000053	EDUCAÇÃO E ESPORTE	5.754,08	3.365,80		3.365,80	3.365,80	365,28	365,28		100,00	
01000054	EDUCAC, TRANSPORTES, MANUTENÇÃO E COMUNITARIO	4.434,08	4.442,85		4.442,85	1.442,85	7,15	1.007,14	2.999,99	12,42	
01000055	FORMAÇÃO	658,08	625,80		625,80	625,80	35,00	35,00		100,00	
01000056	PRECATORIOS	6.804,08	4.667,02		4.667,02	3.463,58	142,78	3.126,42	3.126,42	100,00	
01000059	VEICULOS E OUTROS	3.968,08	3.324,57		3.324,57	2.254,86	545,49	1.683,14	1.057,71	58,47	
01000060	ALIMENTAÇÃO TERCIA	19.908,08	17.024,82	11.248,54	48.945,36	10.350,20	2.069,29	29.549,90	27.469,42	25,94	
01000061	OUTROS TRANSPORTES ESPECIALIZADOS	311.624,89	327.657,65	223.582,49	541.202,34	226.857,64	1.961,24	124.641,25	110.708,01	45,42	
01000062	PREÇOS DE MANUTENÇÃO DE VEICULOS	15.254,08	14.459,62		14.459,62	14.459,62	790,98	790,98		100,00	
01000065	OUTROS SERVIÇOS	253.704,08	546.463,62	1.034,81	547.438,42	580.165,05	5.229,38	173.524,87	164.294,99	69,64	
01000066	LICENÇAS E OUTROS MATERIAIS	506.124,72	463.526,86		463.526,86	248.524,82	62.227,81	265.589,91	223.242,14	47,53	
01000067	LICENÇAS DE OUTROS MATERIAIS	220.994,72	220.489,50		220.489,50	220.489,50	10.546,42	10.546,42		100,00	
01000068	PRECATORIOS FOMENTO - SAÚDE E OUTROS	120.129,72	120.489,50		120.489,50	120.489,50	10.546,42	10.546,42		100,00	
01000069	PRECATORIOS FOMENTO	7.548,08	4.284,80		4.284,80	4.284,80	1.285,10	1.285,10		100,00	
01000070	PRECATORIOS DE SAÚDE E OUTROS MATERIAIS	113.454,71	116.204,70		116.204,70	116.204,70	1.251,22	7.251,22		100,00	
01000071	OUTROS MATERIAIS GERAIS DE OUTROS MATERIAIS	180,08	46,50		46,50	46,50	10,00	10,00		10,00	
01000072	PREÇOS GERAIS	254,08	46,50		46,50	46,50	10,00	10,00		10,00	
01000073	LICENÇAS DE MANUTENÇÃO FOMENTO	1.050,08	4.688,71		4.688,71	4.688,71	362,27	362,27		100,00	
01000074	MATERIAL DE TRANSPORTES	1.054,08	2.851,67		2.851,67	194,99	194,99	194,99		100,00	
01000075	MANUTENÇÃO E EQUIPAMENTO	2.008,08	1.837,69		1.837,69	1.837,69	162,34	162,34		100,00	
01000076	OUTROS MATERIAIS	167.750,08	167.029,39		167.029,39	113.476,75	30.720,82	254.675,25	223.259,24	34,82	

a) (11 + 7) / 3 * 100

ROL DO CONTABIL ORÇAMENTAL DA CÂMARA POR CLASSIFICAÇÃO ORÇAMENTAL

ENTIDADE

06

CÂMARA MUNICIPAL DE BORBA

ANO 2010

Pág. 3

CLASSIFICAÇÃO		DOTAÇÃO	COMPROMISSO ANULADO			RECURSOS PRÓPRIOS	COTAÇÃO			SALDO DE EXECUÇÃO ORÇAMENTAL DA CÂMARA	
CÓDIGO (1)	DESCRIÇÃO (2)		EXERCÍCIO (3)	EXERCÍCIO ANTERIOR (5)	TOTAL (4)		RECURSOS PRÓPRIOS (6)	DOTAÇÃO NÃO CANCELADA (8 + 3 - 4)	SALDO (9 + 3 - 7)		COMPROMISSOS POR PAGAR (10 + 4 - 7)
04500	OUTROS	367.750,00	337.629,89		337.629,89	337.629,79	39.730,41	294.479,25	223.339,24	59,30	
04501	OUTROS BENS E SERVIÇOS FINANCIÁRIOS	22.250,00	22.750,34		22.750,34	22.750,34	496,46	496,46	2,80	95,32	
04502	OUTROS BENS E SERVIÇOS FINANCIÁRIOS	22.250,00	22.750,34		22.750,34	22.750,34	496,46	496,46	2,80	95,32	
04	TRANSFERÊNCIAS CORRENTES	261.748,24	326.934,88		326.934,88	326.934,88	249.254,09	4.603,35	382.424,25	277.550,79	45,42
0451	ADMINISTRAÇÃO GERAL	3.492,00	3.640,00		3.640,00	3.640,00	3.640,00	1,00	1,00	99,97	
04503	ESTADO	3.492,00	3.640,00		3.640,00	3.640,00	3.640,00	1,00	1,00	99,97	
04511	ADMINISTRAÇÃO GERAL	180.492,00	179.799,22		179.799,22	179.799,22	1.690,90	129.734,80	129.093,12	28,51	
04504	PROFESSORES	43.740,00	43.740,00		43.740,00	43.740,00	43.740,00	0,00	0,00	208,08	
04505	ASSOCIAÇÕES DE FUNCIONÁRIOS	125.750,00	124.059,22		124.059,22	124.059,22	1.690,90	122.324,00	127.033,20	1,28	
04506	OUTROS	2.800,00	2.800,00		2.800,00	2.800,00	1.800,00	1.000,00	1.800,00	54,08	
04512	DESEMPENHO DE FUNK LOCALIZADO	120.360,24	120.360,24		120.360,24	96.422,09	2.984,46	46.947,25	46.947,25	64,80	
04513	DESEMPENHO DE FUNK LOCALIZADO	120.360,24	120.360,24		120.360,24	96.422,09	2.984,46	46.947,25	46.947,25	64,80	
04514	FUNDAÇÃO	13.200,00	13.213,00		13.213,00	7.958,00	187,00	5.742,00	5.935,00	56,83	
04515	OUTROS	13.200,00	13.213,00		13.213,00	7.958,00	187,00	5.742,00	5.935,00	56,83	
04516	FUNDAÇÃO	28.200,00	27.223,72		27.223,72	27.223,72	1.076,28	1.076,28	1.076,28	96,20	
04517	OUTROS	28.200,00	27.223,72		27.223,72	27.223,72	1.076,28	1.076,28	1.076,28	96,20	
04	OUTROS BENS E SERVIÇOS CORRENTES	44.428,51	42.893,21		42.893,21	42.893,21	1.772,40	1.932,68	240,28	95,47	
04518	ESTRUTURAS	44.428,51	42.893,21		42.893,21	42.893,21	1.772,40	1.932,68	240,28	95,47	
04519	OUTROS	44.428,51	42.893,21		42.893,21	42.893,21	1.772,40	1.932,68	240,28	95,47	
04520	OUTROS INSTALAÇÕES	4.800,00	3.938,78		3.938,78	3.938,78	61,22	61,22	5,90	98,34	
04521	OUTROS	29.628,51	29.628,51		29.628,51	29.628,51	9.603,54	1.701,19	1.865,44	105,30	
04522	OUTROS	21.590,00	9.898,80		9.898,80	9.898,80	1.701,19	1.865,44	105,30	99,94	
07	AGENCIAMENTO DE BENS DE CAPITAL	5.642.294,00	5.967.271,77	29.789,10	5.702.940,67	692.728,68	75.082,23	4.949.526,22	4.874.445,09	12,28	
0701	CONSTRUTORES	4.628.467,48	4.627.288,29	59.987,80	4.696.976,23	469.810,87	12.023,46	4.288.594,48	4.277.671,22	3,79	
07011	CONSTRUTORES	29.291,49	29.291,49		29.291,49	1.447,00		18.446,43	18.446,43	9,12	
07012	CONSTRUTORES	2.932,01	2.932,01		2.932,01	2.498,57		1.632,44	1.632,44	55,23	
0701003	CONSTRUTORES	2.932,01	2.932,01		2.932,01	2.498,57		1.632,44	1.632,44	55,23	
0701001	CONSTRUTORES	477.872,97	477.024,44		477.024,44	477.024,44	82.246,47	395.405,90	395.405,97	27,00	
0701002	CONSTRUTORES DE SERVIÇOS E INSTALAÇÕES	41.890,00	41.242,25		41.242,25	24.376,50	597,85	17.423,58	18.895,45	19,44	
0701004	CONSTRUTORES DE SERVIÇOS E INSTALAÇÕES	124.974,25	124.974,27		124.974,27	50.805,43	0,00	86.204,64	86.204,56	37,09	
0701005	SERVIÇOS E INSTALAÇÕES DE ESPECIALIZAÇÃO ORÇAMENTAL	70.342,45	70.342,45		70.342,45	4.124,23		61.208,42	61.208,42	1,05	
0701006	SERVIÇOS	51.490,21	51.490,21		51.490,21	123,79		51.324,52	51.324,52	1,20	
0701007	OUTROS	124.788,34	124.788,34		124.788,34	2.700,34		105.835,00	105.835,00	1,22	
070104	CONSTRUTORES GERAIS	2.696.994,29	2.696.312,85		2.696.312,85	46.404,34	5.651,44	2.645.379,93	2.639.728,47	2,73	
07010405	ENCOMENDAS E JARDINS	7.185,77	7.185,77		7.185,77	7.185,77		7.185,77	7.185,77		
07010406	CONSTRUTORES DE SERVIÇOS E INSTALAÇÕES	2.674.732,81	2.670.912,40		2.670.912,40	39.967,00	3.769,81	2.640.940,89	2.635.086,92	2,32	
07010409	CONSTRUTORES DE SERVIÇOS E INSTALAÇÕES	9.896,77	9.896,77		9.896,77	3.494,94		6.402,89	6.402,89	16,38	
07010410	CONSTRUTORES PARA INSTALAÇÃO DE BENS DE CAPITAL	22.522,24	22.522,24		22.522,24			22.522,24	22.522,24		
07010411	CONSTRUTORES PARA INSTALAÇÃO DE BENS DE CAPITAL	76.628,23	76.628,23		76.628,23	9.243,42	1.892,43	69.275,36	67.382,73	12,77	
07010412	CONSTRUTORES	7.780,00	7.694,79		7.694,79		95,21	7.780,00	7.694,79		
07010413	CONSTRUTORES	7.780,00	7.694,79		7.694,79		95,21	7.780,00	7.694,79		
070107	AGENCIAMENTO DE SERVIÇOS	38.380,00	29.477,78		29.477,78	7.718,39	622,22	22.540,62	21.755,39	25,47	
070108	SERVIÇOS DE ESPECIALIZAÇÃO	25.814,41	25.814,23	30.017,00	38.529,23	500,00	2,24	18.894,42	18.892,28	3,67	
070109	AGENCIAMENTO ADMINISTRATIVO	28.465,89	27.597,22		27.597,22	27.597,22	407,78	407,78	407,78	98,54	
070110	AGENCIAMENTO GERAL	85.371,85	89.625,94		89.625,94	52.645,29	2.746,01	32.704,26	30.980,25	62,47	
07011001	AGENCIAMENTO DE SERVIÇOS DE SERVIÇOS	2.500,00	2.358,37		2.358,37		149,43	2.500,00	2.350,37		
07011002	OUTROS	82.871,85	87.267,57		87.267,57	52.495,86	1.696,58	30.204,26	28.629,88	69,53	
070111	AGENCIAMENTO DE SERVIÇOS	5.642,42	5.474,42		5.474,42	3.709,96	87,28	1.852,06	1.764,46	68,78	
070112	AGENCIAMENTO DE SERVIÇOS	692.863,41	692.822,94	28.477,00	693.494,94	4.494,36	47,87	627.173,45	627.125,58	1,74	
070113	OUTROS AGENCIAMENTOS	692.863,41	692.822,94	28.477,00	693.494,94	4.494,36	47,87	627.173,45	627.125,58	1,74	
070114	AGENCIAMENTO DE SERVIÇOS	49.400,00	49.202,26	75.282,10	244.484,34	49.202,26	348,74	348,74	348,74	99,99	

4) (1) * 7 / 3 * 100

PLANO DO CONTROLE ORÇAMENTAL DA DESPESA POR CLASSIFICAÇÃO ORÇAMENTAL

ORÇAMENTO - ANO 2010 - CÂMARA MUNICIPAL DE BORBA - ANO 2010 - Pág. 4

CÓDIGO (1)	DESCRIÇÃO (2)	DOTAÇÃO ORÇAMENTAL (3)	COMENSOIS ACUMULADO			RECURSOS BENS (7)	DISTRIBUIÇÃO			SALDO DE EXECUÇÃO ORÇAMENTAL DA CATEGORIA (11) (4)
			EXERCÍCIO (4)	EXERCÍCIOS ANTERIORES (5)	TOTAL (6)		DOTAÇÃO NÃO COMPROMETIDA (8 = 3 - 4)	SALDO (9 = 3 - 1)	COMROMISSO POR BENS (10 = 4 - 7)	
07005	MATERIAL DE TRANSPORTE	31.300,00	31.302,71	17.445,09	48.748,40	33.262,71	37,29	37,29		99,89
07007	MANUTENÇÃO E EQUIPAMENTO	30.300,00	37.968,55	57.756,61	95.724,96	37.968,55	321,45	321,45		99,29
0700	BENS DE DOMÍNIO PÚBLICO	994.246,35	979.532,32		979.532,32	179.696,45	63.714,03	769.879,99	696.865,87	28,59
07000	OUTRAS CONTRATAÇÕES E OBRAS-DETERMINADAS	992.438,20	969.704,37		969.704,37	171.838,30	42.714,03	769.879,99	696.865,87	28,45
0700001	VIÁTICOS, AJUSTAMENTOS E OBRAS CONSUMÍVEIS	175.571,13	175.571,13		175.571,13	104.361,78		71.216,35	71.216,35	59,44
0700002	SISTEMAS DE DEBORAÇÃO DE ÁGUAS RESIDUAIS	95.861,90	99.305,23		99.305,23	11.434,48	7.556,67	35.429,42	47.964,75	17,11
0700005	PAQUETES E ANEXOS	226.546,98	242.236,21		242.236,21	9.284,58	24.100,67	117.359,35	192.944,66	4,31
0700006	INSTALAÇÕES DESPORTIVAS E RECREATIVAS	12.776,32	12.776,32		12.776,32	293,19		12.483,13	12.483,13	2,29
0700007	CAPTAÇÃO E DISTRIBUIÇÃO DE ÁGUA	314.344,37	33.896,77		33.896,77	28.267,34	10.137,88	65.637,23	73.679,43	19,42
0700008	VIAGENS DIÁRIAS	346.612,40	324.822,52		324.822,52	26.262,96	21.688,99	339.369,44	296.671,55	7,57
070009	BENS DE PATRIMÔNIO HISTÓRICO, ARTÍSTICO E CULTURAL	1.828,15	1.828,15		1.828,15	1.828,15				100,00
08	TRANSFERÊNCIAS DE CAPITAL	344.691,89	344.699,36		344.699,36	343.879,84	298,52	109.822,05	109.712,52	70,75
0809	ADMINISTRAÇÃO CENTRAL									
080901	ESTADO									
080906	SERVIÇOS E FUNDOS AUTÔNOMOS									
0809	ADMINISTRAÇÃO LOCAL									
080901	CONTINGENTE									
08090102	CONTINGENTE									
0809	INSTITUIÇÕES SEM FINS LUCRATIVOS	368.012,45	368.002,95		368.002,95	295.509,68	6,53	72.502,81	72.494,28	76,46
080901	INSTITUIÇÕES SEM FINS LUCRATIVOS-PAULISTAS	368.012,45	368.002,95		368.002,95	295.509,68	6,53	72.502,81	72.494,28	76,46
0809	FUNDAÇÕES	36.879,40	36.879,40		36.879,40	6.362,16	100,00	28.218,24	28.218,24	22,90
080902	OUTRAS	36.879,40	36.879,40		36.879,40	6.362,16	100,00	28.218,24	28.218,24	22,88
09	ATIVOS FINANÇEIROS	9.187,50	9.187,50		9.187,50			9.187,50	9.187,50	
0906	RENTIMENTOS A MÉDIO E LONGO PRAZO									
090606	ADMINISTRAÇÃO PÚBLICA LOCAL- CONTINGENTE									
0907	AÇÕES E OUTRAS PARTICIPAÇÕES	9.187,50	9.187,50		9.187,50			9.187,50	9.187,50	
090701	SOCIEDADE QUANTO SOCIEDADES NÃO FINANÇEIROS-PRIVADAS									
090701	SOCIEDADE QUANTO SOCIEDADES NÃO FINANÇEIROS-PUBLICAS	9.187,50	9.187,50		9.187,50			9.187,50	9.187,50	
10	RECURSOS FINANÇEIROS	1.152.691,24	1.152.592,65		1.152.592,65	1.152.592,65	298,39	298,39		99,99
1005	RENTIMENTOS A CURTO PRAZO	350.000,00	350.000,00		350.000,00	350.000,00				100,00
100509	SOC.FINANÇEIROS-BANCO E OUTRAS INSTIT.FINANÇEIROS	350.000,00	350.000,00		350.000,00	350.000,00				100,00
1006	RENTIMENTOS A MÉDIO E LONGO PRAZO	802.691,24	802.592,65		802.592,65	802.592,65	298,39	298,39		99,99
100609	SOC.FINANÇEIROS-BANCO E OUTRAS INSTIT.FINANÇEIROS	802.691,24	802.592,65		802.592,65	802.592,65	298,39	298,39		99,99
11	OUTRAS DESPESAS DE CAPITAL	200.612,70	200.612,70		200.612,70	200.612,70	0,30	0,30		100,00
1102	DEPRECIAS	200.612,70	200.612,70		200.612,70	200.612,70	0,30	0,30		100,00
110201	DEPRECIAS	200.612,70	200.612,70		200.612,70	200.612,70	0,30	0,30		100,00
110201	CONSTITUÍCIAS DESCENTRALIZADAS PELO REGIMENIO ESTC	469.795,00	469.844,55		469.844,55	469.422,25	3.950,45	19.372,75	25.422,30	95,86
11	DESPESAS COM O PESSOAL	437.795,00	437.354,33		437.354,33	437.354,33	2.858,47	7.710,91	1.852,24	98,24
1101	REMUNERAÇÕES FIXAS E VARIÁVEIS	370.425,00	370.328,45		370.328,45	370.328,45	2.096,35	2.096,35		99,44
110104	PESSOAL DOS QUADROS - REGIME DE CONTRATO INDIVIDUAL DE TRABALHO	230.559,00	230.364,14		230.364,14	230.364,14	183,86	183,86		99,92
11010401	PESSOAL EM FUNÇÕES	230.490,00	230.364,14		230.364,14	230.364,14	33,84	33,84		99,99
11010402	ADICIONAIS OBRIGATORIOS DE POSICIONAMENTO REMUNERADOS	50,00					50,00	50,00		
11010403	ADICIONAIS FACULTATIVOS DE POSICIONAMENTO REMUNERADOS	50,00					50,00	50,00		
11010404	RESCISÃO DE PESSOAL PARA NOVOS PACTOS DE TRABALHO	50,00					50,00	50,00		
110106	PESSOAL CONTRATADO ALTERNADO	54.265,00	54.304,74		54.304,74	54.304,74	60,26	60,26		99,89
11010601	PESSOAL EM FUNÇÕES	54.315,00	54.304,74		54.304,74	54.304,74	10,24	10,26		99,98
11010604	RESCISÃO DE PESSOAL PARA NOVOS PACTOS DE TRABALHO	50,00					50,00	50,00		
110108	PESSOAL AGENCIADO REPRESENTAÇÃO	600,00					600,00	600,00		
110113	SUBSÍDIO DE RESPOSTA	34.250,00	33.626,25		33.626,25	33.626,25	625,75	625,75		99,18
110114	SUBSÍDIO DE FÉRIAS E VANTAGEM	52.100,00	52.891,32		52.891,32	52.891,32	68,69	68,69		99,87
110115	RENTIMENÇÃO POR DOAÇÃO E INTERESSIDADE/INTEGRIDADE	550,00					550,00	550,00		
1102	ANEXOS VARIÁVEIS DO SUBSÍDIO	1.750,00	1.299,87		1.299,87	1.299,87	450,00	450,00		74,28

a) (11 = 7 / 3 * 100)

PLANO DE CONTROLE ORÇAMENTAL DA DESPESA POR CLASSIFICAÇÃO ORÇAMENTÁRIA

 ENTIDADE: **CMRRA MUNICIPAL DE BORBA**

 ANO: **2010**
 Pág. **5**

CLASSIFICAÇÃO		DOTAÇÕES	COMROMISSOS ASSUMIDOS			DEPESA FOGA	DEPESAS			GEST DE EXECUÇÃO (R) (PARTELA DA DESPESA) (11) a)
CÓDIGO (1)	INDICAÇÃO (2)		EXERCÍCIO (3)	EXERCÍCIO FUTURO (5)	TOTAL (6)		DOTAÇÃO NÃO CONSUMIDA (8 = 3 - 4)	EXCETO (9 = 3 - 7)	COMROMISSOS POR PAGAR (10 = 4 - 7)	
01.100	RECURSOS EXTRAORÇAMENTAIS	100,00	37,20		37,20	37,20	62,80	62,80	37,20	
01.104	ALUGUÉ DE IMÓVEL	50,00			50,00	50,00	50,00	50,00		
01.105	ALUGUÉ PARA FULCRA	1.100,00	977,94		977,94	977,94	122,16	122,16	98,89	
01.124	COTUOS ABOGOS EM HONORÁRIO DO SERVIÇO	500,00	284,53		284,53	284,53	215,07	215,07	54,99	
015	SEGURANÇA SOCIAL	61.690,00	62.307,91		62.307,91	59.455,67	1.822,05	5.174,38	3.652,24	92,67
01.160	SUBSÍDIO FAMILIAR A CRIANÇAS E JOVENS	2.000,00	1.780,16		1.780,16	1.780,16	219,84	219,84	89,00	
01.185	CONTRIBUIÇÃO PARA A SEGURANÇA SOCIAL	60.130,00	59.152,27		59.152,27	59.308,65	977,73	4.829,97	3.652,24	92,97
01.18501	SEGURANÇA SOCIAL DO PRECATORIO DE SERVIÇO DE CONTRATO DE TRABALHO EM FUNÇÃO PÚBLICA (RCTP)	60.130,00	59.152,27		59.152,27	59.308,65	977,73	4.829,97	3.652,24	92,97
01.1905001	CALIA GERAL DE IDENTIFICAÇÃO	41.700,00	41.709,36		41.709,36	39.169,45	20,44	1.636,55	1.596,91	99,74
01.1905002	SEGURANÇA SOCIAL - REGIME GERAL	18.350,00	17.152,91		17.152,91	16.136,59	957,89	1.213,42	1.256,93	97,94
01.1909	SERVICIOS									
01.19091	SERVICIOS DE ACIDENTES NO TRABALHO E DOENÇAS PROFISIONAIS									
01.1920	COTUOS EMPREGOS DE SEGURANÇA SOCIAL	1.500,00	1.375,48		1.375,48	1.375,48	124,52	124,52	92,70	
01.19101	FUNCIÓNALIDADE, MATERIAIS, IDENTIDADE E ADOÇÃO	1.500,00	1.375,48		1.375,48	1.375,48	124,52	124,52	92,70	
02	ADQUIÇÃO DE BENS E SERVIÇOS	32.000,00	31.909,22		31.909,22	20.338,26	42,78	11.611,94	11.570,06	93,66
0201	ADQUIÇÃO DE BENS	31.980,00	31.909,22		31.909,22	20.338,26	42,78	11.611,94	11.570,06	93,66
02.104	ALIMENTAÇÃO- GÊNEROS POR COMESTIONAR	31.950,00	31.909,22		31.909,22	20.338,26	42,79	11.611,94	11.570,06	93,66
02.111	COTUOS BENS									
0202	ADQUIÇÃO DE SERVIÇOS	50,00			50,00		50,00	50,00		
02.029	COMESTIONAR DE BENS	50,00			50,00		50,00	50,00		
TOTAL		14.322.942,45	14.122.705,26	960.597,94	14.483.302,20	7.705.287,51	202.257,29	6.507.734,94	6.307.697,65	94,35

a) (11 = 7 / 3 * 100)

O PRESIDENTE DO GRUPO EXECUTIVO

Em ___ de _____ de ____

GRUPO EXECUTIVO

Em ___ de _____ de ____

Mapa 7.3.2

CONTROLO ORÇAMENTAL: RECEITA

GERÊNCIA DE 1 DE JANEIRO A 31 DE DEZEMBRO DE 2010

APROVAÇÃO PELA CÂMARA MUNICIPAL EM 20 DE ABRIL DE 2011
PRESENTE À ASSEMBLEIA MUNICIPAL EM 29 DE ABRIL DE 2011

MAPA DO CONTROLE ORÇAMENTAL DA RECEITA

 ENTIDADE: **MS - CÂMARA MUNICIPAL DE BORBA** ANO: 2010
PÁG. 1

CLASSIFICAÇÃO ECONÔMICA		PREVISÕES CORRIGIDAS	RECEITAS POR COBRAR NO INÍCIO DO ANO	RECEITAS LIQUIDADAS	LIQUIDAÇÕES ANULADAS	RECEITAS COBRADAS SEITAS	REEMBOLSOS/RESTITUIÇÕES		RECEITA COBRADA LIQUIDA	RECEITAS POR COBRAR NO FINAL DO ANO	GRAN- DASC. FINANC. DAS REC.
CÓDIGO	DESCRIÇÃO						EMITIDOS	PAGOS			
(1)	(2)	(3)	(4)	(5)	(6)	(7)	(8)	(9)	(10 + 7-9)	(11=4+5-6-7)	(12)a
	RECEITAS CORRENTES	6.973.604,82	137.424,11	5.751.630,21	29.824,57	5.482.673,74			5.482.673,74	267.746,81	78,8
01	IMPOSTOS DIRETOS	579.650,00		579.364,71		579.364,71			579.364,71	185,8	
0112	CURTOS	579.650,00		579.364,71		579.364,71			579.364,71	185,8	
011202	IMPOSTO MUNICIPAL SOBRE IMÓVEIS	325.558,00		352.774,17		352.774,17			352.774,17	185,1	
011203	IMPOSTO UNICO DE CIRCULAÇÃO	76.901,00		84.902,67		84.902,67			84.902,67	110,4	
011204	IMPOSTO MUNICIPAL SOBRE TRANSMISSÕES IMÓVEIS	173.350,00		140.567,23		140.567,23			140.567,23	185,4	
011205	DETERMINADA	58,00									
011207	IMPOSTOS ABOLIDOS	4.800,00		120,54		120,54			120,54	2,5	
01120701	CONTRIBUIÇÃO AUTARQUICA	4.750,00		120,54		120,54			120,54	2,5	
01120702	IMPOSTO MUNICIPAL SOBRE VEÍCULOS	50,00									
02	IMPOSTOS INDIRECTOS	31.350,00		125.711,66	5.629,45	82.346,41			82.346,41	27.751,80	262,6
0202	CURTOS	31.350,00		125.711,66	5.629,45	82.346,41			82.346,41	27.751,80	262,6
020204	IMPOSTOS INDIRECTOS ESPECIFICOS DAS AUTARQUIAS	31.350,00		125.711,66	5.629,45	82.346,41			82.346,41	27.751,80	262,6
02020401	MERCADOS E FEIRAS	100,00									
02020402	LOTAMENTOS E OBRAS	26.050,00		89.625,53		62.325,57			62.325,57	27.299,96	239,3
02020403	Ocupação de Via Pública	450,00		9.924,75	1.075,21	5.672,67			5.672,67	1.975,67	1305,3
02020405	PUBLICIDADE			23.099,73	4.544,24	10.079,31			10.079,31	8.476,17	3
02020499	CURTOS	4.750,00		4.061,66		4.061,66			4.061,66	85,5	
0202049901	IMP - TAXA MUNICIPAL DE DIREITOS DE PASSAGEM	850,00		2.021,12		2.021,12			2.021,12	237,8	
0202049902	TUFTS - TAXA DEPOSITO NA FICHA TÉCNICA DA HABITAÇÃO	100,00		220,83		220,83			220,83	220,8	
0202049999	CURTOS	3.800,00		1.820,51		1.820,51			1.820,51	47,9	
04	TAXAS, MULTAS E OUTRAS PENALIDADES	101.300,00	880,96	104.229,86	5.951,13	87.034,99			87.034,99	14.126,73	85,3
0401	TAXAS	98.800,00	708,06	72.402,23	582,42	71.243,07			71.243,07	1.284,86	78,5
040123	TAXAS ESPECÍFICAS DAS AUTARQUIAS LOCAIS	98.800,00	708,06	72.402,23	582,42	71.243,07			71.243,07	1.284,86	78,5
04012301	MERCADOS E FEIRAS	14.600,00	297,50	13.381,23	269,90	18.506,71			18.506,71	902,10	125,8
04012302	LOTAMENTO E OBRAS	57.950,00	4,30	42.004,81		42.006,96			42.006,96	2,15	71,5
04012303	Ocupação de Via Pública	5.350,00	214,70	4.973,76	159,62	4.701,55			4.701,55	227,29	87,9
04012305	CAÇA, USO E POSE DE ARMA	100,00		178,72		178,72			178,72		178,7
04012306	ENSENAMENTO		23,51							23,51	
04012399	CURTOS	12.600,00	168,05	5.863,72	82,99	5.869,12			5.869,12	129,75	46,4
0401239901	TUFTS - TAXA DE DEPOSITO NA FICHA TÉCNICA DA HABITAÇÃO	200,00		18,89		18,89			18,89		9,4
0401239999	CURTOS	12.400,00	168,05	5.844,82	51,90	5.830,22			5.830,22	129,75	47,0
0402	MULTAS E OUTRAS PENALIDADES:	18.500,00	172,90	33.827,63	5.368,71	15.791,92			15.791,92	12.842,32	150,4
040201	JUCOS DE MORA	5.254,00	2,85	11.043,75	35,13	3.179,97			3.179,97	7.821,50	61,7
040204	CURTOS E PENALIDADES POR CONTRA OBRIGAÇÕES	3.900,00	149,05	17.302,88	5.249,54	7.221,86			7.221,86	4.870,43	249,4
040299	MULTAS E PENALIDADES DIVERSAS	2.450,00	21,00	5.481,00	84,00	5.376,00			5.376,00	42,00	219,4
05	RENTIMOS DE PROPRIEDADE	204.000,00		208.983,08		208.983,08			208.983,08		87,9
0502	JUCOS - SOCIEDADES	3.300,00		1.556,34		1.556,34			1.556,34		47,2
050201	FINANCEIRAS										
050201	BANCOS E OUTRAS INSTITUIÇÕES FINANCEIRAS	2.300,00		1.556,34		1.556,34			1.556,34		47,2
0502	BENSIM	202.700,00		207.426,74		207.426,74			207.426,74		88,4
050201	TERRENSOS	2.000,00		2.245,93		2.245,93			2.245,93		112,3

a) (12 = 10 / 7 * 100)

MAPA DO CONTROLE ORÇAMENTAL DA RECEITA

ENTIDADE		CÂMARA MUNICIPAL DE BORBA										ANO 2010
CLASSIFICAÇÃO ECONÔMICA		PREVISÕES CORRIGIDAS	RECEITAS POR CÓDIGO NO INÍCIO DO ANO	RECEITAS LIQUIDADAS	LIQUIDAÇÕES ANULADAS	RECEITAS CORRIDAS FRUTAS	SEMBOLOS/RESTITUIÇÕES		RECEITA CORRIDA LIQUIDA	RECEITAS POR CÓDIGO NO FINAL DO ANO	GRAN EXER. FINAN DAS SEC.	
CÓDIGO	DESCRIÇÃO						EMITIDAS	PAGAS				(10 = 7-9)
(1)	(2)	(3)	(4)	(5)	(6)	(7)	(8)	(9)	(10 + 7-9)	(11+4+5-6-7)	(12)a	
051009	OUTROS	320.700,00		320.180,81		320.180,81			320.180,81		99,3	
06	TRANSFERÊNCIAS CORRENTES	3.241.024,79		3.209.154,29		3.207.638,85			3.207.638,85	92.515,44	99,0	
0601	ADMINISTRAÇÃO CENTRAL	3.241.024,79		3.209.154,29		3.207.638,85			3.207.638,85	92.515,44	99,0	
060301	ESTADO	3.179.923,09		3.209.728,27		3.162.423,86			3.162.423,86	38.304,41	99,9	
06030101	FUNDO EQUILIBRIO FINANCEIRO	2.191.613,00		2.191.613,00		2.191.613,00			2.191.613,00		100,0	
06030102	FUNDO SOCIAL MUNICIPAL	112.316,00		112.316,00		112.316,00			112.316,00		100,0	
06030103	PARTICIPAÇÃO VARIÁVEL NO IRE	30.844,00		30.844,00		30.844,00			30.844,00		100,0	
06030199	OUTROS	776.357,09		797.955,27		759.650,85			759.650,85	38.304,41	97,9	
0603019901	PEFAP	7.350,00		4.286,99		4.286,99			4.286,99		58,3	
0603019902	IREDA	667.000,00		793.977,66		674.981,47			674.981,47	28.994,39	102,2	
0603019903	SARZADOS FLORESTAIS	35.000,00		24.402,78		24.402,78			24.402,78		69,7	
0603019904	GASOMÉTRICO FLORESTAL	39.650,00		28.000,00		28.000,00			28.000,00		70,6	
0603019909	OUTRAS	27.000,00		37.267,84		27.977,62			27.977,62	9.319,02	103,6	
060306	ESTADO-PART.COMUNITÁRIA	26.951,79		61.194,85		6.983,82			6.983,82	54.211,03	25,9	
	PROJETOS CO-FINANCIADOS											
06030601	FSE	17.151,79		6.983,82		6.983,82			6.983,82		40,7	
06030603	OUTROS	9.800,00		54.211,03						54.211,03		
060307	SERVIÇOS E FUNDOS AUTÔNOMOS	35.250,00		19.231,17		19.231,17			19.231,17		100,0	
07	VENA DE BENS E SERVIÇOS	1.173.124,08	117.184,03	1.073.691,61	18.236,93	1.172.778,14			1.172.778,14	199.659,97	100,0	
0701	VENA DE BENS	471.758,08	54.493,77	439.690,41	5.570,49	433.997,72			433.997,72	85.415,77	93,3	
070101	LIVROS E DOCUMENTAÇÃO	6.100,00										
070103	PUBLICAÇÕES E IMPRESSOS	4.050,00		1.940,48		1.940,48			1.940,48		47,9	
070107	PRODUTOS ALIMENTARES E	82.850,00	69,63	73.975,94		73.983,94			73.983,94	51,65	89,3	
070108	BEBIDAS											
070109	MERCADORIAS	345.308,08	38.838,99	348.181,25	5.570,49	313.999,51			313.999,51	67.549,85	86,0	
07010901	AGRA	345.400,00	30.775,17	315.223,79	4.193,82	300.850,39			300.850,39	61.954,76	87,1	
07010903	OUTRAS MERCADORIAS	19.900,00	8.163,63	11.957,46	1.376,67	13.149,12			13.149,12	5.595,09	66,1	
070111	PRODUTOS ACABADOS E	14.487,08	30.170,64	6.792,74		4.063,79			4.063,79	32.801,89	28,1	
07011101	INTERMÉDIOS											
07011102	OUTROS PRODUTOS ACABADOS E	14.487,08	15.886,32	6.792,74		4.063,79			4.063,79	17.815,27	28,1	
07011103	INTERMÉDIOS											
0701	SERVIÇOS	456.756,08	41.296,02	374.901,38	8.289,58	371.946,68			371.946,68	85.043,24	114,5	
070201	ALUGUER DE ESPAÇOS E	61.300,00	3.449,52	56.047,86	4.130,30	51.655,69			51.655,69	3.711,39	84,3	
070206	EQUIPAMENTOS											
070209	SERVIÇOS SOCIAIS,	60.556,08		57.274,49		57.274,49			57.274,49		94,6	
	RECREATIVOS, CULTURAIS E											
	ESPORTO											
07020901	SERVIÇOS RECREATIVOS	57.456,08		55.166,74		55.166,74			55.166,74		96,0	
0702090299	OUTROS	57.450,00		55.166,74		55.166,74			55.166,74		96,0	
07020904	SERVIÇOS DESPORTIVOS	3.100,00		2.107,75		2.107,75			2.107,75		68,0	
070209	SERVIÇOS ESPECÍFICOS DAS	314.856,08	37.846,50	461.657,43	4.159,28	412.928,10			412.928,10	81.299,75	123,3	
	AUTARQUIAS											
07020901	SANTAMENTO	146.450,00	3.356,81	159.787,43	1.027,30	149.596,09			149.596,09	20.631,85	96,0	
07020902	RESÍDUOS SÓLIDOS	126.300,00	9.609,89	225.218,14	1.180,21	200.057,50			200.057,50	33.570,15	148,8	
07020903	TRANSPORTES COLETIVOS DE	15.456,08		24.294,67		24.283,90			24.283,90	10,77	157,2	
	PESSOAS E MERCADORIAS											
0702090302	TRANSPORTES ESCOLARES	13.450,00		24.294,67		24.283,90			24.283,90	10,77	140,5	
0702090399	OUTROS	2.000,00										
07020904	TRABALHO POR CONTA DE	8.900,00	23.197,29	17.007,29	1.838,50	17.545,60			17.545,60	20.619,48	197,1	
	FANTICULARES											
07020905	CEMITÉRIOS	11.600,00	56,20	18.543,52	187,87	17.713,23			17.713,23	713,42	152,7	
07020906	HERCULOS E FEIENS	1.650,00										
07020909	OUTROS SERVIÇOS ESPECÍFICOS	14.500,00	1.626,40	16.816,56	24,10	12.728,78			12.728,78	5.691,08	87,8	
	DAS AUTARQUIAS											
070299	OUTROS SERVIÇOS	50,00		1.011,40		1.011,40			1.011,40		202,0	

a) (12 = 10 / (1 + 100))

MAPA DO CONTROLO ORÇAMENTAL DA RECEITA

ENTIDADE		ME	CÂMARA MUNICIPAL DE BORBA					ANO 2010		PÁG.	3
CLASSIFICAÇÃO ECONÓMICA		PREVISÕES CORREGIDAS	RECEITAS POR COBRAR NO INÍCIO DO ANO	RECEITAS LIQUIDADAS	LIQUIDAÇÕES ANULADAS	RECEITAS CORRIGIDAS EFETIVAS	REEMBOLSOS/RESTITUIÇÕES		RECEITA CORRIGIDA LIQUIDA	RECEITAS POR COBRAR NO FINAL DO ANO	GRAU EXEC. FINANÇ. DAS REC.
CÓDIGO	DESCRIÇÃO						EMITIDOS	PAGOS			
(1)	(2)	(3)	(4)	(5)	(6)	(7)	(8)	(9)	(10 + 7-9)	(11+4+5+6+7)	(12)a
0700	RENDAS	242.688,00	21.799,24	267.899,22	4.377,66	265.913,74			265.913,74	29.402,84	105.1
070001	HERANÇAS	20.900,00	189,93	23.620,01	3.371,03	20.348,98			20.348,98	189,93	37.4
070002	EDIFÍCIOS	83.000,00	19.703,55	97.264,76	598,25	92.422,73			92.422,73	12.947,33	111.4
070099	OUTRAS	139.700,00	2.908,76	157.014,45	508,38	143.142,03			143.142,03	16.264,80	102.5
08	OUTRAS RECEITAS CORRENTES	1.546.086,03	4.262,80	38.495,69	17,00	34.537,65			34.537,65	8.403,75	2.2
0801	OUTRAS	1.546.086,03	4.262,80	38.495,69	17,00	34.537,65			34.537,65	8.403,75	2.2
080199	OUTRAS	1.546.086,03	4.262,80	38.495,69	17,00	34.537,65			34.537,65	8.403,75	2.2
08019905	INDENIZAÇÃO DE SEGUROS	17.500,00		18.458,62		18.458,62			18.458,62		105.5
08019999	DIVERSAS	1.522.586,03	4.262,80	20.236,98	17,00	16.079,03			16.079,03	8.403,75	1.1
	RECEITAS DE CAPITAL	4.736.851,74	1.181,88	4.686.803,57		4.699.764,03			4.699.764,03	788.321,42	29.3
09	VENDEDAS DE BENS DE INVESTIMENTO	3.479.033,21		3.454,00		3.454,00			3.454,00		0.1
0901	TERRENOS	3.376.533,21		3.454,00		3.454,00			3.454,00		0.1
090106	ADMINISTRAÇÃO PÚBLICA-ADM.LOCAL-CONTINENTE	3.376.533,21		3.454,00		3.454,00			3.454,00		0.1
0902	EDIFÍCIOS	102.500,00									
090206	ADM.PÚBLICA-ADM.LOCAL-CONTINENTE	102.500,00									
10	TRANSFERÊNCIAS DE CAPITAL	2.977.013,28		2.316.380,77		1.533.934,53			1.533.934,53	776.446,24	51.5
1003	ADMINISTRAÇÃO CENTRAL	2.977.013,28		2.316.380,77		1.533.934,53			1.533.934,53	776.446,24	51.5
100301	ESTADO	1.792.076,00		1.461.076,00		1.461.076,00			1.461.076,00	304.900,00	85.8
10030101	FUNDO DE EQUILÍBRIO FINANCEIRO	1.461.076,00		1.461.076,00		1.461.076,00			1.461.076,00		100.0
10030106	PIDCOC	240.300,00		204.000,00						204.000,00	
10030139	OUTROS	1.000,00									
100307	ESTADO - PARTICIPAÇÕES COMUNITÁRIAS EM PROJECTOS CO-FINANCIADOS	1.274.635,28		946.304,77		72.858,53			72.858,53	572.446,24	5.7
10030701	FEDER	424.635,28		255.808,64		72.858,53			72.858,53	82.950,11	17.2
10030706	FUNDO DE COOPERAÇÃO INTERNACIONAL COM A AMÉRICA LATINA	850.000,00		489.496,13						489.496,13	
11	PASSIVOS FINANCEIROS	488.000,00		350.000,00		350.000,00			350.000,00		87.5
1105	EMPRÉSTIMOS A CURTO PRAZO	488.000,00		350.000,00		350.000,00			350.000,00		87.5
110502	SOCIEDADES FINANCEIRAS	400.000,00		350.000,00		350.000,00			350.000,00		87.5
13	OUTRAS RECEITAS DE CAPITAL	656.808,25	1.181,88	22.968,80		12.375,50			12.375,50	11.775,18	1.9
1301	OUTRAS	656.808,25	1.181,88	22.968,80		12.375,50			12.375,50	11.775,18	1.9
130199	OUTRAS	650.808,25	1.181,88	22.968,80		12.375,50			12.375,50	11.775,18	1.9
	OUTRAS RECEITAS	642.584,89									
14	SALDO DA DÉBITA ANTERIOR	642.584,89									
1401	SALDO ORÇAMENTAL	642.584,89									
160101	NA POSSE DO SERVIÇO	642.584,89									
TOTAL		14.322.942,45	123.509,67	8.438.633,78	29.824,57	7.393.427,77			7.393.427,77	1.140.861,11	51.6

a) (12 = 10 / 3 * 100)

 O PRESIDENTE DO ÓRGÃO EXECUTIVO
 Em ____ de ____ de ____

 ÓRGÃO EXECUTIVO
 Em ____ de ____ de ____

Mapa 7.4

EXECUÇÃO ANUAL DO PPI

GERÊNCIA DE 1 DE JANEIRO A 31 DE DEZEMBRO DE 2010

APROVAÇÃO PELA CÂMARA MUNICIPAL EM 20 DE ABRIL DE 2011
PRESENTE À ASSEMBLEIA MUNICIPAL EM 29 DE ABRIL DE 2011

ENTIDADE	EXECUÇÃO DO PLANO PLURIANUAL DE INVESTIMENTOS	ANO CONTÁBIL 2010
CIDADE MUNICIPAL DE BORBA	Ré no mês de Aprimoramento	

Página: 1

OBJETIVO	CÓDIGO DE CLASSIFIC. ECONÔMICA	CÓDIGO/ANO/TIPO/NOME DO PROJ. AÇÃO	DESCRIÇÃO	FORMA DE REALIZAÇÃO	PORTE DE FINANCIAMENTO			DATA		MONTANTE PRELITO			MONTANTE EXECUTADO		EXEC. FINAN. CTRN. ANUL.	EXEC. FINAN. CTRN. GLOBAL		
					AC	AA	FC	INICIO	FIM	ANO	MESES RESPOSTE	TOTAL	MES ANTERIORES	ANO			TOTAL	
																		R \$ (a)
L.			Funções Gerais															
L.1.			Serviços Gerais de Administração Pública															
L.1.1.			Administração Geral															
		001	PREÇOS HISTÓRICOS E CENÁRIOS - Aquisição	OUTRA			24/02/11/11	28/12/11/11			285.221,28	2.489.200,00	2.753.321,28		282.414,81	282.414,81	59,29	5,90
		02/070101									246.181,42	2.189.200,00	2.596.181,42		216.384,78	216.384,78	88,06	6,44
		02/070103									246.181,42	2.189.200,00	2.596.181,42		216.384,78	216.384,78	88,06	6,44
		02/070104									1.647,00	100.000,00	101.647,00		1.647,00	100,00	1,09	
		02/070105									1.647,00				1.647,00	100,00		
		02/070106	EDIFÍCIOS MUNICIPAIS - INSTALAÇÃO	OUTRA			24/02/11/11	28/12/11/11				30.000,00	30.000,00					
		02/070107	EQUIPAMENTO ADMINISTRATIVO	OUTRA			24/02/11/11	28/12/11/11			150,00	15.000,00	15.250,00		55,54	55,54	22,22	0,14
		02/070108	EQUIPAMENTO INFORMÁTICO	OUTRA			24/02/11/11	28/12/11/11			6.200,00	45.000,00	51.200,00		531,94	531,94	4,49	1,88
		02/070109	PROGRAMAS E OBJETIVOS	OUTRA			24/02/11/11	28/12/11/11			2.000,00	15.000,00	17.000,00		140,14	140,14	7,41	0,87
		02/070110	ORÇAMENTOS	OUTRA			24/02/11/11	28/12/11/11			39.190,00	100.000,00	124.990,00		1.709,78	1.709,78	8,73	3,27
		02/070111									7.750,00							
		02/070112									11.940,00				1.709,70		18,44	
		02/070113	EQUIPAMENTO DIVERSO	OUTRA			24/02/11/11	28/12/11/11			22.100,00	90.000,00	112.100,00		9.079,20	9.079,20	44,79	8,81
		02/070114	SOFTWARE INFORMÁTICO	OUTRA			24/02/11/11	28/12/11/11			19.604,42	95.000,00	104.604,42		720,00	720,00	7,67	3,49
		02/070205	AQUISIÇÃO DE VIATURAS DE TRANSPORTE	OUTRA			24/02/11/11	28/12/11/11			71.200,00	270.000,00	341.200,00		31.262,71	31.262,71	99,89	19,18
		02/070207	AQUISIÇÃO DE EQUIPAMENTO DE RECOLHA DE R. E. U.	OUTRA			24/02/11/11	28/12/11/11			12.200,00	30.000,00	42.200,00		12.076,25	12.076,25	98,99	29,42
		02/070207	AGREGAÇÃO DE CONTAS E EQUIPAMENTO TELEFÔNICO	OUTRA			24/02/11/11	28/12/11/11			2.400,00	18.200,00	18.600,00		907,20	907,20	26,79	4,06
		02/070301									3.640,00				907,20		38,78	
		02/070301									15.800,00	1.500.000,00	1.515.800,00		2.129,00	2.129,00	13,47	0,14
		02/070301	PREVENÇÃO E MANUTENÇÃO DO SERVIÇO DOS DADOS DO CENSO IBGE - SISTEMA DE APOIO À NUCLEAÇÃO ADMINISTRATIVA	ADM. DIR.		34,5	43,5	24/02/11/11	28/12/11/11		109.800,00		109.800,00		54.260,00	54.260,00	49,42	49,42
		02/070301									46.000,00		46.000,00		22.317,50		88,36	
		02/070301									19.100,00		19.100,00		4.014,11		22,94	
		02/070301									19.600,00		19.600,00		19.445,23		99,21	
		02/070301									25.100,00		25.100,00		8.261,14		73,31	
		02/070301	Segurança e Ordem Pública								47.079,88	110.000,00	157.079,88		47.079,88	47.079,88	100,00	29,97
		02/070301	Proteção Civil e Luta contra Incêndios								47.079,88	110.000,00	157.079,88		47.079,88	47.079,88	100,00	29,97
		02/070301	EQUIPAMENTO DE APOIO À PROTEÇÃO CIVIL	OUTRA							7.102,49	75.000,00	82.102,49		7.102,49	7.102,49	100,00	9,45
		02/070301	PROGRAMA SAÚDE PÚBLICA	OUTRA		100,0		24/02/11/11	28/12/11/11		39.977,37	15.000,00	54.977,37		39.977,37	39.977,37	100,00	72,70
		02/070301									16.415,55		16.415,55		16.415,55		100,00	
		02/070301									3.561,92		3.561,92		3.561,92		100,00	
		02/070301	COMUNHO LOCAL DE DEFENSÃO	OUTRA		30,0	70,0	24/02/11/11	28/12/11/11		20.000,00	20.000,00	20.000,00		20.000,00		100,00	
		02/070301	Funções Sociais								1.449.012,48	10.249.870,00	11.698.882,48		103.209,20	103.209,20	5,57	1,20
		02/070301	Educação								51.630,11	4.895.000,00	5.046.630,11		112,79	112,79	0,22	
		02/070301	Ensino Não Superior								51.630,11	4.895.000,00	5.046.630,11		112,79	112,79	0,22	
		02/070301	REPARAÇÃO E RENOVACÃO DOS EDIFÍCIOS ESCOLARES	ADM. DIR.		30,0	70,0	24/02/11/11	28/12/11/11		51.630,11	95.000,00	146.630,11		112,79	112,79	0,22	0,88
		02/070301	CENTRO SINA A COMPETITIVIDADE, INNOVATION E INOVAÇÃO DAS ACTIVIDADES TIVITIVICOLAS E ADO-ALIMENTARES	EMPRESTATO				24/02/11/11	28/12/11/11		2.000.000,00	2.000.000,00	2.000.000,00					
		02/070301	CENTRO ESCOLAR DE BORBA	EMPRESTATO		30,0	70,0	24/02/11/11	28/12/11/11		2.000.000,00	2.000.000,00	2.000.000,00					
		02/070301	REQUALIFICAÇÃO DA ESCOLA ENFERMAGEM BEMO PESSOA	EMPRESTATO		100,0		24/02/11/11	28/12/11/11		33.542,87	40.000,00	73.542,87		33.542,87	33.542,87	100,00	45,61
		02/070301	Segurança e Ação Social								33.542,87	40.000,00	73.542,87		33.542,87	33.542,87	100,00	45,61
		02/070301	Ação Social								33.542,87	40.000,00	73.542,87		33.542,87	33.542,87	100,00	45,61
		02/070301	CENTRO DE CONVÍVIO E IDOSOS - MIRA - CONSTRUÇÃO/ADAPTAÇÃO	ADM. DIR.				24/02/11/11	28/12/11/11		20.000,00	20.000,00	20.000,00		20.000,00		100,00	
		02/070301	INSTAÇÃO DE COMBATE DE FOGO - ADAPTAÇÃO E FIM SOCIAL	ADM. DIR.				24/02/11/11	28/12/11/11		20.000,00	20.000,00	20.000,00		20.000,00		100,00	
		02/070301	PRECAMPAMENTO DE FAMILIAS DE ETNIA CIGANA	OUTRA				24/02/11/11	28/12/11/11		33.250,00		33.250,00		33.250,00	33.250,00	100,00	194,84
		02/070301	CENTRO DE DIA - S. TIAGO RIO DE MOURAS	ADM. DIR.				24/02/11/11	28/12/11/11		292,07		292,07		292,07	100,00	199,89	
		02/070301	Habituação e Serviços Coletivos								411.816,28	2.788.870,00	3.200.686,28		30.486,47	30.486,47	13,72	3,04
		02/070301	Habituação								14.510,41	102.000,00	116.510,41		1.486,57	1.486,57	20,38	0,47
		02/070301	REABILITAÇÃO DO MUNICÍPIO - CONSERVAÇÃO E REPARAÇÃO	ADM. DIR.				24/02/11/11	28/12/11/11		2.931,01	212.500,00	215.431,01		1.486,57	1.486,57	51,17	0,79
		02/070301	PROGRAMA ESCOLA	EMPRESTATO				24/02/11/11	28/12/11/11		11.579,40	45.000,00	56.579,40					
		02/070301	APOIO À CONSERVAÇÃO E REABILITAÇÃO DE HABITAÇÕES PARA PESSOAS CARENCIADAS	OUTRA				24/02/11/11	28/12/11/11			45.000,00	45.000,00					
											292.914,47	7.797.700,00	8.130.614,47		197.549,94	197.549,94		

ENTIDADE	EXECUÇÃO DO PLANO FUNDAMENTAL DE INVESTIMENTOS Até ao mês de Dezembro	ANO CONTÁBIL 2010
CASA MUNICIPAL DE BORBA		

Página: 1

OBJETIVO	CÓDIGO DE CLASSIFIC. ECONÔMICA	CÓDIGO/ANO/TIPO/NOME DO PROJ. AÇÃO	DESCRIÇÃO	FORMA DE REALIZAÇÃO	PORTE DE FINANCIAMENTO			DATA		MONTANTE PRELIMINAR			MONTANTE EXECUTADO			EXEC. FINAN. C/RELA. ANUAL	EXEC. FINAN. C/RELA. GLOBAL		
					AC	AA	FC	INÍCIO	FIM	ANO	MÉDIO RESERVADO	TOTAL	MÊS ANTERIORES	ANO	TOTAL				
																		0	1
A TRANSPORTES ...										292.014,67	7.797.500,00	8.189.414,67			197.569,04	197.569,04			
2.4.1.	02/070113	819	2002	1	19	Outras			2002/01/01	2012/12/31	188.210,88	2.265.800,88	2.453.220,88			29.020,91	18.300,92	20.11	0.78
	02/070113	820	2002	1	20	Outras			2002/01/01	2012/12/31	0.941,00	40.000,00	40.941,00						
	02/070113	822	2002	1	22	Outras	30.0	70.0	2002/01/01	2012/12/31	3.615,00	0.000,00	3.615,00						
	02/070113	823	2002	1	23	Outras			2002/01/01	2012/12/31		50.000,00	50.000,00						
	02/07010413	824	2002	1	24	ADM. DIR.	30.0	70.0	2002/01/01	2012/12/31	116,46	22.500,00	22.616,46	116,46		116,46	100,00	0.51	
	02/07010413	825	2002	1	25	ADM. DIR.	30.0	70.0	2002/01/01	2012/12/31	21.665,43	27.500,00	49.165,43						
	02/07010413	826	2002	1	26	ADM. DIR.	30.0	70.0	2002/01/01	2009/12/31	31.436,04	37.500,00	68.936,04	40,00		40,00	0.15	0.87	
	02/07010413	827	2002	1	27	ADM. DIR.			2002/01/01	2012/12/31		27.500,00	27.500,00						
	02/07010413	828	2002	1	28	ADM. DIR.			2002/01/01	2012/12/31		16.500,00	16.500,00						
	02/07030301	831	2002	1	31	EMERGITADA	30.0	70.0	2002/01/01	2012/12/31	42.790,72	175.000,00	217.790,72	4.303,25		4.303,25	25.83	2.25	
	02/07030305	832	2002	1	32	ADM. DIR.			2002/01/01	2012/12/31		37.500,00	37.500,00						
	02/070101	833	2002	1	33	OUTRA			2002/01/01	2012/12/31		175.000,00	175.000,00						
	02/070113	881	2004	1	1	ADM. DIR.			2004/01/01	2012/12/31		75.000,00	75.000,00						
	02/070113	882	2005	1	2	OUTRA	30.0	70.0	2005/01/01	2012/12/31	5.142,50		5.142,50						
	02/070113	883	2004	1	2	OUTRA			2004/01/01	2012/12/31		45.000,00	45.000,00						
	02/07010413	884	2004	1	1	ADM. DIR.			2004/01/01	2012/12/31		4.229,85	30.000,00	34.229,85	3.649,05		3.649,05	86,27	10,44
	02/07030301	885	2008	1	1	EMERGITADA	43.5	56.5	2008/01/01	2012/12/31	14.365,70	205.000,00	219.365,70						
	02/07030301	886	2008	1	4	EMERGITADA			2012/01/01	2012/12/31		250.000,00	250.000,00						
	02/070113	887	2009	1	5	EMERGITADA			2009/01/01	2012/12/31		250.000,00	250.000,00						
	02/070113	888	2009	1	7	OUTRA			2009/01/01	2012/12/31		50.000,00	50.000,00						
	02/07030305	889	2009	1	8	EMERGITADA	30.0	70.0	2009/01/01	2012/12/31		325.000,00	325.000,00						
	02/070305	890	2009	1	9	OUTRA			2009/01/01	2012/12/31		50.000,00	50.000,00						
	02/070305	891	2009	1	10	OUTRA			2009/01/01	2012/12/31		20.000,00	20.000,00						
02/070305	892	2009	1	11	OUTRA	30.0	70.0	2009/01/01	2012/12/31		50.000,00	50.000,00							
02/070305	893	2009	1	12	EMERGITADA	30.0	70.0	2009/01/01	2012/12/31	1.617,61	95.000,00	96.617,61	1.617,61		1.617,61	100,00	1,47		
02/070305	894	2009	1	13	ADM. DIR.			2009/01/01	2012/12/31		20.000,00	20.000,00							
02/070305	895	2009	1	14	ADM. DIR.			2009/01/01	2012/12/31	16,49	10.000,00	10.016,49	16,49		16,49	100,00	0,14		
02/070113	896	2010	1	1	OUTRA			2010/01/01	2010/12/31										
2.4.2.	02/07030302	834	2002	1	14	OUTRA			2002/01/01	2012/12/31	82.361,83	254.800,88	337.162,71	16.942,71		16.942,71	27,92	4,43	
	02/07030302	835	2002	1	15	OUTRA			2002/01/01	2012/12/31	18.000,00	105.000,00	123.000,00	5.943,51		5.943,51	28,27	4,39	
	02/07030302	836	2002	1	16	ADM. DIR.			2002/01/01	2012/12/31	6.000,00	30.000,00	36.000,00	4.155,64		4.155,64	49,24	11,54	
	02/07030302	837	2002	1	17	ADM. DIR.			2002/01/01	2012/12/31		7.500,00	7.500,00						
	02/07030302	838	2002	1	18	ADM. DIR.			2002/01/01	2012/12/31		9.500,00	9.500,00						
2.4.4.	02/07030302	840	2002	1	40	ADM. DIR.			2002/01/01	2012/12/31	22.361,00	7.500,00	29.861,00						
	02/07030302	841	2002	1	41	ADM. DIR.			2002/01/01	2012/12/31	10.000,00	85.000,00	95.000,00	1.429,23		1.429,23	18,39	2,42	
	02/07030307	842	2002	1	42	ADM. DIR.			2002/01/01	2012/12/31	16.500,00	50.000,00	66.500,00	7.502,23		7.502,23	21,27	5,27	
	02/07030307	843	2002	1	43	ADM. DIR.			2002/01/01	2012/12/31	89.544,57	467.300,88	556.845,45	20.829,87		20.829,87	20,93	1,67	
	02/07030307	844	2002	1	44	ADM. DIR.			2002/01/01	2012/12/31	17.500,00	95.000,00	112.500,00	1.218,22		1.218,22	4,36	1,16	
02/07030307	845	2002	1	45	ADM. DIR.			2002/01/01	2012/12/31	34.500,00	170.000,00	204.500,00	7.676,46		7.676,46	22,25	3,75		
02/07030307	846	2002	1	46	ADM. DIR.			2002/01/01	2012/12/31	29.500,00	140.000,00	169.500,00	7.782,80		7.782,80	24,25	4,57		
02/07030307	847	2002	1	48	ADM. DIR.			2002/01/01	2012/12/31	6.044,57	17.500,00	23.544,57	66,55		66,55	1,18	0,28		
02/07011002	848	2002	1	49	OUTRA			2002/01/01	2012/12/31	12.000,00	55.000,00	67.000,00	4.124,76		4.124,76	34,37	6,14		
2.4.5.											24.022,14	171.800,88	195.822,14			252.361,34	252.361,34		
A TRANSPORTES ...										764.032,02	10.784.500,00	11.548.532,02			252.361,34	252.361,34			

ENTIDADE	EXECUÇÃO DO PLANO PLURIANUAL DE INVESTIMENTOS	ANO CONTÁBIL 2010
CAMARA MUNICIPAL DE BORBA	Ré no mês de Aprimoramento	

Página: 4

OBJETIVO	CÓDIGO DE CLASSIFIC. ECONÔMICA	CÓDIGO/ANO/TIPO/NOME DO PROJ. AÇÃO	DESCRIÇÃO	FORMA DE REALIZAÇÃO	FORMA DE FINANCIAMENTO			DATA		MONTANTE PRELIMINAR			MONTANTE EXECUTADO			EXEC. FINANC. CENAR ANUAL (a)	EXEC. FINANC. CENAR GLOBAL (b)	
					AC	AA	FC	INICIO	FIM	ANO	MESES RESUMIDOS	TOTAL	MES ANTERIORES	ANO	TOTAL			
A TRANSPORTES ...										1.042.242,76	13.071.150,90	17.813.380,76		365.423,81	365.423,81			
F. 3.2.	02/070207	888	2004	18							26.100,00				25.912,30		99,28	
	02/07019884	884	2005	14		37,5	62,5	2004/01/01	2013/12/31		15.000,00		15.000,00					
		885	2005	15							50.000,00		50.000,00		50.000,00			
	02/07019884	818	2009	18														
		819	2009	19														
	02/07019302	820	2009	18		30,0	70,0	2009/01/01	2012/12/31		10.000,00		10.000,00		10.000,00			
		821	2009	19														
		822	2009	21								500.000,00		500.000,00		500.000,00		
		822	2009	23								12.500,00		12.500,00		12.500,00		
												1.305.401,01		1.420.000,00		1.420.000,00		99,96
											26.543,28		1.578.900,00		1.598.543,28		99,92	
F. 3.3.	02/07019413	888	2002	18							10.000,00		10.000,00		10.000,00			
	02/07019413	881	2002	18							105.000,00		105.000,00		105.000,00			
	02/07019413	882	2002	18							225.000,00		225.000,00		225.000,00			
	02/070181	883	2002	18							85.000,00		85.000,00		85.000,00			
	02/07019413	884	2002	18							9.896,77		9.896,77		9.896,77			
	02/07019413	889	2004	19		35,0	65,0	2007/01/01	2012/12/31		450.000,00		450.000,00		450.000,00		7,78	
		823	2009	23								100.000,00		100.000,00		100.000,00		
	02/070181	824	2009	24								18.646,43		18.646,43		18.646,43		
	02/07019307	825	2009	25								10.000,00		10.000,00		10.000,00		
		826	2009	26								100.000,00		100.000,00		100.000,00		
02/07019413	833	2009	17								450.000,00		450.000,00		450.000,00			
F. 3.3.1.											469.330,81		1.170.000,00		1.639.330,81		99,04	
											469.330,81		1.170.000,00		1.639.330,81		99,04	
02/07019409	885	2002	18								22.500,00		22.500,00		22.500,00			
02/07030300	886	2002	18								2.381,53		2.381,53		2.381,53			
02/07030300	887	2002	18								61.463,35		61.463,35		61.463,35			
02/07030300	888	2002	18		30,0	70,0	2004/01/01	2012/12/31		6.713,78		6.713,78		6.713,78		1,78		
02/07030300	889	2002	18								206,92		206,92		206,92		9,61	
02/07030300	891	2002	18								4.781,50		4.781,50		4.781,50			
02/07030300	892	2002	18		25,0	75,0	2002/01/01	2012/12/31		31.190,84		31.190,84		31.190,84		13,41		
02/07030300	893	2002	18								27.410,95		27.410,95		27.410,95		6,88	
02/07030301	894	2002	18								124,88		124,88		124,88		0,31	
02/07030301	897	2002	18								17.796,59		17.796,59		17.796,59		3,34	
02/07030301	898	2002	18								224,64		224,64		224,64		0,57	
02/07019413	888	2002	18								4.277,42		4.277,42		4.277,42		1,17	
02/07030300	887	2002	18		30,0	70,0	2004/01/01	2012/12/31		21.954,96		21.954,96		21.954,96		5,17		
02/07030300	884	2002	18		30,0	70,0	2004/01/01	2012/12/31		21.954,96		21.954,96		21.954,96		5,17		
02/07030300	819	2004	18		30,0	70,0	2005/01/01	2012/12/31		194.428,57		194.428,57		194.428,57		19,28		
02/07030300	885	2007	15		30,0	70,0	2007/01/01	2012/12/31		100.000,00		100.000,00		100.000,00		10,00		
	827	2009	17								250.000,00		250.000,00		250.000,00		25,00	
02/07030301	828	2009	18								50.000,00		50.000,00		50.000,00		5,00	
	829	2009	19								50.000,00		50.000,00		50.000,00		5,00	
02/07030300	830	2009	18								100.000,00		100.000,00		100.000,00		10,00	
02/07030301	838	2009	18		30,0	70,0	2009/01/01	2012/12/31		100.000,00		100.000,00		100.000,00		10,00		
F. 3.4.											787.547,68		1.688.800,00		2.476.347,68		99,92	
F. 3.4.1.											70.382,65		70.382,65		70.382,65		5,88	
											70.382,65		70.382,65		70.382,65		5,88	
F. 3.4.2.											717.165,03		1.618.417,35		2.405.965,03		99,92	
02/07018389	180	2002	18		30,0	70,0	2002/01/01	2012/12/31		70.382,65		70.382,65		70.382,65		5,88		
											647.182,38		1.548.034,70		2.195.217,08		99,92	
02/070115	181	2002	18								469.500,00		469.500,00		469.500,00		13,49	
02/070115	182	2002	18								87.822,24		87.822,24		87.822,24		6,88	
A TRANSPORTES ...										5.047.832,78	18.573.650,90	23.621.483,78		710.256,37	710.256,37			

ENTIDADE	DIREÇÃO DO PLANO DE ACTIVIDADES MUNICIPAL Até ao mês de Dezembro	ANO ORÇAMENTAL 2010
CÂMARA MUNICIPAL DE BORBA		

OBJETIVO	CÓDIGO DA CLASSIFIC. ECONÓMICA	CÓDIGO/ANO/TIPO/NOME DO PROJ. ACÇÃO	DESCRIÇÃO	FORMA DE REALIZAÇÃO	FUNDO DE FINANCIAMENTO			DETALH		MONTANTE REALIZADO			MONTANTE EXECUTADO		EXEC. FINAN. CURRA ANUAL	EXEC. FINAN. CURRA GLOBAL	
					AC	AA	PC	INÍCIO	FIM	MD	ANO RESUMIVO	TOTAL	REC. AMPLIADOS	MD			TOTAL
L.			Funções Gerais							284.270,18	287.800,00	772.170,10		153.826,89	153.826,89	93,48	19,92
L.1.			Serviços Gerais de Administração Pública							140.051,88	180.800,00	538.851,86		113.899,58	113.899,58	81,33	21,49
L.1.1.			Administração Geral							140.051,88	180.800,00	538.851,86		113.899,58	113.899,58	81,33	21,49
	02/020220	001	2002 A.1	OUTRA				2002/02/07	2012/12/31	17.441,06	120.000,00	137.441,84		7.414,52	7.414,52	42,51	5,39
	02/020219	001	2004 A.1	OUTRA				2004/01/01	2012/12/31	10.000,00	30.000,00	49.888,89					
	02/010117	002	2004 A.1	OUTRA				2004/01/01	2012/12/31	47.510,88	120.800,00	227.120,00		46.420,18	46.420,18	97,73	20,41
	02/010395020	002	2004 A.1							19.210,00				19.206,46		99,99	
	02/050003	002	2004 A.1							20.300,00				27.227,72		94,29	
	02/010109	003	2004 A.1	OUTRA				2004/01/01	2009/12/31	35.250,88	60.800,00	91.150,00		35.046,92	35.046,92	99,69	33,40
	02/010113	003	2004 A.1							29.050,00				28.972,24		99,74	
	02/010114	003	2004 A.1							4.300,00				4.072,58		94,71	
	02/010109	010	2009 A.10	OUTRA				2009/01/01	2010/09/30	25.000,00		25.000,00		25.000,00		100,00	
	02/010113	010	2009 A.10							2.700,00		2.700,00		2.640,00		97,78	
	02/010109	001	2010 A.1	OUTRA				2010/01/01	2010/12/31	9.700,88		9.700,88		9.700,88		100,00	
	02/010109	001	2010 A.1							4.200,00		4.200,00		4.099,52		97,61	
	02/010113	001	2010 A.1							250,00		250,00		250,00		100,00	
	02/010114	001	2010 A.1							1.150,00		1.150,00		1.150,00		100,00	
	02/010395020	001	2010 A.1							1.150,00		1.150,00		1.150,00		100,00	
	02/040701	001	2010 A.1											886,20		73,58	
L.2.			Segurança e Ordem Públicas							44.218,24	187.800,00	242.128,24		29.817,11	29.817,11	90,22	18,49
L.2.1.			Protecção Civil e luta contra Incêndios							44.218,24	187.800,00	242.128,24		29.817,11	29.817,11	90,22	18,49
	02/040701	001	2009 A.1	OUTRA				2009/01/01	2012/12/31	3.418,24	27.900,00	31.318,24		3.418,24	3.418,24	100,00	18,94
	02/04050100	003	2010 A.1	OUTRA				2010/01/01	2012/12/31	20.000,00		20.000,00		20.000,00		100,00	
	02/010104	004	2010 A.4	OUTRA				2010/01/01	2010/12/31	40.800,00	180.800,00	180.800,00		36.519,87	36.519,87	99,51	19,14
	02/010104	004	2010 A.4							25.900,00		25.900,00		25.716,44		99,29	
	02/010113	004	2010 A.4							3.900,00		3.900,00		3.804,57		97,55	
	02/010114	004	2010 A.4							5.200,00		5.200,00		5.194,79		99,99	
	02/010395020	004	2010 A.4							5.000,00		5.000,00		4.887,27		97,74	
L.			Funções Sociais							1.224.627,82	4.152.400,00	5.375.827,03		677.327,44	677.327,44	55,32	12,60
L.2.1.			Educação							124.620,82	289.800,00	432.430,00		79.750,49	79.750,49	63,99	16,16
L.2.1.1.			Serviços Auxiliares de Ensino							124.620,82	289.800,00	432.430,00		79.750,49	79.750,49	63,99	16,16
	02/040002	003	2002 A.3	OUTRA				2002/01/01	2012/12/31	12.300,00	60.000,00	72.300,00		7.550,00	7.550,00	56,81	10,31
	02/020210	004	2004 A.4	OUTRA				2004/01/01	2012/12/31	19.000,00	60.000,00	79.000,00		18.962,02	18.962,02	99,65	24,81
	02/020211	005	2004 A.5	OUTRA				2004/01/01	2012/12/31	80.200,82	214.800,00	324.200,00		51.237,46	51.237,46	56,69	15,77
	02/020106	005	2004 A.6							57.100,00		57.100,00		56.653,95		99,23	
	02/020121	005	2004 A.5							1.150,00		1.150,00		1.145,45		12,45	
	02/020106	005	2004 A.6							31.950,00		31.950,00		29.770,14		93,16	
	02/020120	002	2009 A.2	OUTRA				2009/01/01	2012/12/31	2.100,00	9.000,00	9.000,00		2.080,00	2.080,00	99,05	15,63
	02/040701	003	2009 A.3	OUTRA				2009/01/01	2012/12/31	4.000,82	15.800,00	15.800,00		4.000,00	4.000,00	100,00	9,78
L.2.3.			Segurança e Apoio Social							4.000,00	15.800,00	15.800,00		4.000,00	4.000,00	100,00	9,78
L.2.3.1.			Ação Social							4.000,00	15.800,00	15.800,00		4.000,00	4.000,00	100,00	9,78
	02/040701	004	2009 A.4	OUTRA				2009/01/01	2012/12/31	4.000,00	15.800,00	15.800,00		4.000,00	4.000,00	100,00	9,78
L.4.			Apoio a Entidades de Ação Social							879.570,89	2.822.800,00	3.804.370,00		465.771,93	465.771,93	52,95	12,24
L.4.1.			Habituação e Serviços Colectivos							234.700,89	570.800,00	794.500,00		185.152,00	185.152,00	66,00	12,22
L.4.1.1.			Alimentação							234.700,89	570.800,00	794.500,00		185.152,00	185.152,00	66,00	12,22
	02/020225	001	2005 A.1	OUTRA				2005/01/01	2012/12/31	224.700,00	570.800,00	794.500,00		185.152,00	185.152,00	66,00	12,22
L.4.4.			Abastecimento de Água							287.620,89	1.755.800,00	2.263.620,00		147.876,25	147.876,25	48,79	12,95
L.4.4.1.			Análises de Água							4.950,00	15.000,00	19.950,00		2.267,27	2.267,27	45,99	11,34
	02/020219	004	2004 A.6	OUTRA				2004/01/01	2012/12/31	15.100,00	60.000,00	75.100,00		75.100,00		100,00	
	02/020104	002	2005 A.2	OUTRA				2005/01/01	2012/12/31	492.570,89	1.690.800,00	2.147.570,89		245.408,90	245.408,90	58,31	11,71
L.4.4.1.			Manutenção de Reservatório							287.210,89	690.800,00	747.200,00		122.942,20	122.942,20	76,70	12,11
L.4.4.1.			Rede de distribuição														
										1.045.240,10	2.296.900,00	4.382.184,18		588.202,30	588.202,30		

ENTIDADE	DIREÇÃO DO PLANO DE ACTIVIDADES MUNICIPAL Até ao mês de Setembro	ANO CONTABILÍSTICO 2010
CÂMARA MUNICIPAL DE BORBA		

OBJECTIVO	CÓDIGO DA CLASSIFIC. ECONÓMICA	CÓDIGO/ANO/TIPO/NOME DO PROJ. ACÇÃO	DESCRIÇÃO	FORMA DE REALIZAÇÃO	FORMA DE FINANCIAMENTO			DETALHES		MONTANTES PRELIMINARES			MONTANTES EXECUTADOS			EXEC. FINANC. CÍRCULO ANUAL	EXEC. FINANC. CÍRCULO GLOBAL
					AC	AA	PC	INÍCIO	FIM	MD	ANO RESUMIVO	TOTAL	REC. AMPLIADOS	MD	TOTAL		
A TRANSPORTAR ...										1.045.240,10	2.296.900,00	4.342.148,18	589.282,20	589.282,20			
2.5. 2.5.1.	02/020225	887 2884 A 7	ATREDO MUNICIPAL - INTERIA DE BUB	OUTRA			2884/81/81	2883/12/31	145.750,00	600.000,00	745.750,00	112.039,11	112.039,11	76,87	15,82		
	02/020229	887 2889 A 7	AÇÃO DE SENSIBILIZAÇÃO PARA GESTÃO DE RESÍDUOS	OUTRA	30.0	70.8	2889/81/81	2818/12/31	1.500,00		1.500,00	904,14	904,14	60,28	60,28		
			Service Culturais, Recreativos e Religiosos						236.217,83	342.400,00	1.018.427,03	129.828,73	129.828,73	60,10	32,27		
			Cultura						86.644,87	422.400,00	519.044,87	88.767,88	88.767,88	69,00	31,20		
	02/020228	884 2882 A 6	REALIZAÇÃO DE INICIATIVAS CULTURAIS	OUTRA			2882/81/81	2833/12/31	77.750,00	300.000,00	377.750,00	45.363,99	45.363,99	58,35	12,81		
	02/020228	885 2885 A 5	FUNCIIONAMENTO CINEMA - CINE-TEATRO	OUTRA			2885/81/81	2833/12/31	12.500,00	22.500,00	35.000,00	10.554,54	10.554,54	84,84	38,14		
02/020224	884 2885 A 4	MULTOS DE VISÃO DE BORBA	OUTRA			2885/81/81	2833/12/31	6.394,97	60.000,00	66.394,97	2.879,70	2.879,70	48,88	4,28			
	882 2830 A 2	REDE DE EQUIPAMENTOS CULTURAIS - PROGRAMAÇÃO EM REDE	OUTRA	60.0	40.8	2830/81/81	2833/12/31			39.900,00	39.900,00						
	02/020217	882 2828 A 2															
2.5.1.	02/020228	882 2828 A 2	Desporto, recreio e lazer														
	02/040701	885 2882 A 5	APÓICE A COLECTIVIDADES DESPORTIVAS, RECRESSO E LAZER	OUTRA			2882/81/81	2833/12/31	102.450,00	360.000,00	462.450,00	61.323,47	61.323,47	59,79	13,25		
	02/020128	886 2882 A 4	ORGANIZAÇÃO DE ACTIVIDADES NA OPTICINA DA CRIANÇA	OUTRA			2882/81/81	2833/12/31	4.100,00	15.000,00	18.100,00	656,90	656,90	16,92	3,44		
	02/020198	889 2884 A 9	BORBO INTERNET - FUNCIONAMENTO	OUTRA			2884/81/81	2833/12/31	4.860,28	18.800,00	18.860,00	2.982,77	2.982,77	61,58	18,07		
	02/020201	889 2884 A 9						1.600,00		1.600,00	6,06	6,06	4,77				
	02/020201	889 2884 A 9						1.100,00		1.100,00	1.015,21	1.015,21	92,38				
	02/020209	889 2884 A 9						1.350,00		1.350,00	1.306,51	1.306,51	96,78				
	02/020218	889 2884 A 9						760,00		760,00	665,90	665,90	87,62				
	02/020218	889 2885 A 1	REALIZAÇÃO DE INICIATIVAS DESPORTIVAS	OUTRA			2885/81/81	2833/12/31	7.982,06	30.000,00	37.982,06	6.207,69	6.207,69	77,87	14,25		
3.			Funções económicas					111.000,00	245.800,00	356.800,00	187.224,41	187.224,41	96,60	38,12			
3.2.			Indústria e energia					111.000,00	245.800,00	356.800,00	187.224,41	187.224,41	96,60	38,12			
	02/020225	887 2882 A 7	MANUTENÇÃO DA REDE DE ILUMINAÇÃO PÚBLICA	OUTRA			2882/81/81	2833/12/31	111.000,00	245.800,00	356.800,00	187.224,41	187.224,41	96,60	38,12		
4.			Outras funções					286.000,00	245.800,00	531.800,00	268.928,79	268.928,79	88,95	48,67			
4.2.	02/04050102	888 2882 A 8	Transferências entre Administrações	OUTRA			2882/81/81	2833/12/31	42.700,00	195.000,00	237.700,00	43.700,00	43.700,00	100,00	38,21		
			TRANSF. PARA JUNTA DE FREGUESIAS NO ÂMBITO DO PROTOCOLO -					42.700,00	195.000,00	237.700,00	43.700,00	43.700,00	100,00	38,21			
			CLASSIFICO														
4.2.			Diversos não especificados					202.300,00	80.800,00	303.100,00	219.428,79	219.428,79	87,00	70,64			
			PROJECTO DSD-AL III	OUTRA	15.0	85.8	2889/88/81	2833/09/30	204.000,00		204.000,00	170.002,61	170.002,61	84,78	84,78		
	02/01010401	889 2889 A 8						45.390,00		45.390,00	45.048,34	45.048,34	99,39				
	02/01010401	889 2889 A 8						9.700,00		9.700,00	9.596,50	9.596,50	98,92				
	02/010111	889 2889 A 8						2.350,00		2.350,00	2.337,24	2.337,24	99,46				
	02/010113	889 2889 A 8						2.950,00		2.950,00	2.856,63	2.856,63	96,83				
	02/010114	889 2889 A 8						9.650,00		9.650,00	9.642,60	9.642,60	99,92				
	02/010207	889 2889 A 8															
	02/010203	889 2889 A 8															
	02/0103050201	889 2889 A 8						7.960,00		7.960,00	7.147,33	7.147,33	89,99				
	02/0103050202	889 2889 A 8						3.100,00		3.100,00	2.621,40	2.621,40	84,59				
	02/020198	889 2889 A 8						3.600,00		3.600,00	377,43	377,43	9,37				
	02/020201	889 2889 A 8						1.200,00		1.200,00							
	02/020209	889 2889 A 8						3.400,00		3.400,00							
	02/020211	889 2889 A 8						10.000,00		10.000,00	9.319,40	9.319,40	93,18				
	02/020213	889 2889 A 8						7.600,00		7.600,00	7.760,40	7.760,40	99,85				
	02/020228	889 2889 A 8						38.600,00		38.600,00	74.280,20	74.280,20	77,84				
	02/040701	889 2889 A 8															
	020 2828 A 4		PROVISE DA ZONA DOS MARRINHOS - IEC	OUTRA	30.0	70.8	2889/88/81	2832/07/31	48.300,00	80.800,00	88.300,00	46.426,18	46.426,18	96,52	47,42		
	02/01010401	889 2889 A 9						29.600,00		29.600,00	29.592,11	29.592,11	99,98				
	02/010113	889 2889 A 9						2.980,00		2.980,00	2.826,74	2.826,74	97,47				
	02/010114	889 2889 A 9						5.500,00		5.500,00	5.179,42	5.179,42	94,17				
	02/0103050202	889 2889 A 9						8.050,00		8.050,00	6.776,89	6.776,89	84,17				
A TRANSPORTAR ...										1.815.757,12	5.229.800,00	7.945.957,12	1.281.717,52	1.281.717,52			

ENTIDADE	EXERCÍCIO DAS OBRAS OBRIGAS DO PLANO Até ao mês de Dezembro	ANO CONTABILÍSTICO 2010
CÂMARA MUNICIPAL DE BORBA		

Página : 1

OBJETIVO	CÓDIGO DA CLASSIFIC. ECONÓMICA	CÓDIGO/ANO/TIPO/NÚMERO DO PROJ. AÇÃO	DESCRIÇÃO	FORMA DE REALIZAÇÃO	FUNTE DE FINANCIAMENTO			DATA		MONTANTE REALIZADO			MONTANTE EXECUTADO			EXEC. FINAN. CTRAL ANUAL	EXEC. FINAN. CTRAL GLOBAL	
					AC	AA	FC	INÍCIO	FIM	ANO	MONTANTE REALIZADO	TOTAL	MES ANTERIORES	ANO	TOTAL			
																		0 (a)
A TRANSFERIR ...										436.701,30	2.077.900,00	3.314.401,70		279.732,43	279.732,43			
1.	02/04950100	883	2424	A 1	OUTRA		30.0	79.0	24/04/01/01	20/11/12/31	20.000,00	20.000,00	20.000,00					
											40.000,00	100.000,00	100.000,00		30.519,87	30.519,87	99,51	100,00
											25.900,00				25.716,44		99,29	
											3.900,00				3.804,57		97,55	
											5.200,00				5.134,70		98,94	
2.1.1.	02/07010305	812	2002	I 13	ADM. DIR.	30.0	79.0	2002/01/01	2012/12/31	4.470.440,01	16.400.050,00	22.371.489,01		100.536,64	100.536,64	100,00	6,14	
										156.200,11	3.304.000,00	5.540.200,11		79.072,27	79.072,27	65,21	1,44	
										51.620,11	4.396.000,00	5.046.620,11		112,79	112,79	0,22		
										2.000.000,00	2.000.000,00	2.000.000,00		112,79	112,79	0,22	0,00	
										2.900.000,00	2.900.000,00	2.900.000,00						
2.1.2.	02/07010305	841	2009	I 43	EMERGITADA	100.0	79.0	20/04/01/01	2010/12/31	2.900.000,00	2.900.000,00	2.900.000,00						
										124.650,00	100.000,00	401.650,00		79.750,48	79.750,48	63,99	16,16	
										13.300,00	40.000,00	71.300,00		7.550,00	7.550,00	54,83	13,11	
										10.650,00	40.000,00	70.650,00		10.363,02	10.363,02	98,65	24,81	
										80.200,00	124.000,00	204.200,00		51.137,48	51.137,48	63,69	10,77	
2.3.	02/020106	885	2004	A 5	OUTRA					57.100,00				36.653,85		64,36		
										1.150,00				145,45		12,65		
										33.950,00	9.000,00	9.000,00		26.378,14		63,84		
										2.100,00	4.000,00	6.100,00		2.000,00	2.000,00	99,95	15,43	
										27.542,87	25.800,00	50.342,87		25.401,63	25.401,63	94,20	33,25	
2.3.1.	02/07010307	815	2002	I 35	ADM. DIR.					20.000,00	20.000,00	20.000,00						
										27.542,87	25.800,00	50.342,87		25.401,63	25.401,63	94,20	33,25	
										20.000,00	20.000,00	20.000,00						
										33.250,00	33.250,00	33.250,00		100,00	100,00	100,00	100,00	
										290,07	290,07	290,07		100,00	100,00	100,00	100,00	
2.4.	02/040701	888	2009	A 4	OUTRA					4.300,00	15.000,00	19.000,00		1.858,76	1.858,76	97,87	9,78	
										1.201.426,26	6.712.650,00	8.006.076,26		522.207,81	522.207,81	65,44	6,52	
										16.810,41	100.000,00	117.020,41		1.498,87	1.498,87	10,00	0,47	
										2.321,01	212.500,00	215.421,01		1.498,57	1.498,57	61,13	9,79	
										11.579,40	45.000,00	56.579,40		45.000,00				
2.4.1.	02/07010403	817	2002	I 17	ADM. DIR.					2.321,01	212.500,00	215.421,01		1.498,57	1.498,57	61,13	9,79	
										11.579,40	45.000,00	56.579,40		45.000,00				
										200.000,00	2.265.000,00	2.465.000,00		19.030,82	19.030,82	10,11	3,70	
										0.941,90								
										3.615,00								
2.4.1.1.	02/07010413	824	2002	I 24	ADM. DIR.	30.0	79.0	2002/01/01	2012/12/31	116,46	22.500,00	22.616,46		116,46	116,46	100,00	0,51	
										21.665,43	27.500,00	49.165,43						
										31.436,04	37.500,00	69.136,04		40,00	40,00	0,15	0,47	
										27.500,00	27.500,00	27.500,00						
										16.592,76	175.000,00	191.592,76		4.303,25	4.303,25	25,93	1,23	
2.4.1.2.	02/07030305	812	2002	I 31	ADM. DIR.	30.0	79.0	2002/01/01	2012/12/31	37.500,00	115.000,00	152.500,00		9.270,06	9.270,06	24,72	4,88	
										42.750,22								
										175.000,00	175.000,00	175.000,00						
A TRANSFERIR ...										848.851,50	9.459.400,00	14.328.452,50		444.761,74	444.761,74			

ENTIDADE	EXECUÇÃO DAS GRANDES OBRAS DO PLANO	ANO CONTÁBIL/EXERCÍCIO
CÂMARA MUNICIPAL DE BORBA	R\$ ao mês de Rendimento	2010

Página: 1

OBJETIVO	CÓDIGO DE CLASSIFICAÇÃO ECONÔMICA	CÓDIGO/ANO/PROJ./NOME DO PROJ. AÇÃO	DESCRIÇÃO	FORMA DE REALIZAÇÃO	PORES DE FINANCIAMENTO			DESCRIÇÃO			MONTANTE PRELIMINAR			MONTANTE EXECUTADO			EXEC. FINANC. C/RELA. ANUAL	EXEC. FINANC. C/RELA. GLOBAL
					AC	AA	PC	INSCRIÇÃO	FINAN.	ANO	MES	RESERVADO	TOTAL	ANO	TOTAL	%		
					A TRANSPORTAR ...			868.652,50	9.459.400,00	13.328.352,58				446.761,78	446.761,78			
	02/070113	003	2004	1	1			2006/01/01	2012/12/31									
	02/070113	002	2005	1	2	30.0	70.0	2006/01/01	2012/12/31	5.142,50	75.000,00	75.000,00						
	02/070113	002	2006	1	2			2006/01/01	2012/12/31		65.000,00	65.000,00						
	02/0701013	003	2004	1	3			2006/01/01	2012/12/31	4.229,85	30.000,00	34.229,85	3.649,95	3.649,95	96,27	19,44		
	02/07030301	003	2008	1	1	43.5	56.5	2008/01/01	2012/12/31	14.285,70	285.000,00	299.285,70						
		004	2008	1	4			2008/01/01	2012/12/31		250.000,00	250.000,00						
		005	2008	1	5			2008/01/01	2012/12/31		250.000,00	250.000,00						
	02/070113	006	2009	1	6			2009/01/01	2012/12/31		50.000,00	50.000,00						
	02/070113	007	2009	1	7			2009/01/01	2012/12/31									
	02/07030305	008	2009	1	8	30.0	70.0	2009/01/01	2012/12/31	325.000,00		325.000,00						
		009	2009	1	9			2009/01/01	2012/12/31		50.000,00	50.000,00						
		010	2009	1	10			2009/01/01	2012/12/31		20.000,00	20.000,00						
	02/070305	011	2009	1	11	30.0	70.0	2009/01/01	2012/12/31	50.000,00		50.000,00						
	02/070305	012	2009	1	12	30.0	70.0	2009/01/01	2012/12/31	1.617,61	95.000,00	96.617,61	1.617,61	1.617,61	100,00	1,67		
	02/07030305	013	2009	1	13			2009/01/01	2012/12/31		20.000,00	20.000,00						
	02/07030305	014	2009	1	14			2009/01/01	2012/12/31	16,49	10.000,00	10.016,49	16,49	16,49	100,00	0,16		
	02/070113	003	2004	1	1			2004/01/01	2006/12/31									
2.4.1.										288.061,88	854.000,00	1.142.061,88	120.082,71	120.082,71	38,98	38,60		
	02/07030302	034	2002	1	34			2002/01/01	2012/12/31	26.000,00	105.000,00	131.000,00	5.843,51	5.843,51	20,97	4,39		
	02/07030302	035	2002	1	35			2002/01/01	2012/12/31	6.000,00	30.000,00	36.000,00	4.155,44	4.155,44	69,26	11,54		
	02/07030302	036	2002	1	36			2002/01/01	2012/12/31		7.500,00	7.500,00						
	02/07030302	037	2002	1	37			2002/01/01	2012/12/31		9.500,00	9.500,00						
	02/07030302	038	2002	1	38			2002/01/01	2012/12/31	22.861,90	3.500,00	26.361,90						
	02/07030302	040	2002	1	40			2002/01/01	2012/12/31	18.000,00	45.000,00	63.000,00	1.439,33	1.439,33	18,38	2,82		
	02/07030302	041	2002	1	41			2002/01/01	2012/12/31	18.500,00	50.000,00	68.500,00	3.502,23	3.502,23	21,27	5,27		
	02/07030307	043	2002	1	43			2002/01/01	2012/12/31	274.700,00	570.000,00	844.700,00	105.152,00	105.152,00	49,98	11,23		
	02/020225	001	2005	1	1			2005/01/01	2012/12/31	897.154,37	2.222.000,00	3.119.154,37	288.506,13	288.506,13	44,22	9,49		
2.4.4.										17.500,00	85.000,00	102.500,00	1.219,22	1.219,22	4,96	1,19		
	02/07030307	045	2002	1	45			2002/01/01	2012/12/31	34.500,00	170.000,00	204.500,00	7.676,46	7.676,46	22,25	3,75		
	02/07030307	046	2002	1	46			2002/01/01	2012/12/31	29.500,00	180.000,00	209.500,00	7.763,88	7.763,88	26,25	6,67		
	02/07030307	048	2002	1	48			2002/01/01	2012/12/31	6.044,57	17.500,00	23.544,57	66,55	66,55	1,18	9,28		
	02/07011002	049	2002	1	49			2002/01/01	2012/12/31	12.000,00	55.000,00	67.000,00	4.124,76	4.124,76	34,37	5,14		
	02/020229	001	2003	1	1			2003/01/01	2012/12/31	4.950,00	15.000,00	19.950,00	2.267,27	2.267,27	45,88	11,34		
	02/020219	006	2004	1	6			2004/01/01	2012/12/31	15.100,00	60.000,00	75.100,00						
2.4.5.										407.570,00	1.880.000,00	2.287.570,00	245.408,98	245.408,98	50,33	11,31		
	02/07011001	050	2002	1	50			2002/01/01	2012/12/31	31.522,14	62.500,00	94.022,14	112.943,25	112.943,25	65,94	8,88		
	02/07011001	051	2002	1	51			2002/01/01	2012/12/31	3.500,00	32.000,00	35.500,00						
	02/020225	007	2004	1	7			2004/01/01	2012/12/31	145.750,00	600.000,00	745.750,00	112.039,11	112.039,11	36,97	15,82		
	02/020229	007	2009	1	7	30.0	70.0	2009/01/01	2012/12/31	1.500,00		1.500,00	304,14	304,14	60,28	48,28		
2.4.6.										2.200,16	124.150,00	126.350,16	126,16	126,16	0,90	0,16		
	02/070101	052	2002	1	52			2002/01/01	2012/12/31		67.500,00	67.500,00						
	02/070101	053	2002	1	53			2002/01/01	2012/12/31									
					A TRANSPORTAR ...			1.960.544,26	15.122.000,00	17.184.444,26				967.586,97	967.586,97			

ENTIDADE	EXECUÇÃO DAS OBRAS OÇÕES DO PLANO	ANO CONTABILÍSTICO 2010
CÂMARA MUNICIPAL DE BORBA	Rú 00 até 04 de Apuramento	

Página 4

OBJETIVO	CÓDIGO DE CLASSIFIC. ECONÓMICA	CÓDIGO/ANO/TIPO/NÚMERO DO PROJ. ACÇÃO	DESCRIÇÃO	FORMA DE REALIZAÇÃO	PORTE DE FINANCIAMENTO			DATA		MONTANTE PRELITO			MONTANTE EXECUTADO			EXEC. FINAN. CURTA ANUAL	EXEC. FINAN. CURTA GLOBAL
					Nº	AA	PC	INÍCIO	FIM	ANO	ANO RESIDUOS	TOTAL	ANO ANTERIORES	ANO	TOTAL		
A TRANSPORTAR ...										5.859.130,00	22.422.950,00	29.282.080,02		1.316.550,00	1.330.950,00		
3.4.	02/0703031	039	2009	1	16	ENDEVIDADA	30.0	70.0	2009/01/01	2010/12/31	100.000,00		100.000,00	100.000,00	100,00	100,00	
3.4.1.	02/0703031	199	2009	1	160	ENDEVIDADA	30.0	70.0	2009/01/01	2010/12/31	70.382,65	1.690.000,00	2.397.167,40	229.902,59	229.902,59	5,85	5,85
3.4.1.	02/0703031	199	2009	1	160	ENDEVIDADA	30.0	70.0	2009/01/01	2010/12/31	70.382,65	1.690.000,00	2.397.167,40	229.902,59	229.902,59	5,85	5,85
	02/070115	191	2002	1	101	OUTRA			2002/01/01	2011/12/31	469.500,00	900.000,00	1.369.500,00	183.450,76	183.450,76	39,08	13,40
	02/070115	182	2002	1	102	OUTRA			2002/01/01	2011/12/31	67.832,24	225.000,00	313.832,24	21.823,23	21.823,23	24,85	6,94
	02/070115	005	2003	1	5	OUTRA			2003/01/01	2011/12/31	70.722,51	190.000,00	260.722,51	16.524,36	16.524,36	20,72	6,13
	02/070115	031	2009	1	11	OUTRA			2010/01/01	2012/12/31	30.000,00		30.000,00				
	02/070115	032	2009	1	12	OUTRA			2010/01/01	2012/12/31	5.000,00		5.000,00				
	02/070115	033	2009	1	13	OUTRA	25.0	75.0	2009/01/01	2012/12/31	250.000,00		250.000,00	250.000,00			
	02/070115	004	2010	1	4	OUTRA			2010/01/01	2011/12/31	100,00		100,00				
	02/070115	006	2010	1	4	OUTRA			2010/01/01	2011/12/31							
4.																	
4.1.	02/04050102	000	2002	1	0	OUTRA			2002/01/01	2013/12/31	42.700,00	195.000,00	237.700,00	42.700,00	42.700,00	100,00	10,31
4.1.	02/04050102	103	2002	1	103	OUTRA			2002/01/01	2013/12/31		180.000,00	180.000,00				
4.2.	02/090600	011	2004	1	11	OUTRA			2004/01/01	2010/12/31	14.000,00		14.000,00				
	02/070113	012	2004	1	12	OUTRA			2005/01/01	2012/12/31	559.625,40	1.150.000,00	1.709.625,40				
	02/090702	005	2004	1	5	OUTRA			2007/01/01	2010/12/31							
	02/090702	006	2007	1	6	OUTRA			2007/01/01	2010/12/31							
	02/090702	006	2008	1	6	OUTRA			2008/01/01	2010/12/31	9.187,50		9.187,50				
	02/0101001	000	2009	0	0	OUTRA	15.0	85.0	2009/01/01	2011/09/30	204.000,00		204.000,00	173.000,00	173.000,00	84,70	84,70
	02/0101001	000	2009	0	0					45.750,00		45.750,00	45.000,00	45.000,00	98,38	98,38	
	02/0101001	000	2009	0	0					9.700,00		9.700,00	9.596,50	9.596,50	98,92	98,92	
	02/010111	000	2009	0	0					2.350,00		2.350,00	2.337,28	2.337,28	99,46	99,46	
	02/010113	000	2009	0	0					2.950,00		2.950,00	2.856,43	2.856,43	96,81	96,81	
	02/010113	000	2009	0	0					9.450,00		9.450,00	9.442,60	9.442,60	99,92	99,92	
	02/010307	000	2009	0	0												
	02/010307	000	2009	0	0												
	02/010307	000	2009	0	0												
	02/010309201	000	2009	0	0					7.950,00		7.950,00	7.147,32	7.147,32	89,88	89,88	
	02/010309202	000	2009	0	0					3.100,00		3.100,00	2.631,40	2.631,40	84,88	84,88	
	02/020108	000	2009	0	0					3.600,00		3.600,00	337,42	337,42	9,37	9,37	
	02/020201	000	2009	0	0					1.200,00		1.200,00					
	02/020209	000	2009	0	0					2.400,00		2.400,00					
	02/020211	000	2009	0	0					10.000,00		10.000,00	9.318,40	9.318,40	93,18	93,18	
	02/020213	000	2009	0	0					7.800,00		7.800,00	7.706,40	7.706,40	98,80	98,80	
	02/020220	000	2009	0	0					90.000,00		90.000,00	76.280,30	76.280,30	84,64	84,64	
	02/040701	000	2009	0	0												
	02/0101001	000	2009	0	0	OUTRA	30.0	70.0	2009/01/01	2012/07/31	40.000,00	10.000,00	50.000,00	46.620,18	46.620,18	96,55	87,43
	02/010113	000	2009	0	0					29.600,00		29.600,00	29.593,11	29.593,11	99,98	99,98	
	02/010113	000	2009	0	0					2.900,00		2.900,00	2.826,74	2.826,74	97,47	97,47	
	02/010114	000	2009	0	0					5.500,00		5.500,00	5.179,42	5.179,42	94,17	94,17	
	02/010309202	000	2009	0	0					8.050,00		8.050,00	6.775,89	6.775,89	84,17	84,17	
	02/020220	000	2009	0	0					2.250,00		2.250,00	100,00	100,00	100,00	100,00	
	02/090701	034	2009	1	14	OUTRA	20.0	80.0	2009/01/01	2011/12/31	189.000,00	1.050.000,00	1.239.000,00	289.000,00	289.000,00	75,04	60,10
	02/090701	042	2009	1	42	OUTRA	20.0	80.0	2009/01/01	2011/09/30	279.187,81	189.000,00	468.187,81	289.000,00	289.000,00	75,04	60,10
A TRANSPORTAR ...										7.811.832,52	26.946.950,00	34.758.782,52	2.138.217,06	2.138.217,06			

ENTIDADE	EXECUÇÃO DAS ORÇAMENTOS DO PLANO Até ao mês de Dezembro	ANO ORÇAMENTÁRIO 2010
CASA MUNICIPAL DE BORMA		

Página : 7

OBJETIVO	CÓDIGO DE CLASSIFIC. ECONÔMICA	CÓDIGO/ANO/TIPO/NOME DO PROJ. AÇÃO	DESCRIÇÃO	FORMA DE REALIZAÇÃO	FORMA DE FINANCIAMENTO			DATA		MONTANTE PRELITO			MONTANTE EXECUTADO			ESPEC. FINAN. CENAR ANUAL	ESPEC. FINAN. CENAR GLOBAL
					AC	AA	FC	INÍCIO	FIN	ANO	ANO RESPOSTA	TOTAL	MES ANTERIORES	ANO	TOTAL		
A TRANSPORTE ...										7.811.832,52	26.946.950,99	34.758.783,52		2.130.317,95	2.130.317,95		
	02/070107	042 2009 2 42	PROVEER DA SINA DOS MANDUDES - SDC	OUTRA						2.000,00				2.972,74	99,88		
	02/070109	042 2009 2 42					8.097,00				8.096,45	99,99					
	02/070112	042 2009 2 42					4.500,00				4.500,00	100,00					
	02/080701	042 2009 2 42					244.000,00				194.250,00	79,58					
	02/070107	042 2009 2 42					58,00	30.0	79,8	2009/07/15	2011/07/14	11.898,00					
	02/070109	042 2009 2 42					50,00										
	02/070113	042 2009 2 43															
	02/070115	042 2009 2 43															
TOTAL GERAL										7.811.830,52	26.958.850,99	34.778.188,52		2.130.317,95	2.130.317,95	27,71	4,15

Notações

a) Execução Financeira Anual = (Executado no Ano * 100) / Previsto no Ano

b) Execução Financeira Global = (Total Executado * 100) / (Realizado em Meses Anteriores + Total Previsto)

O PRESIDENTE DO ÓRGÃO EXECUTIVO

Em ____ de _____ de ____

ÓRGÃO EXECUTIVO

Em ____ de _____ de ____

Mapa 7.5

FLUXOS DE CAIXA

GERÊNCIA DE 1 DE JANEIRO A 31 DE DEZEMBRO DE 2010

APROVAÇÃO PELA CÂMARA MUNICIPAL EM 20 DE ABRIL DE 2011
PRESENTE À ASSEMBLEIA MUNICIPAL EM 29 DE ABRIL DE 2011

RESUMO DOS FLUXOS DE CAIXA

ENTIDADE: **MB** CAUSA: **MUNICIPAL DE BORBA** ANO: **2010**
PÁG.: **1**

Recebimentos			Pagamentos		
Saldo de gestão anterior		893.074,94	Despesas orçamentais		7.785.107,91
Execução orçamental	542.584,89		Correntes	5.495.412,44	
Operações de tesouraria ...	250.492,07		Capital	2.289.795,07	
Receitas orçamentais		7.391.437,77	Operações de tesouraria		576.079,08
Correntes	5.401.673,74		Saldo para a gestão seguinte ...		461.341,46
Capital	1.899.764,03		Execução orçamental	246.815,15	
Outras			Operações de tesouraria	212.526,31	
Operações de tesouraria		340.115,32	Total		8.844.630,05
Total		8.844.630,05	Total		8.844.630,05

Em ___ de _____ de ____

Em ___ de _____ de ____



FLUÍOS DE CAIXA

ENTIDADE ME
PERÍODO JANEIRO 2010 DEZEMBRO

CAMARA MUNICIPAL DE BORBA
- 2010/12/31

ANO 2010
Pág. 1

RECEBIMENTOS		
BALDO DA GERÊNCIA ANTERIOR		892.076,96
EXECUÇÃO ORÇAMENTAL		642.584,89
OPERAÇÕES DE TROCA DE RECURSOS		250.492,07
RECEITAS ORÇAMENTAIS		7.391.437,77
01	IMPOSTOS DIRECTOS	570.364,71
0102	OUTROS	570.364,71
010201	IMPOSTO MUNICIPAL SOBRE IMÓVEIS	352.774,17
010202	IMPOSTO UNICO DE CIRCULAÇÃO	84.902,67
010204	IMPOSTO MUNICIPAL SOBRE TRANSMISSÕES IMÓVEIS	140.567,33
010207	IMPOSTOS ANULIDOS	120,54
01020701	CONTRIBUIÇÃO AUTÁRQUICA	120,54
02	IMPOSTOS INDIRECTOS	82.340,41
0202	OUTROS	82.340,41
020204	IMPOSTOS INDIRECTOS ESPECIFICOS DAS AUTARQUIAS	82.340,41
02020402	LOTEAMENTOS E OBRAS	62.325,57
02020403	Ocupação de Via Pública	5.873,87
02020405	PUBLICIDADE	10.079,33
02020499	OUTROS	4.061,66
0202049901	TROP - TAXA MUNICIPAL DE DIREITOS DE PASSAGEM	2.001,12
0202049902	TOTPM - TAXA DEPOSITO DA FICHA TÉCNICA DA HABITAÇÃO	220,03
0202049999	OUTROS	1.820,51
04	TAXAS, MULTAS E OUTRAS PENALIDADES	87.630,90
0401	TAXAS	71.243,07
040123	TAXAS ESPECÍFICAS DAS AUTARQUIAS LOCAIS	71.243,07
04012301	MERCADOS E FEIRAS	18.506,72
04012302	LOTEAMENTO E OBRAS	42.006,96
04012303	Ocupação de Via Pública	4.701,55
04012305	CAÇA, USO E PORTE DE ARMA	178,72
04012399	OUTROS	5.049,12
0401239901	TOTPM - TAXA DE DEPOSITO DA FICHA TÉCNICA DA HABITAÇÃO	18,80
0401239999	OUTRAS	5.030,32
0402	MULTAS E OUTRAS PENALIDADES:	15.787,83
040201	JUROS DE MORA	2.179,97
040204	COPAS E PENALIDADES POR CONTRA ORÇAMENTOS	7.231,66
040299	MULTAS E PENALIDADES DIVERSAS	5.376,00
05	RENDIMENTOS DE PROPRIEDADES	320.983,08
0502	JUROS - SOCIEDADES FINANCEIRAS	1.556,34
050201	BANCOS E OUTRAS INSTITUIÇÕES FINANCEIRAS	1.556,34
0510	RENDAS	327.426,74
051001	TERRENOS	2.245,93
051099	OUTROS	325.180,81
06	TRANSFERÊNCIAS CORRENTES	3.207.630,85
0603	ADMINISTRAÇÃO CENTRAL	3.207.630,85
060301	ESTADO	3.162.423,86
06030101	FUNDO EQUILIBRIO FINANCEIRO	2.192.613,00
06030102	FUNDO SOCIAL MUNICIPAL	112.316,00
06030103	PARTICIPAÇÃO VARIÁVEL NO IRE	38.844,00
06030199	OUTROS	759.656,86
0603019901	SEPAL	4.286,99
0603019902	DREA	674.983,47
0603019903	SAPADORES FLORESTAIS	34.402,78
0603019904	GABINETE TÉCNICO FLORESTAL	28.000,00

FLUXOS DE CAIXA

 ENTIDADE: **ME** CANARA MUNICIPAL DE BORBA ANO: **2010**
 Pág. **2**

RECBIMIENTOS		
0403019909	OUTRAS	37.977,62
040306	ESTADO-PART.COMUNITÁRIA PROJECTOS CO-FINANCIADOS	6.983,82
04030601	PSE	6.983,82
040307	SERVIÇOS E FUNDOS AUTÓNOMOS	38.231,17
07	VENDA DE BENS E SERVIÇOS CORRENTES	1.172.778,14
0701	VENDA DE BENS	393.997,72
070103	PUBLICAÇÕES E IMPRESSOS	1.840,48
070107	PRODUTOS ALIMENTARES E BEBIDAS	73.993,84
070108	MERCADORIAS	323.999,51
07010801	ÁGUA	300.850,39
07010809	OUTRAS MERCADORIAS	13.149,12
070111	PRODUTOS ACABADOS E INTERMÉDIOS	4.063,79
07011102	OUTROS PRODUTOS ACABADOS E INTERMÉDIOS	4.063,79
0702	SERVIÇOS	522.866,68
070201	ALUGUER DE ESPAÇOS E EQUIPAMENTOS	51.655,69
070208	SERVIÇOS SOCIAIS, RECREATIVOS, CULTURAIS E DESPORTO	57.274,49
07020802	SERVIÇOS RECREATIVOS	55.166,74
0702080299	OUTROS	55.166,74
07020804	SERVIÇOS DESPORTIVOS	2.107,75
070209	SERVIÇOS ESPECÍFICOS DAS AUTARQUIAS	432.925,10
07020901	SANEAMENTO	140.596,09
07020902	RESÍDUOS SÓLIDOS	200.057,50
07020903	TRANSPORTE COLECTIVOS DE PESSOAS E MERCADORIAS	24.283,90
0702090302	TRANSPORTES ESCOLARES	24.283,90
07020904	TRABALHOS POR CONTA DE PARTICULARES	17.545,80
07020905	CEMITÉRIOS	17.713,23
07020999	OUTROS SERVIÇOS ESPECÍFICOS DAS AUTARQUIAS	12.728,78
070209	OUTROS SERVIÇOS	1.011,40
0703	RENTAS	255.913,74
070301	HABITAÇÕES	20.348,98
070302	EDIFÍCIOS	92.423,73
070399	OUTRAS	143.142,03
08	OUTRAS RECEITAS CORRENTES	34.537,65
0801	OUTRAS	34.537,65
080199	OUTRAS	34.537,65
08019905	INDENIZAÇÃO DE SEGUROS	18.458,62
08019999	DIVERSAS	16.079,03
09	VENDAS DE BENS DE INVESTIMENTO	3.454,00
0901	TERRENOS	3.454,00
090106	ADMINISTRAÇÃO PÚBLICA-ADM.LOCAL- CONTINENTE	3.454,00
10	TRANSFERÊNCIAS DE CAPITAL	1.533.934,53
1003	ADMINISTRAÇÃO CENTRAL	1.533.934,53
100301	ESTADO	1.462.076,00
10030101	FUNDO DE EQUILIBRIO FINANCEIRO	1.462.076,00
100307	ESTADO - PARTICIPAÇÕES COMUNITÁRIAS EM PROJECTOS CO-FINANCIADOS	72.858,53
10030701	FEDER	72.858,53
12	PASSIVOS FINANCEIROS	350.000,00
1205	EMPRÉSTIMOS A CURTO PRAZO	350.000,00
120502	SOCIEDADES FINANCEIRAS	350.000,00
13	OUTRAS RECEITAS DE CAPITAL	22.375,50
1301	OUTRAS	22.375,50

FLUXO DE CAIXA

ENTIDADE	NS	CANAL MUNICIPAL DE BORBA	ANO 2010	Pág. 3
RECEBIMENTOS				
	130199	OUTRAS	12.376,90	
	TOTAL DAS RECEITAS CORRENTES.....		5.491.473,74	
	TOTAL DAS RECEITAS DE CAPITAL.....		1.899.764,03	
	TOTAL DE OUTRAS RECEITAS			560.115,32
	OPERAÇÕES DE TROCA DE VALORES.....			
	TOTAL			8.844.630,05
PAGAMENTOS				
DESPESAS ORÇAMENTAIS				7.785.207,51
01		ASSEMBLEIA MUNICIPAL	9.889,16	
01	01	DESPESAS COM O PESSOAL		9.699,13
01	0102	ABONOS VARIÁVEIS OU EVENTUAIS		9.699,13
01	010204	AJUDAS DE CUSTO		2.333,85
01	010213	OUTROS SUPLEMENTOS E PRÊMIOS		7.365,28
01	01021302	OUTROS		7.365,28
01	02	AQUIZIÇÃO DE BENS E SERVIÇOS		184,05
01	0201	AQUIZIÇÃO DE BENS		8,16
01	020121	OUTROS BENS		8,16
01	0202	AQUIZIÇÃO DE SERVIÇOS		175,89
01	020209	COMUNICAÇÕES		175,89
02		CÂMARA MUNICIPAL E SERVIÇOS MUNICIPALIZADOS	7.324.902,08	
02	01	DESPESAS COM O PESSOAL		3.143.785,95
02	0101	REMUNERAÇÕES CERTAS E PERMANENTES		2.494.423,91
02	010101	MEMBROS DE ORÇÃO AUTARQUICOS		52.269,33
02	010104	PESSOAL DOS QUADROS - REGIME DE CONTRATO INDIVIDUAL		1.246.310,69
02	01010401	PESSOAL EM FUNÇÕES		1.246.310,69
02	010106	PESSOAL CONTRATADO ATERNO		434.411,90
02	01010601	PESSOAL EM FUNÇÕES		408.895,46
02	01010604	RECRUTAMENTO DE PESSOAL PARA NOVOS POSTOS DE TRABALHO		25.716,44
02	010107	PESSOAL EM REGIME DE TAREFA OU AVENÇA		36.045,48
02	010108	PESSOAL ATUANDO APOSENTAÇÃO		3.944,05
02	010109	PESSOAL EM QUALQUER OUTRA SITUAÇÃO		50.346,07
02	010111	REPRESENTAÇÃO		24.378,84
02	010113	SUBSÍDIO DE REPERIÇÃO		196.471,17
02	010114	SUBSÍDIOS DE FÉRIAS E NATAL		300.336,42
02	0102	ABONOS VARIÁVEIS OU EVENTUAIS		81.749,86
02	010202	HORAS EXTRAORDINÁRIAS		13.273,99
02	010204	AJUDAS DE CUSTO		12.059,42
02	010205	ABONO PARA FALHAS		1.207,92
02	010207	COLABORAÇÃO TÉCNICA E ESPECIALIZADA		2.084,27
02	010210	SUBSÍDIO DE TRABALHO NOCTURNO		5.394,01
02	010213	OUTROS SUPLEMENTOS E PRÊMIOS		4.014,71
02	01021302	OUTROS		4.014,71
02	010214	OUTROS ABONOS EM NUMERÁRIO OU ESPÉCIE		43.515,54
02	0103	SEGURANÇA SOCIAL		657.412,18
02	010301	ENCARGOS COM A SAÚDE		123.964,28
02	010302	OUTROS ENCARGOS COM A SAÚDE		37.992,65
02	010303	SUBSÍDIO FAMILIAR A CRIANÇAS E JUVENTES		23.520,89
02	010305	CONTRIBUIÇÕES PARA A SEGURANÇA SOCIAL		373.194,43
02	01030501	ASSISTÊNCIA NA DOENÇA DOS FUNCIONÁRIOS PÚBLICOS (A)		290,00
02	01030502	SEGURANÇA SOCIAL DO PESSOAL EM REGIME DE CONTRATO		373.904,43

FLUXOS DE CAIXA

 ENTIDADE: **ME** CAMARA MUNICIPAL DE BORBA ANO: 2010
 Pág. 4

PAGAMENTOS			
02	0103050201	CAIXA GERAL DE APOSENTAÇÕES	223.946,97
02	0103050202	SEGURANÇA SOCIAL - REGIME GERAL	148.961,48
02	010309	SERVÇOS	20.823,15
02	01030901	SEGURO DE ACIDENTES NO TRABALHO E DOENÇAS PROFISSO	20.823,15
02	010310	OUTRAS DESPESAS DE SEGURANÇA SOCIAL	69.912,78
02	01031001	EVENTUALIDADE, MATERNIDADE, PATERNIDADE E ADOÇÃO	69.912,78
02	02	AQUISIÇÃO DE BENS E SERVIÇOS	1.431.485,60
02	0201	AQUISIÇÃO DE BENS	503.556,66
02	020101	MATÉRIAS-PRIMAS E SUBSIDIÁRIAS	13.884,67
02	020102	CONSUMTÍVEIS E LUBRIFICANTES	130.519,15
02	02010201	GASOLINA	4.947,86
02	02010202	GÁSÓLEO	119.949,43
02	02010299	OUTROS	5.421,86
02	020104	LIMPEZA E HIGIENE	4.803,80
02	020105	ALIMENTAÇÃO- REFEIÇÕES CONFECCIONADAS	11.449,32
02	020106	ALIMENTAÇÃO- GÊNEROS POR CONFECCIONAR	30.856,30
02	020107	VESTUÁRIO E ARTIGOS PESSOAIS	9.913,75
02	020108	MATERIAL DE ESCRITÓRIO	9.920,86
02	020109	PRODUTOS QUÍMICOS E FARMACÊUTICOS	2.141,70
02	020112	MATERIAL DE TRANSPORTE- PEÇAS	21.480,58
02	020114	OUTRO MATERIAL - PEÇAS	364,08
02	020115	PRÊMIOS, CONDECORAÇÕES E OFERTAS	1.381,18
02	020116	MERCADORIAS PARA VENDA	245.404,98
02	02011601	ÁGUA	245.404,98
02	020117	FERRAMENTAS E UTENSÍLIOS	1.194,33
02	020118	LIVROS E DOCUMENTAÇÃO TÉCNICA	295,09
02	020120	MATERIAL DE EDUCAÇÃO, CULTURA E RECREIO	3.548,41
02	020121	OUTROS BENS	16.412,48
02	0202	AQUISIÇÃO DE SERVIÇOS	927.924,94
02	020201	ENCARGOS DE INSTALAÇÕES	141.184,80
02	020203	CONSERVAÇÃO DE BENS	14.950,78
02	020209	COMUNICAÇÕES	56.779,34
02	020210	TRANSPORTES	28.717,81
02	020211	REPRESENTAÇÃO DOS SERVIÇOS	23.645,89
02	020212	SEGUROS	23.557,33
02	020213	DESLOCAÇÕES E ESTADAS	9.383,80
02	020214	ESTUDOS, PERCEBES, PROJETOS E CONSULTADORIA	1.442,86
02	020215	FORMAÇÃO	415,00
02	020217	PUBLICIDADE	3.483,58
02	020218	VIGILÂNCIA E SEGURANÇA	2.256,86
02	020219	ASSISTÊNCIA TÉCNICA	10.350,20
02	020220	OUTROS TRABALHOS ESPECIALIZADOS	216.957,64
02	020224	ENCARGOS DE CUSTAS DE RECEITAS	14.459,00
02	020225	OUTROS SERVIÇOS	380.165,00
02	03	JUNOS E OUTROS ENCARGOS	249.564,82
02	0301	JUNOS DA DÍVIDA PÚBLICA	110.400,30
02	030103	SOCIEDADES FINANCEIRAS - BANCOS E OUTRAS INSTITUIÇ	110.400,30
02	03010301	EMPRÉSTIMOS DE CURTO PRAZO	4.204,80
02	03010302	EMPRÉSTIMOS DE MÉDIO E LONGO PRAZO	106.201,50
02	0302	OUTROS ENCARGOS CORRENTES DA DÍVIDA PÚBLICA	44,50
02	030201	DESPESAS DIVERSAS	44,50
02	0303	JUNOS DE LOCAÇÃO FINANCEIRA	4.688,73
02	030305	MATERIAL DE TRANSPORTE	2.851,07
02	030307	MAQUINARIA E EQUIPAMENTO	1.837,66
02	0305	OUTROS JUNOS	113.670,75
02	030502	OUTROS	113.670,75
02	0306	OUTROS ENCARGOS FINANCEIROS	11.750,56

FLUÍOS DE CAIXA

ENTIDADE Nº CÂMARA MUNICIPAL DE BORBA ANO 2010
Pág. 5

PAGAMENTOS				
02	030601	OUTROS ENCARGOS FINANCEIROS		11.750,94
02	04	TRANSFERÊNCIAS CORRENTES		149.354,09
02	0403	ADMINISTRAÇÃO CENTRAL		3.649,00
02	040301	ESTADO		3.649,00
02	0405	ADMINISTRAÇÃO LOCAL		51.724,00
02	040501	CONTINENTE		51.724,00
02	04050102	FREGUESIAS		43.700,00
02	04050104	ASSOCIAÇÕES DE MUNICÍPIOS		7.024,00
02	04050108	OUTRAS		1.000,00
02	0407	INSTITUIÇÕES SEM FINS LUCRATIVOS		86.421,09
02	040701	INSTITUIÇÕES SEM FINS LUCRATIVOS		86.421,09
02	0408	FAMÍLIAS		7.558,00
02	040802	OUTRAS		7.558,00
02	05	SUBSÍDIOS		27.223,72
02	0508	FAMÍLIAS		27.223,72
02	050803	OUTRAS		27.223,72
02	06	OUTRAS DESPESAS CORRENTES		42.692,83
02	0602	DIVERSAS		42.692,83
02	060203	OUTRAS		42.692,83
02	06020301	OUTRAS RESTITUIÇÕES		3.393,76
02	06020302	IVA FISC		29.079,51
02	06020305	OUTRAS		9.680,54
02	07	AQUISIÇÃO DE BENS DE CAPITAL		692.724,68
02	0701	INVESTIMENTOS		449.810,97
02	070101	TERRENOS		1.847,00
02	070102	CONSTRUÇÕES		1.498,57
02	07010201	REPARAÇÃO E BENEFICIAÇÃO		1.498,57
02	070103	EDIFÍCIOS		81.264,47
02	07010301	INSTALAÇÕES DE SERVIÇOS		24.374,50
02	07010302	INSTALAÇÕES DESPORTIVAS E RECREATIVAS		50.809,63
02	07010303	MERCADOS E INSTALAÇÕES DE FISCALIZAÇÃO SANITÁRIA		4.114,23
02	07010305	ESCOLAS		113,79
02	07010307	OUTROS		1.750,34
02	070104	CONSTRUÇÕES DIVERSAS		46.694,36
02	07010406	INSTALAÇÕES DESPORTIVAS E RECREATIVAS		33.867,00
02	07010410	INFRAESTRUTURAS PARA DISTRIBUIÇÃO DE ENERGIA ELEC		3.493,94
02	07010413	OUTROS		9.243,42
02	070107	EQUIPAMENTO DE INFORMÁTICA		7.718,39
02	070108	SOFTWARE INFORMÁTICO		720,00
02	070109	EQUIPAMENTO ADMINISTRATIVO		27.597,22
02	070110	EQUIPAMENTO BÁSICO		52.445,29
02	07011002	OUTRO		52.445,29
02	070111	FERRAMENTAS E UTENSÍLIOS		3.709,36
02	070113	INVESTIMENTOS INCORPÓREOS		4.696,36
02	070115	OUTROS INVESTIMENTOS		221.807,35
02	0702	LOCAÇÃO FINANCEIRA		69.251,24
02	070205	MATERIAL DE TRANSPORTE		31.262,71
02	070207	MAQUINARIA E EQUIPAMENTO		37.988,53
02	0703	BENS DE DOMÍNIO PÚBLICO		173.644,45
02	070303	OUTRAS CONSTRUÇÕES E INFRA-ESTRUTURAS		173.634,30
02	07030301	VIADUTOS, ARRABOIMENTOS E OBRAS COMPLEMENTARES		104.360,76
02	07030302	SISTEMAS DE DRENAGEM DE ÁGUAS RESIDUAIS		11.438,48
02	07030305	PARCQUES E JARDINS		9.284,55
02	07030306	INSTALAÇÕES DESPORTIVAS E RECREATIVAS		293,19
02	07030307	CAPTAÇÃO E DISTRIBUIÇÃO DE ÁGUA		28.207,34
02	07030308	VIAÇÃO RURAL		24.251,96
02	070309	BENS DE PATRIMÓNIO HISTÓRICO, ARTÍSTICO E CULTURAL		1.828,15

FLUXOS DE CAIXA

ENTIDADE	ME	CÂMARA MUNICIPAL DE BORBA	ANO 2010
			Pág. 6
PAGAMENTOS			
02	00	TRANSFERÊNCIAS DE CAPITAL	263.870,04
02	0007	INSTITUIÇÕES SEM FINS LUCRATIVOS	235.509,68
02	080701	INSTITUIÇÕES SEM FINS LUCRATIVOS-	235.509,68
02	0008	FAMÍLIAS	8.361,36
02	080802	OUTRAS	8.361,36
02	10	PASSIVOS FINANCEIROS	1.152.582,05
02	1005	EMPRÉSTIMOS A CURTO PRAZO	350.000,00
02	100503	SOC.FINANCEIRAS-BANCOS E OUTRAS INSTIT.FINANCEIRAS	350.000,00
02	1006	EMPRÉSTIMOS A MÉDIO E LONGO PRAZO	802.582,05
02	100603	SOC.FINANCEIRAS-BANCOS E OUTRAS INSTIT.FINANCEIRAS	802.582,05
02	11	OUTRAS DESPESAS DE CAPITAL	200.412,70
02	1102	DIVERSAS	200.412,70
02	110201	RESTITUIÇÕES	200.412,70
03		COMPETÊNCIAS DECENTRALIZADAS PELO MINISTÉRIO EDUC	450.422,25
03	01	DESPESAS COM O PESSOAL	430.004,09
03	0101	REMUNERAÇÕES CERTAS E PERMANENTES	370.329,45
03	010104	PESSOAL DOS QUADROS - REGIME DE CONTRATO INDIVIDUAL	230.366,14
03	01010401	PESSOAL EM FUNÇÕES	230.366,14
03	010106	PESSOAL CONTRATADO ATENHO	54.304,74
03	01010601	PESSOAL EM FUNÇÕES	54.304,74
03	010113	SUBSÍDIO DE REPERIÇÃO	33.426,25
03	010114	SUBSÍDIOS DE FÉRIAS E NATAL	52.031,32
03	0102	ABONOS VARIÁVEIS OU EVENTUAIS	1.289,97
03	010202	HORAS EXTRAORDINÁRIAS	37,20
03	010205	ABONO PARA FALHAS	977,84
03	010214	OUTROS ABONOS EM HONORÁRIO OU ESPÉCIE	284,93
03	0103	SEGURANÇA SOCIAL	58.455,67
03	010303	SUBSÍDIO FAMILIAR A CRIANÇAS E JOVENS	1.760,16
03	010305	CONTRIBUIÇÕES PARA A SEGURANÇA SOCIAL	55.308,03
03	01030502	SEGURANÇA SOCIAL DO PESSOAL EM REGIME DE CONTRATO	55.308,03
03	0103050201	CAIXA GERAL DE APOSENTAÇÕES	39.143,45
03	0103050202	SEGURANÇA SOCIAL - REGIME GERAL	16.136,58
03	010310	OUTRAS DESPESAS DE SEGURANÇA SOCIAL	1.375,48
03	01031001	EVENTUALIDADE, MATERNIDADE, PATERNIDADE E ADOÇÃO	1.375,48
03	02	AQUISIÇÃO DE BENS E SERVIÇOS	20.338,16
03	0201	AQUISIÇÃO DE BENS	20.338,16
03	020104	ALIMENTAÇÃO- GÊNEROS POR CONFECCIONAR	20.338,16
		TOTAL DAS DESPESAS CORRENTES	5.495.412,44
		TOTAL DAS DESPESAS DE CAPITAL	2.285.795,07
		OPERAÇÕES DE TESOURARIA	578.079,08
		SALDO PARA A GERÊNCIA SEGUINTE	481.343,46
		EXECUÇÃO ORÇAMENTAL	248.815,15
		OPERAÇÕES DE TESOURARIA	232.528,31
		TOTAL	8.844.630,05

Em ____ de _____ de ____

Em ____ de _____ de ____

CONTAS DE ORÇEM

ENTIDADE

RE

CAMARA MUNICIPAL DE BORBA

ANO 2010

PAG. 1

Código	Descrição	Valores		Código	Descrição	Valores	
	SALDO DA GERÊNCIA ANTERIOR		244.508,00		GARANTIAS E CREDIÇÕES ACOPIADAS		
	GARANTIAS E CREDIÇÕES RECIBOS PARA COBRANÇA	209.073,13 39.134,87			GARANTIAS E CREDIÇÕES DEVOLVIDAS		29.697,95
	GARANTIAS E CREDIÇÕES PRESTADAS		9.568,48		RECEITA VIRTUAL COBRADA		42.702,58
	RECEITA VIRTUAL LIQUIDADA		27.344,85		RECEITA VIRTUAL ANULADA		5.062,11
					SALDO PARA A GERÊNCIA SEQUINTE		203.572,88
					GARANTIAS E CREDIÇÕES RECIBOS PARA COBRANÇA	184.863,75 18.719,85	
					Total geral		280.425,33
	Total geral		280.425,33				

O PRESIDENTE DO ORÇÃO EXECUTIVO

Em ___ de _____ de ___

ORÇÃO EXECUTIVO

Em ___ de _____ de ___

ENTIDADE		MAPA DAS CONTAS DE ORDEN				DATA	ANO	PAGINA
ME						2011/04/07	2010	1
COD. CONTA	DESIGNAÇÃO	SALDO INICIAL		DO ANO		SALDO FINAL		
		DEBITO	CREDITO	DEBITO	CREDITO	DEVIDOR	CREDOR	
09	CONTAS DE ORDEN	244.508,30	244.508,00	112.140,66	112.140,66			
09.1	Cauçua		205.373,13	28.458,66	7.829,28		184.852,75	
09.1.01	Abastecimento de agua		4.373,60				4.373,60	
09.1.02	Empreitadas e Fornecimentos		186.257,93	22.941,88	3.375,09		167.191,94	
09.1.02.01	SOMABOLU		1.440,08				1.440,08	
09.1.02.01.01	Prestada		1.440,08				1.440,08	
09.1.02.01.02	Accionada							
09.1.02.01.03	Devolvida							
09.1.02.02	FILIPS MARCHEN		329,21				329,21	
09.1.02.02.01	Prestada		329,21				329,21	
09.1.02.02.02	Accionada							
09.1.02.02.03	Devolvida							
09.1.02.03	NOTARIADO - EDICOR		465,87				465,87	
09.1.02.03.01	Prestada		465,87				465,87	
09.1.02.03.02	Accionada							
09.1.02.03.03	Devolvida							
09.1.02.04	PALACETE DOS MELOS - LICIVIL		9.502,51	9.502,51				
09.1.02.04.01	Prestada		9.502,51				9.502,51	
09.1.02.04.02	Accionada							
09.1.02.04.03	Devolvida			9.502,51		9.502,51		
09.1.02.05	PALACETE DOS MELOS - CONSTRUÇÕES RODEIRO		427,79	427,79				
09.1.02.05.01	Prestada		427,79				427,79	
09.1.02.05.02	Accionada							
09.1.02.05.03	Devolvida			427,79		427,79		
09.1.02.06	SILVA, DOMINGE E BAPTISTA		447,22				447,22	
09.1.02.06.01	Prestada		447,22				447,22	
09.1.02.06.02	Accionada							
09.1.02.06.03	Devolvida							
09.1.02.07	EME - INFRAESTRUTURAS ELEC. - SOB		7.983,42				7.983,42	
09.1.02.07.01	Prestada		7.983,42				7.983,42	
09.1.02.07.02	Accionada							
09.1.02.07.03	Devolvida							
09.1.02.08	EME. ILUMI. PUBLICA - SOB		445,78				445,78	
09.1.02.08.01	Prestada		445,78				445,78	
09.1.02.08.02	Accionada							
09.1.02.08.03	Devolvida							
09.1.02.09	TENIAS ALIMENTIZOPO							
09.1.02.09.01	Prestada							
09.1.02.09.02	Accionada							
09.1.02.09.03	Devolvida							
09.1.02.10	ESTUDO TURISTICO - RISEP							
09.1.02.10.01	Prestada							
09.1.02.10.02	Accionada							
09.1.02.10.03	Devolvida							
09.1.02.11	IME. ELEC. CMH - SOB		1.902,96				1.902,96	
09.1.02.11.01	Prestada		1.902,96				1.902,96	
09.1.02.11.02	Accionada							
09.1.02.11.03	Devolvida							
09.1.02.12	IME. ELEC. LOT. FORDO - 1ª ADICIONAL		5.084,73				5.084,73	
09.1.02.12.01	Prestada		5.084,73				5.084,73	
09.1.02.12.02	Accionada							
09.1.02.12.03	Devolvida							
09.1.02.13	VE E VT - LENA CONSTRUÇÕES		1.527,24				1.527,24	
09.1.02.13.01	Prestada		1.527,24				1.527,24	
09.1.02.13.02	Accionada							
09.1.02.13.03	Devolvida							
09.1.02.14	EMBUVENTE A MORGADA TOMAS OLIVEIRA							
09.1.02.14.01	Prestada							
09.1.02.14.02	Accionada							
09.1.02.14.03	Devolvida							
	A TRANSPORTAR ...		23.929,71	9.829,30			24.808,41	

ENTIDADE		PARA DAS CONTAS DE ORÇAM				DATA	ANO	PÁGINA
ME						2011/04/07	2010	2
CÓD. CONTA	DESCRIÇÃO	SALDO INICIAL		DO ANO		SALDO FINAL		
		DEBITO	CREDITO	DEBITO	CREDITO	DEVEDOR	CRESOR	
	TRANSPORTE ...		11.929,70	9.929,10		9.929,10	11.929,70	
09.1.02.15	MERCADO MUNICIPAL - CONTR. RODOVIO							
09.1.02.15.01	Prestada							
09.1.02.15.02	Accionada							
09.1.02.15.03	Devolvida							
09.1.02.16	ESCOLA DE BORBA - CONST. RODOVIO							
09.1.02.16.01	Prestada							
09.1.02.16.02	Accionada							
09.1.02.16.03	Devolvida							
09.1.02.17	FEI-PRIMARIA DE BORBA - CONST. RODOVIO							
09.1.02.17.01	Prestada							
09.1.02.17.02	Accionada							
09.1.02.17.03	Devolvida							
09.1.02.18	II CRISTO MARINHO - SIB							
09.1.02.18.01	Prestada							
09.1.02.18.02	Accionada							
09.1.02.18.03	Devolvida							
09.1.02.19	MURO FEAR - CONST. RODOVIO		420,96				420,96	
09.1.02.19.01	Prestada		420,96				420,96	
09.1.02.19.02	Accionada							
09.1.02.19.03	Devolvida							
09.1.02.20	CURTELA ESTALEIRO - CONST. METALICAS							
09.1.02.20.01	Prestada							
09.1.02.20.02	Accionada							
09.1.02.20.03	Devolvida							
09.1.02.21	OBRA ESCOLA - LENOXEL		660,00				660,00	
09.1.02.21.01	Prestada		660,00				660,00	
09.1.02.21.02	Accionada							
09.1.02.21.03	Devolvida							
09.1.02.22	PROGRAMA ESCOLA SUPERIOR		498,32				498,32	
09.1.02.22.01	Prestada		498,32				498,32	
09.1.02.22.02	Accionada							
09.1.02.22.03	Devolvida							
09.1.02.23	NOTARIADO - MESSIAS E INHO							
09.1.02.23.01	Prestada							
09.1.02.23.02	Accionada							
09.1.02.23.03	Devolvida							
09.1.02.24	EDIFICIO DO JARDIM CONST RODOVIO		6.026,17	6.026,17				
09.1.02.24.01	Prestada		6.026,17				6.026,17	
09.1.02.24.02	Accionada							
09.1.02.24.03	Devolvida			6.026,17		6.026,17		
09.1.02.25	IMP. ELCT. JARDIM MUNICIPAL- SIB		2.266,50				2.266,50	
09.1.02.25.01	Prestada		2.266,50				2.266,50	
09.1.02.25.02	Accionada							
09.1.02.25.03	Devolvida							
09.1.02.26	RUA JOSE CAVALARI - CONST RODOVIO							
09.1.02.26.01	Prestada							
09.1.02.26.02	Accionada							
09.1.02.26.03	Devolvida							
09.1.02.27	AV. BAMBINOIS VOLUNTARIOS - CONST RODOVIO		552,40				552,40	
09.1.02.27.01	Prestada		552,40				552,40	
09.1.02.27.02	Accionada							
09.1.02.27.03	Devolvida							
09.1.02.28	AGROPECUARIO		1.245,10				1.245,10	
09.1.02.28.01	Prestada		1.245,10				1.245,10	
09.1.02.28.02	Accionada							
09.1.02.28.03	Devolvida							
09.1.02.29	FAV. LOT. MS VITORIA - AGRICULTOR		1.699,47	1.699,47				
09.1.02.29.01	Prestada		1.699,47				1.699,47	
	A TRANSPORTAR ...		67.287,63	25.945,47			11.452,16	

ENTIDADE		MAPA DAS CONTAS DE ORDEM				DATA	ANO	PAGINA
NE						2011/04/07	2010	3
COD. CONTA	DESIGNAÇÃO	SALDO INICIAL		DO ANO		SALDO FINAL		
		DEBITO	CREDITO	DEBITO	CREDITO	DEVEDOR	CREDOR	
	TRANSPORTE ...		47.397,63	15.945,47		15.945,47	47.397,63	
09.1.02.29.02	Accionada							
09.1.02.29.03	Devolvida			1.699,47		1.699,47		
09.1.02.30	BORBA ROSA - SDB		1.838,25				1.838,25	
09.1.02.30.01	Prestada		1.838,25				1.838,25	
09.1.02.30.02	Accionada							
09.1.02.30.03	Devolvida							
09.1.02.31	ENV. JARDIM MUNICIPAL - CONST. BORDO		1.449,00				1.449,00	
09.1.02.31.01	Prestada		1.449,00				1.449,00	
09.1.02.31.02	Accionada							
09.1.02.31.03	Devolvida							
09.1.02.32	CINETEATRO - CONSORP							
09.1.02.32.01	Prestada							
09.1.02.32.02	Accionada							
09.1.02.32.03	Devolvida							
09.1.02.33	AMPLIAÇÃO DE MERCADO - VALVAZ		3.835,13				3.835,13	
09.1.02.33.01	Prestada		3.835,13				3.835,13	
09.1.02.33.02	Accionada							
09.1.02.33.03	Devolvida							
09.1.02.34	PROJ. P. MUNICIPAL - ARQ. ARQUITECTO		395,45				395,45	
09.1.02.34.01	Prestada		395,45				395,45	
09.1.02.34.02	Accionada							
09.1.02.34.03	Devolvida							
09.1.02.35	FORUM TRANSPORTEIÇÃO ALVENOCHA							
09.1.02.35.01	Prestada							
09.1.02.35.02	Accionada							
09.1.02.35.03	Devolvida							
09.1.02.36	INFRAEST. ELCTRA - LOT. FORMO 1º P -SDB		3.899,80				3.899,80	
09.1.02.36.01	Prestada		3.899,80				3.899,80	
09.1.02.36.02	Accionada							
09.1.02.36.03	Devolvida							
09.1.02.37	FORUM TRANSPORTEIÇÃO 1º ADIC - ALVENOS							
09.1.02.37.01	Prestada							
09.1.02.37.02	Accionada							
09.1.02.37.03	Devolvida							
09.1.02.38	PISCINAS COBERTAS - LENA		6.061,12				6.061,12	
09.1.02.38.01	Prestada		6.061,12				6.061,12	
09.1.02.38.02	Accionada							
09.1.02.38.03	Devolvida							
09.1.02.39	VIAS V4 E V5 - LENA							
09.1.02.39.01	Prestada							
09.1.02.39.02	Accionada							
09.1.02.39.03	Devolvida							
09.1.02.40	ENVOLVENTE MURALEAS - TOMAS OLIVEIRA		50.680,46				50.680,46	
09.1.02.40.01	Prestada		50.680,46				50.680,46	
09.1.02.40.02	Accionada							
09.1.02.40.03	Devolvida							
09.1.02.41	ENVOLVENTE MURALEAS 1º ADIC - TOMAS OLIV		3.515,99				3.515,99	
09.1.02.41.01	Prestada		3.515,99				3.515,99	
09.1.02.41.02	Accionada							
09.1.02.41.03	Devolvida							
09.1.02.42	CINE TEATRO 3º ADICIONAL - CONSORP							
09.1.02.42.01	Prestada							
09.1.02.42.02	Accionada							
09.1.02.42.03	Devolvida							
09.1.02.43	VIA V6,7 - LENA		276,10				276,10	
09.1.02.43.01	Prestada		276,10				276,10	
09.1.02.43.02	Accionada							
09.1.02.43.03	Devolvida							
	A TRANSPORTE ...		118.540,53	17.844,94			100.695,59	

ENTIDADE	RE	MAPA DAS CONTAS DE ORÇÃO				DATA	ANO	FOLHA
		SALDO INICIAL		DO ANO		SALDO FINAL		2011/04/07
CONTA	DESCRIÇÃO	DEBITO	CREDITO	DEBITO	CREDITO	DEBITO	CREDITO	
	TRANSPORTE ...		116.540,93	17.644,94		17.644,94	116.540,93	
09.1.02.44	PARQUE DESPORTIVO - TECNOLIA		31.527,50				31.527,50	
09.1.02.44.01	Prestada		31.527,50				31.527,50	
09.1.02.44.02	Accionada							
09.1.02.44.03	Devolvida							
09.1.02.45	EM 506-1 - SERVICIOS							
09.1.02.45.01	Prestada							
09.1.02.45.02	Accionada							
09.1.02.45.03	Devolvida							
09.1.02.46	PAVILÃO DE EVENTOS - LENA		35.953,03				35.953,03	
09.1.02.46.01	Prestada		35.953,03				35.953,03	
09.1.02.46.02	Accionada							
09.1.02.46.03	Devolvida							
09.1.02.47	CINE THEATRO 4º ADICIONAL - CONDEP							
09.1.02.47.01	Prestada							
09.1.02.47.02	Accionada							
09.1.02.47.03	Devolvida							
09.1.02.48	CINE THEATRO 1º ADICIONAL - CONDEP							
09.1.02.48.01	Prestada							
09.1.02.48.02	Accionada							
09.1.02.48.03	Devolvida							
09.1.02.49	CINE THEATRO 2º ADICIONAL - CONDEP							
09.1.02.49.01	Prestada							
09.1.02.49.02	Accionada							
09.1.02.49.03	Devolvida							
09.1.02.50	S. EDUC. ERI BORBA CIMA 1º ASSOC - LAZEAR		263,57				263,57	
09.1.02.50.01	Prestada		263,57				263,57	
09.1.02.50.02	Accionada							
09.1.02.50.03	Devolvida							
09.1.02.51	ERI BARRO BRUNO 1º ASSOC - LAZEAR		269,65				269,65	
09.1.02.51.01	Prestada		269,65				269,65	
09.1.02.51.02	Accionada							
09.1.02.51.03	Devolvida							
09.1.02.52	ERI JT BORBA CIMA 1º ASSOC - LAZEAR		450,33				450,33	
09.1.02.52.01	Prestada		450,33				450,33	
09.1.02.52.02	Accionada							
09.1.02.52.03	Devolvida							
09.1.02.53	ERI JT BORBA BRUNO 1º ASSOC - LAZEAR		1.225,75				1.225,75	
09.1.02.53.01	Prestada		1.225,75				1,225,75	
09.1.02.53.02	Accionada							
09.1.02.53.03	Devolvida							
09.1.02.54	ERI RJO NUNES 1º ASSOC - LAZEAR		450,22				450,22	
09.1.02.54.01	Prestada		450,22				450,22	
09.1.02.54.02	Accionada							
09.1.02.54.03	Devolvida							
09.1.02.55	ERI JT BORBA 1º ASSOC - LAZEAR		95,00				95,00	
09.1.02.55.01	Prestada		95,00				95,00	
09.1.02.55.02	Accionada							
09.1.02.55.03	Devolvida							
09.1.02.56	ERI GRADA 1º ASSOC - LAZEAR		134,70				134,70	
09.1.02.56.01	Prestada		134,70				134,70	
09.1.02.56.02	Accionada							
09.1.02.56.03	Devolvida							
09.1.02.57	ATUACAO - IDRO COMEA							
09.1.02.57.01	Prestada							
09.1.02.57.02	Accionada							
09.1.02.57.03	Devolvida							
09.1.02.58	TENIS 3 STARS - GRUPO SPORTEL		2.421,15	2.421,15				
09.1.02.58.01	Prestada		2.421,15				2.421,15	
	Σ TRANSPORTE ...		190.631,83	17.644,94			172.986,89	

ENTIDADE		MAPA DAS CONTAS DE ORDEM				DATA	ANO	PÁGINA
RE						2011/04/17	2011	5
COD. CONTA	DESIGNAÇÃO	SALDO INICIAL		DO ANO		SALDO FINAL		
		DEBITO	CREDITO	DEBITO	CREDITO	DEVEDOR	CREDOR	
	TRANSPORTE ...		190.631,83	17.644,94		17.644,94	190.631,83	
09.1.02.58.01	Accionada							
09.1.02.58.03	Devolvida			2.421,15		2.421,15		
09.1.02.59	SEGURANÇA FVU - PROSSEQUE							
09.1.02.59.01	Prestada							
09.1.02.59.02	Accionada							
09.1.02.59.03	Devolvida							
09.1.02.60	TELESESTRO ABASTECIMENTO AGUA - TORXILAS			1.359,79	1.359,79			
09.1.02.60.01	Prestada				1.359,79		1.359,79	
09.1.02.60.02	Accionada							
09.1.02.60.03	Devolvida			1.359,79		1.359,79		
09.1.02.61	BOLETIM MUNICIPAL - ARMAZENOS PAPEIS DO S							
09.1.02.61.01	Prestada				371,52		371,52	
09.1.02.61.02	Accionada				371,52		371,52	
09.1.02.61.03	Devolvida							
09.1.02.62	FEIRA QUEIJO 2010 - MOOLSTINI			1.116,10	1.116,10			
09.1.02.62.01	Prestada				1.116,10		1.116,10	
09.1.02.62.02	Accionada							
09.1.02.62.03	Devolvida			1.116,10		1.116,10		
09.1.02.64	OLEOS E MASSAS LUBRIFICANTES - PETRONAS							
09.1.02.64.01	Prestada				527,68		527,68	
09.1.02.64.02	Accionada				527,68		527,68	
09.1.02.64.03	Devolvida							
09.1.03	CAIXÕES DE CEMITERIOS	414,10		1.779,90	1.779,90		414,10	
09.1.03.01	Prestadas	414,10			1.779,90		2.194,00	
09.1.03.02	Accionada							
09.1.03.03	Devolvida			1.779,90		1.779,90		
09.1.04	CAIXÕES DE OBRAS PARTICULARES	240,00					240,00	
09.1.04.01	Prestadas	240,00					240,00	
09.1.04.02	Accionada							
09.1.04.03	Devolvida							
09.1.05	BANHAIS AGUA E ESGOTO	11.533,67		4.036,78	2.784,29		10.281,18	
09.1.05.01	Prestadas	11.533,67			2.784,29		14.317,96	
09.1.05.02	Accionada							
09.1.05.03	Devolvida			4.036,78		4.036,78		
09.1.06	OUTRAS CAIXÕES	2.109,07					2.109,07	
09.1.06.01	Prestadas	2.109,07					2.109,07	
09.1.06.02	Accionada							
09.1.06.03	Devolvida							
09.1.07	CAIXÕES DE PESSOAL	444,46		100,00			344,46	
09.1.07.01	Prestadas	444,46					444,46	
09.1.07.02	Accionada							
09.1.07.03	Devolvida			100,00		100,00		
09.2	Receita Virtual - recibos para Cobrança	39.134,67		27.348,85	47.764,67	16.719,05		
09.2.01	Receita de Anos Anteriores	39.134,67				19.433,47		
09.2.01.01	Receita Liquida - Anos Anteriores	39.134,67				19.134,67		
09.2.01.02	Receita Cobrada - Anos anteriores				24.639,29		24.639,29	
09.2.01.03	Receita Anulada - Anos Anteriores				5.062,11		5.062,11	
09.2.02	Receita Virtual do Ano Corrente			27.348,85	28.063,27		714,42	
09.2.02.01	Receita Liquida - Ano Corrente			27.348,85		27.348,85		
09.2.02.02	Receita Cobrada - Ano Corrente				28.063,27		28.063,27	
09.2.02.03	Receita Anulada - Ano Corrente							
09.3	Depositos de garantia							
09.3.01	Prestadas							
09.3.02	Accionada							
09.3.03	Devolvida							
09.9	Contas de Ordem - Refletidas	205.373,13	39.134,67	56.333,15	56.436,71	166.134,70		
09.9.01	Caçapas	205.373,13		8.569,48	29.067,96	184.853,75		
09.9.01.01	Abastecimento de Água	4.373,90				4.373,90		
	A TRANSPORTAR ...	41.508,77	205.373,13	55.807,51	55.703,95		161.764,88	

ENTIDADE		MAPA DAS CONTAS DE ORDEM				DATA	ANO	PÁGINA
ME						2011/04/07	2011	6
COD. CONTA	DESIGNAÇÃO	SALDO INICIAL		DO ANO		SALDO FINAL		
		DEBITO	CREDITO	DEBITO	CREDITO	DEVEDOR	CREDORE	
	TRANSPORTE ...	42.508,77	245.372,13	55.807,51	55.703,95	99.716,28	241.077,99	
09.9.01.02	Espreitadas e Fornecimentos	166.257,93		4.004,29	23.271,18	167.091,04		
09.9.01.03	Cemiterios	424,20		1.779,95	1.779,90	424,20		
09.9.01.04	Cauções obras particulares	240,00				240,00		
09.9.01.05	Remess agua e esgotos	11.533,67		1.784,28	4.036,78	10.261,18		
09.9.01.06	Outras cauções	2.109,07				2.109,07		
09.9.01.07	Cauções de pessoal	444,46			100,00	344,46		
09.9.02	Receita Virtual - Recibos para Cobrança		39.134,87	47.754,67	27.348,85		16.719,99	
09.9.02.01	Anos anteriores		39.134,87	19.701,43			19.433,47	
09.9.02.02	Ano Corrente			28.053,27	27.348,85	714,42		
09.9.03	Depositos de Garantia							
	TOTAL ...	244.508,00	244.508,00	112.148,66	112.148,66			

Mapa 7.6

OPERAÇÕES DE TESOURARIA

GERÊNCIA DE 1 DE JANEIRO A 31 DE DEZEMBRO DE 2010

APROVAÇÃO PELA CÂMARA MUNICIPAL EM 20 DE ABRIL DE 2011
PRESENTE À ASSEMBLEIA MUNICIPAL EM 29 DE ABRIL DE 2011

ENTIDADE		OPERAÇÕES DE TESOURARIA				DATA	ANO	PÁGINA
Nº						2011/04/27	2010	1
C.D. CONTA	TERCEIRO	DESTAÇÃO	SALDO DA GERÊNCIA ANTERIOR		MOVIMENTO ANUAL		SALDO PARA A GERÊNCIA SEQUINTE	
			DEVIDOR	CREDOR	DEBITO	CRÉDITO	DEVIDOR	CREDOR
21		CLIENTES/CONTRIBUÍNTES/UTENTES	199,80	205.648,76	29.436,50	6.568,48		184.601,84
21.1		Clientes c/c		429,64	429,64			
21.1.1		Clientes - Operações de tesouraria		429,64	429,64			
21.3		Vendas c/c		92,65				92,65
21.3.1		Venda de Bens		92,65				92,65
21.3.1.01		Bendas e alugueres - operações de tesouraria		92,65				92,65
21.7		Clientes e Vendas c/ Cações	199,80	205.127,47	29.987,86	6.568,48		184.909,29
21.7.1		Cações - abastecimento água		4.373,90				4.373,90
21.7.2		Cações - Espreitadas/Fornecimentos	0,48	186.258,41	25.175,18	4.004,29		167.091,04
	33	ASSOCIADO, CONSTRUÇÕES S.A.		2.944,57	1.699,47			1.245,10
	117	CÂMARA MUNICIPAL DE BORBA	0,48				0,48	
	176	DAMÍO & BELO, LDª		9.501,51	9.501,51			
	177	SOMASCO LDA.		1.440,08				1.440,08
	178	FILIPES GABRIEL D'ORRY MACHADO		329,21				329,21
	179	EDCOM - CONSTR.CIVIS E OBRAS PUBL., LDª		465,87				465,87
	180	CONSTRUÇÕES PORCINO, LCA		7.975,32	6.440,96			1.534,36
	181	SILVA, DUARTE & BAPTISTA, LDA		24.060,66				24.060,66
	183	LEMA ENGENHARIA E CONSTRUTORES S.A.		42.917,49				42.917,49
	185	TOMAS DE OLIVEIRA ENRRETEIROS, S.A.		54.196,45				54.196,45
	186	LECOVEL, LDA		660,00				660,00
	190	VALARI-INVEST. IMOB. E TURISTICO, LDA		1.815,13				1.815,13
	199	ARQUIVELO- ARQUITECTOS, LDA		395,45				395,45
	194	TECNOMIA MEDICINA, S.A.		31.527,50				31.527,50
	201	TECNILAR, LDA			1.359,79	1.359,79		
	341	LAFENAR - SOCIEDADE DE CONSTRUÇÕES, LDA		3.089,22				3.089,22
	363	ARMAZEM DE PAPIROS DO SAO, LDA.				371,52		371,52
	368	SECURIX - GRUPO, LDA		2.421,15	2.421,15			
	1246	MARIA CRISTO RAMOS ALVARADO		99,76				99,76
	1247	ANTONIO SERAFIM OLIVEIRA		99,76				99,76
	1249	PALMEIRA MARIA LAYLA FALCAO CAMARGO		99,76				99,76
	1249	JOAO MANUEL GOMES CORTES		99,76				99,76
	1289	JOAO RAMOS LAURETA		99,76				99,76
	1698	MIDELSTAD, LDA			1.743,30	1.743,30		
	1747	FERRONAS - LUBRIFICANTES PORTUGAL, LDA				527,68		527,68
21.7.3		Cações - Obras particulares		240,00				240,00
21.7.4		Cações - Bateria água e esgotos	199,32	11.731,99	4.836,79	2.784,29		10.261,18
	117	CÂMARA MUNICIPAL DE BORBA	119,32				119,32	
	158	ALBERTINO JOSE BASSO DA SILVA		153,97				153,97
	170	LUIS MANUEL DA PALMA MONTES		479,70				479,70
	172	JOAQUIM MANUEL CARVALHO PICHARDO		113,59				113,59
	206	JOAO VIVENTE CORTES GOMES		119,21				119,21
	276	STI RIBEIRO CONSTRUTORES, S.A.		238,00				238,00
	277	CONSTRUTORA SM, LDA		119,00		371,00		490,00
	323	PEDRO FILIPE SANTOS MESQUITA		81,08				81,08
	340	BARBARA DE JESUS M. SACROTELLA BRINQUETE		81,08				81,08
	364	CARLOS MANUEL FONSECA SOARES		119,58				119,58
	432	PAPETERIA & LIVRARIA NORBERTO, LDA		170,32				170,32
	441	JOAO MANUEL BILRO FERREIRA		121,62		119,00		240,62
	444	MARIA JOSE M. TUPPE DO VALE GUINABASS		81,08				81,08
	470	KIFFER FREDERIK VAN RICE		81,08				81,08
	471	JURGE MANUEL CLAUDIO FERREIRA		160,94				160,94
	496	BORCONTECH-SOC CONST.LDA.		1.833,46		119,00		1.952,46
	518	ROGERIO FERNANDO DA ESTALAGEM MARIQUES				89,13		89,13
	510	MARIA DA BOMNOVA FARMACIA HERCINO		121,62		121,62		
	547	MARIA LEONOR CASANO OCEANO		133,00				133,00
	567	ROGERIO JURGE CAVALCA		123,61				123,61
	570	ARMANDO FERREIRA MESQUITA		79,40				79,40
	571	DR.OLINDA TERESA LUCIANO FERREIRO SOUZA	79,00				79,00	
	573	OSTEIA E CARVALHO, S.A.		276,60				276,60
A TRANSPORTAR			199,80	203.125,59	27.436,60	6.788,58		182.078,17

ENTIDADE		OPERAÇÕES DE RECEITA				DATA	ANO	PÁGINA
16						2011/04/27	2010	2
CD. CONTAS	TÍTULO	DESCRIÇÃO	SALDO DA GESTÃO ANTERIOR		MOVIMENTO ANUAL		SALDO PARA A GESTÃO SEQUENTE	
			DEVIDOR	CREDOR	DEBITO	CREDITO	DEVIDOR	CREDOR
		TRANSPORTE ...	296,80	203.125,59	27.636,63	6.788,58		182.076,77
	376	MANUEL JOSÉ C CASTRHO		42,40				42,40
	669	JUHO DAVID FERREIRA MORGADO		81,00				81,00
	671	ISABEL DA CONCEIÇÃO CARMO FALCÃO		119,00				119,00
	797	BORRACHO, CONSTRUTORA, LTA		89,00	89,00			
	106	ESPERE - TAMBÁ E VENDA DE UNIDADES, LTDA		112,73				112,73
	918	HEITOR GERALDO FORTO AGUIAR		238,00				238,00
	1065	SUC. AGRICULTORA VENDA DO CARIÓ		89,00				89,00
	1164	CRISLA JANEIROLA CARMO		119,10				119,10
	1193	MANUEL DA ASCENÇÃO FIGUEIREDO		164,00	164,00			
	1195	CONSTRUTORA LINDO E MARQUES, SA		169,00				169,00
	1209	DOMINGOS ANTONIO TEIXEIRA CARMO		249,36				249,36
	1224	JOSÉ RAFAEL LOPES GARCIA		238,00	238,00			
	1229	RAFAEL JULIO CARVALHO SOBRADO		238,00	238,00			
	1252	ANTONIO JOAO FERREIRA FONSECA		79,40				79,40
	1253	CRISLA SOFIA GONCALVES SACUDO		41,90				41,90
	1254	ALBERTO ESTRELA E URBANO, LTA		119,21				119,21
	1251	DESIJANE MARLENE FERREIRA GONCALVES		161,79				161,79
	1256	CRISLA JOAQUIM SOUZA FORTO		261,37				261,37
	1257	LEONARDO JOSE FERREIRA BRAGA		119,21				119,21
	1259	LUIS RAFAEL F ALBUQUERQUE		119,21				119,21
	1269	MIRIAM NIVAL CRISLA BRAVO		48,76				48,76
	1268	FRANCISCO JOSE DE JESUS LOPES		119,21				119,21
	1261	YANE JOAO S. S. SILVA		41,58				41,58
	1262	JOSÉ CARLOS TEIXEIRA DOS SANTOS		42,58				42,58
	1263	OSWALDO C CARMO BALDINO		41,19				41,19
	1264	JOAQUIM DOS SANTOS MOURA GONCALVES		119,50				119,50
	1265	JOAQUINA MARIA MOURA GONCALVES		119,50				119,50
	1266	MANUEL JOAO GONCALVES SOBRADO		119,50				119,50
	1267	OSWALDO MARIA FERREIRA GONCALVES		119,58				119,58
	1268	LUIS NIVAL FERREIRA AGUIAR		119,48				119,48
	1269	VANDA DO CARMO CARMO LOPES		42,00				42,00
	1270	LUIS RAFAEL FERREIRA ALBUQUERQUE		42,00				42,00
	1271	JOSÉ JOAQUIM FIGUEIREDO SOBRADO		42,58				42,58
	1272	MANUEL ANTONIO SOUZA DA SILVA		41,58				41,58
	1273	JOSÉ MANUEL CARMO MARCOS		42,58				42,58
	1274	MARIA JOSE BALDINO SOUZA FERREIRA		119,10				119,10
	1275	JOSÉ FERREIRA FERREIRA		96,99				96,99
	1276	ANGELA FERREIRA FERREIRA BRAGA		119,10				119,10
	1277	OSWALDO ANTONIO FERREIRA BALDINO		276,60				276,60
	1279	MANUEL PEDRO BRAGA FERREIRA AGUIAR		70,00				70,00
	1281	CELESTINA DE JESUS VIEIRA FERREIRA SILVA		119,10				119,10
	1310	JOSÉ FERREIRA FONSECA FERREIRA		119,00	119,00			
	1319	FILIZETE MANUEL LOPES DA SILVA		89,00	89,00			
	1364	LEONILDA MARIA FERREIRA FERREIRA		89,00	89,00			
	1369	DEI MANUEL DA SILVA FERREIRA		119,00	119,00			
	1374	JOSÉ MARIANO CARMO FERREIRA		89,00	89,00			
	1375	JOAQUIM MARIA FERREIRA		89,00	89,00			
	1379	JOAQUIM JOSÉ FERREIRA FERREIRA		89,00	89,00			
	1386	FRANCISCO VICENTE FERREIRA FERREIRA		89,00	89,00			
	1396	CRISLA MARIA BALDINO FERREIRA		89,00	89,00			
	1399	MANUEL JOAQUIM SOUZA FERREIRA		89,00	89,00			
	1401	ANTONIO JOAQUIM FERREIRA FERREIRA		89,00	89,00			
	1403	GENIVALDO DO AMARAL - CONSTRUTORA, LTA		287,00				287,00
	1408	JOSÉ MANUEL ANTONIO FERREIRA		79,00	79,00			
	1413	TRINDADE DE JESUS FERREIRA FERREIRA		89,00	89,00			
	1421	MARIA SOUZA DE SOUSA E SILVA FERREIRA		119,00	119,00			
	1423	DEI PEDRO LOPES FERREIRA		119,00	119,00			
		1 TRANSPORTE ...	296,80	203.125,59	27.636,63	6.788,58		182.076,77

DÍVIDAS		OPERAÇÕES DE TERCEIARIA				DATA	ANO	PAGINA
R\$						2011/04/27	2010	3
CIX. CONTA	TERCEIRO	DESIGNAÇÃO	SALDO DA EXERCÍCIO ANTERIOR		MOVIMENTO ANUAL		SALDO PARA A EXERCÍCIO SEQUINTE	
			DEVEDOR	CREDOR	DEBITO	CREDITO	DEVEDOR	CREDOR
		TRANSPORTE ...	199,80	203.125,59	27.626,60	6.789,58		282.378,77
21.7.5	1425	ARMANDO JORGE CARDOSO LOPES		119,00	119,00			
	1485	JOÃO MANUEL DE CINEIROS PASTOR FERNANDES		89,00	89,00			
	1486	ANTONIO JOAO FERREIRA MOURAQUEO		169,00				169,00
	1570	JOSÉ CARLOS DO CARMO BOUTALHEIRO		180,00	180,00			
	1663	HELICEZ JORGE BAIER FUCARINAS			287,00	287,00		
	1672	MARIA DA CONCEIÇÃO LOBES DO CARNEIRO GONCALVES				89,00		89,00
	1687	MARIA CLAUDIO TEIXEIRA FERREIRA MARQUES			297,89	194,89	113,00	
	1750	RESTAURANTE UNIVERSAL, LDA			252,00	252,00		
	1772	MARGARIDA DO CARMO MORGADO			83,00	83,00		
	1776	RUTE ISABEL OTTONIO MIGUEL				252,00		252,00
	1786	MARIA VITORIA CALADO AUGUSTO POMBEIRO			164,89	164,89		
	1803	JOAQUIM FERREIRA DOS SANTOS, LDA				119,00		119,00
	1836	EUSEBIO JOSE CEZARAS			124,69	124,69		
	1842	FRANCISCO JOSE LAFARO CAVAZO - NÃO UTILIZADA			133,69	133,69		
	1864	CATARINA ISABEL ALVES DO PACHECO				89,00		89,00
	1848	CARMENIA DO ANJAGO PÓCORTO FALIA MORGADO				199,00		199,00
	1957	HERCIBIRNE DE BRACIANO JOSE SOARES				119,00		119,00
	21.7.5	Ocupações - Prestadoras		414,30	1.779,96	1.779,96		414,10
	1	EDVALGEM MARIA R BAIER			104,70	104,70		
	90	VITOR DOS SANTOS J. LEITAS			104,70	104,70		
	117	CAMARA MUNICIPAL DE BORBA	100,00					100,00
	171	COMANTINO BARBOSA ALVES PAULO			209,40	209,40		
	251	CRAPORA E ASSASSO, LDA		104,70				104,70
	697	JACINTO MANUEL MOURAQUEO SANTO				104,70		104,70
	1066	MARIA DE LUCIDES POPRETTINA CARNEO			104,70	104,70		
	1136	MARCELOS DIOGO LIMA			104,70	104,70		
	1197	MARCELO FRANCISCO BARREIRA SARAIOÇA			104,70	104,70		
	1458	CARLOS MANUEL AYO CARRETO				104,70		104,70
	1565	EMILINDA DO CARMO G.F. SOUSA	104,70		104,70			
	1638	LEIBERDO VARELA LOPES		104,70	104,70			
	1768	ALDINA GEMUNDAS GODOYNO POMBEIRO SARDINHA			104,70	104,70		
	1775	PAULO MIMO CARVALHO CRYSTAL			104,70	104,70		
	1780	CELIA FRANCISCA TRINDADE CUNHA			104,70	104,70		
	1847	MARIA CLARA DA COSTA JOSE LAMBUZANI			104,70	104,70		
	1866	HERTIBERIA JESUS BILDO BATO			104,70	104,70		
	1876	FRANCIANA CONCEIÇÃO COELHO REGO DO PRADO			104,70	104,70		
	1879	EMILIA DA CONCEIÇÃO SANTO CRISTO BOTO			104,70	104,70		
	1891	EMILIA MARIA BARREIRA LAMBUZANI NASCIMENTO			104,70	104,70		
21.7.9		Outras Ocupações		2.109,07				2.109,07
24		ESTADO E OUTROS ENTES PÚBLICOS	27.604,92		489.091,14	487.011,59		35.725,36
24.2		Retenção de Impostos s/ Rendimentos	15.025,82		198.517,45	198.871,19		15.379,76
24.2.1		Trabalho Dependente	13.910,90		173.594,00	173.612,00		13.318,90
24.2.2		Trabalho Independente - Liberais	1.115,82		9.367,10	9.689,04		1.497,76
24.2.3		Penalidades			304,00	304,00		
24.2.6		Trabalho Independente - Profissionais			15.252,35	15.276,35		24,00
24.4		Restantes Impostos	461,82		1.802,66	1.340,84		
24.4.1		Imposto de Selo	461,82		1.802,66	1.340,84		
24.4.1.1		Imposto de selo de venda	434,82		1.560,10	1.145,48		
24.4.1.2		Imposto de selo de licença	27,00		222,16	195,16		
24.5		Contribuições para a Segurança Social	22.317,28		288.771,03	286.799,35		20.345,60
24.5.1		Caixa Geral de Aposentações	13.141,14		176.849,72	175.050,09		11.341,51
24.5.1.1		Caixa Geral Aposentações - «Descontos de Pessoal»	13.141,14		175.414,17	174.974,63		12.701,30
24.5.1.3		Caixa Geral Aposentações - «Descontos s/ Imprevident			1.435,35	75,56	1.169,79	
24.5.1		INSS	2.244,94		27.032,01	26.997,76		2.210,39
24.5.2.1		A.D.S.E. - «Descontos de Pessoal»	2.244,94		27.032,01	26.997,76		2.210,39
24.5.3		Instituto Gestão Financeira Segurança Social	6.931,30		84.889,10	84.781,58		6.803,70
24.5.3.1		DEPS - «Descontos Pessoal»	6.931,30		84.889,10	84.781,58		6.803,70
		A TRANSPORTAR ...	199,80	243.433,68	518.507,64	495.580,06		220.327,30

ENTIDADE		OPERAÇÃO DE TESOURARIA				DATA	ANO	PÁGINA
16						2011/04/27	2010	4
COD. CONTA	TERCEIRO	DESCRIÇÃO	SALDO DA GERÊNCIA ANTERIOR		MOVIMENTO ANUAL		SALDO PARA A GERÊNCIA SEQUINTE	
			DEVEDOR	CREDOR	DEBITO	CRÉDITO	DEVEDOR	CREDOR
TRANSPORTE ----			198,80	241.453,68	528.507,94	495.580,05	1.358,79	221.697,69
26		OUTRAS DEVEDORES E CREDITOS	4.133,30	11.370,49	59.571,44	64.535,26		12.201,01
26.2		Pessoal		444,46	300,00			344,46
26.2.6		Cupões do Pessoal		444,46	300,00			344,46
	32	VERA CRISTINA DIAS DE SAUS		344,46				344,46
	1265	ANTONIO JOSE OLIVEIRA DE SOUZA		50,00	50,00			
	1745	CELIOS ALBERTO SILVA DA SILVA		50,00	50,00			
26.3		Sindicatos		2.377,42	26.854,63	27.637,99		3.360,74
26.3.1		ANAM		5,76	69,36	69,36		5,76
26.3.2		FEAL		1.063,76	12.399,94	12.912,01		1.002,03
26.3.4		SINDIC		1.150,75	12.709,54	11.767,53		2.204,74
26.3.5		SINDICATO PROFESSORES DONA SIL		12,15	162,25	194,40		24,30
26.3.7		SINDICATO TRABALHADORES FUNÇÃO PÚBLICA SUL E AÇUPE		113,50	1.388,86	1.384,90		309,54
26.3.8		SINDICATO TÉCNICOS ADMINISTRATIVOS AUXILIARES MUN		11,46	130,68	129,59		18,39
26.8		Devedores e Creditores Correntes	4.133,30	8.548,61	32.626,81	36.697,27		8.495,77
26.8.5		DEVEDORES/CRÉDITOS RESULT. OPERAÇÕES DE TESOURARIA	4.133,30	8.548,61	32.626,81	36.697,27		8.495,77
26.8.5.1		Entidades Públicas	4.071,00	5.944,46	22.274,27	25.927,94		5.626,63
26.8.5.1.01		Direção Geral das Finanças		127,00	313,23	420,73		234,50
26.8.5.1.01.01		Carta de Capador		126,00	307,23	415,73		234,50
26.8.5.1.01.02		Licenças de falta		1,00	6,00	3,00		
26.8.5.1.02		Conservação dos registros centrais		9,00	9,00			
26.8.5.1.03		Serviço de Extrajurídicos e Fronteiras		10,50	14,00			3,50
26.8.5.1.07		Repartição Finanças de Borba	4.071,00		6.921,35	7.210,41		2.360,66
26.8.5.1.07.02		LUIS MIGUEL TEIXEIRA FREIRA	4.071,00		6.481,40	7.066,65		2.286,25
26.8.5.1.07.03		JÃO CHEIXA			69,95	69,95		
26.8.5.1.07.04		MARILYN OLIVEI				73,81		73,81
26.8.5.1.08		Cofre de Previdência		125,74	713,35	604,39		14,52
26.8.5.1.08.01		JACQUEN BEBOLA		41,17	444,74	420,09		16,52
26.8.5.1.08.02		DUARTE PEREIRO		64,57	268,61	184,24		
26.8.5.1.08		CARNA MUNICIPAL		1.210,36		540,00		1.772,36
26.8.5.1.10		Tribonais		323,36	8.780,24	9.667,51		1.218,73
26.8.5.1.10.02		ISABELINA LAMEIRA			521,40	521,40		
26.8.5.1.10.03		MARTEL ALBUQUERQUE		27,15	27,15			
26.8.5.1.10.05		ANA MARIA BRUNO		296,21	3.850,73	3.850,73		296,21
26.8.5.1.10.06		JÃO CHEIXA			488,43	488,40		
26.8.5.1.10.07		MARIA LOPES			422,69	914,10		91,41
26.8.5.1.10.08		MARTEL LARANHEIRA			2.378,72	2.416,96		238,14
26.8.5.1.10.09		DUARTE PEREIRO			265,40	265,40		
26.8.5.1.10.10		ISABEL PIRES			348,39	504,38		175,99
26.8.5.1.10.11		FRULA BRACINHO			257,26	514,52		257,26
26.8.5.1.10.12		ANTONIO SEPPA SILVA				95,07		95,07
26.8.5.1.10.13		SCALOGIA SILVA				56,45		56,45
26.8.5.1.12		Participação - Coimas		56,00	112,00	64,96		28,96
26.8.5.1.12.02		GRU		56,00	112,00	64,96		28,96
26.8.5.1.13		Direção Geral das Atividades Econômicas			30,00	30,00		
26.8.5.1.14		I.G.P. Seguranga Social	4.071,00		3.284,40	7.355,40		
26.8.5.1.14.01		Luiz Pereira	4.071,00		3.844,40	7.115,40		
26.8.5.1.14.05		CLASSE MEDIA - COMUNICAÇÃO E SERVIÇOS, UNIP, LIA			240,00	240,00		
26.8.5.2		Entidades Privadas	62,30	2.379,15	10.217,64	10.769,93		2.869,14
26.8.5.2.01		ANULAÇÃO DE CHEQUES EM TRANSITO		806,44				806,44
26.8.5.2.02		Companhia Seguros Victoria		729,30	9.875,64	9.964,29		817,95
26.8.5.2.03		OPERAÇÕES POR CONTA		741,16				741,16
26.8.5.2.03.01		RENTAS		741,16				741,16
26.8.5.2.04	15	MARIA JOSE PRADO DONCALVES		741,16				741,16
26.8.5.2.05		Pagamento de Seguranga Social de Jose Constante	62,30				62,30	
26.8.5.2.05		Companhia seguros tranquilidade		2,25	27,00	27,00		2,25
26.8.5.2.06		SPINER - dívida a pagar em mensalidades			315,00	330,00		35,00
26.8.5.2.09		outras Entidades privadas				428,64		428,64
A TRANSPORTAR ----			4.832,10	254.599,17	577.454,08	560.115,32		252.528,31


EXERCÍCIO		OPERAÇÃO DE RECEITA				DATA	ANO	PÁGINA
2010						2011/04/27	2010	5
C.D. CONTA	TERCEIRO	DESCRIÇÃO	SALDO DA GESTÃO ANTERIOR		MOVIMENTO ANUAL		SALDO PARA A GESTÃO SEGUINTE	
			DEVEDOR	CRÉDOR	DEBITO	CRÉDITO	DEVEDOR	CRÉDOR
		TRANSPORTE ...	4.332,10	254.899,17	577.854,06	560.115,32	1.422,09	233.950,40
25.9.5.5		Entregas a Funcionários de Autarquia		225,00	225,00			
25.9.5.5.01		Emolumentos do Notário Privado		225,00	225,00			
		TOTAL ...	4.332,10	254.824,17	578.079,06	560.115,32		232.528,31

O PRESIDENTE DO ORÇÃO EXECUTIVO

Em ____ de _____ de ____

ORÇÃO EXECUTIVO

Em ____ de _____ de ____



Mapa 8.1

CARACTERIZAÇÃO DA ENTIDADE

GERÊNCIA DE 1 DE JANEIRO A 31 DE DEZEMBRO DE 2010

APROVAÇÃO PELA CÂMARA MUNICIPAL EM 20 DE ABRIL DE 2011
PRESENTE À ASSEMBLEIA MUNICIPAL EM 29 DE ABRIL DE 2011

CARACTERIZAÇÃO DA ENTIDADE		8.1.
1	IDENTIFICAÇÃO DA ENTIDADE: MUNICÍPIO DE BORBA	8.1.1.
1.1	ENDEREÇO POSTAL: 7150 - 249 BORBA	
	TELEFONE - TELEX/TEFAX: 268 891 630 / 268 894 806	
	Nº DE IDENTIFICAÇÃO FISCAL: 503 956 546	
1.2		
	Até 10 000	X
Município	Mais de 10 000 e menos de 40 000	
	Igual ou superior a 40 000	
	FONTE:	
2	LEGISLAÇÃO	8.1.2
	Data da constituição __/__/__	Publicada no D.R. de __/__/__
3	ESTRUTURA ORGANIZACIONAL	8.1.3
3.1	SERVIÇOS MUNICIPALIZADOS	
	A Câmara Municipal tem Serviços Municipalizados?	S <input type="checkbox"/> N <input checked="" type="checkbox"/>
	Se respondeu sim, especifique quais e indique os respectivos grupos:	
3.2	EMPRESAS MUNICIPAIS	
	A Câmara Municipal tem Empresas Municipais?	S <input type="checkbox"/> N <input checked="" type="checkbox"/>
	Se respondeu sim, especifique quais e indique os respectivos grupos:	
3.3	ORGÃOS	
	Tem órgãos de natureza consultiva?	S <input type="checkbox"/> N <input checked="" type="checkbox"/>
	Tem órgãos de fiscalização?	S <input type="checkbox"/> N <input checked="" type="checkbox"/>
3.4	ORGANOGRAMA	
	Anexo organograma e diploma que o aprovou	
4	DESCRIÇÃO SUMÁRIA DAS ACTIVIDADES	8.1.4
	Em anexo	
5	RECURSOS HUMANOS	8.1.5
5.1	IDENTIFICAÇÃO DOS MEMBROS DO ÓRGÃO EXECUTIVO	
	De 01/01/2010 a 31/12/2010	
	Presidente: Ângelo João Guarda Verdades de Sá	Em anexo
	Vereadores: Artur João Rebola Pombeiro	
	Humberto Luis Russo Ratado	Pelauros
	Rosa Maria Basílio Véstias	
	Joaquim José Serra Silva	
5.2	NÚMERO DE VEREADORES	

Em regime de permanência	2
A meio tempo	0
Restantes vereadores	2

6. ORGANIZAÇÃO CONTABILÍSTICA		R.1.6	
1- DESCRIÇÃO DAS CARACTERÍSTICAS DO SISTEMA INFORMÁTICO	Servidor UNISYS LINUX, base de dados em INFORMIX, Sistema Integrado de Gestão do Município MEDIDATA.NET (SIGMA)		
2- DEMONSTRAÇÕES FINANCEIRAS INTERVALARES DOCUMENTADAS	SIM		
	NÃO		
PERIODICIDADE	TRIMESTRAL	SEMESTRAL	
3- DESCENTRALIZAÇÃO CONTABILÍSTICA	SIM	NÃO	X
EM CASO AFIRMATIVO DESCREVA			
OUTRAS INFORMAÇÕES	<p>Durante o ano de 2010 o Município arrecadou as seguintes receitas respeitantes a Fundo de Equilíbrio Financeiro: € 3.652.689,00; Fundo Social Municipal: € 112.316,00K; Participação no IRS: € 98.844,00. O Montante de pagamentos relativos a investimentos realizados pelo município no ano de 2010, respeitantes a anos anteriores foi de € 409,173,05, sendo € 396,172,69 respeitantes ao ano de 2009. O Município não teve encargos financeiros, nem Amortizações resultantes de Empréstimos contraius por Associações de Municípios ou Empresas Públicas Municipais.</p>		

7. OUTRA INFORMAÇÃO	R.1.7
----------------------------	--------------

7.1 REGULAMENTOS INTERNOS E OUTROS DOCUMENTOS				
DOCUMENTOS	Data da Aprovação		Data de Alteração	
	Orgão Executivo	Orgão Deliberativo	Orgão Executivo	Orgão Deliberativo
INVENTÁRIO	11-12-2002	20-12-2002		
NORMAS CONTROLO INTERNO	12-12-2003	20-12-2003		
BALANÇO INICIAL	28-05-2003	06-06-2003		
NORMAS REGULAMENTARES À EXECUÇÃO DO ORÇAMENTO				
OUTRAS				

7.2 ACÇÕES INSPECTIVAS				
ENTIDADE	ANOS INCIDÊNCIA			
	ANO 2002	ANO 2001	ANO 2000	ANO 1999
INSPEÇÃO GERAL DE FINANÇAS				1994/1999
INSPEÇÃO GERAL DA ADMINISTRAÇÃO DO TERRITÓRIO	2000 a Out/2004 (Pessoal abrange posterior a 1999)			

7.3 DOCUMENTO DE GESTÃO			
DOCUMENTOS	DATA DA APROVAÇÃO	DATA DA PUBLICAÇÃO PELO ORGÃO DELIBERATIVO	OBSERVAÇÕES
GRANDES OPCÇÕES DO PLANO	16-12-2009	29-12-2009	
ORÇAMENTO	16-12-2009	29-12-2009	
DOCUMENTOS DE PRESTAÇÃO DE CONTAS	21-04-2010	30-04-2010	
OUTROS			

8. OUTRAS INFORMAÇÕES CONSIDERADAS RELEVANTES

Mapa 8.2

NOTAS AO BALANÇO E À DEMONSTRAÇÃO DE RESULTADOS

GERÊNCIA DE 1 DE JANEIRO A 31 DE DEZEMBRO DE 2010

APROVAÇÃO PELA CÂMARA MUNICIPAL EM 20 DE ABRIL DE 2011
PRESENTE À ASSEMBLEIA MUNICIPAL EM 29 DE ABRIL DE 2011

NOTAS AO BALANÇO E À DEMONSTRAÇÃO DE RESULTADOS

BALANÇO

RUBRICAS	2010			2009	VAR (N/N-1)
	AB	AP	AL	AL	
ACTIVO					
IMOBILIZADO					
BENS DE DOMINIO PUBLICO	48.603.114,92	17.148.792,05	31.454.322,87	33.014.866,74	95,27%
IMOBILIZAÇÕES INCORPÓREAS	2.162.426,17	1.397.939,87	764.486,30	595.169,19	128,45%
IMOBILIZAÇÕES CORPÓREAS	12.816.074,99	2.190.186,34	10.625.888,65	10.705.055,13	99,26%
INVESTIMENTOS FINANCEIROS	311.955,00	193.311,32	118.643,68	302.768,50	39,19%
CIRCULANTE					
EXISTÊNCIAS	143.535,81	0,00	143.535,81	184.921,64	77,62%
DÍVIDAS DE TERCEIROS - MEDIO E LONGO PRAZO	0,00	0,00	0,00	0,00	
DÍVIDAS DE TERCEIROS - CURTO PRAZO	660.464,29	29.140,56	631.323,73	115.962,72	544,05%
TÍTULOS NEGOCIÁVEIS	0,00	0,00	0,00	0,00	
DEPOSITOS EM INSTITUIÇÕES FINANCEIRAS E CAIXA	481.343,46	0,00	481.343,46	893.076,96	53,90%
ACRÉSCIMOS E DIFERIMENTOS	76.330,39	0,00	76.330,39	19.310,64	395,28%
TOTAL DE AMORTIZAÇÕES		20.736.918,26			
TOTAL DE PROVISÕES		222.451,88			
TOTAL DO ACTIVO	65.255.245,03	20.959.370,14	44.295.874,89	45.831.131,52	96,65%
FUNDOS PRÓPRIOS E PASSIVO					
FUNDOS PRÓPRIOS					
PATRIMONIO					
RESERVAS			20.659.613,79	20.659.613,79	100,00%
RESULTADOS TRANSITADOS			-4.546.642,53	-2.933.572,87	154,99%
RESULTADO LIQUIDO DO EXERCÍCIO			-273.068,73	-881.997,49	30,96%
TOTAL DE FUNDOS PRÓPRIOS			15.839.902,53	16.844.043,43	94,04%
PASSIVO					
PROVISÕES PARA RISCOS E ENCARGOS			560.127,02		
DIVIDAS A TERCEIROS - MEDIO E LONGO PRAZO			7.177.486,36	7.980.069,21	89,94%
DIVIDAS A TERCEIROS - CURTO PRAZO					
FORNECEDORES C/C			984.886,88	662.163,28	148,74%
FORNEC. - FACTURAS EM RECEPÇÃO E CONFERÊNCIA			281.477,44	768.902,23	37,20%
FORNECEDORES DE IMOBILIZADO C/C			4.997.625,99	4.394.374,64	113,62%
ESTADO E OUTROS ENTES PÚBLICOS			38.498,63	40.174,04	95,83%
ADMINISTRAÇÃO AUTARQUICA			129.535,07	179.755,75	72,06%
OUTROS CREDORES			110.726,77	184.933,60	59,64%
GARANTIAS E CAUÇÕES			184.509,29	204.928,67	90,04%
ACRÉSCIMOS E DIFERIMENTOS			13.991.098,91	14.571.786,67	96,01%
TOTAL DE PASSIVO			28.455.972,36	28.987.088,09	98,17%
TOTAL DE FUNDOS PRÓPRIOS E DO PASSIVO			44.295.874,89	45.831.131,52	96,65%

APRECIÇÃO DAS PRINCIPAIS CONTAS DO BALANÇO

IMOBILIZADO

De acordo com exposto em Relatórios de Gestão de anos anteriores, aquando da entrada em vigor do Decreto-Lei n.º 54-A/99, que originou um novo sistema contabilístico para as autarquias locais (POCAL), o trabalho de levantamento e contabilização de todo o imobilizado existente até 2002, foi desenvolvido por uma empresa externa (SIGHT). Posteriormente, a introdução dos dados foi processada em articulação com a empresa que nos prestava serviço na área de gestão/contabilidade. O Município de Borba assumiu os dados apresentados como correctos, podendo em anos futuros proceder a ajustes e correcções.

No ano de 2008, e com a passagem para um outra aplicação informática de Património (módulo incluído no Sistema Integrado de Gestão Municipal e Autárquica, da responsabilidade da MEDIDATA.NET), procedemos à verificação do registo contabilístico de todos os bens móveis, de forma a verificar se a taxa de amortização atribuída a cada bem corresponde à fixada pela Portaria 671/2000 de 17 de Abril (CIBE – Cadastro e Inventário dos Bens do Estado). Como consequência desta rigorosa verificação, comprovámos a existência de bens aos quais estavam a ser atribuídas taxas de amortização desajustadas. Neste sentido, procedemos às devidas rectificações por contrapartida da conta 59 (Resultados Transitados).

Relativamente aos bens imóveis e aos bens de domínio público ainda não foi possível proceder a todas as rectificações necessárias. Durante o ano de 2010 deu-se continuidade ao trabalho de rectificação/correção de várias situações, porem a verificação ainda não está concluída, sendo necessário em anos futuros efectuar mais regularizações.

BENS DE DOMÍNIO PÚBLICO

BENS DO DOMINIO PUBLICO	ACTIVO BRUTO	
	2010	2009
TERRENOS E RECURSOS NATURAIS	3.234.835,28	3.427.281,76
EDIFÍCIOS	10.539.201,76	10.449.358,75
OUTRAS CONSTRUÇÕES E INFRA-ESTRUTURAS	30.020.912,46	29.812.871,78
BENS DO PATRIMÓNIO HISTORICO, ARTISTICO E CULTURAL	38.567,74	38.567,74
OUTROS BENS DO DOMINIO PUBLICO	0,00	
IMOBILIZAÇÕES EM CURSO	4.769.597,68	4.836.599,30
TOTAL DE BENS DE DOMÍNIO PÚBLICO.....	48.603.114,92	48.564.679,33

Numa análise global, não se verificou qualquer alteração significativa nos bens de domínio público registados no Município. O pequeno aumento deve-se, essencialmente, à valorização do Edifício dos Paços do Concelho, com a criação do espaço “Balcão Único”.

A diminuição da rubrica “Terrenos e Recursos Naturais” justifica-se pela venda do “Olival do Cravo” e de um Lote na Urbanização da Cerca.

O aumento da conta “Outras Construções e Infra-Estruturas” justifica-se, essencialmente, por investimentos na rede viária, nomeadamente, pela conclusão da Variante ao Pólo Industrial de Rio de Moinhos transferida de “Imobilizações em Curso”.

IMOBILIZAÇÕES INCORPÓREAS

IMOBILIZAÇÕES INCORPÓREAS	ACTIVO BRUTO	
	2010	2009
DESPESAS DE INSTALAÇÃO	328.709,92	328.709,92
DESPESAS DE INVESTIGAÇÃO E DESENVOLVIMENTO	1.238.134,31	1.233.634,31
IMOBILIZAÇÕES EM CURSO	595.581,94	212.609,14
TOTAL DE IMOBILIZAÇÕES INCORPÓREAS.....	2.162.426,17	1.774.953,37

O acréscimo verificado nas rubricas “Despesas de Investigação” é justificado, essencialmente, pela execução dos seguintes projectos:

- Projecto de arquitectura e especialidades do Centro Escolar de Borba e Pré-Escolar;
- Projecto de arquitectura e especialidades p/recuperação da Escola Básica Padre Bento Pereira;
- Levantamento Socioeconómico, no âmbito do projecto URB-AL;
- Inventário de Potencialidade, no âmbito do Projecto URB-AL;
- Base de Dados Internacional, no âmbito do projecto URB-AL.

IMOBILIZAÇÕES CORPÓREAS

IMOBILIZAÇÕES CORPÓREAS	ACTIVO BRUTO	
	2010	2009
TERRENOS E RECURSOS NATURAIS	691.063,02	728.110,40
EDIFÍCIOS E OUTRAS CONSTRUÇÕES	7.003.988,46	6.969.013,26
EQUIPAMENTO BÁSICO	915.558,89	836.699,63
EQUIPAMENTO DE TRANSPORTE	809.782,53	809.782,53
TERRAMENTAS E UTENSÍLIOS	280.872,38	277.685,94
EQUIPAMENTO ADMINISTRATIVO	596.391,30	565.019,71
OUTRAS IMOBILIZAÇÕES CORPÓREAS	208.583,13	194.392,57
IMOBILIZAÇÕES EM CURSO	2.309.835,28	2.218.532,79
ADIANTAMENTOS POR CONTA DE IMOBILIZAÇÕES EM CURSO	0,00	0,00
TOTAL DE IMOBILIZAÇÕES CORPÓREAS.....	12.816.074,99	12.599.236,83

Numa análise global, o aumento do valor das imobilizações corpóreas está relacionado com a reformulação dos espaços do Edifício dos Paços do Concelho e com o funcionamento da Equipa de Sapadores Florestais.

As rubricas “Terrenos e recursos naturais” e “Edifícios e outras construções”, incluem rectificações relacionadas com o registo do terreno e edifício da Junta de Freguesia de S. Bartolomeu, e do terreno para alargamento da estrada Barro Branco / Nora. Neste último caso, o terreno encontra-se sujeito a ónus, não sendo possível proceder ao seu registo no património municipal (ver mapa 8.2.12)

Os aumentos de “Equipamento Básico” e de “Equipamento Administrativo” são justificados por englobarem os equipamentos para apetrechamento do Balcão Único, do Escritório Local do projecto URB-AL III “Aglomerados Urbanos em Área Protegida” e dos equipamentos para funcionamento da Equipa de Sapadores Florestais (com especial relevo para a aquisição de uma viatura).

As “Imobilizações em Curso”, dizem respeito, sobretudo, à intervenção no Edifício dos Paços do Concelho e no Mercado Municipal.

As restantes variações nas contas de Imobilizado Corpóreo, dizem respeito, essencialmente, à gestão diária das actividades operacionais do Município.

INVESTIMENTOS FINANCEIROS

INVESTIMENTOS FINANCEIROS	ACTIVO BRUTO	
	2010	2009
ÁGUAS DO CENTRO ALENTEJO, S.A.	275.205,00	275.205,00
EDC MÁRMORES, S.A.	36.750,00	27.563,50
TOTAL DE INVESTIMENTOS FINANCEIROS.....	311.955,00	302.768,50

Durante o ano de 2010, o Município de Borba procedeu ao reforço de capital da empresa EDC Mármores, S.A., no montante de € 9.186,50.

A situação actual dos capitais próprios das Águas do Centro Alentejo, é a constante no quadro seguinte.

RÚBRICAS	VALOR
CAPITAL SOCIAL	5.000.000,00 €
RESERVAS E OUTROS AJUSTAMENTOS	54.662,86 €
RESULTADOS TRANSITADOS	-2.377.735,01 €
RESULTADO LIQUIDO NO EXERCÍCIO DE 2010	-837.823,46 €
TOTAL DE CAPITAL PRÓPRIO	1.839.104,39 €

Os capitais próprios apenas representam 36,78% do Capital social. Neste sentido, procedemos à criação de provisões na proporção da participação detida, 5,50%, no montante de € 193.311,32 (€ 147.231,03 referente a anos transactos e € 46.080,29 a reflectir nos custos de 2010).

EXISTÊNCIAS

Para o funcionamento pleno do aprovisionamento é necessário a articulação de várias aplicações informáticas (módulos), nomeadamente, “Obras Municipais”, “Pessoal”, “Armazém”, “Máquinas e Viaturas” e “POCAL/Contabilidade”. Em 2010 desenvolveu-se trabalho de articulação dos primeiros quatro módulos.

Porém, embora a preparação da articulação/configuração com a aplicação POCAL, tenha sido iniciada e efectuada em 2010, só foi implementada em funcionamento articulado com o armazém no ano de 2011. Desta forma, em 2010 continuou-se a utilizar o método de inventário intermitente, e, à data de 31 de Dezembro procedeu-se à verificação/contagem física de todos os bens existentes em armazém.

Desta verificação, apurou-se um desvio de € 7.534,48 relativos, essencialmente, a materiais de construção, com especial incidência nos inertes e em materiais de canalização, tendo sido apurado, um valor de existências no montante de 143.535,81 segundo o critério do custo médio.

DÍVIDAS DE TERCEIROS DE CURTO PRAZO

DÍVIDAS DE TERCEIROS DE CURTO PRAZO	2010	2009
EMPRESTIMOS CONCEDIDOS	4.196,55	8.488,65
CLIENTES C/C		25.054,86
CONTRIBUINTES C/C	16.346,45	1.143,68
UTENTES C/C	157.912,18	36.723,14
CLIENTES, CONTRIBUINTES E UTENTES DE COBRANÇA DUVIDOSA	40.751,08	39.134,87
ESTADO E OUTROS ENTES PUBLICOS	4.941,29	
OUTROS DEVEDORES	436.316,74	5.417,52
TOTAL DE DÍVIDAS DE TERCEIROS DE CURTO PRAZO.....	660.464,29	115.962,72

No ano de 2010 procedemos a rectificações das contas de dívidas a terceiros, tendo como base os documentos de receita. As contas que sofreram correcções mais significativas dizem respeito a “clientes c/c” e “utentes c/c” e correspondem, essencialmente, à venda de água, à venda de massa asfáltica e a prestações de serviços relacionadas com o serviço de águas.

Procedeu-se também ao registo de provisões para clientes de cobrança duvidosa relativas a facturação de água em dívida, nomeadamente, provisões de 100% para dívidas superiores a 1 ano e de 50% para dívidas superiores a 6 meses e inferiores a 1 ano, conforme quadro seguinte.

MÊS / ANO	DESCRIÇÃO	VALOR A RECEBER	PROVISÃO
<2007	RECEITA DE AGUA	5.130,54	5.130,54
2008	RECEITA DE AGUA	20.477,04	20.477,04
2009	RECEITA DE AGUA	2.724,06	2.724,06
JANEIRO / 2010	RECEITA DE AGUA	603,48	301,74
FEVEREIRO/2010	RECEITA DE AGUA	145,39	72,695
MARÇO/2010	RECEITA DE AGUA	256,67	128,335
ABRIL/2010	RECEITA DE AGUA	565,01	282,505
MAIO/2010	RECEITA DE AGUA	5,85	2,925
JUNHO/2010	RECEITA DE AGUA	41,43	20,715
TOTAL		29.949,47	29.140,56

Por outro lado, alterámos o procedimento relativamente à contabilização de pedidos de pagamento relativos a projectos co-financiados, ou seja, a contabilização da dívida e do proveito (do exercício ou diferido), é registada no momento do pedido de pagamento, na rubrica “Outros devedores”.

A discriminação do proveito/causa referente a “Outros Devedores” é a constante no quadro seguinte.

DESCRIÇÃO DO DEVEDOR	DESCRIÇÃO DA RECEITA	VALOR
ADMINISTRAÇÃO CENTRAL DO SISTEMA DE SAÚDE	PREVISÃO DO REEMBOLSO DE DESPESAS DE SAÚDE	36.846,90
AGRUPAMENTO DE ESCOLAS	AÇÃO SOCIAL ESCOLAR	9.310,02
COMUNIDADE INTERMUNICIPAL DO ALENTEJO CENTRAL	MOD., QUALIF. E SIMPLIF.DO ATENDIMENTO AO CIDADÃO	32.316,52
COMISSÃO DAS COMUNIDADES EUROPEIAS	URB-AL - AGLOMERADOS URBANOS EM ÁREA PROTEGIDA	-37.894,60
DIRECCAO REGIONAL DE EDUCACAO DO ALENTEJO	ESCOLA BASICA INTEGRADA PADRE BENTO PEREIRA	204.000,00
DIRECCAO REGIONAL DE EDUCACAO DO ALENTEJO	PROGRAMA "REGIME FRUTA NAS ESCOLAS"	1.952,27
DIRECCAO REGIONAL DE EDUCACAO DO ALENTEJO	APOIO À FAMILIA, PROLONG. DE HORÁRIOS E REF.ESCOLARES	27.042,12
INSTITUTO DE EMPREGO E FORMAÇÃO PROFISSIONAL	PROGRAMA VIDA EMPREGO	2.515,87
INSTITUTO FINANCEIRO P/DESENVOLVIMENTO REGIONAL, IP	CONSTRUÇÃO DA VARIANTE AO P.INDUSTRIAL R. MOINHOS"	50.633,59
INSTITUTO FINANCEIRO P/DESENVOLVIMENTO REGIONAL, IP	SECRET. TECNICO DO PROVERE DA ZONA DOS MARMORES"	51.695,16
INSTITUTO FINANCEIRO P/DESENVOLVIMENTO REGIONAL, IP	ACÇÕES PREPARATORIAS PROVERE	1.071,70
MUNICIPIO DE ALANDROAL	PROVERE ZONA DOS MARMORES – CONTRAPARTIDA NACIONAL	4.628,68
MUNICIPIO DE ESTREMOZ	PROVERE ZONA DOS MARMORES - CONTRAPARTIDA NACIONAL	3.446,80
MUNICIPIO DE VILA VICOSA	PROVERE ZONA DOS MARMORES - CONTRAPARTIDA NACIONAL	3.446,80
PARTICULAR	ALUGUER ESPAÇO FESTA DA VINHA E DO VINHO	7.504,57
PARTICULAR	DIVERSOS	1.875,71
PARTICULAR	LICENÇA DE CONSTRUÇÃO	35.093,63
PARTICULAR	PROCESSO DE CONTRAORDENAÇÃO	831
TOTAL		436.316,74

Os empréstimos concedidos dizem respeito aos empréstimos concedidos a empresários do concelho, no âmbito do Fundo de Apoio às Micro-Empresas do Concelho de Borba (FAME). Constatou-se uma redução mais significativa, visto um dos beneficiários deste fundo ter amortizado o empréstimo na totalidade.

DEPÓSITOS EM INSTITUIÇÕES FINANCEIRAS E CAIXA

DEPÓSITOS EM INSTITUIÇÕES FINANCEIRAS E CAIXA	2010	2009
DEPÓSITOS EM INSTITUIÇÕES FINANCEIRAS:		
CAIXA GERAL DE DEPÓSITOS	227.953,92	250.723,11
BANCO PORTUGUÊS DE INVESTIMENTO	22.196,73	52.664,31
MILLENNIUM BCP	26.209,14	4.063,00
SANTANDER / TOTTA	124.815,97	530.352,82
BANCO ESPÍRITO SANTO	57.669,74	32.171,19
CAIXA DE CRÉDITO AGRÍCOLA	15.246,48	8.008,25
BANCO PORTUGUÊS DE NEGÓCIO	583,34	3.220,23
TOTAL DE DEPÓSITOS.....	474.711,32	881.202,91
TOTAL EM CAIXA.....	6.632,14	11.874,05
TOTAL EM INSTITUIÇÕES FINANCEIRAS E CAIXA.....	481.343,46	893.076,96

Todas as contas de depósitos bancários foram reconciliadas com referência a 31 de Dezembro de 2010.

DÍVIDAS EM INSTITUIÇÕES DE CRÉDITO

Relativamente a dívidas a instituições de crédito, as mesmas encontram-se repartidas, conforme quadro seguinte.

DENOMINAÇÃO DOS EMPRÉSTIMOS	2010	2009
EMPRÉSTIMOS DE MÉDIO E LONGO PRAZO:		
CGD - HABITAÇÃO - 0165000482991	196.507,57	210.058,84
CGD - PROJECTOS DE INVESTIMENTO - 9015003022291	797.967,22	888.186,00
CGD - SANEAMENTO FINANCEIRO - 9015003023091	343.239,28	425.294,16
CGD - PROJECTOS DE INVESTIMENTO - 9015003911491	132.294,80	157.503,42
CGD - PROJECTOS DE INVESTIMENTO - 9015004546791	372.764,97	419.957,76
CGD - PROJECTOS DE INVESTIMENTO - 90150024129870019	57.701,67	62.701,67
BPI - HABITAÇÃO - 2128372830002	0,00	154.252,41
BPI - NOTARIADO - 2128372830001	0,00	48.126,64
BPI - PROJECTOS DE INVESTIMENTO - 2128372830007	445.646,72	483.646,72
SANTANDER - PAVILHÃO DE EVENTOS - 000024764425001	1.775.543,48	1.815.000,00
FUNDO - INSTITUTO DE FINANC. E APOIO AO TURISMO	347.161,26	404.728,81
PROJECTOS DE INVESTIMENTO - 231155160004	1.200.000,00	1.200.000,00
PREDE - 24764425001	1.508.451,22	1.710.612,78
TOTAL DE EMPRÉSTIMOS DE MÉDIO E LONGO PRAZO.....	7.177.486,36	7.980.069,21
EMPRÉSTIMOS DE CURTO PRAZO:		
SANTANDER TOTTA	0,00	0,00
TOTAL DE EMPRÉSTIMOS DE CURTO PRAZO.....	0,00	0,00
TOTAL DE EMPRÉSTIMOS DE CURTO, MÉDIO E LONGO PRAZO.....	7.177.486,36	7.980.069,21

PROVISÕES PARA RISCOS E ENCARGOS

Neste ano procedeu-se ao registo de provisões para riscos e encargos, relativamente a processos judiciais em curso e a despesas de saúde.

DESCRIÇÃO	VALOR
PROCESSOS JUDICIAIS EM CURSO	10.369,17
DESPESAS DE SAUDE	549.757,85
TOTAL DE PROVISÕES PARA RISCOS E ENCARGOS	560.127,02

O valor considerado na provisão para processos judiciais em curso, foi determinado pelo encargo decorrente da indemnização, juros e despesas com os processos de litígio a decorrer, com que o Município possa vir a incorrer. Esta provisão será anulada aquando do encerramento dos processos judiciais.

O registo de provisão para fazer face a despesas de saúde, diz respeito a salvaguardar a possível regularização de dívidas à ADSE – Direcção-Geral de Protecção Social dos Funcionários e Agentes da Administração Pública, relativa a despesas de saúde de funcionários da autarquia.

DÍVIDAS A TERCEIROS

DIVIDAS A TERCEIROS	2010	2009
FORNECEDORES	1.266.364,32	940.829,55
FORNECEDORES C/C	652.945,13	417.372,43
FORNECEDORES C/C COM FACTORING	331.941,75	244.790,85
FORNECEDORES C/C - FACTURAS EM RECEPÇÃO E CONFERÊNCIA	281.477,44	278.666,27
FORNECEDORES DE IMOBILIZADO	4.997.625,99	4.884.610,60
FORNECEDORES DE IMOBILIZADO	403.863,28	501.749,96
FORNECEDORES DE IMOBILIZADO COM FACTORING	4.252.377,30	3.492.007,20
CONTRATOS DE LEASING	336.816,77	400.617,48
FORNECEDORES DE IMOBILIZADO - FACTURAS EM RECEPÇÃO E CONFERÊNCIA	4.568,64	490.235,96
DEVEDORES E CREDORES DIVERSOS	240.261,84	364.689,35
FORNECEDORES DE IMOBILIZADO - TERRENOS	0	111.889,45
ADMINISTRAÇÃO AUTARQUICA	129.535,07	179.755,75
PESSOAL	344,46	444,46
SINDICATOS	3.360,78	2.377,42
OUTROS DEVEDORES E CREDORES	107.021,53	70.222,27
ESTADO E OUTROS ENTES PUBLICOS	38.498,63	40.174,04
IVA	2.773,27	2.369,12
IRS	15.379,76	15.025,82
CONTRIBUIÇÕES PARA SEGURANÇA SOCIAL	20.345,60	20.072,64
RESTANTES IMPOSTOS		2.706,46
GARANTIAS E CAUÇÕES	184.509,29	204.928,67
CLIENTES E UTENTES COM CAUÇÕES	184.509,29	204.928,67
TOTAL DE DÍVIDAS A TERCEIROS.....	6.727.260,07	6.435.232,21

Numa análise global, constatamos um aumento das dívidas a terceiros, justificado por se terem efectuado investimentos em projectos co-financiados, que não foram alvo de reembolso, no próprio ano.

Em 31 de Dezembro, os contratos de factoring apresentavam a composição apresentada no quadro seguinte.

INSTITUIÇÃO DE CREDITO	EMPRESA	VALOR
CAIXA LEASING E FACTORING	DIVERSAS EMPRESAS	1.997.359,35
BPI, SA	MEDIDATA	9.657,60
MILLENNIUM PCP	ARMAZENS PAPEIS DO SADO	2.400,78
CAIXA LEASING E FACTORING	LENA CONSTRUÇÕES	2.574.901,32
TOTAL		4.584.319,05

No ano de 2010 não houve lugar a celebração de novos contratos de leasing, pelo que apenas foi tido em consideração o normal funcionamento dos contratos celebrados em anos anteriores, relativos a duas viaturas para transporte de crianças, um autocarro, uma viatura de transporte de Resíduos Urbanos, e equipamento para apetrechamento das cozinhas do pavilhão de eventos. No entanto, em 2010, foram efectuadas pequenas rectificações para correcção contabilística dos mesmos.

Dos valores a restituir a clientes e utentes com cauções, 91% dizem respeito a cauções de empreitadas/fornecimentos, e as restantes a abastecimento de água, ramais de água e esgoto, obras particulares e cauções de cemitérios.

ACRÉSCIMOS E DIFERIMENTOS

Em 2010, de modo a seguir o princípio da especialização do exercício, procedemos a várias rectificações na contabilização dos custos, conforme quadro seguinte.

ACRÉSCIMOS E DIFERIMENTOS	2010
ACRESCIMO DE PROVEITOS	59.834,68
CUSTOS DIFERIDOS	16.495,71
ACRESCIMOS DE CUSTOS	467.821,44
PROVEITOS DIFERIDOS	13.523.277,47

ACRESCIMO DE PROVEITOS

Esta rubrica engloba os proveitos relativos a abastecimento de água e a impostos referentes ao ano de 2010, mas cuja documentação vinculativa só ocorre em 2011, conforme quadro seguinte

DESCRIÇÃO DO PROVEITO	VALOR
RECIBOS DE ÁGUA PROCESSADOS EM 2011 MAS QUE RESPEITAM A CONSUMOS DE DEZEMBRO/2010	28.749,75
IMPOSTO ÚNICO DE CIRCULAÇÃO	8.033,26
IMPOSTO MUNICIPAL S/ IMÓVEIS	2.874,50
IMPOSTO MUNICIPAL S/ TRANSMISSÕES ONEROSAS IMÓVEIS	20.177,17
TOTAL ACRESCIMOS DE PROVEITOS	59.834,68

CUSTOS DIFERIDOS

Englobam essencialmente as despesas referentes a seguros com documentação recebida em 2010, mas que dizem respeito a custos de 2011.

DESCRIÇÃO DO CUSTO DIFERIDO	VALOR
SEGUROS	12.824,35
SEGUROS DE ACIDENTES DE TRABALHO	2.797,76
OUTROS – ALUGUER DE FOTOCOPIADORA/IMPRESSORA	873,6
TOTAL CUSTOS DIFERIDOS	16.495,71

ACRÉSCIMO DE CUSTOS

DESCRIÇÃO DO CUSTO	VALOR
REMUNERAÇÕES A LIQUIDAR	400.634,66
JUROS A LIQUIDAR	24.624,20
ENCARGOS DE COBRANÇA	777,11
EMOLUMENTOS DO TRIBUNAL DE CONTAS	39.939,27
OUTROS – ELECTRICIDADE E COMUNICAÇÕES	1.846,20
TOTAL ACRESCIMO DE CUSTOS	467.821,44

As remunerações a liquidar contemplam as remunerações e os respectivos encargos relativos a férias e subsídio de férias.

Pela primeira vez procedeu-se ao registo dos emolumentos devidos ao Tribunal de Contas pela aprovação da Prestação de Contas, no montante de 0,2% do valor da receita própria da gerência (de acordo com o estipulado no artigo 9º da Lei nº 139/99 de 28/08/1999). No caso específico do Município de Borba foram considerados os custos desde 2002 até ao presente ano.

PROVEITOS DIFERIDOS

DESCRIÇÃO DO PROVEITO DIFERIDO	VALOR
EDIFÍCIO DA CONSERVATORIA	11.781,45
SUBSÍDIO PARA INVESTIMENTOS	15.508.984,27
OUTROS	2.511,75
TOTAL PROVEITOS DIFERIDOS	13.523.277,47

Esta rubrica contempla, sobretudo, os subsídios para investimentos, no âmbito de fundos comunitários, nomeadamente FEDER, FEOGA e INTERREG.

Estes subsídios, estando associados a activos, são reconhecidos na conta “79.8.3-Proveitos e ganhos extraordinários – transferência de capital”, de forma consistente e proporcional com as amortizações dos bens a que se destinaram.

Há, no entanto, a salientar que esta rubrica necessita de ser registada, em articulação com os bens imóveis registados em património, de modo a verificar/confirmar o reconhecimento dos proveitos de forma proporcional às amortizações dos bens.

Tal como referido anteriormente, o registo dos bens imóveis no património municipal necessitam ser confirmados, assim como as respectivas amortizações.

Neste sentido, em 2010, procedeu-se ao reconhecimento para a conta de Proveitos e Ganhos extraordinários, 79.8.3 – Transferências de capital, de € 453.256,03 relativos aos seguintes projectos:

PROJECTO	TAXA DE COMPARTICIPAÇÃO	AMORTIZAÇÃO 2010	VALOR DE PROVEITO 2010
ARRUAMENTOS BARRO BRANCO	0,35	29.927,86	10.462,66
CM1041	0,49	36.853,67	18.170,46
ARRUAMENTOS RIO DE MOINHOS	0,29	71.059,30	20.266,53
EM 508	0,75	111.048,19	83.286,14
ESTRADA MONTE DA ROCHA	0,28	10.107,20	2.805,81
CM1024	0,42	0	0
CAMINHO DO ATERRO	0,56	1.953,67	1.097,02
ARRUAMENTOS ALDEIA DE SANDE	0,7	2.327,71	2.327,71
508-3	0,72	0	0
ESTRADA DAS CORTES	0,68	11.534,71	7.832,39
ESTUDO TURISTICO-2007	0,54	2.980,92	1.599,67
ESCOLAS			
EB1 NORA	0,33	926,48	305,74
EB1 RIO MOINHOS	0,33	6.863,60	2.264,99
EB1 ORADA	0,33	1.020,26	336,69
EBI BORBA CIMA	0,34	8.434,85	2.880,03
EBI BORBA BAIXO	0,33	3.275,98	1.081,07
EB1 BARRO BRANCO	0,31	2.779,19	874,44
REMODO REDE AGUAS E ESGOTOS VILA	0,43	66.678,80	28.892,38
PROJ REV ZONA ANTIGA BORBA - URBCOM			
CONDUTA BORBA ORADA	0,62	5.360,51	3.347,15
MUSEU PROFISSÕES	0,45	8.813,32	3.922,91
PALACETE DOS MELOS - 2ª FASE	0,44	8.884,92	3.869,46
CINE-TEATRO	0,54	3.752,03	2.025,70
FÓRUM TRANSFRONTEIRIÇO	0,69	4.205,22	2.921,08
JARDIM MUNICIPAL	0,56	21.055,19	11.867,55
JARDIM MUNICIPAL - EDIFÍCIO	0,6	1.289,41	775,79
PISCINAS	0,49	22.424,16	11.087,03
PISTA ATLETISMO	0,46	39.739,57	18.160,87
508-4	0,58	36.565,13	21.279,09
VIAS >V'S			
V4/V5		74.442,21	119.371,80
V6/V7	0,91	56.231,95	0
V6,3	0,69	8.120,68	5.638,24
EM 506-1	0,61	13.342,87	8.133,44
PU RIO MOINHOS	0,7	14.899,51	10.412,51
MERCADO MUNICIPAL	0,29	24.407,26	7.028,71
PAVILHÃO DE EVENTOS	0,16	49.600,70	7.812,50
CAMINHOS RURAIS - PERUZINHA - ORADA	0,67	10.839,96	7.307,54
CAMINHOS RURAIS – ALAGOA - R. MOINHOS	0,63	8.738,77	5.509,40
PROJECTO URB-AL	0,8	7969,58	6.375,66
PROVERE -ACÇÕES PREPARATÓRIAS	0,6	12.499,58	7.442,11
CONSTRUÇÃO DA VARIANTE DE RIO MOINHOS	0,89	5.017,97	4.483,78
TOTAL			453.256,03

DEMONSTRAÇÃO DE RESULTADOS

CODIGO DE CONTAS	RUBRICAS	2010		2009	
	CUSTOS E PERDAS				
61	CUSTO DAS MERCADORIAS VENDIDAS E MATERIAS CONSUMIDAS	531.943,47		105.758,20	
62	FORNECIMENTOS E SERVIÇOS EXTERNOS	1.587.098,71		1.913.963,99	
63	TRANSFERÊNCIAS E SUBSIDIOS CORRENTES CONCEDIDOS	248.148,96		234.519,08	
64	CUSTOS COM PESSOAL	3.557.246,50		3.595.944,08	
66	AMORTIZAÇÕES DO EXERCICIO	2.114.822,10		2.054.851,89	
67	PROVISÕES DO EXERCICIO	39.509,73			
65	OUTROS CUSTOS OPERACIONAIS	34.065,69		35.102,46	
	(A)		8.112.835,16		7.940.139,70
68	CUSTOS E PERDAS FINANCEIRAS	316.034,41		481.752,61	
	(C)		8.428.869,57		8.421.892,31
69	CUSTOS E PERDAS EXTRAORDINARIOS	117.116,14		27.325,31	
	(E)		8.545.985,71		8.449.217,62
88	RESULTADO LIQUIDO DO EXERCICIO		-273.068,73		-881.997,49
	(X)		8.272.916,98		7.567.220,13
	PROVEITOS E GANHOS				
71	VENDAS E PRESTAÇÕES DE SERVIÇOS	1.469.211,18		773.102,35	
72	IMPOSTOS E TAXAS	883.692,88		744.082,74	
73	PROVEITOS SUPLEMENTARES			510.805,50	
74	TRANSFERÊNCIAS E SUBSIDIOS OBTIDOS	5.038.420,30		4.585.674,66	
75	TRABALHOS PARA A PRÓPRIA EMPRESA	159.322,97		282.182,26	
76	OUTROS PROVEITOS E GANHOS OPERACIONAIS			0,00	
	(B)		7.550.647,33		6.895.847,51
78	PROVEITOS E GANHOS FINANCEIROS	1.556,34		117.478,96	
	(D)		7.552.203,67		7.013.326,47
79	PROVEITOS EXTRAORDINÁRIOS	720.713,31		553.893,66	
	(F)		8.272.916,98		7.567.220,13
RESUMO:	RESULTADOS OPERACIONAIS: (B - A)		-562.187,83		-1.044.292,19
	RESULTADOS FINANCEIROS: (D - B) - (C - A)		-314.478,07		-364.273,65
	RESULTADOS CORRENTES: (D - C)		-876.665,90		-1.408.565,84
	RESULTADO LIQUIDO DO EXERCICIO: (F - E)		-273.068,73		-881.997,49

VARIAÇÃO DOS RESULTADOS

RUBRICAS	EXERCICIOS		VAR. (N/N-1)
	2010	2009	
RESULTADOS OPERACIONAIS	-562.187,83	-1.044.292,1€	482.104,36
RESULTADOS FINANCEIROS	-314.478,07	-364.273,65€	49.795,58
RESULTADOS CORRENTES	-876.665,90	-1.408.565,84€	531.899,94
RESULTADOS EXTRAORDINÁRIOS	603.597,17	526.568,35	77.028,82
RESULTADO LIQUIDO DO EXERCICIO	-273.068,73	-881.997,49 €	608.928,76

ANÁLISE DAS PRINCIPAIS CONTAS DA DEMONSTRAÇÃO DE RESULTADOS

CUSTO DAS MERCADORIAS VENDIDAS E MATERIAS CONSUMIDAS

Em consonância com o exposto no ponto 6.2.6 – Existências, esta conta foi movimentada apenas no fim do exercício, uma vez que o Município tem vindo a adoptar o inventário intermitente, por contrapartida à regularização da conta de existências.

Este ano, para além das compras de matérias-primas para a confecção das refeições, e de matérias-primas diversas, foi também tida em consideração o custo da água (em anos anteriores considerada numa conta de fornecimentos e serviços externos), conforme quadro seguinte.

RUBRICAS	2010			2009
	DIVERSOS	AGUA	TOTAL	DIVERSOS
EXISTÊNCIAS INICIAIS	184.921,64	0,00	184.921,64	159.138,76
COMPRAS	85.119,91	405.437,73	490.557,64	131.541,08
REGULARIZAÇÃO DE EXISTÊNCIAS	0,00	0,00	0,00	0,00
EXISTÊNCIAS FINAIS	143.535,81	0,00	143.535,81	184.921,64
CUSTOS NO EXERCÍCIO	126.505,74	405.437,73	531.943,47	105.758,20

FORNECIMENTOS E SERVIÇOS EXTERNOS

No âmbito dos fornecimentos e serviços externos, o quadro seguinte descreve por ordem descendente as respectivas contas.

FORNECIMENTOS E SERVIÇOS EXTERNOS	2010	2009
TRABALHOS ESPECIALIZADOS	531.689,12	516.513,29
ELECTRICIDADE	151.974,14	122.318,45
COMBUSTIVEIS	136.515,62	117.065,77
RENDAS E ALUGUERES	121.199,58	167.992,06
CONSERVAÇÃO E REPARAÇÃO	113.698,26	100.673,79
OUTROS FORNECIMENTOS E SERVIÇOS	109.598,18	100.110,10
ILUMINAÇÃO PUBLICA	103.535,61	98.668,45
COMUNICAÇÃO	59.788,37	52.060,30
HONORÁRIOS	40.752,93	63.894,46
ENCARGOS DE COBRANÇA	26.099,91	13.957,08
RESTAURAÇÃO	25.907,97	29.825,77
SEGUROS	25.764,42	26.720,43
TRANSPORTE DE PESSOAL	24.542,52	20.885,56
DESLOCAÇÕES E ESTADAS	22.900,89	5.321,28
CONTRATOS DE ASSISTÊNCIA TECNICA	20.647,57	24.183,65
LIMPEZA, HIGIENE E CONFORTO	16.752,51	26.709,59
PUBLICIDADE E PROPAGANDA	16.657,21	40.145,55
VIGILÂNCIA E SEGURANÇA	13.402,12	25.120,18
MATERIAL DE ESCRITORIO	8.416,19	11.091,96
AGUA	0,00	323.601,05
OUTROS (< a 5.000,00€)	17.255,59	27.105,22
TOTAL DE FORNECIMENTOS E SERVIÇOS EXTERNOS	1.587.098,71	1.913.963,99

Para se proceder a uma análise global ao quadro anterior, há que ter em consideração a alteração da contabilização da água face ao ano transacto, ou seja, nos anos anteriores o registo da água para venda aos munícipes era efectuada por uma conta 62 – Fornecimentos e Serviços Externos, sendo que, no ano de 2010, foi regularizada para uma conta 61- Custos das mercadorias vendidas e matérias consumidas (conforme especificado no ponto anterior).

Neste sentido, e numa análise global, não se verificou uma variação relevante nos custos com Fornecimentos e Serviços Externos.

Porém, efectuando uma análise mais detalhada, rubrica a rubrica, deve ser realçada a diminuição dos custos de “Rendas e Alugueres”, “Honorários” e “Publicidade e Propaganda”, resultantes da preocupação do Município em diminuir os custos com certames, com especial relevo para a Festa da Vinha e do Vinho 2010.

Por outro lado, também se assistiu a aumentos em rubricas como “Electricidade”, “Combustível” e “Deslocação e Estadas”. Nos dois primeiros casos, estes aumentos justificam-se pelos aumento dos custos destes bens. No caso particular da rubrica “Deslocações e Estadas” é fundamentado pela participação do Município de Borba no projecto URBAL III “Aglomerados Urbanos em Área Protegida”, do qual o Município de Borba é coordenador institucional e, como ter que assumir as despesas relacionadas com determinadas actividades que incluem despesas de deslocações e estadas, consideradas elegíveis e como tal, co-financiadas.

A rubrica “Trabalhos Especializados”, engloba os custos descritos no quadro seguinte, de onde se evidenciam os custos com o Saneamento e com o tratamento dos RSU’s (englobando os custos com a recolha, entrega e tratamento dos Resíduos Urbanos).

TRABALHOS ESPECIALIZADOS	2010	2009
SANEAMENTO	191.766,23	144.242,06
TRATAMENTO DE RESIDUOS SOLIDOS URBANOS	141.669,13	134.198,59
OUTROS	97.174,11	32.758,99
ESPECTACULOS	79.510,33	174.860,35
TRABALHOS TIPOGRAFICOS	17.762,30	25.923,92
ANÁLISES DE AGUA	3.807,02	4.529,38
TOTAL DE TRABALHOS ESPECIALIZADOS....	531.689,12	516.513,29

Na conta “Rendas e Alugueres” destacam-se os custos com aluguer de impressoras/fotocopiadoras necessárias ao funcionamento dos serviços do Município, com aluguer de um veículo ligeiro e com o aluguer de filmes cinematográficos necessários para o desenvolvimento de actividades no Cine-Teatro de Borba.

A conta “Outros Fornecimentos e Serviços” engloba, essencialmente, os custos com fornecimentos diversos no âmbito da realização de certames e os custos com os participantes do Seminário organizado no âmbito do projecto URBAL III “Aglomerados Urbanos em Área Protegida”.

A rubrica “Conservação e Reparação”, continua a representar um peso significativo nos custos do Município devido, sobretudo, ao envelhecimento do parque de máquinas e viaturas, conforme se pode verificar no quadro seguinte.

CONSERVAÇÃO E REPARAÇÃO	2010	2009
VIATURAS E MAQUINAS	79.885,34	69.658,27
EQUIPAMENTOS	12.065,20	16.164,40
REDE VIÁRIA	10.338,43	
REDE DE AGUAS E ESGOTOS	8.156,52	7.534,22
EDIFÍCIOS	1.990,34	6.976,99
OUTRAS CONSERVAÇÕES E REPARAÇÕES	1.262,43	339,91
TOTAL DE CONSERVAÇÃO E REPARAÇÃO...	113.698,26	100.673,79

TRANSFERÊNCIAS E SUBSÍDIOS CORRENTES

Nesta rubrica, constam as transferências e subsídios que o Município transfere para a Administração Central, para a Administração Autárquica e para as Instituições Particulares, conforme se demonstra no quadro seguinte.

TRANSFERÊNCIAS, SUBSÍDIOS CORRENTES E PRESTAÇÕES SOCIAIS	2010	2009
ADMINISTRAÇÃO CENTRAL		
DIRECÇÃO GERAL DAS AUTARQUIAS LOCAIS	3.649,00	2.990,00
ADMINISTRAÇÃO LOCAL		
FREGUESIAS	43.700,00	41.782,14
ASSOCIAÇÕES DE MUNICÍPIOS	30.950,01	5.113,00
OUTRAS		717,89
INSTITUIÇÕES SEM FINS LUCRATIVOS	96.263,23	152.847,33
FAMILIAS	40.336,72	30.208,22
OUTROS	33.250,00	860,50
TOTAL DE TRANSFERÊNCIAS CORRENTES...	248.148,96	234.519,08

A rubrica “Administração Central” engloba as transferências efectuadas para a Direcção Geral das Autarquias Locais. A rubrica “Administração Local” inclui as transferências efectuadas para Juntas de Freguesia e para as Associações de Municípios.

A rubrica “Instituições Sem Fins Lucrativos” inclui os apoios efectuados para diversas entidades do concelho, conforme se demonstra no quadro seguinte.

ENTIDADE	VALOR
AGRUPAMENTO ESCOLAS DO CONCELHO DE BORBA	8.112,14
ASSOCIACAO BORBA JOVEM	1.638,71
ASSOCIACAO DE DADORES BENEVOLOS DE SANGUE DA ORADA	500,00
ASSOCIACAO DE REFORMADOS E PENSIONISTAS BORBA	992,36
ASSOCIACAO DESENVOLVIMENTO MONTES CLAROS	300,00
ASSOCIACAO HUMANITARIA DOS BOMBEIROS VOLUNTARIOS DE BORBA	7.102,48
ASSOCIACAO JOVEM DE ORADA	400,00
ASSOCIACAO PORTUGUESA DE DEFICIENTES	916,40
CASA DA CULTURA DA ORADA	5.602,50
CENTRO CULTURAL DE BORBA	31.821,25
CENTRO DE CULTURA DESPORTO FREGUESIA MATRIZ	2.514,92
CIMAC - COMUNIDADE INTERMUNICIPAL DO ALENTEJO CENTRAL	3.651,48
CLUBE RUGBY DE BORBA	631,29
GRUPO DESPORTIVO CULTURAL RIO DE MOINHOS	2.400,00
GRUPO RECREATIVO E CULTURAL DAS FESTAS S. TIAGO RIO MOINHOS	1.000,00
SERVICOS SOCIAIS DOS TRABAL.C.M.DE BORBA	4.489,82
SPORT CLUBE BORBENSE	24.189,88
TOTAL DE INSTITUIÇÕES SEM FINS LUCRATIVOS	96.263,23

A rubrica “Famílias” engloba os apoios prestados a estudantes, assim como os apoios prestados a pessoas abrangidas pelos programas ocupacionais do Instituto de Emprego e Formação Profissional.

Na Conta “Outros”, engloba os apoios efectuados no âmbito do “Projecto de Realojamento das Famílias de Etnia Cigana”.

CUSTOS COM PESSOAL

Sucintamente e ordenada de forma decrescente, esta rubrica é constituída pelas rubricas constantes do quadro seguinte.

CUSTOS COM O PESSOAL	2010	2009
VENCIMENTO - PESSOAL CONTRATADO POR TEMPO INDETERMINADO	1.474.179,16	1.475.831,75
VENCIMENTO - PESSOAL EM QUALQUER OUTRA SITUAÇÃO	534.538,31	518.883,40
ENCARGOS SOBRE REMUNERAÇÕES	534.404,59	447.257,18
SUBSÍDIO DE REFEIÇÃO	230.191,36	237.628,89
SUPLEMENTOS DE REMUNERAÇÕES	109.101,53	138.027,86
SUBSÍDIO DE FERIAS E DE NATAL	363.565,97	361.485,46
OUTROS CUSTOS COM PESSOAL	139.372,73	148.148,27
VENCIMENTO - ORGÃOS DA AUTARQUIA	91.901,53	98.917,31
REMUNERAÇÕES POR DOENÇA OU MATERNIDADE / PATERNIDADE		81.200,44
SEGUROS DE ACIDENTES NO TRABALHO E DOENÇAS PROFISSIONAIS	28.704,62	32.856,30
SUBSIDIO FAMILIAR A CRIANÇAS E JOVENS	25.301,05	32.193,18
DESPESAS DE REPRESENTAÇÃO - ORGÃOS AUTARQUICOS	22.041,60	22.041,60
PENSÕES	3.944,05	1.472,44
TOTAL DE CUSTOS COM PESSOAL	3.557.246,50	3.595.944,08

Numa análise global, comparando com o ano transacto, verificasse um pequeno decréscimo dos custos com pessoal. As rubricas que mais contribuíram para esta situação respeitam aos “suplementos de remunerações”, com especial relevo para as “horas extraordinárias” e as “Ajudas de Custo”, conforme se pode constatar no quadro seguinte.

SUPLEMENTOS DE REMUNERAÇÕES	2010	2009
TRABALHO EXTRAORDINÁRIO	59.436,42	77.230,99
AJUDAS DE CUSTO	14.757,54	26.627,71
VESTUÁRIO E ARTIGOS PESSOAIS	11.306,51	4.721,21
ABONO PARA FALHAS	2.185,76	2.933,52
OUTROS SUPLEMENTOS	21.415,30	26.514,43
SENHAS DE PRESENÇA	11.379,99	16.896,57
DESPESAS DE REPRESENTAÇÃO	2.337,24	2.337,24
ORIENTADORES DE ESTAGIO	2.284,27	1.192,80
TRABALHO NOCTURNO	5.394,01	
OUTROS SUPLEMENTOS	19,79	6.087,82
TOTAL DE SUPLEMENTOS DE REMUNERAÇÕES	109.101,53	138.027,86

A rubrica “Outros Custos com Pessoal” contempla os custos constantes no quadro seguinte.

OUTROS CUSTOS COM PESSOAL	2010	2009
DESPESAS DE SAÚDE	125.110,03	128.648,97
MEDICINA NO TRABALHO	10.164,78	10.004,52
PUBLICAÇÕES DE PESSOAL	3.402,92	3.687,78
CURSOS DE FORMAÇÃO	695,00	5.807,00
TOTAL DE OUTROS CUSTOS COM PESSOAL	139.372,73	148.148,27

Esta rubrica engloba, essencialmente, os custos relacionados com as despesas de saúde dos funcionários, quer sejam as despesas de saúde solicitadas directamente pelos próprios, quer sejam pela ADSE, quer sejam os custos relacionados com a medicina do trabalho.

Embora seja uma rubrica de difícil previsão e de pouca intervenção, este ano verificou-se um pequeno decréscimo. Para o qual também contribuiu a diminuição dos custos com cursos e acções de formação, uma vez que a maioria da formação efectuada foi alvo de financiamento comunitário, através do Programa Operacional Potencial Humano.

Durante o ano de 2010 foi tido em consideração a redução de 5% no vencimento dos órgãos autárquicos, de acordo com o estipulado na Lei n.º 12-A/2010, de 30 de Junho.

OUTROS CUSTOS E PERDAS OPERACIONAIS

Nesta rubrica salientam-se os custos com quotizações à Associação de Municípios do Distrito de Évora, à CIMAC - Comunidade Intermunicipal do Alentejo Central, e à Associação Nacional de Municípios Portugueses, conforme se demonstra no quadro seguinte.

CUSTOS E PERDAS OPERACIONAIS	2010	2009
QUOTIZAÇÕES		
AMDE / CIMAC	33.065,69	34.912,46
ASSOCIAÇÕES DIVERSAS	1.000,00	190,00
OUTROS CUSTOS E PERDAS OPERACIONAIS	0,00	0,00
TOTAL DE CUSTOS E PERDAS OPERACIONAIS.....	34.065,69	35.102,46

PROVISÕES DO EXERCÍCIO

Pela primeira vez, o Município de Borba, procedeu ao registo da estimativa de perdas e/ou de valores a desembolsar que, apesar de financeiramente ainda não efectivados, dizem respeito a perdas economicamente incorridas ou prováveis valores a desembolsar vindo de factos já acontecidos.

No exercício de 2010, foram feitas provisões para: cobranças duvidosas, referentes a dívidas do processamento de água facturada há mais de 6 meses; e para riscos e encargos relativas a processos judiciais em curso, conforme se demonstra no quadro seguinte.

PROVISÕES DO EXERCÍCIO	2010
PARA COBRANÇAS DUVIDOSAS	29.140,56
PARA RISCOS E ENCARGOS	10.369,17
TOTAL DE PROVISÕES DO EXERCÍCIO	39.509,73

VENDAS E PRESTAÇÕES DE SERVIÇOS

No quadro seguinte apresentam-se as despesas incluídas em “Vendas e Prestações de Serviços”.

VENDAS E PRESTAÇÕES SERVIÇOS	2010	2009
VENDAS	406.777,35	376.580,58
AGUA	316.248,88	280.998,89
MERCADORIAS	73.480,94	90.278,68
PRODUTOS ACABADOS E INTERMEDIOS - DIVERSOS	17.047,53	5.303,01
PRESTAÇÕES SERVIÇOS	638.225,97	393.672,30
RESÍDUOS SÓLIDOS	214.224,35	158.982,23
ALUGUER DE ESPAÇOS E EQUIPAMENTOS	196.641,19	
SANEAMENTO	131.522,03	127.885,65
SERVIÇOS SOCIAIS, RECREATIVOS, CULTURAIS E DESPORTO	50.096,37	53.563,40
TRANSPORTES COLECTIVOS DE PESSOAS E MERCADORIAS	23.301,43	18.436,38
TRABALHOS POR CONTA DE PARTICULARES	21.367,64	21.328,18
CEMITÉRIOS	18.374,40	13.476,46
OUTROS	8.593,35	2.849,47
VISTORIAS E ENSAIOS	7.536,33	
DESCONTOS E ABATIMENTOS EM PRESTAÇÕES DE SERVIÇOS	-33.431,12	
RENDAS E ALUGUERES	424.207,86	
TOTAL DE VENDAS E PRESTAÇÕES DE SERVIÇOS	1.469.211,18	773.102,35

Durante o ano de 2010, foram efectuados alguns ajustes relacionados com a classificação contabilística.

Esta situação por ser particularmente visível no registo dos Proveitos e Ganhos, o que impossibilita uma análise comparativa entre 2009 e 2010 de uma forma global. No caso específico do mapa anterior, esta situação é visível na introdução das rubricas “Aluguer de espaços e equipamentos” e “Rendas e alugueres”.

Relativamente à Venda de bens, o aumento é justificado pela venda de água. Porém este aumento não está relacionado com o aumento de tarifário mas sim, com a actualização de todos os consumidores (doméstico e não doméstico), com conseqüente ajuste da sua classificação de acordo com as orientações do ERSAR – Entidade Reguladora dos Serviços de Águas e Resíduos, e respectiva facturação.

Por outro lado, assistiu-se a uma redução dos proveitos com mercadorias, que engloba essencialmente a venda de produtos nas cantinas escolares.

A rubrica “Produtos acabados e intermédios – Diversos”, compreende a venda de massa asfáltica, de publicações e impressos, material diversos no posto de turismo, vinhos e material diverso no decorrer de certames e actividades temáticas, como por exemplo, a Festa da Vinha e do Vinho.

As prestações de serviços passaram a englobar os proveitos com “aluguer de espaços e equipamentos”, onde constam os proveitos com a cedência de autocarros, da quota de disponibilidade mensal e do aluguer de espaços e equipamentos nos certames organizados pela autarquia. Nos anos anteriores estes proveitos foram contabilizados na conta 73 – Proveitos suplementares.

À semelhança do que sucedeu com a facturação relativa a Água, também o aumento com os proveitos relativos a prestação de serviços com Resíduos Sólidos Urbanos e com saneamento, é justificado pela actualização e correcção da classificação dos consumidores (doméstico e não doméstico) e respectiva facturação.

De referir um pequeno decréscimo nos proveitos com serviços sociais, recreativos, culturais e desportivos, que abarcam os proveitos provenientes das entradas da Festa da Vinha e do Vinho, das sessões de cinema, das entradas nas Piscinas, das inscrições em Passeios e da aluguer de espaços no Pavilhão Desportivo de Borba.

A rubrica “transportes colectivos de pessoas e mercadorias” engloba os proveitos com as vinhetas dos transportes escolares. A rubrica “trabalhos por conta de particulares” engloba, essencialmente, os serviços de canalização (reparação de ramais de água e esgotos).

A partir de Junho/2010 entrou em vigor o novo Regulamento de Taxas (aviso 11499/2010) de acordo com o estipulado na Lei n.º 53-E/2006, de 29 de Dezembro, onde constam as tabelas de taxas administrativas e de taxas urbanísticas. Neste sentido, foram estipulados descontos e abatimentos em taxas relativas a urbanismo, registadas na rubrica “Descontos e abatimentos em Prestações de serviços”.

A Rubrica “Rendas e alugueres”, abarca os proveitos com a renda de habitações e edifícios, que em anos anteriores foram contabilizados na conta 78 – Proveitos Financeiros, e com as rendas de concessão da EDP, da TMN e de infra-estruturas da Águas do Centro Alentejo, que em 2009 foram contabilizadas na 73 – Proveitos suplementares.

IMPOSTOS E TAXAS

Os proveitos referentes aos impostos directos, indirectos e taxas, respeitantes ao ano de 2010 são os constantes no quadro seguinte.

IMPOSTOS E TAXAS	2010	2009
IMPOSTOS DIRECTOS	612.628,82	558.271,19
IMPOSTO MUNICIPAL SOBRE IMOVEIS	355.839,33	335.203,90
IMP. MUNIC. S/ TRANSM ONEROSAS DE IMOVEIS	163.671,02	139.468,42
IMP ÚNICO DE CIRCULAÇÃO/IMP. MUNIC S/ VEICULOS	92.997,93	83.592,92
IMPOSTOS ABOLIDOS	120,54	5,95
IMPOSTOS INDIRECTOS	120.502,89	37.384,01
LOTEAMENTOS E OBRAS	89.867,47	34.526,26
PUBLICIDADE	18.555,48	
OCUPAÇÃO DE VIA PUBLICA	7.849,54	0
OUTROS IMPOSTOS	4.230,40	2.857,75
TAXAS	153.309,29	133.240,85
LOTEAMENTO E OBRAS	75.274,24	105.666,33
TAXA - SANEAMENTO	27.917,96	
MERCADOS E FEIRAS	18.156,82	15.775,96
OUTRAS TAXAS	11.054,31	1.170,29
TRH - AGUA	10.393,43	
OCUPAÇÃO DE VIA PUBLICA	4.973,76	4.303,68
CONTRATOS DE AGUA	4.682,55	4.613,14
CONTRATOS ADMINISTRATIVOS	677,50	1.521,35
CAÇA, USO E PORTE DE ARMA	178,72	190,10
REEMBOLSOS, RESTITUIÇÕES E ANULAÇÕES	-11.256,40	-1.198,90
OUTROS IMPOSTOS E TAXAS	8.508,28	16.385,59
TOTAL DE IMPOSTOS E TAXAS	883.692,88	744.082,74

Numa análise global é visível um significativo aumento tanto nos impostos como nas taxas. Ao nível dos impostos directos, verificou-se um aumento em todas as rubricas que o compõem.

Relativamente aos Impostos Indirectos, o aumento verificado, é justificado pela criação do proveito “publicidade”, e pelo aumento dos proveitos com “loteamentos e obras”. Porém neste ultimo caso, procederam-se a descontos na ordem dos 33.000,0€ (ver ponto 6.4.7), verificando-se um aumento real de aproximadamente 63%.

No que respeita a taxas, o aumento verificado é justificado, essencialmente, pela criação da Taxa de Recursos Hídricos de Abastecimento de Água e de Saneamento, em conformidade com a legislação em vigor.

Em “Reembolsos e restituições”, constam os reembolsos relativos aos impostos directos (IMI, IMT e MUC) relativos a 2010 mas apenas recebidos em 2011. No que respeita a “Anulações”, de anos transactos, é utilizada uma única conta para a anulação de documentos de receita. Esta última situação é causada pela metodologia do novo sistema informático e engloba essencialmente anulações do ano 2010, e dizem, sobretudo, respeito a anulação de proveitos de rendas.

A conta “Outros proveitos com impostos e taxas”, engloba, essencialmente, as taxas de expediente.

PROVEITOS SUPLEMENTARES

De acordo com o exposto no ponto 6.4., e por sugestão da Revisora Oficial de Contas, em 2010 não foi utilizada esta conta. O aluguer de espaços e equipamentos, assim como as rendas de concessão foram contabilizados nas contas 71.2. – Prestações de serviços. (contas 71.2.1.1- Aluguer de espaços e equipamentos e conta 71.4.4 – Rendas de concessão, respectivamente).

TRANSFERÊNCIAS E SUBSÍDIOS OBTIDOS

A conta “Transferências e Subsídios Obtidos” resume-se no quadro seguinte.

TRANSFERÊNCIAS E SUBSÍDIOS OBTIDOS	2010	2009
TRANSFERÊNCIAS CORRENTES	3.248.459,13	3.148.160,96
FUNDO DE EQUILIBRIO FINANCEIRO	2.191.613,00	2.150.987,00
FUNDO SOCIAL MUNICIPAL	112.316,00	125.102,00
COMPARTICIPAÇÃO VARIÁVEL DE IRS	98.844,00	104.846,00
MINISTÉRIO DE EDUCAÇÃO - GGF	509.514,33	491.009,95
AUTORIDADE FLORESTAL NACIONAL	52.402,78	
OUTRAS TRANSFERÊNCIAS	231.751,17	220.596,96
ESTADO-PARTICIPAÇÃO COMUNITÁRIA EM PROJECTOS CO-FINANCIADOS	2.515,87	
SERVIÇOS E FUNDOS AUTÓNOMOS	38.231,17	36.584,45
SFA-SUBSISTEMA DE PROTECÇÃO À FAMÍLIA, EMPREGO E FP	11.270,81	19.034,60
TRANSFERÊNCIAS CAPITAL	1.789.961,17	1.437.513,70
FUNDO EQUILIBRIO FINANCEIRO	1.461.076,00	1.437.178,00
OUTRAS TRANSFERÊNCIAS		335,7
ESTADO-PARTICIPAÇÃO COMUNITÁRIA EM PROJECTOS CO-FINANCIADOS	328.885,17	
TOTAL DE TRANSFERÊNCIAS E SUBSÍDIOS OBTIDOS....	5.038.420,30	4.585.674,66

De um modo geral, esta conta abrange as transferências que a autarquia tem direito, designadamente nos termos da Lei das Finanças Locais e de acordo com a Lei do Orçamento de Estado respeitante a cada ano económico, e as verbas resultantes de projectos co-financiados por fundos e programas comunitários.

Numa análise global, o aumento das transferências e subsídios obtidos, comparativamente ao ano 2009, respeitam, essencialmente, a transferências de capital, e é justificado pelos proveitos relacionados aos projectos PROVERE e URBAL III (incluídos na rubrica “Estado -participação comunitária em projectos co-financiados”).

A rubrica “Ministério da Educação – GGF”, contempla os proveitos recebidos pelo referido Ministério, no âmbito do Protocolo de Descentralização de Competências, para fazer face aos custos com pessoal não docente da Escola Básica 2,3 Padre Bento Pereira de Borba.

Em “Autoridade Florestal Nacional” constam os proveitos relacionados com o funcionamento do Gabinete Técnico Florestal e com o Programa Sapadores Florestais.

Na rubrica “outras transferências correntes”, constam, essencialmente, as transferências oriundas da Direcção Regional de Educação do Alentejo, para apoio ao desenvolvimento de Actividades de Enriquecimento Curricular, Prolongamento de Horário, Alimentação e Programa “Fruta nas Escolas”. Porém também constam os proveitos relativos a Transportes de Escolares (recebidos da DGAL - Direcção Geral das Autarquias Locais), de Recenseamento Eleitoral (recebido da DGAI - Direcção Geral da Administração Interna) e por receitas relativas a Acção Social Escolar (recebidas do Agrupamento de Escolas do Concelho de Borba).

Na rubrica “Serviços e Fundos autónomos” abarcam os proveitos do Instituto de Emprego e Formação Profissional no âmbito de Programas de Apoio ao Emprego.

Os proveitos referentes a estágios profissionais no âmbito do PEPAL, espelham-se na conta “SFA-Subsistema de protecção de apoio á família, emprego e FP”.

TRABALHOS PARA A PRÓPRIA ENTIDADE

Nesta rubrica encontram-se os trabalhos realizados pelo Município, por Administração Directa, aplicando meios próprios ou adquiridos para o efeito e que se destinam ao seu imobilizado, que no ano de 2010, gerou proveitos, no montante de € 159.322,97, conforme se demonstra no quadro seguinte.

DESCRIÇÃO OBRA	MÃO OBRA	MAQUINAS	REQUISIÇÕES	TOTAL
ESTANTE EM MADEIRA	57,36			57,36
PRESEPIO	9.691,00			9.691,00
BALCÃO ÚNICO	39.706,00	3.075,20	501,03	43.282,23
REDE AGUAS DE BORBA	18.709,34	10.958,98	2.082,93	31.751,25
REDE AGUAS ORADA	5.903,65	2.944,15	836,88	9.684,68
REDE AGUAS RIO DE MOINHOS	9.123,35	5.780,77	1.145,02	16.049,14
ARRUAMENTOS DE BORBA	19.083,26	7.853,73	1.159,47	28.096,46
ARRUAMENTOS DE ORADA	2.530,30	524,88	251,79	3.306,97
ARRUAMENTOS DE RIO DE MOINHOS	7.923,24	8.637,58	843,06	17.403,88
TOTAIS.....	112.727,50	39.775,29	6.820,18	159.322,97

RESULTADOS FINANCEIROS

Os Resultados Financeiros demonstram-se no quadro seguinte.

CUSTOS E PERDAS FINANCEIROS	2010	2009	PROVEITOS E GANHOS FINANCEIROS	2010	2009
JUROS SUPOSTADOS			JUROS OBTIDOS		
DE CURTO PRAZO – EMP. BANCARIOS	5.784,66	12.164,78	JUROS DE CONTAS Á ORDEM	1.556,34	2.018,95
DE MEDIO E LONGO PRAZO - EMP. BANCÁRIOS	129.247,74	216.940,98			
JUROS - LEASING	4.688,73	6.569,22	REND. DE PROPRIEDADE		
JUROS - FACTORING	25.941,31	36.177,21	HABITAÇÕES		13.051,58
JUROS DE MORA	100.296,17	205.387,69	EDIFICIOS		90.884,52
PERDAS EM ENTIDADES PARTICIPADAS	46.080,29		OUTRAS CONSTRUÇÕES		11.523,91
SERVIÇOS BANCÁRIOS	3.995,41	4.512,73			
TOTAL	316.034,41	481.752,61	TOTAL	1.556,34	117.478,96

A diminuição dos custos financeiros deve-se, por um lado, à diminuição das taxas de juro dos empréstimos bancários, e por outro ao pagamento de facturas em atraso que contribuíam para processamento de juros de mora.

A rubrica “Perdas e entidades participadas”, diz respeito aos 5,50% da participação detida pelo Município na empresa Águas do Centro Alentejo, SA (AdCA). No ano 2010 o Resultado Líquido da AdCA é de - € 837.823,46.

RESULTADOS EXTRAORDINÁRIOS

Os Resultados Extraordinários demonstram-se no quadro seguinte.

CUSTOS E PERDAS EXTRAORDINARIOS	2010	2009	PROVEITOS E GANHOS EXTRAORDINARIOS	2010	2009
ABATES	105.622,21	26.407,11	RECUPERAÇÃO DE DIVIDAS		
			GANHOS EM IMOBILIZAÇÕES	65.277,98	49.712,47
MULTAS E PENALIDADES	2.053,80	0,00	MULTAS	12.053,24	1.895,40
CORREÇÕES REL. ANOS ANT	9.440,13	642,80	JUROS DE MORA E TX RELAXE	16.438,40	5.589,01
OUTROS CUSTOS		275,40	CORREÇÕES REL. ANOS ANT	140.418,43	0,00
			TRANSF. CAPITAL CONCEDIDO	453.256,03	457.814,55
			DONATIVOS	2.500,00	9.580,00
			INDEMINIZAÇÕES		0,00
			OUTROS PROVEITOS	30.769,23	29.302,23
TOTAL	117.116,14	27.325,31	TOTAL	720.713,31	553.893,66

Nos custos e perdas, em “abates” compreende a venda e/ou perda de imobilizado, reflectindo principalmente os custos com a venda do terreno “Olival do Cravo”.

A rubrica “Correcções relativas a anos anteriores”, engloba sobretudo acertos efectuados no âmbito dos contratos Leasing em vigor, e de restituições de quantias pagas indevidamente a título de IMI durante os anos 2005 a 2009.

Nos proveitos e ganhos, na rubrica “ganhos em imobilizações”, inclui os proveitos relativos à permuta de terrenos localizados no Loteamento da Cerca.

Em “multas” contempla os proveitos com os processos de contra-ordenação. Em “juros de mora e taxas de relaxe”, constam, essencialmente, os juros cobrados por atraso nos pagamentos de águas e rendas das Lojas concessionadas no Mercado Municipal, assim como as Taxas de Restabelecimento de Cortes de Abastecimento de Água.

As “correcções relativas a exercícios anteriores” dizem respeito, essencialmente, à anulação de despesa registada em anos anteriores, nomeadamente: anulação da facturação de quotizações por parte da AMDE – Associação de Municípios do Distrito de Évora; reposição de comissão de gestão referente a uma operação financeira por parte de uma instituição de crédito; e anulação de guias de debito referentes a juros de mora por parte de empresas a quem foram adjudicadas empreitadas.

Mapa 8.2.7

ACTIVO BRUTO

GERÊNCIA DE 1 DE JANEIRO A 31 DE DEZEMBRO DE 2010

APROVAÇÃO PELA CÂMARA MUNICIPAL EM 20 DE ABRIL DE 2011
PRESENTE À ASSEMBLEIA MUNICIPAL EM 29 DE ABRIL DE 2011

MAPA ACTIVO BRUTO

RUBRICAS		SALDO INICIAL	REAVLIAÇÃO AJUSTAMENTO	AUMENTOS	ALIENAÇÕES	TRANSFERÊNCIAS E ABATES	SALDO FINAL
41	INVESTIMENTOS FINANCEIROS	302.768,50	0,00	9.186,50	0,00	0,00	311.955,00
41.1	Partes de Capital	302.768,50	0,00	9.186,50	0,00	0,00	311.955,00
41.1.1	Associações de Municípios	0,00	0,00	0,00	0,00	0,00	0,00
41.1.2	Empresas Municipais e Intermunicipais	302.768,50	0,00	9.186,50	0,00	0,00	311.955,00
41.1.3	Empresas Privadas ou Cooperativas	0,00	0,00	0,00	0,00	0,00	0,00
41.2	Obrigações e Títulos de Participação	0,00	0,00	0,00	0,00	0,00	0,00
41.2.1	Empresas Municipais e Intermunicipais	0,00	0,00	0,00	0,00	0,00	0,00
41.4	Investimentos em Imóveis	0,00	0,00	0,00	0,00	0,00	0,00
41.4.1	Terrenos e Recursos Naturais	0,00	0,00	0,00	0,00	0,00	0,00
41.4.2	Edifícios e Outras Construções	0,00	0,00	0,00	0,00	0,00	0,00
41.4.2.01	Edifícios	0,00	0,00	0,00	0,00	0,00	0,00
41.4.2.02	Outras Construções	0,00	0,00	0,00	0,00	0,00	0,00
41.5	Outras Aplicações Financeiras	0,00	0,00	0,00	0,00	0,00	0,00
41.5.1	Depósitos em Instituições Financeiras	0,00	0,00	0,00	0,00	0,00	0,00
41.5.2	Títulos de Dívida Pública	0,00	0,00	0,00	0,00	0,00	0,00
41.5.3	Outros Títulos	0,00	0,00	0,00	0,00	0,00	0,00
42	IMOBILIZAÇÕES CORPÓREAS	10.380.704,04	0,00	237.684,81	112.053,33	95,81	10.506.239,71
42.1	Terrenos e Recursos Naturais	728.110,40	0,00	67.952,62	105.000,00	0,00	691.063,02
42.2	Edifícios e Outras Construções	6.969.013,26	0,00	34.975,20	0,00	0,00	7.003.988,46
42.2.01	Edifícios	5.113.971,24	0,00	34.975,20	0,00	0,00	5.148.946,44
42.2.02	Outras Construções	1.855.042,02	0,00	0,00	0,00	0,00	1.855.042,02
42.3	Equipamento Básico	836.699,63	0,00	78.859,26	0,00	0,00	915.558,89
42.4	Equipamento de Transporte	809.782,53	0,00	0,00	0,00	0,00	809.782,53
42.5	Ferramentas e Utensílios	277.685,94	0,00	3.613,75	427,31	0,00	280.872,38
42.6	Equipamento Administrativo	565.019,71	0,00	38.093,42	6.626,02	95,81	596.391,30
42.7	Taras e vasilhame	0,00	0,00	0,00	0,00	0,00	0,00
42.9	Outras Imobilizações Corpóreas	194.392,57	0,00	14.190,56	0,00	0,00	208.583,13
43	IMOBILIZAÇÕES INCORPÓREAS	1.562.344,23	0,00	4.500,00	0,00	0,00	1.566.844,23
43.1	Despesas de Instalação	328.709,92	0,00	0,00	0,00	0,00	328.709,92
43.2	Despesas de Investigação e de Desenvolvimento	1.233.634,31	0,00	4.500,00	0,00	0,00	1.238.134,31
43.3	Propriedade Industrial e Outros Direitos	0,00	0,00	0,00	0,00	0,00	0,00
44	IMOBILIZAÇÕES EM CURSO	7.267.741,23	0,00	600.039,15	0,00	192.765,48	7.675.014,90
44.1	Imobilizações em Curso Investimentos Financeiros	0,00	0,00	0,00	0,00	0,00	0,00
44.2	Imobilizações em Curso de Imobilizações Corpóreas	2.218.532,79	0,00	168.831,51	0,00	77.529,02	2.309.835,28
44.2.1	EDIFICIOS E OUTRAS CONSTRUÇÕES	2.218.532,79	0,00	168.831,51	0,00	77.529,02	2.309.835,28
44.2.1.1	EDIFICIOS	192.819,51	0,00	130.512,67	0,00	55.985,12	267.347,06
44.2.1.2	outras Construções	2.025.713,28	0,00	38.318,84	0,00	21.543,90	2.042.488,22
44.3	Imobilizações em Curso de Imobilizações Incorpóreas	212.609,14	0,00	396.760,00	0,00	13.787,20	595.581,94
44.4	Facturas de Imobilizado em conferência	0,00	0,00	0,00	0,00	0,00	0,00
44.5	Imobilizações em Curso de Bens de Domínio Público	4.836.599,30	0,00	34.447,64	0,00	101.449,26	4.769.597,68
44.5.1	REDE DE ESGOTOS	56.361,95	0,00	668,52	0,00	0,00	57.030,47
44.5.2	REDE DE AGUAS	137.375,60	0,00	5.929,62	0,00	1.089,91	142.215,31
44.5.3	REDE VIARIA	757.292,91	0,00	24.029,26	0,00	100.359,35	680.962,82
44.5.4	PARQUES E JARDINS	268.732,80	0,00	385,94	0,00	0,00	269.118,74
44.5.5	CAMINHO FERRO/ECOPISTA	13.532,62	0,00	638,32	0,00	0,00	14.170,94
44.5.9	OUTROS BENS DE DOMINIO PUBLICO	3.603.303,42	0,00	2.795,98	0,00	0,00	3.606.099,40
44.6	Adiantamentos p/ Conta de Bens de Domínio Público	0,00	0,00	0,00	0,00	0,00	0,00
44.7	Adiantamentos p/ Conta Investimentos Financeiros	0,00	0,00	0,00	0,00	0,00	0,00
44.8	Adiantamentos p/ Conta de Imobilizações Corpóreas	0,00	0,00	0,00	0,00	0,00	0,00
44.9	Adiantamentos p/Conta de Imobilizações Incorpóreas	0,00	0,00	0,00	0,00	0,00	0,00
45	BENS DE DOMÍNIO PÚBLICO	43.728.080,03	0,00	335.969,42	230.532,21	0,00	43.833.517,24
45.1	Terrenos e Recursos Naturais	3.427.281,76	0,00	38.085,73	230.532,21	0,00	3.234.835,28
45.2	Edifícios	10.449.358,75	0,00	89.843,01	0,00	0,00	10.539.201,76
45.3	Outras Construções e Infra-estruturas	29.812.871,78	0,00	208.040,68	0,00	0,00	30.020.912,46
45.3.1	REDE DE ESGOTOS	0,00	0,00	0,00	0,00	0,00	0,00
45.3.2	REDE DE AGUAS	107.210,16	0,00	0,00	0,00	0,00	107.210,16
45.3.3	REDE VIARIA	24.169.888,99	0,00	149.747,46	0,00	0,00	24.319.636,45
45.3.4	PARQUES E JARDINS	0,00	0,00	0,00	0,00	0,00	0,00
45.3.9	OUTROS BENS DE DOMINIO PUBLICO	5.535.772,63	0,00	58.293,22	0,00	0,00	5.594.065,85
45.5	Bens do Património Histórico, Artístico e Cultural	38.567,74	0,00	0,00	0,00	0,00	38.567,74
45.9	Outros Bens de Domínio Público	0,00	0,00	0,00	0,00	0,00	0,00
TOTAL.....		63.241.638,03	0,00	1.187.379,88	342.585,54	192.861,29	63.893.571,08

Mapa 8.2.8

AMORTIZAÇÕES E PROVISÕES

GERÊNCIA DE 1 DE JANEIRO A 31 DE DEZEMBRO DE 2010

APROVAÇÃO PELA CÂMARA MUNICIPAL EM 20 DE ABRIL DE 2011
PRESENTE À ASSEMBLEIA MUNICIPAL EM 29 DE ABRIL DE 2011

MAPA DE AMORTIZAÇÕES E PROVISÕES

RUBRICAS		SALDO INICIAL	REFORÇO	REGULARIZAÇÕES	SALDO FINAL
48	AMORTIZAÇÕES ACUMULADAS	18.623.778,47	2.114.822,10	17.805,31	20.736.918,26
48,1	Investimentos Financeiros-Investimento em Imóveis	0,00	0,00	0,00	0,00
48.1.1	Terrenos e recursos naturais	0,00	0,00	0,00	0,00
48.1.2	Edifícios e outras construções	0,00	0,00	0,00	0,00
48.1.2.01	Edifícios	0,00	0,00	0,00	0,00
48.1.2.02	Outras construções	0,00	0,00	0,00	0,00
48,2	De imobilizações corpóreas	1.894.181,70	294.680,23	14.798,59	2.190.186,34
48.2.1	Terrenos e recursos naturais	0,00	0,00	0,00	0,00
48.2.2	Edifícios e outras construções	69.094,88	83.512,28	0,00	152.607,16
48.2.2.01	Edifícios	41.821,68	58.127,07	0,00	99.948,75
48.2.2.02	Outras Construções	27.273,20	25.385,21	0,00	52.658,41
48.2.3	Equipamento básico	608.064,62	61.321,76	0,00	669.386,38
48.2.4	Equipamento de transporte	419.474,81	56.674,36	0,00	476.149,17
48.2.5	Ferramentas e utensílios	242.806,52	14.604,24	15,26	257.395,50
48.2.6	Equipamento administrativo	500.590,22	62.317,78	14.783,33	564.247,67
48.2.7	Taras e vasilhame	0,00	0,00	0,00	0,00
48.2.9	Outras imobilizações corpóreas	54.150,65	16.249,81	0,00	70.400,46
48,3	De imobilizações incorpóreas	1.179.784,18	218.155,69	0,00	1.397.939,87
48.3.1	Despesas de instalação	305.981,28	22.728,64	0,00	328.709,92
48.3.2	Despesas de investigação e de desenvolvimento	873.802,90	195.427,05	0,00	1.069.229,95
48.3.3	Propriedade industrial e outros direitos	0,00	0,00	0,00	0,00
48,5	Bens de domínio publico	15.549.812,59	1.601.986,18	3.006,72	17.148.792,05
48.5.1	Terrenos e recursos naturais	3.944,94	845,64	3.006,72	1.783,86
48.5.2	Edifícios	1.952.750,10	200.490,84	0,00	2.153.240,94
48.5.3	Outras construções e infra-estruturas	13.593.117,55	1.400.649,70	0,00	14.993.767,25
48.5.5	Bens de patrimônio histórico, artístico e cultural	0,00	0,00	0,00	0,00
48.5.9	Outros bens de domínio publico	0,00	0,00	0,00	0,00
49	PROVISÕES PARA INVESTIMENTOS FINANCEIROS	0,00	0,00	0,00	0,00
49,1	Partes de capital	0,00	0,00	0,00	0,00
49,2	Obrigações e títulos de participação	0,00	0,00	0,00	0,00
TOTAL		18.623.778,47	2.114.822,10	17.805,31	20.736.918,26

Mapa 8.2.12

IMOBILIZAÇÕES REVERSÍVEIS

GERÊNCIA DE 1 DE JANEIRO A 31 DE DEZEMBRO DE 2010

APROVAÇÃO PELA CÂMARA MUNICIPAL EM 20 DE ABRIL DE 2011
PRESENTE À ASSEMBLEIA MUNICIPAL EM 29 DE ABRIL DE 2011

N.º DE INVENTÁRIO	DESCRIÇÃO	VALOR BRUTO	AMORTIZAÇÕES
100237	TERRENO - MACHADOS - FUTURA ZONA INDUSTRIAL	14.465,14	0,00
100369	TERRENO - CERCA DO ÁLAMO (RÚSTICO)	7.500,00	0,00

Mapa 8.2.27

PROVISÕES

GERÊNCIA DE 1 DE JANEIRO A 31 DE DEZEMBRO DE 2010

APROVAÇÃO PELA CÂMARA MUNICIPAL EM 20 DE ABRIL DE 2011
PRESENTE À ASSEMBLEIA MUNICIPAL EM 29 DE ABRIL DE 2011

CÓDIGO DAS CONTAS	DESCRIÇÃO	SALDO INICIAL	AUMENTO	REDUÇÃO	SALDO FINAL
19	PROVISÕES PARA APLICAÇÕES DE TESOURARIA	0,00	0,00	0,00	0,00
291	PROVISÕES PARA COBRANÇAS DUVIDOSAS	0,00	29.140,56	0,00	29.140,56
292	PROVISÕES PARA RISCOS E ENCARGOS	0,00	560.127,02	0,00	560.127,02
39	PROVISÕES PARA DEPRECIÇÃO DE EXISTÊNCIAS	0,00	0,00	0,00	0,00
49	PROVISÕES PARA INVESTIMENTOS FINANCEIROS	0,00	193.311,32	0,00	193.311,32

Mapa 8.2.29

DEMONSTRAÇÃO DO CMVMC

GERÊNCIA DE 1 DE JANEIRO A 31 DE DEZEMBRO DE 2010

APROVAÇÃO PELA CÂMARA MUNICIPAL EM 20 DE ABRIL DE 2011
PRESENTE À ASSEMBLEIA MUNICIPAL EM 29 DE ABRIL DE 2011

DEMONSTRAÇÃO DO CUSTO DAS MERCADORIAS VENDIDAS E DAS MATÉRIAS CONSUMIDAS

Período: 2010/01/01 - 2010/12/31

Ano: 2010

Página: 1

Movimentos	Mercadorias	Matérias-Primas Subsidiárias e de Consumo
Existências Iniciais	184.921,64	0,00 €
Compras	490.557,64	0,00 €
Regularização de Existências	0,00	0,00 €
Existências Finais	143.535,81	0,00 €
Custos no Exercício	531.943,47 €	0,00 €

Mapa 8.2.30

DEMONSTRAÇÃO DA VARIAÇÃO DA PRODUÇÃO

GERÊNCIA DE 1 DE JANEIRO A 31 DE DEZEMBRO DE 2010

APROVAÇÃO PELA CÂMARA MUNICIPAL EM 20 DE ABRIL DE 2011
PRESENTE À ASSEMBLEIA MUNICIPAL EM 29 DE ABRIL DE 2011

DEMONSTRAÇÃO DA VARIAÇÃO DA PRODUÇÃO

Período: 2010/01/01 - 2010/12/31

Ano: 2010

Página: 1

Movimentos	Produtos Acabados e Intermediários	Subprodutos, Desperdícios, Resíduos e Refugos	Produtos e Trabalhos em Curso
Existências Finais	0,00 €	0,00 €	0,00 €
Regularização de Existências	0,00 €	0,00 €	0,00 €
Existências Iniciais	0,00 €	0,00 €	0,00 €
Aumento/Redução no Exercício	0,00 €	0,00 €	0,00 €

Mapa 8.2.31

DEMONSTRAÇÃO DE RESULTADOS FINANCEIROS

GERÊNCIA DE 1 DE JANEIRO A 31 DE DEZEMBRO DE 2010

APROVAÇÃO PELA CÂMARA MUNICIPAL EM 20 DE ABRIL DE 2011
PRESENTE À ASSEMBLEIA MUNICIPAL EM 29 DE ABRIL DE 2011

DEMONSTRAÇÃO DE RESULTADOS FINANCEIROS

ANO 2010

ENTIDADE: MB

MUNICÍPIO DE BORBA

Pag. 1

CUSTOS E PERDAS	EXERCÍCIOS		PROVEITOS E GANHOS	EXERCÍCIOS	
	N	N - 1		N	N - 1
681 - JUROS SUPORTADOS	285.950,71	477.239,88	781 - JUROS OBTIDOS	1.556,34	2.018,96
682 - PERDAS EM ENTIDADES PARTICIPADAS	46.080,29		782 - GANHOS EM ENTIDADES PARTICIPADAS		
683 - AMORTIZAÇÕES DE INVESTIMENTOS EM IMÓVEIS			783 - RENDIMENTOS DE IMÓVEIS		115.460,01
684 - PROVISÕES PARA APLICAÇÕES FINANCEIRAS			784 - RENDIMENTOS DE PARTICIPAÇÕES DE CAPITAL		
685 - DIFERENÇAS DE CÂMBIO DESFAVORÁVEIS			785 - DIFERENÇAS DE CÂMBIO FAVORÁVEIS		
687 - PERDAS NA ALIENAÇÃO DE APLICAÇÕES DE TESOURARIA			786 - DESC. DE PTO. PAGAMENTO OBTIDOS		
688 - OUTROS CUSTOS E PERDAS FINANCEIRAS	3.995,41	4.512,73	787 - GANHOS NA ALIEN. APLIC. TESOURARIA		
RESULTADOS FINANCEIROS	-314.478,07	-364.273,65	788 - OUTROS PROV. E GANHOS FINANCEIROS		
Total	1.556,34	117.478,96	Total	1.556,34	117.478,96

Em ____ de ____ de ____

Em ____ de ____ de ____

Mapa 8.2.32

DEMONSTRAÇÃO DE RESULTADOS EXTRAORDINÁRIOS

GERÊNCIA DE 1 DE JANEIRO A 31 DE DEZEMBRO DE 2010

APROVAÇÃO PELA CÂMARA MUNICIPAL EM 20 DE ABRIL DE 2011
PRESENTE À ASSEMBLEIA MUNICIPAL EM 29 DE ABRIL DE 2011

DEMONSTRAÇÃO DE RESULTADOS EXTRAORDINÁRIOS

ANO 2010

ENTIDADE

MS

MUNICÍPIO DE BORBA

Pag. 1

CUSTOS E PERDAS	EXERCÍCIOS		PROVEITOS E GANHOS	EXERCÍCIOS	
	N	N - 1		N	N - 1
691 - TRANSFERÊNCIAS DE CAPITAL CONCEDIDAS			791 - RESTITUIÇÃO DE IMPOSTOS		
692 - DÍVIDAS INCOBRÁVEIS			792 - RECUPERAÇÃO DE DÍVIDAS		
693 - PERDAS EM EXISTÊNCIAS			793 - GANHOS EM EXISTÊNCIA		
694 - PERDAS EM IMOBILIZAÇÕES	105.622,21	26.407,11	794 - GANHOS IMOBILIZAÇÕES	65.277,98	49.712,47
695 - MULTAS E PENALIDADES	2.051,80		795 - BENEFÍCIOS PENAL. CONTRATUAIS	29.491,64	7.404,41
696 - AUMENTOS AMORT. PROVISÕES			796 - REDOÇÕES AMORT. PROVISÕES		
697 - CORREÇÕES REL. EXERC. ANTERIORES	9.440,13	442,80	797 - CORREÇÕES RELAT. EXERC. ANTERIORES	140.418,43	
698 - OUTROS CUSTOS E PERDAS EXTRAORDINÁRIOS		275,40	798 - OUTROS PROV. GANHOS EXTRAORDINÁRIOS	446.525,26	496.636,78
RESULTADOS EXTRAORDINÁRIOS	601.897,17	526.568,35	Total	720.713,31	553.893,66
Total	720.713,31	553.893,66			

Em ___ de _____ de ___

Em ___ de _____ de ___

Mapa 8.3.1.1

MODIFICAÇÕES DO ORÇAMENTO: RECEITA

GERÊNCIA DE 1 DE JANEIRO A 31 DE DEZEMBRO DE 2010

APROVAÇÃO PELA CÂMARA MUNICIPAL EM 20 DE ABRIL DE 2011
PRESENTE À ASSEMBLEIA MUNICIPAL EM 29 DE ABRIL DE 2011

ENTIDADE		MODIFICAÇÕES AO ORÇAMENTO DA RECEITA				Página: 1
MUNICÍPIO DE BORBA		TOTAL DE ALTERAÇÕES : 1	30 ANO CONTABILÍSTICO DE: 2010		ATÉ À DATA : 2010/12/31	
TOTAL DE REVISÕES : 1						
CLASSIFICAÇÃO ECONÓMICA		DOTAÇÕES DA RECEITA			OBSERVAÇÕES	
CÓDIGO	DESCRIÇÃO	PREVISÕES INICIAIS	MODIFICAÇÕES ORÇAMENTAIS			PREVISÕES CORRIGIDAS
			INSCRIÇÕES / REPOSIÇÕES	DIMINUIÇÕES / ANULAÇÕES		
01	IMPOSTOS DIRECTOS	550.650,00			550.650,00	
0102	OUTROS	550.650,00			550.650,00	
010202	IMPOSTO MUNICIPAL SOBRE IMÓVEIS	335.550,00			335.550,00	
010203	IMPOSTO MUNIC DE CIRCULAÇÃO	76.800,00			76.800,00	
010204	IMPOSTO MUNICIPAL SOBRE TRANSMISSÕES IMÓVEIS	133.350,00			133.350,00	
010205	SERRAMA	50,00			50,00	
010207	IMPOSTOS ABOLIDOS	4.800,00			4.800,00	
01020701	CONTRIBUIÇÃO AUTÁRQUICA	4.750,00			4.750,00	
01020701	IMPOSTO MUNICIPAL SOBRE VEÍCULOS	50,00			50,00	
01	IMPOSTOS INDIRECTOS	21.350,00			21.350,00	
0102	OUTROS	21.350,00			21.350,00	
010204	IMPOSTOS INDIRECTOS ESPECIFICOS DAS ACTIVIDADES	21.350,00			21.350,00	
01020601	MERCADOS E FEIRAS	100,00			100,00	
01020602	LOTERAMENTOS E OBRAS	26.050,00			26.050,00	
01020603	OCUPAÇÃO DE VIA PÚBLICA	450,00			450,00	
01020699	OUTROS	4.750,00			4.750,00	
0202069901	TIMP - TAXA MUNICIPAL DE DIREITOS DE PASSAGEM	850,00			850,00	
0202069902	TIPTE - TAXA DEPOSITO DA FICHA TÉCNICA DA HABITAÇÃO	100,00			100,00	
0202069999	OUTROS	3.800,00			3.800,00	
04	TAXAS, MULTAS E OUTRAS PENALIDADES	101.300,00			101.300,00	
0401	TAXAS	90.800,00			90.800,00	
040103	TAXAS ESPECÍFICAS DAS ACTIVIDADES LOCAIS	90.800,00			90.800,00	
04012001	MERCADOS E FEIRAS	14.800,00			14.800,00	
04012002	LOTAMENTO E OBRAS	57.950,00			57.950,00	
04012003	OCUPAÇÃO DE VIA PÚBLICA	5.350,00			5.350,00	
04012005	CAÇA, USO E PORTE DE ARMA	100,00			100,00	
04012099	OUTROS	12.600,00			12.600,00	
0401209901	TIPTE - TAXA DE DEPOSITO DA FICHA TÉCNICA DA HABITAÇÃO	200,00			200,00	
0401209999	OUTROS	12.400,00			12.400,00	
0402	MULTAS E OUTRAS PENALIDADES-	10.500,00			10.500,00	
040201	JUROS DE MORA	5.150,00			5.150,00	
040204	CUIMAS E PENALIDADES POR CONTRA ORDENAÇÕES	2.900,00			2.900,00	
040299	MULTAS E PENALIDADES DIVERSAS	2.450,00			2.450,00	
05	RENDIMENTOS DE PROPRIEDADE	336.000,00			336.000,00	
0501	JUROS - SOCIEDADES FINANCEIRAS	3.300,00			3.300,00	
050201	BANCOS E OUTRAS INSTITUIÇÕES FINANCEIRAS	3.300,00			3.300,00	
0510	RENCAS	332.700,00			332.700,00	
051001	TERRENOS	2.000,00			2.000,00	
051099	OUTROS	330.700,00			330.700,00	
06	TRANSFERÊNCIAS CORRENTES	3.223.866,79	35.846,00	18.786,00	3.241.826,79	
0601	ADMINISTRAÇÃO CENTRAL	3.223.866,79	35.846,00	18.786,00	3.241.826,79	
060201	ESTADO	3.141.785,00	35.846,00	18.786,00	3.178.823,00	
06030101	FUNDO EQUILIBRIO FINANCEIRO	2.155.767,00	35.846,00		2.191.613,00	
06030102	FUNDO SOCIAL MUNICIPAL	125.102,00		12.786,00	137.888,00	
06030103	PARTICIPAÇÃO VARIÁVEL NO IRS	104.846,00		6.002,00	110.848,00	
06030199	OUTROS	776.050,00			776.050,00	
0603019901	PIFAL	7.350,00			7.350,00	
0603019902	IBEXA	667.050,00			667.050,00	
0603019903	SAPADORES FLORESTAIS	35.000,00			35.000,00	
0603019904	GARDIENS TÉCNICO FLORESTAL	39.650,00			39.650,00	
0603019999	OUTROS	27.000,00			27.000,00	
060304	ESTADO-PART.COMUNITÁRIA PROJECTOS CO-FINANCIADOS	26.951,79			26.951,79	
06030601	ISE	17.151,79			17.151,79	
06030602	OUTROS	9.800,00			9.800,00	
060307	SERVIÇOS E FUNDOS AUTÓNOMOS	35.250,00			35.250,00	
07	VENCA DE BENS E SERVIÇOS CORRENTES	1.173.100,00			1.173.100,00	
0701	VENCA DE BENS	472.750,00			472.750,00	
070102	LIVROS E DOCUMENTAÇÃO TÉCNICA	6.100,00			6.100,00	
070103	PUBLICAÇÕES E IMPRESSOS	4.050,00			4.050,00	

ENTIDADE		MODIFICAÇÕES AO ORÇAMENTO DA RECEITA				Página: 1
MUNICÍPIO DE BORBA		TOTAL DE ALTERAÇÕES : 1	DO ANO ORÇAMENTÁRIO DE: 2010		até à data : 2010/12/31	
TOTAL DE REVISÕES : 3						
CLASSIFICAÇÃO ECONÓMICA		DOTAÇÕES DA RECEITA			OBSERVAÇÕES	
CÓDIGO	DESCRIÇÃO	PREVISÕES INICIAIS	MODIFICAÇÕES ORÇAMENTAIS			PREVISÕES CORRIGIDAS
			INSCRIÇÕES / RÉQUISITOS	EXCLUSÕES / ANULAÇÕES		
070107	FRUTOS ALIMENTARES E BEBIDAS	82.450,00			82.450,00	
070108	MERCADORIAS	365.300,00			365.300,00	
07010801	ACEIA	345.400,00			345.400,00	
07010809	OUTRAS MERCADORIAS	19.900,00			19.900,00	
070111	PRODUTOS ACABADOS E INTERMÉDIOS	14.450,00			14.450,00	
07011102	OUTROS PRODUTOS ACABADOS E INTERMÉDIOS	14.450,00			14.450,00	
0702	SERVIÇOS	456.750,00			456.750,00	
070201	ALUGUER DE ESPAÇOS E EQUIPAMENTOS	61.300,00			61.300,00	
070208	SERVIÇOS SOCIAIS, RECREATIVOS, CULTURAIS E DESPORTO	60.550,00			60.550,00	
07020801	SERVIÇOS RECREATIVOS	57.450,00			57.450,00	
07020802	OUTROS	3.100,00			3.100,00	
07020804	SERVIÇOS DESPORTIVOS	3.100,00			3.100,00	
070209	SERVIÇOS ESPECÍFICOS DAS AUTARQUIAS	334.850,00			334.850,00	
07020901	SANEAMENTO	148.450,00			148.450,00	
07020902	RETIROS SÓLIDOS	136.300,00			136.300,00	
07020903	TRANSPORTES COLECTIVOS DE PESSOAS E MERCADORIAS	15.450,00			15.450,00	
07020904	TRANSPORTES ESCOLARES	13.450,00			13.450,00	
07020909	OUTROS	2.000,00			2.000,00	
07020904	TRABALHO POR CONTA DE PARTICULARES	8.900,00			8.900,00	
07020905	CENTROS	13.600,00			13.600,00	
07020906	MERCADOS E FEIRAS	1.650,00			1.650,00	
07020909	OUTROS SERVIÇOS ESPECÍFICOS DAS AUTARQUIAS	14.500,00			14.500,00	
070209	OUTROS SERVIÇOS	50,00			50,00	
0703	RENCIAS	242.600,00			242.600,00	
070301	RENTAL	20.900,00			20.900,00	
070302	RENTAL	83.900,00			83.900,00	
070309	OUTRAS	139.700,00			139.700,00	
08	OUTRAS RECEITAS CORRENTES	2.102.138,00		562.058,00	1.540.080,00	
0801	OUTRAS	2.102.138,00		562.058,00	1.540.080,00	
080109	OUTRAS	2.102.138,00		562.058,00	1.540.080,00	
08010905	INDENIZAÇÃO DE SEQUEIS	17.500,00			17.500,00	
08010909	OUTRAS	2.084.638,00		562.058,00	1.522.580,00	
09	RENCIAS DE BENS DE INVESTIMENTO	2.679.833,21			2.679.833,21	
0901	TERRENOS	2.679.833,21			2.679.833,21	
090104	ADMINISTRAÇÃO PÚBLICA-ADM LOCAL- CONTINENTE	2.679.833,21			2.679.833,21	
0902	EDIFÍCIOS	182.500,00			182.500,00	
090206	ADM PÚBLICA-ADM LOCAL-CONTINENTE	182.500,00			182.500,00	
10	TRANSFERÊNCIAS DE CAPITAL	6.793.733,26	23.898,00	3.640.619,98	2.977.012,28	
1002	ADMINISTRAÇÃO CENTRAL	6.793.733,26	23.898,00	3.640.619,98	2.977.012,28	
100201	SEMIOS	4.685.894,00	23.898,00	2.007.426,93	1.702.375,00	
10020102	FUNDO DE EQUILÍBRIO FINANCEIRO	1.437.178,00	23.898,00		1.461.076,00	
10020106	PIODAC	3.200.000,00		2.059.700,00	240.300,00	
10020109	OUTROS	49.726,00		47.726,00	1.000,00	
100207	ESTADO - PARTICIPAÇÕES COMUNITÁRIAS EM PROJETOS CO-FINANCIADOS	2.107.839,33		833.203,05	1.274.636,28	
10020701	FEDER	1.257.839,33		833.203,05	424.636,28	
10020706	FUNDO DE COOPERAÇÃO INTERNACIONAL COM A AMÉRICA LATINA	850.000,00			850.000,00	
12	RECURSOS FINANCEIROS		400.000,00		400.000,00	
1205	RECURSOS A CURTO PRAZO		400.000,00		400.000,00	
120502	SOCIEDADES FINANCEIRAS		400.000,00		400.000,00	
13	OUTRAS RECEITAS DE CAPITAL	5.812.512,77		5.260.704,52	650.808,25	
1301	OUTRAS	5.812.512,77		5.260.704,52	650.808,25	
130109	OUTRAS	5.812.512,77		5.260.704,52	650.808,25	
14	SALDO DA GESTÃO ANTERIOR		642.584,89		642.584,89	
1401	SALDO ORÇAMENTAL		642.584,89		642.584,89	
140101	DO FUNDOS DO SERVIÇO		642.584,89		642.584,89	
TOTAL ...		22.902.784,26	2.102.328,89	9.682.170,90	14.322.942,45	

o Presidente do órgão executivo

Em ___ de _____ de ____

órgão executivo

Em ___ de _____ de ____

Mapa 8.3.1.2

MODIFICAÇÕES DO ORÇAMENTO: DESPESA

GERÊNCIA DE 1 DE JANEIRO A 31 DE DEZEMBRO DE 2010

APROVAÇÃO PELA CÂMARA MUNICIPAL EM 20 DE ABRIL DE 2011
PRESENTE À ASSEMBLEIA MUNICIPAL EM 29 DE ABRIL DE 2011

ENTIDADE		TOTAL DE ALTERAÇÕES : 25		MODIFICAÇÕES AO ORÇAMENTO DA DESPESA		Página: 1	
MUNICÍPIO DE BORBA		TOTAL DE REVISÕES : 3		DO ANO CONTABILÍSTICO DE 2010		ATÉ À DATA : 2010/12/31	
IDENTIFICAÇÃO DAS RUBRICAS			DESPESA				0 2 5
CLASSIFICAÇÃO ORÇAMENTAL		DESCRIÇÃO	DOTAÇÕES INICIAIS	MODIFICAÇÕES ORÇAMENTAIS		DOTAÇÕES CORRIGIDAS	
ORGÂNICA	ECONÔMICA			INSCRIÇÕES / REFORÇOS	SIMULIÇÕES / ANULAÇÕES		
01		ASSESSORIA MUNICIPAL					
01	01	DESPESAS COM O PESSOAL					
01	0102	ANOSOS VARIÁVEIS OU EVENTUAIS					
01	010204	AJUDAS DE CUSTO	4.550,00		2.000,00	2.550,00	
01	010213	OUTROS SUPLEMENTOS E PRÊMIOS		1.500,00	2.000,00	7.450,00	
01	01021302	OUTROS	4.750,00	1.500,00	2.000,00	7.450,00	
01	02	AQUIZIÇÃO DE BENS E SERVIÇOS					
01	0201	AQUIZIÇÃO DE BENS					
01	020108	MATERIAL DE ESCRITÓRIO	1.000,00		750,00	250,00	
01	020122	OUTROS BENS	1.000,00		800,00	200,00	
01	0202	AQUIZIÇÃO DE SERVIÇOS					
01	020205	COMUNICAÇÕES	1.000,00			1.000,00	
01		CÂMARA MUNICIPAL E SERVIÇOS MUNICIPALIZADOS					
02	01	DESPESAS COM O PESSOAL					
02	0101	REMUNERAÇÕES CERTAS E PERMANENTES					
02	010101	VALORES DE CARGOS AUTARQUICOS	91.600,00	700,00		92.300,00	
02	010104	PESSOAL DOS QUADROS - REGIME DE CONTRATO INDIVIDUAL DE TRABALHO					
02	01010401	PESSOAL EM FUNÇÕES	1.249.000,00	28.200,00	27.910,00	1.249.000,00	
02	01010402	ALTERAÇÕES OBRIGATORIAS DE POSICIONAMENTO REMUNERATORIO	1.000,00		950,00	50,00	
02	01010403	ALTERAÇÕES FACULTATIVAS DE POSICIONAMENTO REMUNERATORIO	1.000,00		950,00	50,00	
02	01010404	RECRUTAMENTO DE PESSOAL PARA NOVOS POSTOS DE TRABALHO	1.000,00		950,00	50,00	
02	010106	PESSOAL CONTRATADO ATERMO					
02	01010601	PESSOAL EM FUNÇÕES	505.050,00	12.210,00	106.250,00	409.010,00	
02	01010604	RECRUTAMENTO DE PESSOAL PARA NOVOS POSTOS DE TRABALHO	22.400,00		6.500,00	25.900,00	
02	010107	PESSOAL EM REGIME DE TAREFA OU AVENÇA	58.650,00	8.750,00	23.030,00	36.400,00	
02	010108	PESSOAL AGUARDANDO APOSENTAÇÃO	9.550,00		3.500,00	6.050,00	
02	010109	PESSOAL EM QUALQUER OUTRA SITUAÇÃO	63.900,00	8.850,00	21.267,27	56.482,73	
02	010112	REPRESENTAÇÃO	24.900,00		500,00	24.400,00	
02	010113	SUBSÍDIO DE REPETIÇÃO	263.600,00	2.000,00	65.500,00	200.100,00	
02	010114	SUBSÍDIO DE FÉRIAS E NATAL	347.650,00	7.250,00	30.250,00	324.650,00	
02	010115	REMUNERAÇÃO POR BOMBA E MATERNIDADE/PATERNIDADE	50.000,00		49.950,00	50,00	
02	0102	ANOSOS VARIÁVEIS OU EVENTUAIS					
02	010202	DIARIAS EXTRAORDINÁRIAS	16.750,00		3.470,00	13.280,00	
02	010204	AJUDAS DE CUSTO	17.700,00		5.600,00	12.100,00	
02	010205	ANEXO PARA FALHAS	2.050,00		800,00	1.250,00	
02	010207	COLABORAÇÃO TÉCNICA E ESPECIALIZADA	3.100,00		700,00	2.400,00	
02	010210	SUBSÍDIO DE TRABALHO NOTURNO		6.250,00	950,00	5.400,00	
02	010213	OUTROS SUPLEMENTOS E PRÊMIOS					
02	01021301	PREMIOS DE INSEMPREHO	1.000,00		950,00	50,00	
02	01021302	OUTROS	3.750,00	300,00		4.050,00	
02	010214	OUTROS ANOSOS EM NUMERÁRIO OU ESPÉCIE	56.700,00		12.950,00	43.750,00	
02	0103	SEGURANÇA SOCIAL					
02	010301	ENCARGOS COM A SAÚDE	99.550,00	26.000,00		124.550,00	
02	010302	OUTROS ENCARGOS COM A SAÚDE	23.600,00	4.500,00		28.100,00	
02	010303	SUBSÍDIO FAMILIAR A CRIANÇAS E JOVENS	25.000,00		1.200,00	23.700,00	
02	010305	CONTRIBUIÇÕES PARA A SEGURANÇA SOCIAL					
02	01030501	ASSISTÊNCIA NA DOENÇA DOS FUNTIONÁRIOS PÚBLICOS (ADSE)	350,00			350,00	
02	01030502	SEGURANÇA SOCIAL DO PESSOAL EM REGIME DE CONTRATO DE TRABALHO EM FUNÇÕES PÚBLICAS (RCTFP)					
02	0103050201	VALIA GERAL DE APOSENTAÇÕES	206.150,00	5.500,00		241.650,00	
02	0103050202	SEGURANÇA SOCIAL - REGIME GERAL	160.800,00	7.900,00	3.850,00	164.850,00	
02	010309	SEGUNDO					
02	01030901	SEGUNDO DE ACIDENTES NO TRABALHO E DOENÇAS PROFISIONAIS	23.750,00		1.000,00	22.750,00	
02	010310	OUTRAS DESPESAS DE SEGURANÇA SOCIAL					
02	01031001	EVENTUALIDADE, MATERNIDADE, PATERNIDADE E ADOÇÃO	50.000,00	19.915,00		69.915,00	
02	02	AQUIZIÇÃO DE BENS E SERVIÇOS					
02	0201	AQUIZIÇÃO DE BENS					
02	020101	MATERIAS-PRIMAS E SUBSIDIÁRIAS	47.750,00		23.000,00	24.750,00	
02	020102	COMBUSTÍVEIS E LUBRIFICANTES					

ENTIDADE		TOTAL DE ALTERAÇÕES : 15		MODIFICAÇÕES AO ORÇAMENTO DA DESPESA		Página: 1	
MUNICÍPIO DE BORBA		TOTAL DE REVISÕES : 3		DO ANO CONTABILÍSTICO DE 2010		ATÉ À DATA : 2010/12/31	
IDENTIFICAÇÃO DAS RUBRICAS			DESPESA				0 8 5
CLASSIFICAÇÃO		DESCRIÇÃO	DOTAÇÕES INICIAIS	MODIFICAÇÕES ORÇAMENTAIS		DOTAÇÕES CORRIGIDAS	
ORGÂNICA	ECONÔMICA			INSCRIÇÕES / REFORÇOS	DIMINUIÇÕES / ANULAÇÕES		
02	02010201	GASOLINA	2.750,00	2.500,00	1.000,00	5.250,00	
02	02010202	CASÓLEO	124.500,00	16.500,00	23.500,00	127.500,00	
02	02010299	OUTROS	16.650,00	400,00	19.000,00	18.050,00	
02	020104	LIMPEZA E HIGIENE	95.200,00	1.800,00	33.000,00	64.000,00	
02	020105	ALIMENTAÇÃO- REFEIÇÕES CONFECCIONADAS	15.250,00	200,00	1.500,00	15.950,00	
02	020106	ALIMENTAÇÃO- GÊNEROS POR CONFECCIONAR	45.500,00	16.800,00	5.500,00	57.800,00	
02	020107	VESTUÁRIO E ARTIGOS PESSOAIS	16.700,00	300,00	3.000,00	16.000,00	
02	020108	MATERIAL DE ESCRITÓRIO	44.150,00	2.600,00	22.000,00	24.750,00	
02	020109	FRACOTOS QUÍMICOS E FARMACÊUTICOS	4.000,00		1.500,00	2.500,00	
02	020112	MATERIAL DE TRANSPORTE- PEÇAS	124.650,00		23.200,00	101.450,00	
02	020114	OUTRO MATERIAL - PEÇAS	1.150,00	3.000,00	1.500,00	2.650,00	
02	020115	PRÊMIOS, COMBUSTÍVEIS E OBRITAS	2.200,00	1.000,00	750,00	2.450,00	
02	020116	MERCADORIAS PARA VENDA					
02	02011601	ÁGUA	560.000,00	29.000,00	101.450,00	487.550,00	
02	020117	FERRAMENTAS E UTENSÍLIOS	1.950,00		1.500,00	2.450,00	
02	020118	LIVROS E DOCUMENTAÇÃO TÉCNICA	700,00		250,00	450,00	
02	020120	MATERIAL DE EDUCAÇÃO, CULTURA E RECREIO	12.300,00		4.500,00	7.800,00	
02	020121	OUTROS SEM	68.700,00	500,00	14.500,00	74.700,00	
02	0202	ADQUIÇÃO DE SERVIÇOS					
02	020201	ENCARGOS DE INSTALAÇÕES	110.750,00	61.200,00	17.615,27	154.334,73	
02	020202	CONSERVAÇÃO DE BENS	95.650,00	9.550,00	15.000,00	90.200,00	
02	020209	COMUNICAÇÕES	55.400,00	7.600,00	1.850,00	61.150,00	
02	020210	TRANSPORTES	26.000,00	9.500,00	6.400,00	29.100,00	
02	020211	REPRESENTAÇÃO DOS SERVIÇOS	11.200,00	16.000,00	2.000,00	25.200,00	
02	020212	SEGUROS	25.650,00	7.500,00	6.500,00	26.650,00	
02	020213	DELOCAÇÕES E ESTADAS	11.750,00	1.500,00	3.500,00	9.750,00	
02	020214	ESTUDOS, PARCERES, PROJETOS E CONSULTORIA	6.700,00		2.250,00	4.450,00	
02	020215	FORMAÇÃO	550,00	1.100,00	1.000,00	650,00	
02	020217	PUBLICIDADE	12.700,00		6.900,00	6.800,00	
02	020218	VIGILÂNCIA E SEGURANÇA	3.000,00	2.610,00	2.000,00	3.610,00	
02	020219	ASSISTÊNCIA TÉCNICA	56.400,00		16.500,00	39.900,00	
02	020220	OUTROS TRABALHOS ESPECIALIZADOS	395.050,00	47.060,00	110.490,11	331.619,89	
02	020224	ENCARGOS DE COBRANÇA DE RECEITAS	14.750,00	1.250,00	750,00	15.250,00	
02	020225	OUTROS SERVIÇOS	542.150,00	123.200,00	111.750,00	553.700,00	
02	03	JUNOS E OUTROS ENCARGOS					
02	0301	JUNOS DA CÍVICA PÚBLICA					
02	030103	SOCIEDADES FINANCEIRAS - BANCOS E OUTRAS INSTITUIÇÕES FINANCEIRAS					
02	03010301	EMPRÉSTIMOS DE CURTO PRAZO	17.500,00		10.000,00	7.500,00	
02	03010302	EMPRÉSTIMOS DE MÉDIO E LONGO PRAZO	110.534,82		97.080,10	113.454,72	
02	0302	OUTROS ENCARGOS CORRENTES DA CÍVICA PÚBLICA					
02	030201	DESPESAS DIVERSAS	150,00			150,00	
02	0303	JUNOS DE LOCAÇÃO FINANCEIRA					
02	030305	MATERIAL DE TRANSPORTE	14.550,00		21.500,00	3.050,00	
02	030307	MAQUINARIA E EQUIPAMENTO	1.500,00	500,00		2.000,00	
02	0305	OUTROS JUNOS					
02	030502	OUTROS	207.750,00	160.000,00		167.750,00	
02	0306	OUTROS ENCARGOS FINANCEIROS					
02	030601	OUTROS ENCARGOS FINANCEIROS	2.750,00	9.500,00		12.250,00	
02	04	TRANSFERÊNCIAS CORRENTES					
02	0403	ADMINISTRAÇÃO CENTRAL					
02	040301	ESTADO	3.600,00	58,00		3.658,00	
02	0405	ADMINISTRAÇÃO LOCAL					
02	040501	COMUNENTE					
02	04050101	FREGUESIAS	67.900,00	13.700,00	27.900,00	43.700,00	
02	04050104	ASSOCIAÇÕES DE MUNICÍPIOS	200.650,00	5.100,00	70.000,00	135.750,00	
02	04050108	OUTRAS	7.000,00		5.000,00	2.000,00	
02	0407	INSTITUIÇÕES SEM FINS LUCRATIVOS					
02	040701	INSTITUIÇÕES SEM FINS LUCRATIVOS	172.020,00	9.650,00	48.201,76	133.368,24	
02	0408	FAMÍLIAS					

ENTIDADE		MODIFICAÇÕES AO ORÇAMENTO DA DESPESA		Página: 3		
MUNICÍPIO DE BORBA		TOTAL DE ALTERAÇÕES : 25	30 ANO CONTABILÍSTICO DE 2010	ATÉ À DATA : 2010/12/31		
TOTAL DE REVISÕES : 1						
IDENTIFICAÇÃO DAS RUBRICAS			DESPESA			
CLASSIFICAÇÃO ORÇAMENTAL	ECONÔMICA	DESCRIÇÃO	DOTAÇÕES INICIAIS	MODIFICAÇÕES ORÇAMENTAIS		DOTAÇÕES CORRIGIDAS
				INSCRIÇÕES / REFORÇOS	DEMIÇÕES / ANULAÇÕES	
02	040402	OUTRAS	22.300,00	8.000,00	17.000,00	13.300,00
02	05	SERVIÇOS				
02	0506	FAMILIAS				
02	050803	OUTRAS	25.800,00	3.500,00	1.000,00	28.300,00
02	06	OUTRAS DESPESAS CORRENTES				
02	0602	DIVERSAS				
02	060203	OUTRAS				
02	06020301	OUTRAS RESTITUIÇÕES	750,00	5.800,00	1.750,00	4.000,00
02	06020302	IVA PAGO		34.200,00	5.124,49	29.075,51
02	06020305	OUTRAS	2.050,00	554.500,00	545.000,00	11.550,00
02	07	ADQUIÇÃO DE BENS DE CAPITAL				
02	0701	INVESTIMENTOS				
02	070101	TERMINOS	215.000,00	2.000,00	196.706,57	20.300,43
02	070102	HABITAÇÕES				
02	07010203	REPARAÇÃO E BENEFICIAÇÃO	215.000,00		112.068,29	2.931,71
02	070103	EDIFÍCIOS				
02	07010301	INSTALAÇÕES DE SERVIÇOS	486.500,00		484.700,00	61.801,00
02	07010302	INSTALAÇÕES DESPORTIVAS E RECREATIVAS	205.000,00	4.240,00	73.145,75	136.974,25
02	07010303	MERCADOS E INSTALAÇÕES DE FISCALIZAÇÃO SANITÁRIA	75.000,00		4.627,35	70.382,65
02	07010305	ESCOLAS	2.270.000,00	200.000,00	3.428.369,89	51.630,11
02	07010307	OUTROS	224.500,00		67.714,84	156.785,16
02	070104	CONSTRUÇÕES DIVERSAS				
02	07010405	PARQUES E JARDINS	1.000.000,00		992.664,23	7.335,77
02	07010406	INSTALAÇÕES DESPORTIVAS E RECREATIVAS	2.757.500,00		282.789,27	2.574.710,73
02	07010409	SINALIZAÇÃO E TRÁFEGO	10.000,00		10.000,00	
02	07010410	INFRAESTRUTURAS PARA DISTRIBUIÇÃO DE ENERGIA ELÉTRICA	30.000,00		20.103,23	9.896,77
02	07010411	INFRAESTRUTURAS PARA TRATAMENTO DE RESÍDUOS SÓLIDOS	25.000,00		3.477,86	21.522,14
02	07010412	CEMITÉRIOS				
02	07010413	OUTROS	497.500,00		358.961,22	70.538,78
02	070104	MATERIAL DE TRANSPORTES				
02	07010601	OUTRO	15.000,00		7.250,00	7.750,00
02	070107	EQUIPAMENTO DE INFORMÁTICA	43.000,00	4.600,00	17.300,00	30.300,00
02	070108	SOFTWARE INFORMÁTICO	50.000,00	130,00	30.525,58	19.604,42
02	070109	EQUIPAMENTO ADMINISTRATIVO	60.500,00	10.000,00	42.495,00	28.005,00
02	070110	EQUIPAMENTO BÁSICO				
02	07012001	EQUIPAMENTO DE ESCOLA DE RESÍDUOS	15.000,00		12.500,00	2.500,00
02	07012002	OUTRO	220.000,00	37.000,00	74.128,45	82.871,55
02	070121	FERRAMENTAS E UTENSÍLIOS	15.000,00		9.430,28	5.569,72
02	070123	INVESTIMENTOS IMOBILIÁRIOS	1.091.575,00	800,00	460.505,99	631.869,01
02	070125	OUTROS INVESTIMENTOS	915.000,00	36.870,00	314.705,25	637.164,75
02	0702	LOCAÇÃO FINANCEIRA				
02	070206	MATERIAL DE TRANSPORTE	70.000,00		38.700,00	31.300,00
02	070207	MAQUINARIA E EQUIPAMENTO	30.000,00	13.300,00	5.000,00	38.300,00
02	0703	BENS DE DOMÍNIO PÚBLICO				
02	070301	OUTRAS CONSTRUÇÕES E INFRA-ESTRUTURAS				
02	07030201	VIADUTOS, ARRABOIMENTOS E OBRAS COMPLEMENTARES	452.500,00		276.822,87	175.677,13
02	07030202	SISTEMAS DE DRENAGEM DE ÁGUAS RESIDUAIS	260.000,00		89.134,20	66.865,80
02	07030305	PARQUES E JARDINS	325.000,00		89.454,22	235.545,78
02	07030306	INSTALAÇÕES DESPORTIVAS E RECREATIVAS	25.000,00		12.223,68	12.776,32
02	07030307	CAPTAÇÃO E DISTRIBUIÇÃO DE ÁGUA	217.500,00		113.455,43	104.044,57
02	07030308	VIAGEM REAL	495.000,00	46.000,00	194.387,60	346.612,40
02	070305	BENS DE PATRIMÔNIO HISTÓRICO, ARTÍSTICO E CULTURAL	30.000,00		28.171,45	1.828,55
02	08	TRANSFERÊNCIAS DE CAPITAL				
02	0803	ADMINISTRAÇÃO CENTRAL				
02	080301	ESTADO				
02	080306	SERVIÇOS E FUNDOS AUTÔNOMOS	5.000,00		5.000,00	
02	0805	ADMINISTRAÇÃO LOCAL				
02	080511	CONTINENTE				
02	08050102	CONTINENTE	65.000,00		65.000,00	

ENTIDADE		TOTAL DE ALTERAÇÕES : 25		MODIFICAÇÕES AO ORÇAMENTO DA DESPESA		Página: 4	
MUNICÍPIO DE BORBA		TOTAL DE REVISÕES : 3		DO ANO ORÇAMENTAL DE 2010		ATÉ À DATA : 2011/12/31	
IDENTIFICAÇÃO DAS RUBRICAS			DESPESA				0 3 5
CLASSIFICAÇÃO ORÇAMENTAL	ECONÔMICA	DESCRIÇÃO	DOTAÇÕES INICIAIS	MODIFICAÇÕES ORÇAMENTAIS		DOTAÇÕES CORRIGIDAS	
				INSCRIÇÕES / REPOSIÇÕES	DEDUÇÕES / ANULAÇÕES		
02	0007	INSTITUIÇÕES SEM FINS LUCRATIVOS					
02	000701	INSTITUIÇÕES SEM FINS LUCRATIVOS-	495.500,00	3.660,00	131.147,51	368.012,49	
02	0008	FAMÍLIAS					
02	000802	OUTRAS	80.500,00		43.826,60	36.673,40	
02	01	ATIVOS FINANCEIROS					
02	0105	IMPOSTOS A MÉDIO E LONGO PRAZO					
02	010509	ADMINISTRAÇÃO PÚBLICA LOCAL - CONTINENTE	14.000,00		14.000,00		
02	0107	AÇÕES E OUTRAS PARTICIPAÇÕES					
02	010701	SÓCIOS E QUASE SOCIAIS NÃO FINANCEIRAS-PRIVADAS	650.000,00		650.000,00		
02	010702	SÓCIOS E QUASE SOCIAIS NÃO FINANCEIRAS-PÚBLICAS	105.000,00		95.812,50	9.187,50	
02	14	PASSIVOS FINANCEIROS					
02	1405	IMPOSTOS A CURTO PRAZO					
02	140503	SOC.FINANCEIRAS-BANCOS E OUTRAS INST.FINANCEIRAS		400.000,00	50.000,00	350.000,00	
02	1406	IMPOSTOS A MÉDIO E LONGO PRAZO					
02	140603	SOC.FINANCEIRAS-BANCOS E OUTRAS INST.FINANCEIRAS	807.551,24		4.900,00	802.651,24	
02	15	OUTRAS DESPESAS DE CAPITAL					
02	1502	DIVERSAS					
02	150201	INSTITUIÇÕES	200.611,00	1.740.000,00	1.740.000,00	200.611,00	
02		COMPETÊNCIAS DESCENTRALIZADAS PELO MINISTÉRIO EDUC					
02	01	DESPESAS COM O PESSOAL					
02	0101	REMUNERAÇÕES CERTAS E PERMANENTES					
02	010104	PESSOAL DOS JUZGADOS - REGIME DE CONTRATO INDIVIDUAL DE TRABALHO					
02	01010401	PESSOAL EM FUNÇÕES	174.000,00	56.400,00		230.400,00	
02	01010402	ALTERAÇÕES ORÇAMENTÁRIAS DE POSICIONAMENTO REMUNERACÃO	1.000,00		950,00	50,00	
02	01010403	ALTERAÇÕES FACULTATIVAS DE POSICIONAMENTO REMUNERACÃO	1.000,00		950,00	50,00	
02	01010404	RECRUTAMENTO DE PESSOAL PARA NOVOS POSTOS DE TRABALHO	1.000,00		950,00	50,00	
02	01010405	PESSOAL CONTRATADO ATERNO					
02	01010601	PESSOAL EM FUNÇÕES	76.350,00		22.025,00	54.325,00	
02	01010604	RECRUTAMENTO DE PESSOAL PARA NOVOS POSTOS DE TRABALHO	1.000,00		950,00	50,00	
02	010108	PESSOAL AGRUPAMENTO APOSENTAÇÃO		600,00		600,00	
02	010113	SOMÉIO DE REFEIÇÃO	39.250,00		4.800,00	34.450,00	
02	010114	SUBSÍDIOS DE FÉRIAS E GRAT	50.700,00	2.600,00	1.200,00	52.100,00	
02	010115	REMUNERAÇÃO POR OBRIG. E MANUTENÇÃO/FAMILIARIDADE	28.000,00		27.450,00	550,00	
02	0102	ANOS TRABALHADOS OU EVENTUAIS					
02	010202	BORSA INTERNACIONAIS	800,00		700,00	100,00	
02	010204	AJUDAS DE CUSTO	50,00			50,00	
02	010205	ANUO PARA FÉRIAS	1.100,00			1.100,00	
02	010214	OUTROS ANUOS EM SOBRESALDO OU ESPÉCIE	250,00	500,00	250,00	500,00	
02	0103	SEGURANÇA SOCIAL					
02	010303	SOMÉIO FAMILIAR A CRIANÇAS E JUVENT	2.000,00			2.000,00	
02	010305	CONTRIBUIÇÕES PARA A SEGURANÇA SOCIAL					
02	01030502	SEGURANÇA SOCIAL DO PESSOAL EM REGIME DE CONTRATO DE TRABALHO EM FUNÇÕES PÚBLICAS (RCTP)					
02	0103050201	CALHA GERAL DE APOSENTAÇÕES	39.750,00	2.030,00		41.780,00	
02	0103050202	SEGURANÇA SOCIAL - REGIME GERAL	18.350,00			18.350,00	
02	010309	SEGUNDO					
02	01030901	SEGUNDO DE ACIDENTES NO TRABALHO E DOENÇAS PROFISIONAIS	2.000,00		2.000,00		
02	010311	OUTRAS DESPESAS DE SEGURANÇA SOCIAL					
02	01031001	EVENTUALIDADE, INCENTIVADO, PATERNIDADE E ADOÇÃO	25.900,00		23.500,00	1.500,00	
02	01	ADQUIÇÃO DE BENS E SERVIÇOS					
02	0101	ADQUIÇÃO DE BENS					
02	010106	ALIMENTAÇÃO- GÊNEROS POR CONTRAÇÃO	30.000,00	1.950,00		31.950,00	
02	010111	OUTROS BENS					
02	0102	ADQUIÇÃO DE SERVIÇOS					
02	010203	MANUTENÇÃO DE BENS	5.000,00		4.950,00	50,00	
TOTAL			21.902.784,06	3.869.425,00	12.448.266,61	14.322.942,45	

O PRESIDENTE DO ORÇÃO EXECUTIVO

Em ___ de _____ de ____

ORÇÃO EXECUTIVO

Em ___ de _____ de ____

Mapa 8.3.2.1

MODIFICAÇÕES AO PPI

GERÊNCIA DE 1 DE JANEIRO A 31 DE DEZEMBRO DE 2010

APROVAÇÃO PELA CÂMARA MUNICIPAL EM 20 DE ABRIL DE 2011
PRESENTE À ASSEMBLEIA MUNICIPAL EM 29 DE ABRIL DE 2011

ENTIDADE		MODIFICAÇÕES AO PLANO ANUAL DE INVESTIMENTOS										Página : 2					
MUNICÍPIO DE BORBA		TOTAL DE ANOTAÇÕES : 11		TOTAL DE REALIZADO : 3		ANO ORÇAMENTÁRIO: 2010		ATÉ À DATA: 2010/12/31									
OBJETIVO / PROGRAMA / PROJETO / AÇÃO	IDENTIFICAÇÃO DE UNID. AÇÃO	DESCRIÇÃO	RESPONSÁVEL	DATA		MÓDULO ORÇAMENTAL	VALOR REALIZADO	2010				ANOS ANTERIORES				MODIFICAÇÕES	
				INICIAL	FIM			TOTAL		FINANCIAMENTO NÃO DEFINIDO		FINANCIAMENTO NÃO DEFINIDO	2011	2012	2013		ANTERIORES
								DOT. INICIAL	DOT. CANCELADA	DOT. INICIAL	DOT. CANCELADA						
A TERMOPOSTER...								4.385.500,00	247.500,00	4.228.500,00	270.111,39					-1.907.300,01	
2.2.2.	001	2004.1.1	TERMO DE OUA - 8. TIPO 010 DE REFORMA	2004	2007/01/01	2010/12/31	00	07010007	20.000,00	292,87	19.707,13	292,87				-4.707,13	
2.4.			Edificação e Serviço de Gestão														
2.4.1.			Edificação														
2.4.1.	007	2000.1.17	REPARAÇÃO DO MUNICÍPIO - CONSERVAÇÃO E REPARAÇÃO	2000	2002/01/01	2011/12/31	00	07010007	115.000,00	1.921,81	113.078,19	2.921,81	65.000,00	72.500,00	15.000,00	-122.000,00	
2.4.1.	018	2002.1.18	PROGRAMA ESCOLA	2002	2002/01/01	2011/12/31	00	080002	25.000,00	11.579,40	13.420,60	11.579,40	15.000,00	10.000,00	15.000,00	-1.000,00	
2.4.1.	008	2010.1.5	AUXÍLIO À CONSERVAÇÃO E IDENTIFICAÇÃO DE REAÇÕES PARA REFORMA ORÇAMENTÁRIA	2010	2010/01/01	2011/12/31	00	080002	25.000,00		25.000,00		15.000,00	10.000,00	15.000,00	-15.000,00	
2.4.2.			Ordenamento do Território														
2.4.2.	019	2000.1.19	IMPLEMENTO DE PLANEJAMENTO - ELABORAÇÃO	2000	2002/01/01	2011/12/31	00	070113	20.000,00		20.000,00		20.000,00	20.000,00	20.000,00	-20.000,00	
2.4.2.	020	2000.1.20	P. D. M. - DIVERSO	2000	2000/01/01	2010/12/31	00	070113	20.000,00	0.000,00	20.000,00	0.000,00				-2.000,00	
2.4.2.	021	2000.1.21	PLANO ORÇAMENTÁRIO DE BORBA - ELABORAÇÃO	2000	2000/01/01	2011/12/31	00	070113	5.000,00	3.015,00	1.985,00	3.015,00	25.000,00	25.000,00		-2.000,00	
2.4.2.	024	2002.1.24	LOTAMENTO JBA VITÓRIA/6. BRANCO	2002	2002/01/01	2011/12/31	00	07010413	15.000,00	110,40	14.889,60	110,40	10.000,00	7.500,00	5.000,00	-10.000,00	
2.4.2.	025	2002.1.25	LOTAMENTO JBA DA BARRAGEM	2002	2002/01/01	2011/12/31	00	07010413	10.000,00	21.000,43	20.000,00	21.000,43	10.000,00	7.500,00	5.000,00	-4.200,43	
2.4.2.	026	2002.1.26	LOTAMENTO JO PINKO - VERDE	2002	2002/01/01	2010/12/31	00	07010413	10.000,00	71.430,00	10.000,00	71.430,00	25.000,00	7.500,00	5.000,00	-4.200,00	
2.4.2.	027	2002.1.27	LOTAMENTO DO BAIRRO 1º DE MAIO	2002	2002/01/01	2011/12/31	00	07010413	25.000,00		25.000,00		25.000,00	7.500,00	5.000,00	-25.000,00	
2.4.2.	028	2002.1.28	NOVO LOTAMENTO REAÇÕES/01 - INTERMUNICIPAL	2002	2002/01/01	2011/12/31	00	07010413	10.000,00	24.592,70	10.000,00	24.592,70	10.000,00	7.500,00	5.000,00	-17.000,00	
2.4.2.	030	2002.1.31	PLANO DE OUA E REFORMA ORÇAMENTÁRIA DA VILA 1ª - BARRAGEM DO BRANCO	2002	2002/01/01	2011/12/31	00	07010413	45.000,00	42.750,12	42.249,88	42.750,12				-2.250,12	
2.4.2.	032	2002.1.32	REFORMA PATRIMÔNIO PÚBLICO	2002	2002/01/01	2011/12/31	00	07010413	10.000,00	27.500,00	17.500,00	27.500,00	10.000,00	25.000,00	20.000,00	-22.500,00	
2.4.2.	031	2002.1.31	AQUISIÇÃO DE TERRENO PARA REAÇÃO - NOVO LOTAMENTO REAÇÃO	2002	2002/01/01	2011/12/31	00	07010413	10.000,00		10.000,00		10.000,00	7.500,00	5.000,00	-10.000,00	
2.4.2.	001	2004.1.1	PLANO ORÇAMENTÁRIO RELATIVO À REAÇÃO DE OUA, MUNICÍPIO	2004	2004/01/01	2011/12/31	00	070113	25.000,00		25.000,00		25.000,00	25.000,00	25.000,00	-25.000,00	
2.4.2.	002	2005.1.1	PROJETO DE INTERVENÇÃO EM BARRAGEM DOAL (OUA)	2005	2005/01/01	2010/12/31	00	070113	4.000,00	5.142,50	4.000,00	5.142,50				-257,50	
2.4.2.	003	2004.1.2	REVISÃO DO PLANO DE REAÇÃO DE OUA	2004	2004/01/01	2011/12/31	00	070113					10.000,00	10.000,00	20.000,00		
2.4.2.	004	2004.1.3	RELAZAMENTO EM REFORMA ORÇAMENTÁRIA - DIVERSOS	2004	2004/01/01	2011/12/31	00	07010413	20.000,00	4.229,05	15.770,95	4.229,05	10.000,00	10.000,00	10.000,00	-5.770,05	
2.4.2.	005	2004.1.4	RENOVAÇÃO DE INFRAESTRUTURAS E REFORMA DA VILA 1ª FAZ	2004	2004/01/01	2011/12/31	00	07010413	20.000,00	14.300,70	15.699,30	14.300,70	20.000,00			-20.000,00	
2.4.2.	006	2004.1.5	RENOVAÇÃO DE INFRAESTRUTURAS E REFORMA DA VILA 2ª FAZ	2004	2004/01/01	2011/12/31	00	07010413					20.000,00				
2.4.2.	007	2004.1.6	RENOVAÇÃO DE INFRAESTRUTURAS E REFORMA DA VILA 3ª FAZ	2004	2004/01/01	2011/12/31	00	07010413						250.000,00			
2.4.2.	008	2004.1.7	RENOVAÇÃO DE INFRAESTRUTURAS E REFORMA DA VILA 4ª FAZ	2004	2004/01/01	2011/12/31	00	07010413							250.000,00		
2.4.2.	009	2009.1.4	PLANO DE FOMENTO DA ROTA DOVA	2009	2009/01/01	2011/12/31	00	070113					10.000,00				
2.4.2.	007	2009.1.7	PLANO DE FOMENTO DA ROTA DOVA	2009	2009/01/01	2011/12/31	00	070113	10.000,00		10.000,00					-10.000,00	
2.4.2.	008	2009.1.8	ARRANJO INSTITUCIONAL, AMBIENTAL E ORGANIZACIONAL DO UOU DE BORBA	2009	2009/01/01	2011/12/31	00	07010413	25.000,00		25.000,00		150.000,00	170.000,00		-25.000,00	
2.4.2.	009	2009.1.9	PROJETO DE CANTO DOVA	2009	2009/01/01	2011/12/31	00	070113					25.000,00	25.000,00			
2.4.2.	010	2009.1.10	PROJETO DE CANTO DOVA	2009	2009/01/01	2011/12/31	00	070113					20.000,00	10.000,00			
2.4.2.	011	2009.1.11	ILUMINAÇÃO CÊNTRICA DA PRAÇA DAS BARRAGENS E DO BARRIO DOVA DOVA DOVA	2009	2009/01/01	2011/12/31	00	070105					10.000,00				
2.4.2.	012	2009.1.12	REFORMA DA PONTA, RECONSTRUÇÃO DA MURADA E RECONSTRUÇÃO DO BARRIO DOVA DOVA	2009	2009/01/01	2011/12/31	00	070105	5.000,00	1.017,41	3.982,59	1.017,41	10.000,00	40.000,00		-1.000,00	
2.4.2.	013	2009.1.13	ARRANJO INSTITUCIONAL DO BARRIO DOVA DOVA	2009	2009/01/01	2011/12/31	00	070105	25.000,00		25.000,00		20.000,00			-25.000,00	

ENTIDADE		MUNICÍPIO DE BORBA										MUTUAÇÃO AO FUND. MUNICIPAL DE DESENVOLVIMENTO										Página : 7
		TOTAL DE APROVAÇÕES : 15		TOTAL DE REJEIÇÕES : 1		Nº DE CANCELAMENTOS: 208		ATÉ À DATA: 2010/12/31														
OBJETIVO / PROGRAMA / SUBPROG / PROJETO / ACÓD	CLASSIFICAÇÃO DO PROJ. ACÓD	DESCRIÇÃO	RESPONSÁVEL	SALDO		CÓDIGO ORÇAMENTAL	VALOR REALIZADO	2010				MÊS ANTERIORES				MUTUAÇÃO						
				INICIAL	FIN			TOTAL		FUNDOS RECURSOS		FUNDAMENTADO NÃO DEFERIDO		2011	2012		2013	GERENCIAIS				
								DOT. INICIAL	DOT. CANCELADA	DOT. INICIAL	DOT. CANCELADA	DOT. INICIAL	DOT. CANCELADA									
A TRANSFERÊNCIA								5.121.500,00	424.500,00	5.121.500,00	581.100,00	4.225.000,00	3.267.500,00	2.550.000,00		-4.578.200,00						
2.4.2.	004	2009.1.14	ABRILHO EDUCACIONAL DA REALIZAÇÃO DE PROJEITOS	DEAF	2009/01/01	2011/12/31	00	4700705	25.000,00	16,49	25.000,00	16,49	25.000,00					-18.903,51				
2.4.2.	001	2009.1.1	PLANO DE FOMENTO DA ÁREA DE APERFEIÇOAMENTO DE AGRICULTORES DE AGRICULTURA FAMILIAR	DEAF	2009/01/01	2010/12/31	00	470111	40.000,00		40.000,00		40.000,00						-40.000,00			
2.4.2.	024	2002.1.14	CONUÇÃO DE NOVAS UNIDADES DE SAÚDE	DEAF	2002/01/01	2011/12/31	00	4700302	45.000,00	28.000,00	45.000,00	28.000,00	25.000,00	25.000,00	25.000,00				-17.000,00			
2.4.2.	025	2002.1.25	AMPLIACAO DE UNIDADES DE SAÚDE	DEAF	2002/01/01	2011/12/31	00	4700302	15.000,00	6.000,00	15.000,00	6.000,00	10.000,00	10.000,00	10.000,00				-10.000,00			
2.4.2.	028	2002.1.28	CONSTRUÇÃO DE UNIDADES DE SAÚDE	DEAF	2002/01/01	2011/12/31	00	4700302	25.000,00		25.000,00		7.000,00						-18.000,00			
2.4.2.	029	2002.1.29	CONSTRUÇÃO DE UNIDADES DE SAÚDE	DEAF	2002/01/01	2011/12/31	00	4700302	20.000,00		20.000,00		8.500,00						-11.500,00			
2.4.2.	040	2002.1.40	AMPLIACAO DE UNIDADES DE SAÚDE	DEAF	2002/01/01	2011/12/31	00	4700302	25.000,00	22.000,00	25.000,00	22.000,00	7.500,00						-17.500,00			
2.4.2.	041	2002.1.41	AMPLIACAO DE UNIDADES DE SAÚDE	DEAF	2002/01/01	2011/12/31	00	4700302	15.000,00	10.000,00	15.000,00	10.000,00	10.000,00	10.000,00	10.000,00				-10.000,00			
2.4.2.	043	2002.1.43	AMPLIACAO DE UNIDADES DE SAÚDE	DEAF	2002/01/01	2011/12/31	00	4700302	10.000,00	14.500,00	10.000,00	14.500,00	10.000,00	10.000,00	10.000,00				-10.000,00			
2.4.4.	044	2002.1.44	TRATAMENTO E DISTRIBUICAO DE ÁGUA	DEAF	2002/01/01	2011/12/31	00	4700307	40.000,00	17.500,00	40.000,00	17.500,00	20.000,00	20.000,00	20.000,00				-12.500,00			
2.4.4.	045	2002.1.45	AMPLIACAO DE UNIDADES DE SAÚDE	DEAF	2002/01/01	2011/12/31	00	4700307	20.000,00	14.500,00	20.000,00	14.500,00	10.000,00	10.000,00	10.000,00				-10.000,00			
2.4.4.	046	2002.1.46	CONSTRUÇÃO DE UNIDADES DE SAÚDE	DEAF	2002/01/01	2011/12/31	00	4700307	40.000,00	25.500,00	40.000,00	25.500,00	10.000,00	10.000,00	10.000,00				-30.000,00			
2.4.4.	048	2002.1.48	AMPLIACAO DE UNIDADES DE SAÚDE	DEAF	2002/01/01	2011/12/31	00	4700307	17.500,00	4.000,00	17.500,00	4.000,00	7.500,00	7.500,00	7.500,00				-10.000,00			
2.4.4.	049	2002.1.49	CONSTRUÇÃO DE UNIDADES DE SAÚDE	DEAF	2002/01/01	2011/12/31	00	4700307	25.000,00	12.000,00	25.000,00	12.000,00	10.000,00	10.000,00	10.000,00				-15.000,00			
2.4.5.	054	2002.1.54	IMPLEMENTACAO DE SISTEMAS DE DAB E SISTEMAS SELETIVOS DE RESCISAO	DEAF	2002/01/01	2011/12/31	00	4701041	10.000,00	21.522,14	10.000,00	21.522,14	10.000,00	17.100,00	15.000,00				-1.000,00			
2.4.5.	051	2002.1.51	ADQUIZICAO DE "MULHER", CONSTRUICAO, EQUIPAMENTOS, TERMOIS, INSTALACAO	DEAF	2002/01/01	2011/12/31	00	4701041	15.000,00	2.500,00	15.000,00	2.500,00	15.000,00	10.000,00	7.500,00				-12.500,00			
2.4.5.	040	2009.1.40	AMPLIACAO DE UNIDADES DE SAÚDE	DEAF	2009/01/01	2011/12/31	00						200.000,00									
2.4.6.	052	2002.1.52	CONTRATO DE MANUTENÇÃO - AMPLIACAO	DEAF	2002/01/01	2011/12/31	00	4701010	40.000,00		40.000,00		10.000,00	10.000,00	7.500,00				-32.500,00			
2.4.6.	053	2002.1.53	CONTRATO DE MANUTENÇÃO - AMPLIACAO DE UNIDADES	DEAF	2002/01/01	2010/12/31	00	4701010	40.000,00		40.000,00		10.000,00	10.000,00	7.500,00				-32.500,00			
2.4.6.	054	2002.1.54	AMPLIACAO DE UNIDADES DE SAÚDE	DEAF	2002/01/01	2011/12/31	00						10.000,00	10.000,00	5.000,00							
2.4.6.	015	2009.1.25	AMPLIACAO DE UNIDADES DE SAÚDE	DEAF	2009/01/01	2011/12/31	00						10.000,00	7.500,00								
2.4.6.	018	2009.1.26	AMPLIACAO DE UNIDADES DE SAÚDE	DEAF	2009/01/01	2011/12/31	00	470111	20.000,00		20.000,00		20.000,00						-10.000,00			
2.4.6.	019	2009.1.26	AMPLIACAO DE UNIDADES DE SAÚDE	DEAF	2009/01/01	2011/12/31	00	480701	62.000,00		62.000,00		20.000,00						-42.000,00			
2.5.			Serviços Culturais, Recreativos e Esportivos																			
2.5.1.	004	2002.1.14	AMPLIACAO DE UNIDADES DE SAÚDE	DEAF	2002/01/01	2010/12/31	00	4701001	10.000,00	478,00	10.000,00	478,00							-9.522,00			
2.5.1.	008	2002.1.18	AMPLIACAO DE UNIDADES DE SAÚDE	DEAF	2002/01/01	2010/12/31	00	4701001	40.000,00	62.713,25	40.000,00	62.713,25							2.713,25			
2.5.1.	056	2002.1.56	AMPLIACAO DE UNIDADES DE SAÚDE	DEAF	2002/01/01	2011/12/31	00						10.000,00	10.000,00								
2.5.1.	044	2002.1.44	AMPLIACAO DE UNIDADES DE SAÚDE	DEAF	2002/01/01	2010/12/31	00	4701002	10.000,00	7.274,50	10.000,00	7.274,50							-2.725,50			
2.5.1.	041	2002.1.41	AMPLIACAO DE UNIDADES DE SAÚDE	DEAF	2002/01/01	2011/12/31	00						10.000,00									
2.5.1.	042	2002.1.42	AMPLIACAO DE UNIDADES DE SAÚDE	DEAF	2002/01/01	2011/12/31	00	4701002	5.000,00	30,52	5.000,00	30,52	1.000,00	1.000,00	5.000,00				-4.000,00			
2.5.1.	043	2002.1.43	AMPLIACAO DE UNIDADES DE SAÚDE	DEAF	2002/01/01	2011/12/31	00	4701002	15.000,00	220,54	15.000,00	220,54	5.000,00	5.000,00	5.000,00				-10.000,00			
2.5.1.	044	2004.1.4	AMPLIACAO DE UNIDADES DE SAÚDE	DEAF	2004/01/01	2010/12/31	00	470111	10.000,00	10.000,00	10.000,00	10.000,00										
2.5.1.	045	2004.1.5	AMPLIACAO DE UNIDADES DE SAÚDE	DEAF	2004/01/01	2010/12/31	00	4701007	170.500,00	155.000,00	170.500,00	155.000,00							-15.500,00			

ENTIDADE		RECEITAÇÃO AO FAVOR MUNICIPAL DE INVESTIMENTOS										Página : 4						
MUNICÍPIO DE BORBA		TOTAL DE ALTERAÇÕES : 11		ANO CONTABILÍSTICO: 2010		ATÉ À DATA: 2010/12/31												
OBJETIVO / PROGRAMA / PROPOSTA / AÇÃO	IDENTIFICAÇÃO DO PROJ. AÇÃO	DESCRIÇÃO	RESPONSÁVEL	DATA		ESTADO ORÇAMENTAL	VALOR REALIZADO	2010				MES REALIZADOS				MODIFICAÇÕES		
				INÍCIO	FIM			TOTAL		FINANÇ. TERCEIROS		REEMBOLSAMENTO NÃO DEFINIDO	2011	2012	2013		RESERVAS	
								DOT. INICIAL	DOT. CANCELADA	DOT. INICIAL	DOT. CANCELADA							
A TRANSFERIR								4.984.325,00	894.279,94	6.640.255,90	1.104.390,81			5.431.124,00	1.202.588,00	2.422.300,00	-1.109.236,85	
2.1.1.	001	2000 2 7	MAN. RESERVAS MUNICIPAIS -	DPD	2004/11/01	2012/12/31	0											
2.1.1.	001	2000 2 7	MANUTENÇÃO DE FOMAS TRANSFERIDAS DE OUTRA S/A	DPD	2000/01/29	2011/12/31	0	25.000,00	524,00	25.000,00	524,00			10.000,00				-24.476,00
2.1.1.	008	2000 2 8	ESCOLAS MUNICIPAIS	DPD	2000/01/29	2011/12/31	0	5.000,00		5.000,00				5.000,00	5.000,00	5.000,00		-5.000,00
2.1.1.	010	2000 2 10	RECONSTRUÇÃO DOS PASSOS DO SERRA	DPD	2000/01/01	2011/12/31	0	5.000,00		5.000,00				5.000,00	5.000,00	5.000,00		-5.000,00
2.1.1.	017	2000 2 17	ALUGUÉO MUNICIPAL DE BORBA	DPD	2010/01/01	2012/12/31	0							125.000,00	125.000,00			
2.1.2.	043	2000 2 43	JARDIM MUNICIPAL DE BORBA - IMPLANTAÇÃO	DPD	2002/01/01	2009/12/31	0	290.000,00	289.829,39	290.000,00	289.829,39							-170,61
2.1.2.	044	2000 2 44	RECONSTRUÇÃO DAS PISCINAS MUNICIPAIS	DPD	2002/01/01	2011/12/31	0	5.000,00	7.432,97	5.000,00	7.432,97			5.000,00	5.000,00	5.000,00		-2.432,97
2.1.2.	047	2000 2 47	ESTRUTURA COBERTA E DESPESAS COM INSTALAÇÃO	DPD	2004/01/01	2009/12/31	0	550.000,00	529.368,00	550.000,00	529.368,00							-20.632,00
2.1.2.	048	2000 2 48	PARQUE DE PISCINAS E DESPESAS COM INSTALAÇÃO	DPD	2002/01/01	2011/12/31	1	1.800.000,00	7.235,71	1.800.000,00	7.235,71			650.000,00				-1.149.764,29
2.1.2.	049	2000 2 49	OUTRAS INSTALAÇÕES	DPD	2004/01/01	2011/12/31	0	5.000,00	1.857,47	5.000,00	1.857,47			5.000,00	5.000,00	5.000,00		-1.142,53
2.1.2.	059	2000 2 70	DESEMPENHO DA BARRAGEM -	DPD	2004/01/01	2010/12/31	1	10.000,00		10.000,00								-10.000,00
2.1.2.	072	2000 2 72	DESEMPENHO DE BORBA - IMPLANTAÇÃO	DPD	2004/01/01	2009/12/31	2	5.000,00	2.291,79	5.000,00	2.291,79							-2.708,21
2.1.2.	073	2000 2 73	COMPLEXO DE PISCINAS (TUBERIAS) -	DPD	2007/01/01	2010/12/31	1	5.000,00		5.000,00								-5.000,00
2.1.2.	075	2000 2 75	ESTRUTURAS DESEMPENHO - RECONSTRUÇÃO	DPD	2001/01/01	2011/12/31	0	80.000,00	66.224,38	80.000,00	66.224,38			60.000,00	60.000,00	60.000,00		-19.775,62
2.1.2.	076	2000 2 76	DESEMPENHO - IMPLANTAÇÃO	DPD	2004/01/01	2010/12/31	4	60.000,00	49.682,49	60.000,00	49.682,49			20.000,00				-39.682,51
2.1.2.	078	2000 2 78	ESTRUTURAS DESEMPENHO	DPD	2007/01/01	2011/12/31	0							250.000,00	250.000,00			
2.1.2.	077	2000 2 77	ESTRUTURAS DESEMPENHO	DPD	2004/01/01	2011/12/31	0	7.500,00		7.500,00				7.500,00	7.500,00	7.500,00		-7.500,00
2.1.2.	082	2000 2 82	RECONSTRUÇÃO DESEMPENHO	DPD	2007/01/01	2011/12/31	1	25.000,00	12.776,52	25.000,00	12.776,52			400.000,00				-377.223,48
2.1.2.	084	2000 2 84	ESTRUTURAS DESEMPENHO - PROJETO	DPD	2004/01/01	2010/12/31	0	20.000,00	19.982,00	20.000,00	19.982,00							-1.018,00
2.1.2.	087	2000 2 87	PARQUE DE PISCINAS E DESPESAS COM INSTALAÇÃO	DPD	2004/01/01	2010/12/31	0	10.000,00	8.828,00	10.000,00	8.828,00							-1.172,00
2.1.2.	088	2000 2 88	INSTALAÇÃO DE BARRAGEM	DPD	2004/01/01	2011/12/31	0							25.000,00	25.000,00	25.000,00		-25.000,00
2.1.2.	089	2000 2 89	INSTALAÇÃO DE BARRAGEM	DPD	2004/01/01	2011/12/31	0	2.125.000,00	24.200,00	2.125.000,00	2.100.800,00			25.000,00	25.000,00	25.000,00		-23.875,00
2.1.2.	094	2000 2 94	COMPLEXO DE PISCINAS DE BORBA - RELANÇAMENTO COM FLUTA DE ATUAÇÃO	DPD	2004/01/01	2011/12/31	0	5.000,00		5.000,00				5.000,00	5.000,00	5.000,00		-5.000,00
2.1.2.	095	2000 2 95	COMPLEXO DE PISCINAS	DPD	2007/01/01	2012/12/31	0							30.000,00	30.000,00			
2.1.2.	098	2000 2 98	COMPLEXO DE PISCINAS 7 - BARRAGEM	DPD	2009/01/01	2010/12/31	0	10.000,00		10.000,00								-10.000,00
2.1.2.	099	2000 2 99	COMPLEXO DE PISCINAS 7 - BARRAGEM	DPD	2010/01/01	2011/12/31	0							20.000,00				
2.1.2.	108	2000 2 108	CENTRO DE TRADIÇÃO TRADICIONAL DO ALICANTO	DPD	2009/01/01	2011/12/31	1	30.000,00		30.000,00				250.000,00				-220.000,00
2.1.2.	112	2000 2 112	PARQUE DESEMPENHO URBANO DE BORBA	DPD	2010/01/01	2012/12/31	1							250.000,00	250.000,00			
2.1.2.	113	2000 2 113	ALICANTO (COMPLEXO)	DPD	2012/01/01	2012/12/31	0							12.500,00				
2.2.	000	2010 2 00	INDUSTRIAL E AEROPORTO	DAE	2004/01/01	2010/12/31	0	5.000,00		5.000,00				10.000,00				-5.000,00
2.2.	002	2010 2 02	INDUSTRIAL - S. TIPO -	DAE	2007/01/01	2012/12/31	0	25.000,00		25.000,00				45.000,00	25.000,00	15.000,00		-15.000,00
2.2.	003	2010 2 03	INDUSTRIAL E DE ALTO NÍVEL DE	DAE	2004/01/01	2012/12/31	0	50.000,00		50.000,00				200.000,00	200.000,00	25.000,00		-175.000,00
2.2.	004	2010 2 04	INDUSTRIAL - IMPLANTAÇÃO DE	DAE	2002/01/01	2012/12/31	0	20.000,00		20.000,00				30.000,00	30.000,00	25.000,00		-5.000,00
2.2.	005	2010 2 05	INDUSTRIAL - IMPLANTAÇÃO DE	DAE	2002/01/01	2012/12/31	0	20.000,00		20.000,00				30.000,00	30.000,00	25.000,00		-5.000,00
2.2.	006	2010 2 06	INDUSTRIAL - IMPLANTAÇÃO DE	DAE	2002/01/01	2012/12/31	0	20.000,00		20.000,00				30.000,00	30.000,00	25.000,00		-5.000,00
2.2.	007	2010 2 07	INDUSTRIAL - IMPLANTAÇÃO DE	DAE	2002/01/01	2012/12/31	0	20.000,00		20.000,00				30.000,00	30.000,00	25.000,00		-5.000,00
2.2.	008	2010 2 08	INDUSTRIAL - IMPLANTAÇÃO DE	DAE	2002/01/01	2012/12/31	0	20.000,00		20.000,00				30.000,00	30.000,00	25.000,00		-5.000,00
2.2.	009	2010 2 09	INDUSTRIAL - IMPLANTAÇÃO DE	DAE	2002/01/01	2012/12/31	0	20.000,00		20.000,00				30.000,00	30.000,00	25.000,00		-5.000,00

ENTIDADE		MUNICÍPIO DE BORBA										MUTUAÇÕES AO FUNDOS DE DESENVOLVIMENTO					Página : 5			
		TOTAL DE OPERAÇÕES : 13		TOTAL DE EXERCÍCIOS : 1		ANO ORÇAMENTAL: 2010		DE À DATA: 2010/12/31												
OBJETIVO / PROGRAMA / SUBPROG / PROJETO / ACÓD	CLASSIFICAÇÃO DO PROJETO	DESCRIÇÃO	NATUREZA	EXERCÍCIO		CÓDIGO ORÇAMENTAL	VALOR REALIZADO	2010				MÊS DESEMPENHO				MUTUAÇÃO				
				DEBITO	CREDITO			TOTAL		PLANO DE DESENVOLVIMENTO		FUNDEAMENTO NÃO DEFERIDO	2011	2012	2013		GERENCIAIS			
								DOT. INICIAL	DOT. CANCELADA	DOT. INICIAL	DOT. CANCELADA									
A TRANSFERÊNCIA								20.523.825,89	1.812.982,88	18.523.825,88	2.062.249,57					8.067.058,88	4.402.248,00	2.942.540,58	-4.570.404,47	
7.2	003	2009 I 23	DOA INDUSTRIAL DA CIDADE DE CASERES - AMPLIAÇÃO	DOA	2009/01/01	2009/12/31	4								18.800,00	75.800,00	15.000,00			
7.2	004	2009 I 24	DOA INDUSTRIAL DE SÃO DE NEVES - AMPLIAÇÃO	DOA	2009/01/01	2009/12/31	1	45.000,00		18.400,43	45.000,00		18.400,43						-46.767,57	
7.2	005	2009 I 25	PROJETO DE ATIVIDADES ECONÔMICAS DE CASERES	DOA	2009/01/01	2011/12/31	1	18.000,00			18.000,00				18.000,00				-18.000,00	
7.2	006	2009 I 26	PROJETO DE ATIVIDADES ECONÔMICAS DE CASERES	DOA	2009/01/01	2012/12/31	9								14.000,00	50.000,00				
7.2	007	2009 I 17	CENTRO EDUCACIONAL / TRANS-VALERIA / FOM-VALERIA	DOA	2009/01/01	2011/12/31	9								218.000,00	250.000,00	250.000,00			
7.4			Transferências e convênios																	
7.4.1			Transferências subvencionadas																	
7.4.1.1	006	2010 I 05	TRANSFERÊNCIA AO FUNDADO E AUTOCOMUNICADO	DOA	2010/01/01	2011/12/31	4	18.000,00			18.000,00				18.000,00	7.500,00	5.000,00		-18.000,00	
7.4.1.1	008	2010 I 06	ESTRADA DA CIDADE DE BORBA	DOA	2010/01/01	2010/12/31	1	18.000,00		2.301,53	20.000,00		2.301,53						-17.418,47	
7.4.1.1	007	2010 I 07	MANUTENÇÃO E REPARAÇÃO DE SISTEMAS	DOA	2010/01/01	2011/12/31	1	75.000,00		42.867,31	75.000,00		42.867,31		18.000,00	75.000,00	50.000,00		-12.536,43	
7.4.1.1	008	2010 I 08	ESTRADA SALADA - RIO DE NEVES - 540/6	DOA	2010/01/01	2010/12/31	5	18.000,00		4.713,78	18.000,00		4.713,78						-1.286,22	
7.4.1.1	009	2010 I 09	C' N. 1941 C'º PAVO	DOA	2010/01/01	2011/12/31	4	18.000,00		396,92	18.000,00		396,92		18.000,00				-49.403,08	
7.4.1.1	010	2010 I 10	CONSTRUÇÃO DE NOVA VILA MINEIRAS	DOA	2010/01/01	2012/12/31	1	25.000,00		8.742,31	25.000,00		8.742,31		25.000,00	25.000,00	25.000,00		-18.257,69	
7.4.1.1	012	2010 I 12	CONCRETA ÚRUBA - INSTRUÇÃO E MANUTENÇÃO	DOA	2010/01/01	2011/12/31	1	18.000,00		12.130,04	18.000,00		12.130,04		18.000,00	25.000,00	25.000,00		-18.869,14	
7.4.1.1	013	2010 I 13	SISTEMA AUTOMÁTICO	DOA	2010/01/01	2011/12/31	1	80.000,00		23.428,91	80.000,00		23.428,91		18.000,00	25.000,00	20.000,00		-16.501,05	
7.4.1.1	014	2010 I 14	APORTAMENTO SÓCIEDADE NA CIDADE	DOA	2010/01/01	2011/12/31	1	5.000,00		128,80	5.000,00		128,80		5.000,00	5.000,00	5.000,00		-4.871,20	
7.4.1.1	017	2010 I 17	APORTAMENTO SÓCIEDADE EM BORBA	DOA	2010/01/01	2012/12/31	1	48.000,00		17.204,51	48.000,00		17.204,51		18.000,00	20.000,00	25.000,00		-22.403,45	
7.4.1.1	018	2010 I 18	APORTAMENTO SÓCIEDADE EM RIO DE NEVES	DOA	2010/01/01	2012/12/31	1	7.500,00		224,44	7.500,00		224,44		5.000,00	5.000,00	5.000,00		-1.275,24	
7.4.1.1	019	2010 I 19	CONSTRUÇÃO E RECONSTRUÇÃO DE MUR E PORTÃO	DOA	2010/01/01	2011/12/31	1	7.500,00		4.277,42	7.500,00		4.277,42		7.500,00	3.000,00	5.000,00		-1.222,58	
7.4.1.1	020	2010 I 20	ESTRADA DA VILA / BARRIO BRANCO	DOA	2010/01/01	2010/12/31	3	25.000,00		22.954,94	25.000,00		22.954,94						-2.045,06	
7.4.1.1	024	2010 I 24	ESTRADA DE ACESSO A UNB 2	DOA	2010/01/01	2010/12/31	5	3.000,00		1.000,00	3.000,00		1.000,00						-2.000,00	
7.4.1.1	028	2010 I 28	ESTRADA DE ACESSO A AOC - CAMPOGRANDE - VA, 15, 16, 17	DOA	2010/01/01	2010/12/31	3	145.000,00		144.428,57	145.000,00		144.428,57						-571,43	
7.4.1.1	036	2010 I 36	CENTRO CULTURAL A VILA	DOA	2010/01/01	2012/12/31	1								18.000,00	10.000,00				
7.4.1.1	037	2010 I 37	CENTRO DE CONVÊNIO E TERMOVAL RORAIMA	DOA	2012/01/01	2012/12/31	9									250.000,00				
7.4.1.1	038	2010 I 38	RECONSTRUÇÃO DA RUA DE J. SANTALMO E RUA EVANGELINA	DOA	2010/01/01	2011/12/31	8	15.000,00			15.000,00				18.000,00				-15.000,00	
7.4.1.1	039	2010 I 39	RECONSTRUÇÃO DA RUA DE BORBA	DOA	2010/01/01	2011/12/31	1	18.000,00							18.000,00					
7.4.1.1	038	2010 I 38	ESTRADA "VILA - ESTREMA" E "VILA-MINEIRAS"	DOA	2010/01/01	2012/12/31	4								108.000,00					
7.4.1.1	038	2010 I 38	TRATAMENTO DO SOLO INDUSTRIAL DE SÃO DE NEVES	DOA	2010/01/01	2010/12/31	4	125.000,00		208.608,80	125.000,00		208.608,80						-28.365,80	
7.4			Outros																	
7.4.1			Outros																	
7.4.1.1	108	2010 I 108	INDICADOR MUNICIPAL - INDICADOR / AMPLIAÇÃO	DOA	2010/01/01	2010/12/31	1	18.000,00		78.302,45	75.000,00		78.302,45							-4.407,55
7.4.2			Outros																	
7.4.2.1	105	2010 I 105	FESTA DA VILA E DO MUNDO	DOA	2010/01/01	2012/12/31	1	540.000,00		649.500,81	500.000,00		649.500,81		280.000,00	300.000,00	250.000,00		-18.500,81	
7.4.2.1	106	2010 I 106	FESTA DO CANGALO - NOVA ESPERANÇA	DOA	2010/01/01	2012/12/31	1	88.000,00		97.832,24	88.000,00		97.832,24		88.000,00	75.000,00	70.000,00		7.832,24	
7.4.2	008	2010 I 8	FESTA DAS CANTINHEIRAS	DOA	2010/01/01	2012/12/31	1	88.000,00		79.732,11	88.000,00		79.732,11		75.000,00	45.000,00	50.000,00		-327,89	
7.4.2	012	2010 I 12	CENTRO PRODUÇÃO DE OVOS ALIMENTARES, AEROMÉDICO E MEDICINAIS	DOA	2010/01/01	2012/12/31	4								15.000,00	15.000,00				
7.4.2.1	012	2010 I 12	CENTRO DE INSTRUÇÃO DA SAÚDE DE NOVO PLANALTO	DOA	2010/01/01	2011/12/31	4								1.000,00					

ENTIDADE		RESCISÃO DO PLANO ANUAL DE INVESTIMENTOS										Página: 4						
MUNICÍPIO DE BORBA		TOTAL DE APROVAÇÕES: 17		ANO CONTABILIZADO: 2010		ATÉ A DATA: 2010/12/31												
OBJETIVO / PROGRAMA / PROJETO / AÇÃO	CLASSIFICAÇÃO DO INVESTIMENTO	RESCISÃO	RESPONSÁVEL	DATA		MÓDULO ORÇAMENTAL	VALOR REALIZADO	2010				ANOS RESCISADOS				RESCISÃO/INSCRIÇÃO		
				INÍCIO	FIM			TOTAL	FINANÇ. DEFIKID		FINANCIAMENTO NÃO DEFIKID		2011	2012	2013		RESUMO	
								DT. INICIAL	DT. ULTIMA	DT. INICIAL	DT. ULTIMA							
4. TRANSFERÊNCIAS								22.028.925,00	2.847.547,00	12.420.925,00	1.207.545,29			5.282.254,00	5.795.899,00	1.442.500,00		-4.802.257,71
3.4.2.	033	2009.1.33	DE DOA - OBRAS/REPAROS/RECURSOS DO BOMBEIRO CHEFID	DEFE	2009/01/01	2011/12/31	02	070115					250.000,00					
3.4.2.	004	2010.1.4	CONSTITUIÇÃO COOPERATIVA - CRIAÇÃO E MANUTENÇÃO	DEFE	2010/01/01	2011/12/31	02	070115	25.000,00	100,00	25.000,00	100,00	25.000,00	25.000,00	10.000,00	-10.000,00		
3.4.2.	006	2010.1.4	MANUTENÇÃO DO ANUÁRIO DE EVENTOS "Povo Borba"	DEFE	2010/01/01	2011/12/31	02	070115	100.000,00		100.000,00					-100.000,00		
4.2.	103	2002.1.103	Transferências entre Administrações Municipais para as Juntas de Freguesias no âmbito das atividades diversas não especificadas	DEFE	2002/01/01	2013/12/31	02	00054002	45.000,00		45.000,00		45.000,00	45.000,00	45.000,00	-45.000,00		
4.3.	011	2004.1.11	IMPLEMENTAÇÃO DO PROJETO DO PROGRAMA FOME ZERO	DEFE	2004/01/01	2010/12/31	02	090609	10.000,00		10.000,00		10.000,00			-10.000,00		
4.3.	012	2004.1.12	ELABORAÇÃO DE PROPOSTAS	DEFE	2004/01/01	2011/12/31	02	070117	750.000,00	119.425,00	750.000,00	119.425,00	500.000,00	200.000,00	700.000,00	-190.275,00		
4.3.	005	2007.1.5	CRIAÇÃO DE BARRIO MUNICIPAL	DEFE	2007/01/01	2010/12/31	02	000702	50.000,00		50.000,00					-50.000,00		
4.3.	006	2007.1.6	IMPLEMENTAÇÃO DE BARRIO	DEFE	2007/01/01	2010/12/31	02	000702	30.000,00		30.000,00					-30.000,00		
4.3.	004	2008.1.4	REC. MUNICIPAL, S. E. - MANUTENÇÃO DE CAPITAL	DEFE	2008/01/01	2010/12/31	02	000702	1.000,00	9.107,50	5.000,00	9.107,50				4.107,50		
4.3.	008	2009.1.08	BORBAVIVE SA - INSTITUIÇÃO E MANUTENÇÃO DE CAPITAL SOCIAL	DEFE	2009/01/01	2011/12/31	02	000701	400.000,00		400.000,00		400.000,00	400.000,00	200.000,00	-400.000,00		
4.3.	042	2009.1.42	PROJETO ORA-AL III	DEFE	2009/10/01	2011/09/30	02	070107			2.000,00	2.000,00	100.000,00			1.000,00		
4.3.	042	2009.1.42	PROJETO ORA-AL III	DEFE			02	070109			0.000,00	0.007,00				07,00		
4.3.	042	2009.1.42	PROJETO ORA-AL III	DEFE			02	070112				4.500,00				4.500,00		
4.3.	042	2009.1.42	PROJETO ORA-AL III	DEFE			02	000701	200.000,00	240.000,00	350.000,00	200.000,00				-90.000,00		
4.3.	043	2009.1.43	BOVENSE DA ZONA DOS MANGUEIROS - REC	DEFE	2009/07/01	2011/07/31	02	070107			20.000,00		11.500,00			-10.000,00		
4.3.	043	2009.1.43	BOVENSE DA ZONA DOS MANGUEIROS - REC	DEFE			02	070109			20.000,00	10,00				-10.000,00		
4.3.	043	2009.1.43	BOVENSE DA ZONA DOS MANGUEIROS - REC	DEFE			02	070117			80.750,00					-80.750,00		
4.3.	043	2009.1.43	BOVENSE DA ZONA DOS MANGUEIROS - REC	DEFE			02	070115	207.750,00		120.000,00					-120.000,00		
TOTAL								20.774.070,00	1.840.420,00	10.170.075,00	5.896.173,29			1070000,00	4.440.899,00	4.702.500,00	-0.279.947,41	

o EXECUTIVO DO ÓRGÃO EXECUTOR

De ____ de _____ de ____

o ÓRGÃO EXECUTOR

De ____ de _____ de ____

FUNÇÃO		INDICAÇÕES AO TÍTULO DE ATIVIDADES INDICADAS										PÁGINA 1				
MUNICÍPIO DE BORBA		TOTAL DE ATIVIDADES : 11		TOTAL DE INDICAÇÕES : 1		ANO INICIAL: 2010		ANO FINAL: 2010/12/31								
OBJETIVO / PROGRAMA / PROJETO / AÇÃO	IDENTIFICAÇÃO DO PROJETO / AÇÃO	INDICAÇÃO	RESPONSÁVEL	ORÇÃO		CÓDIGO ORÇAMENTAL	VALOR REALIZADO	2010				MÊS EXECUTADOS				REESTIMATIVAS
				ORÇÃO	FIN			TOTAL	FORMA DEPENDIDA	FINANCIAMENTO NÃO DEPENDIDO	2010	2011	2012	2013		
								DET. INICIAL	DET. MODIFICADA	DET. INICIAL	DET. CORRIGIDA					
1.		Função Social														
1.1.		Serviços Gerais de Administração Pública														
1.1.1.		Manutenção Geral														
1.1.1.1.	002	2094 A 1	002P	2094/01/01	2010/12/31	9	029220	78.900,00	77.842,96	78.900,00	27.441,00	00.000,00	00.000,00	00.000,00		-21.058,24
1.1.1.1.	002	2094 A 2	002P	2094/01/01	2010/12/31	9	029219	18.000,00	18.000,00	18.000,00	18.000,00	18.000,00	18.000,00	18.000,00		
1.1.1.1.	002	2094 A 2	002P	2094/01/01	2010/12/31	9	029113			11.024,00	18.210,00	00.000,00	00.000,00	00.000,00		-12.400,00
1.1.1.1.	002	2094 A 2	002P	2094/01/01	2010/12/31	9	029113			4.250,00	4.250,00	00.000,00	00.000,00	00.000,00		-4.250,00
1.1.1.1.	002	2094 A 2	002P	2094/01/01	2010/12/31	9	029003	41.000,00	19.208,00	25.000,00	18.200,00	00.000,00	00.000,00	00.000,00		2.200,00
1.1.1.1.	007	2094 A 7	002P	2094/01/01	2099/12/31	9	021009			13.200,00	25.000,00	00.000,00	00.000,00	00.000,00		12.200,00
1.1.1.1.	007	2094 A 7	002P	2094/01/01	2010/12/31	9	021112			1.000,00	4.200,00	00.000,00	00.000,00	00.000,00		2.200,00
1.1.1.1.	008	2094 A 7	002P	2094/01/01	2010/12/31	9	021114	18.000,00		1.000,00		00.000,00	00.000,00	00.000,00		-1.000,00
1.1.1.1.	018	2098 A 18	002P	2098/01/01	2009/09/30	9	021009			20.200,00	20.200,00	00.000,00	00.000,00	00.000,00		00,00
1.1.1.1.	018	2098 A 18	002P	2098/01/01	2009/09/30	9	021113	22.200,00	2.200,00	1.000,00	2.200,00	00.000,00	00.000,00	00.000,00		700,00
1.1.1.1.	002	2018 A 1	002P	2018/01/01	2009/12/31	1	0210000			25.000,00	6.200,00	00.000,00	00.000,00	00.000,00		-18.800,00
1.1.1.1.	002	2018 A 1	002P	2018/01/01	2009/12/31	1	021013			1.000,00	25,00	00.000,00	00.000,00	00.000,00		-1.000,00
1.1.1.1.	002	2018 A 2	002P	2018/01/01	2009/12/31	1	021018			8.150,00	1.150,00	00.000,00	00.000,00	00.000,00		-1.000,00
1.1.1.1.	002	2018 A 1	002P	2018/01/01	2009/12/31	1	0210000			8.000,00	1.150,00	00.000,00	00.000,00	00.000,00		-2.250,00
1.1.1.1.	002	2018 A 1	002P	2018/01/01	2009/12/31	1	040701	48.000,00		5.000,00		00.000,00	00.000,00	00.000,00		-4.000,00
1.2.		Segurança e Defesa Pública														
1.2.1.		Proteção Civil e Defesa contra Incêndios														
1.2.1.1.	002	2019 A 1	002P	2019/01/01	2010/12/31	9	040701	9.200,00	3.418,24	3.200,00	3.418,24	00.000,00	00.000,00	00.000,00		-6.011,76
1.2.1.1.	007	2019 A 1	002P	2019/01/01	2010/12/31	9	0405100	5.000,00		3.200,00		00.000,00	00.000,00	00.000,00		5.000,00
1.2.1.1.	004	2019 A 4	002P	2019/01/01	2010/12/31	1	0210000			32.000,00	25.000,00	00.000,00	00.000,00	00.000,00		-4.200,00
1.2.1.1.	004	2019 A 4	002P	2019/01/01	2010/12/31	1	021013			5.200,00	1.200,00	00.000,00	00.000,00	00.000,00		-2.200,00
1.2.1.1.	004	2019 A 4	002P	2019/01/01	2010/12/31	1	021018			5.000,00	5.200,00	00.000,00	00.000,00	00.000,00		-200,00
1.2.1.1.	004	2019 A 4	002P	2019/01/01	2010/12/31	1	0210000	50.000,00	5.000,00	7.000,00	5.000,00	00.000,00	00.000,00	00.000,00		-2.000,00
2.		Função Social														
2.1.		Serviços Auxiliares de Estado														
2.1.2.	002	2093 A 7	002P	2093/01/01	2010/12/31	9	040003	22.200,00	13.200,00	22.200,00	23.200,00	00.000,00	00.000,00	00.000,00		-4.000,00
2.1.2.	004	2094 A 4	002P	2094/01/01	2010/12/31	9	029220	21.250,00	15.000,00	21.250,00	15.000,00	00.000,00	00.000,00	00.000,00		-2.200,00
2.1.2.	005	2094 A 5	002P	2094/01/01	2010/12/31	9	021006			40.200,00	57.200,00	00.000,00	00.000,00	00.000,00		18.000,00
2.1.2.	005	2094 A 5	002P	2094/01/01	2010/12/31	9	021013			00,00	1.250,00	00.000,00	00.000,00	00.000,00		500,00
2.1.2.	005	2094 A 5	002P	2094/01/01	2010/12/31	9	021006	74.250,00	33.000,00	30.000,00	33.000,00	00.000,00	00.000,00	00.000,00		1.250,00
2.1.2.	002	2098 A 2	002P	2098/01/01	2010/12/31	9	021020	3.000,00		3.000,00		00.000,00	00.000,00	00.000,00		-2.000,00
2.1.2.	002	2099 A 1	002P	2099/01/01	2010/12/31	9	040701	2.200,00	2.200,00	2.200,00	2.200,00	00.000,00	00.000,00	00.000,00		
2.2.		Segurança e Ação Social														
2.2.2.	004	2019 A 4	002P	2019/01/01	2010/12/31	9	040701	5.000,00	4.000,00	5.000,00	4.000,00	00.000,00	00.000,00	00.000,00		-2.000,00
2.4.		Manutenção e Serviços Coletivos														
2.4.2.	002	2095 A 2	002P	2095/01/01	2010/12/31	9	029225	200.000,00	224.700,00	100.000,00	224.700,00	00.000,00	00.000,00	00.000,00		60.700,00
2.4.4.	002	2013 A 1	002P	2013/01/01	2010/12/31	9	029220	4.200,00	4.200,00	4.200,00	4.200,00	00.000,00	00.000,00	00.000,00		700,00

FUNÇÃO		INDICAÇÕES AO TÍTULO DE ATIVIDADES INDICADAS										Página : 1					
MUNICÍPIO DE BORBA		TOTAL DE ATIVIDADES : 11 TOTAL DE INDICAÇÕES : 1 ANO INICIAL/TERMINO: 2010 ANO FIM: 2010/12/31															
OBJETIVO / PROGRAMA / PROJETO / AÇÃO	IDENTIFICAÇÃO DO PROJETO / AÇÃO	INDICAÇÃO	RESPONSÁVEL	ORÇÃO		CICLO ORÇAMENTAL	VALOR REALIZADO	2010				2011				REPLICAÇÕES	
				ORÇÃO	FIM			TOTAL	FORMA DEPENDIDA	FINANCIAMENTO NÃO DEPENDIDO	2011	2012	2011	2012			
A TRANSFERÊNCIAS								572.156,00	347.328,20	572.156,00	542.570,19	322.300,00	517.300,00	327.300,00		-25.579,81	
2.4.4.	004	2044.3.4	PROJETO DE BOM DE ÁGUA -	INDP	2004/01/01	2012/12/31	9	00	020219	21.100,00	15.100,00	21.100,00	21.100,00	20.000,00	20.000,00	20.000,00	-4.000,00
			ASSISTÊNCIA TÉCNICA														
2.4.4.	002	2044.3.2	REESTRUTURAMENTO DE RECREIO	INDP	2004/01/01	2011/12/31	9	00	02010401	549.000,00	497.570,00	549.000,00	497.570,00	549.000,00	549.000,00	549.000,00	-72.430,00
			Tênis de mesa														
2.4.5.	007	2044.3.7	PROJETO EDUCATIVO - CRIANÇA DE BOM	INDP	2004/01/01	2012/12/31	9	00	020225	204.000,00	145.750,00	204.000,00	145.750,00	200.000,00	200.000,00	200.000,00	-40.500,00
			AÇÃO DE SENSIBILIZAÇÃO PARA CRIANÇA DE														
			BOBINA														
			PROJETO														
2.5.			Serviços Culturais, Recreativos e														
			Fidelidade Cultural														
2.5.1.	004	2042.4.4	REALIZAÇÃO DE INICIATIVAS CULTURAIS	OPD	2002/01/01	2011/12/31	1	00	020220	114.250,00	77.750,00	114.250,00	77.750,00	100.000,00	100.000,00	100.000,00	-30.500,00
			PROGRAMA CULTURAL - CINE-TEATRO														
2.5.1.	004	2044.3.5	PROGRAMA CULTURAL - CINE-TEATRO	OPD	2009/07/01	2011/12/31	9	00	020220	8.500,00	12.500,00	8.500,00	12.500,00	7.500,00	7.500,00	7.500,00	4.000,00
			PROJETO DE VÍDEO EM BORBA														
2.5.1.	004	2044.3.6	PROJETO DE VÍDEO EM BORBA	OPD	2009/01/01	2013/12/31	1	00	020220	22.250,00	6.204,97	22.250,00	6.204,97	20.000,00	20.000,00	20.000,00	-15.855,03
			REDE DE EQUIPAMENTOS CULTURAIS -														
			PROGRAMAÇÃO DE BOM														
2.5.1.	002	2012.4.2	REDE DE EQUIPAMENTOS CULTURAIS -	OPD	2010/01/01	2011/12/31	1	00	020217	1.900,00		1.900,00		20.000,00		20.000,00	-1.900,00
			PROGRAMAÇÃO DE BOM														
2.5.1.	002	2012.4.2	REDE DE EQUIPAMENTOS CULTURAIS -	OPD	2010/01/01	2011/12/31	1	00	020220	79.900,00		79.900,00					-79.900,00
			PROGRAMAÇÃO DE BOM														
2.5.2.	005	2042.3.3	Desporto, recreio e lazer	OPD	2002/01/01	2013/12/31	1	00	040701	133.500,00	102.050,00	133.500,00	102.050,00	125.000,00	125.000,00	125.000,00	-30.450,00
			PROJETO DE COOPERATIVAS DESPORTIVAS,														
			PROJETO DE LER														
2.5.2.	004	2042.3.4	ORGANIZAÇÃO DE ATIVIDADES NA OFICINA	OPD	2002/01/01	2013/12/31	1	00	020120	4.000,00	4.100,00	4.000,00	4.100,00	5.000,00	5.000,00	5.000,00	-1.000,00
			DE CRIANÇA														
2.5.2.	009	2044.3.9	ESPACIO INTERMIT - FINANCIAMENTO	OPD	2004/01/01	2013/12/31	9	00	020108		1.000,00	1.000,00		5.000,00	5.000,00	5.000,00	
			PROJETO INTERMIT - FINANCIAMENTO														
2.5.2.	009	2044.3.9	ESPACIO INTERMIT - FINANCIAMENTO	OPD	2004/01/01	2013/12/31	9	00	020201		1.100,00	1.100,00					
			PROJETO INTERMIT - FINANCIAMENTO														
2.5.2.	009	2044.3.9	ESPACIO INTERMIT - FINANCIAMENTO	OPD	2004/01/01	2013/12/31	9	00	020308		1.000,00	1.000,00					-1.000,00
			PROJETO INTERMIT - FINANCIAMENTO														
2.5.2.	009	2044.3.9	ESPACIO INTERMIT - FINANCIAMENTO	OPD	2004/01/01	2013/12/31	9	00	020318	4.000,00	700,00	4.000,00	700,00				330,00
			PROJETO INTERMIT - FINANCIAMENTO														
2.5.2.	002	2042.3.1	REALIZAÇÃO DE INICIATIVAS DESPORTIVAS	OPD	2005/01/01	2013/12/31	9	00	020220	18.000,00	7.900,00	18.000,00	7.900,00	10.000,00	10.000,00	10.000,00	-2.607,34
			Projeto esportivas														
			Realização e execução														
3.1.	007	2042.3.7	MANUTENÇÃO DA REDE DE ILLUMINAÇÃO	INDP	2002/01/01	2013/12/31	9	00	020225	85.000,00	111.000,00	85.000,00	111.000,00	80.000,00	80.000,00	75.000,00	15.000,00
			PROJETO														
			Projetos especiais														
4.2.	004	2042.3.4	Transferências entre Administrações	OPD	2002/01/01	2013/12/31	9	00	04050101	47.500,00	43.700,00	47.500,00	43.700,00	45.000,00	45.000,00	45.000,00	-20.200,00
			PROJETO PARA JORNAL DE PROBLEMAS DO														
			AMBIENTE DAS PROTEÇÕES - CRIANÇAS														
			Diversas não especificadas														
4.3.	008	2049.3.9	PROJETO ORÇ-AL III	OPD	2009/01/01	2010/06/30	1	00	01010001		50.000,00	45.000,00					-11.000,00
			PROJETO ORÇ-AL III														
4.3.	008	2049.3.9	PROJETO ORÇ-AL III	OPD	2009/01/01	2010/06/30	1	00	01010002		5.700,00	5.700,00					5.700,00
			PROJETO ORÇ-AL III														
4.3.	008	2049.3.9	PROJETO ORÇ-AL III	OPD	2009/01/01	2010/06/30	1	00	01010111		2.200,00	2.200,00					-200,00
			PROJETO ORÇ-AL III														
4.3.	008	2049.3.9	PROJETO ORÇ-AL III	OPD	2009/01/01	2010/06/30	1	00	01010112		1.100,00	1.100,00					200,00
			PROJETO ORÇ-AL III														
4.3.	008	2049.3.9	PROJETO ORÇ-AL III	OPD	2009/01/01	2010/06/30	1	00	010207		1.000,00	1.000,00					-1.000,00
			PROJETO ORÇ-AL III														
4.3.	008	2049.3.9	PROJETO ORÇ-AL III	OPD	2009/01/01	2010/06/30	1	00	010305		1.000,00	1.000,00					-1.000,00
			PROJETO ORÇ-AL III														
4.3.	008	2049.3.9	PROJETO ORÇ-AL III	OPD	2009/01/01	2010/06/30	1	00	0103050201		8.900,00	7.950,00					-1.950,00
			PROJETO ORÇ-AL III														
4.3.	008	2049.3.9	PROJETO ORÇ-AL III	OPD	2009/01/01	2010/06/30	1	00	0103050202		1.100,00	1.100,00					1.100,00
			PROJETO ORÇ-AL III														
4.3.	008	2049.3.9	PROJETO ORÇ-AL III	OPD	2009/01/01	2010/06/30	1	00	010308		1.000,00	1.000,00					1.000,00
			PROJETO ORÇ-AL III														
4.3.	008	2049.3.9	PROJETO ORÇ-AL III	OPD	2009/01/01	2010/06/30	1	00	010309		1.000,00	1.000,00					-1.000,00
			PROJETO ORÇ-AL III														
4.3.	008	2049.3.9	PROJETO ORÇ-AL III	OPD	2009/01/01	2010/06/30	1	00	010311		1.000,00	1.000,00					10.000,00
			PROJETO ORÇ-AL III														
4.3.	008	2049.3.9	PROJETO ORÇ-AL III	OPD	2009/01/01	2010/06/30	1	00	010312		1.000,00	1.000,00					-1.000,00
			PROJETO ORÇ-AL III														
4.3.	008	2049.3.9	PROJETO ORÇ-AL III	OPD	2009/01/01	2010/06/30	1	00	010317		21.000,00	21.000,00					20.000,00
			PROJETO ORÇ-AL III														
4.3.	008	2049.3.9	PROJETO ORÇ-AL III	OPD	2009/01/01	2010/06/30	1	00	010320		40.000,00	40.000,00					30.000,00
			PROJETO ORÇ-AL III														
4.3.	008	2049.3.9	PROJETO ORÇ-AL III	OPD	2009/01/01	2010/06/30	1	00	040701	164.700,00	7.000,00	164.700,00	7.000,00	50.000,00			-1.020,00
			PROJETO ORÇ-AL III														
4.3.	009	2049.3.9	PROJETO DA ZONA DO MORNADO - IEC	OPD	2009/06/01	2012/07/31	1	00	01010002		22.000,00	20.000,00		50.000,00			-2.500,00
			PROJETO DA ZONA DO MORNADO - IEC														
4.3.	009	2049.3.9	PROJETO DA ZONA DO MORNADO - IEC	OPD	2009/06/01	2012/07/31	1	00	010111		1.100,00	2.900,00					

ENTIDADE		RESCISÃO DO PLANO DE ATIVIDADES MENSURAIS												Página: 1				
MUNICÍPIO DE BORBA		TOTAL DE ALTERAÇÕES: 17																
		TOTAL DE DEBITOS: 11	ANO CONTABILITATIVO: 2010 - DDT Nº 002/12/10															
OBJETIVO / PROGRAMA / SUBPROG. / AÇÃO	IDENTIFICAÇÃO DO PROJ. AÇÃO	DENOMINAÇÃO	RESPONSÁVEL	TOTAL		CÓDIGO DE CONTABILIZACAO	VALOR REALIZADO	2010				2011				RESCISÃO		
				INICIO	FIM			TOTAL		FUNDOS DEFINIDOS		FUNDOS DEFINIDOS		2011	2012		2013	RESUMO
								INT. INICIAL	INT. CANCELADA	INT. INICIAL	INT. CANCELADA	INT. DEFINIDO	INT. DEFINIDO					
A TRANSFERÊNCIAS							2.007.770,00	1.784.947,17	2.006.424,00	1.823.747,17		1.823.748,00	1.784.948,00	1.499.840,00		-270.522,87		
4.1.	000	2004 A 9	TRIBUTOS DE TERCEIROS - ITC			00	43.024,00	2.254,00		2.254,00					2.254,00			
TOTAL							2.006.424,00	1.784.297,17	2.006.424,00	1.825.757,17		1.823.748,00	1.784.948,00	1.499.840,00		-270.522,87		

o Presidente do órgão executor

Em _____ de _____

o órgão executor

Em _____ de _____



ENTIDADE		RESCISÃO DE MÚLTIPLOS CONTRATOS											MÊS ANTERIORES				RESCISÃO	
MUNICÍPIO DE BORBA		RIS & SCS - 2010/11/11																
OBJETO / MODAL. / RENDIM. / AÇÃO	CLASSIFICAÇÃO DE RESC. AÇÃO	DESCRIÇÃO	RESPONSÁVEL	DATA		CÓDIGO DEBENTUR	VALOR	2010				MÊS ANTERIORES						
				INÍCIO	FIM			TOTAL	FINANC. DEFERIDO	FUNDAMENTO NÃO DEFERIDO	2011	2012	2013	2014				
							DEF. TRAZIDA	DEF. CANCELADA	DEF. TRAZIDA	DEF. CANCELADA								
L.		Execuções de																
L.1.		Serviços Gerais de Administração																
L.1.1.		Serviços Gerais de Administração																
L.1.1.1.		Manutenção de																
L.1.1.1.1.	001	2010.1.1	001	2010/11/11	2011/11/11	00	47000	78.300,00	17.842,00	78.300,00	17.842,00	48.800,00	48.800,00	48.800,00				-22.452,00
L.1.1.1.1.1.	001	2010.1.1	001	2010/11/11	2011/11/11	00	47001	55.000,00		55.000,00	1.447,00	52.800,00	52.800,00	52.800,00				-48.353,00
L.1.1.1.1.2.	001	2010.1.1	001	2010/11/11	2011/11/11	00	47002	23.300,00		23.300,00		26.000,00	26.000,00	26.000,00				-2.700,00
L.1.1.1.1.3.	001	2010.1.1	001	2010/11/11	2011/11/11	00	47003	10.000,00		10.000,00		10.000,00	10.000,00	10.000,00				-10.000,00
L.1.1.1.1.4.	001	2010.1.1	001	2010/11/11	2011/11/11	00	47004	5.000,00	250,00	5.250,00	250,00	5.000,00	5.000,00	5.000,00				-4.750,00
L.1.1.1.1.5.	001	2010.1.1	001	2010/11/11	2011/11/11	00	47005	15.000,00	8.200,00	23.200,00	8.200,00	25.000,00	25.000,00	25.000,00				-4.800,00
L.1.1.1.1.6.	001	2010.1.1	001	2010/11/11	2011/11/11	00	47006	5.000,00	2.800,00	7.800,00	2.800,00	5.000,00	5.000,00	5.000,00				-2.800,00
L.1.1.1.1.7.	001	2010.1.1	001	2010/11/11	2011/11/11	00	47007	10.000,00	11.940,00	21.940,00	11.940,00	20.000,00	20.000,00	20.000,00				-1.200,00
L.1.1.1.1.8.	001	2010.1.1	001	2010/11/11	2011/11/11	00	47008	45.000,00	22.100,00	67.100,00	22.100,00	20.000,00	20.000,00	20.000,00				-22.900,00
L.1.1.1.1.9.	001	2010.1.1	001	2010/11/11	2011/11/11	00	47009	10.000,00	29.600,00	39.600,00	29.600,00	25.000,00	25.000,00	25.000,00				-14.600,00
L.1.1.1.1.10.	001	2010.1.1	001	2010/11/11	2011/11/11	00	47010	10.000,00	10.000,00	20.000,00	10.000,00	10.000,00	10.000,00	10.000,00				
L.1.1.1.1.11.	001	2010.1.1	001	2010/11/11	2011/11/11	00	47011	20.000,00	10.000,00	30.000,00	10.000,00	20.000,00	20.000,00	20.000,00				-10.000,00
L.1.1.1.1.12.	001	2010.1.1	001	2010/11/11	2011/11/11	00	47012	40.000,00	60.000,00	100.000,00	60.000,00	40.000,00	40.000,00	40.000,00				-20.000,00
L.1.1.1.1.13.	001	2010.1.1	001	2010/11/11	2011/11/11	00	47013	40.000,00	20.000,00	60.000,00	20.000,00	40.000,00	40.000,00	40.000,00				-20.000,00
L.1.1.1.1.14.	001	2010.1.1	001	2010/11/11	2011/11/11	00	47014	40.000,00	20.000,00	60.000,00	20.000,00	40.000,00	40.000,00	40.000,00				-20.000,00
L.1.1.1.1.15.	001	2010.1.1	001	2010/11/11	2011/11/11	00	47015	20.000,00	20.000,00	40.000,00	20.000,00	20.000,00	20.000,00	20.000,00				
L.1.1.1.1.16.	001	2010.1.1	001	2010/11/11	2011/11/11	00	47016	20.000,00	20.000,00	40.000,00	20.000,00	20.000,00	20.000,00	20.000,00				
L.1.1.1.1.17.	001	2010.1.1	001	2010/11/11	2011/11/11	00	47017	20.000,00	20.000,00	40.000,00	20.000,00	20.000,00	20.000,00	20.000,00				
L.1.1.1.1.18.	001	2010.1.1	001	2010/11/11	2011/11/11	00	47018	20.000,00	20.000,00	40.000,00	20.000,00	20.000,00	20.000,00	20.000,00				
L.1.1.1.1.19.	001	2010.1.1	001	2010/11/11	2011/11/11	00	47019	20.000,00	20.000,00	40.000,00	20.000,00	20.000,00	20.000,00	20.000,00				
L.1.1.1.1.20.	001	2010.1.1	001	2010/11/11	2011/11/11	00	47020	20.000,00	20.000,00	40.000,00	20.000,00	20.000,00	20.000,00	20.000,00				
L.1.1.1.1.21.	001	2010.1.1	001	2010/11/11	2011/11/11	00	47021	20.000,00	20.000,00	40.000,00	20.000,00	20.000,00	20.000,00	20.000,00				
L.1.1.1.1.22.	001	2010.1.1	001	2010/11/11	2011/11/11	00	47022	20.000,00	20.000,00	40.000,00	20.000,00	20.000,00	20.000,00	20.000,00				
L.1.1.1.1.23.	001	2010.1.1	001	2010/11/11	2011/11/11	00	47023	20.000,00	20.000,00	40.000,00	20.000,00	20.000,00	20.000,00	20.000,00				
L.1.1.1.1.24.	001	2010.1.1	001	2010/11/11	2011/11/11	00	47024	20.000,00	20.000,00	40.000,00	20.000,00	20.000,00	20.000,00	20.000,00				
L.1.1.1.1.25.	001	2010.1.1	001	2010/11/11	2011/11/11	00	47025	20.000,00	20.000,00	40.000,00	20.000,00	20.000,00	20.000,00	20.000,00				
L.1.1.1.1.26.	001	2010.1.1	001	2010/11/11	2011/11/11	00	47026	20.000,00	20.000,00	40.000,00	20.000,00	20.000,00	20.000,00	20.000,00				
L.1.1.1.1.27.	001	2010.1.1	001	2010/11/11	2011/11/11	00	47027	20.000,00	20.000,00	40.000,00	20.000,00	20.000,00	20.000,00	20.000,00				
L.1.1.1.1.28.	001	2010.1.1	001	2010/11/11	2011/11/11	00	47028	20.000,00	20.000,00	40.000,00	20.000,00	20.000,00	20.000,00	20.000,00				
L.1.1.1.1.29.	001	2010.1.1	001	2010/11/11	2011/11/11	00	47029	20.000,00	20.000,00	40.000,00	20.000,00	20.000,00	20.000,00	20.000,00				
L.1.1.1.1.30.	001	2010.1.1	001	2010/11/11	2011/11/11	00	47030	20.000,00	20.000,00	40.000,00	20.000,00	20.000,00	20.000,00	20.000,00				
L.1.1.1.1.31.	001	2010.1.1	001	2010/11/11	2011/11/11	00	47031	20.000,00	20.000,00	40.000,00	20.000,00	20.000,00	20.000,00	20.000,00				
L.1.1.1.1.32.	001	2010.1.1	001	2010/11/11	2011/11/11	00	47032	20.000,00	20.000,00	40.000,00	20.000,00	20.000,00	20.000,00	20.000,00				
L.1.1.1.1.33.	001	2010.1.1	001	2010/11/11	2011/11/11	00	47033	20.000,00	20.000,00	40.000,00	20.000,00	20.000,00	20.000,00	20.000,00				
L.1.1.1.1.34.	001	2010.1.1	001	2010/11/11	2011/11/11	00	47034	20.000,00	20.000,00	40.000,00	20.000,00	20.000,00	20.000,00	20.000,00				
L.1.1.1.1.35.	001	2010.1.1	001	2010/11/11	2011/11/11	00	47035	20.000,00	20.000,00	40.000,00	20.000,00	20.000,00	20.000,00	20.000,00				
L.1.1.1.1.36.	001	2010.1.1	001	2010/11/11	2011/11/11	00	47036	20.000,00	20.000,00	40.000,00	20.000,00	20.000,00	20.000,00	20.000,00				
L.1.1.1.1.37.	001	2010.1.1	001	2010/11/11	2011/11/11	00	47037	20.000,00	20.000,00	40.000,00	20.000,00	20.000,00	20.000,00	20.000,00				
L.1.1.1.1.38.	001	2010.1.1	001	2010/11/11	2011/11/11	00	47038	20.000,00	20.000,00	40.000,00	20.000,00	20.000,00	20.000,00	20.000,00				
L.1.1.1.1.39.	001	2010.1.1	001	2010/11/11	2011/11/11	00	47039	20.000,00	20.000,00	40.000,00	20.000,00	20.000,00	20.000,00	20.000,00				
L.1.1.1.1.40.	001	2010.1.1	001	2010/11/11	2011/11/11	00	47040	20.000,00	20.000,00	40.000,00	20.000,00	20.000,00	20.000,00	20.000,00				
L.1.1.1.1.41.	001	2010.1.1	001	2010/11/11	2011/11/11	00	47041	20.000,00	20.000,00	40.000,00	20.000,00	20.000,00	20.000,00	20.000,00				
L.1.1.1.1.42.	001	2010.1.1	001	2010/11/11	2011/11/11	00	47042	20.000,00	20.000,00	40.000,00	20.000,00	20.000,00	20.000,00	20.000,00				
L.1.1.1.1.43.	001	2010.1.1	001	2010/11/11	2011/11/11	00	47043	20.000,00	20.000,00	40.000,00	20.000,00	20.000,00	20.000,00	20.000,00				
L.1.1.1.1.44.	001	2010.1.1	001	2010/11/11	2011/11/11	00	47044	20.000,00	20.000,00	40.000,00	20.000,00	20.000,00	20.000,00	20.000,00				
L.1.1.1.1.45.	001	2010.1.1	001	2010/11/11	2011/11/11	00	47045	20.000,00	20.000,00	40.000,00	20.000,00	20.000,00	20.000,00	20.000,00				
L.1.1.1.1.46.	001	2010.1.1	001	2010/11/11	2011/11/11	00	47046	20.000,00	20.000,00	40.000,00	20.000,00	20.000,00	20.000,00	20.000,00				
L.1.1.1.1.47.	001	2010.1.1	001	2010/11/11	2011/11/11	00	47047	20.000,00	20.000,00	40.000,00	20.000,00	20.000,00	20.000,00	20.000,00				
L.1.1.1.1.48.	001	2010.1.1	001	2010/11/11	2011/11/11	00	47048	20.000,00	20.000,00									

ENTIDADE		RECAPITULAÇÃO ÀS QUANTAS CRISES DO ANO										Página : 1				
MUNICÍPIO DE BORBA		ANO CONTABILÍSTICO: 2010		MÊS E DATA : 12/12/10												
QUANTIDADE / NÚMERO / NÚMERO / ANO	IDENTIFICAÇÃO DE RENDIMENTO / ANO	REVENHO	RECORRENTE	SALDO		VALOR REALIZADO	2010				2011				RENTABILIDADE	
				INICIAL	FINAL		TOTAL	DEBITO	CREDITO	DEBITO	CREDITO	DEBITO	CREDITO			
A TRANSFERÊNCIAS							1.407.854,00	226.427,00	1.407.854,00	473.124,56	1.124.300,00	654.300,00	704.300,00	-454.901,04		
1.1.1.000	2010.1.1	PROGRAMA JOVENS PARENTAIS	DESP	00000000	2010/12/01	2010/12/31	00	070011	11.442,00	3.542,00	10.000,00	3.542,00				-4.470,00
1.1.1.000	2010.1.2	COMISSÃO SOCIAL DE SEGURANÇA	DESP	00000000	2010/12/01	2010/12/31	00	060004	5.000,00		5.000,00					-5.000,00
1.1.1.000	2010.3.1	COMISSÃO SOCIAL DE SEGURANÇA	DESP	00000000	2010/12/01	2010/12/31	00	060004	5.000,00		5.000,00					-5.000,00
1.1.1.004	2010.3.4	PROGRAMA JOVENS PARENTAIS	DESP	00000000	2010/12/01	2010/12/31	00	00000004			32.400,00	25.500,00				-4.500,00
1.1.1.004	2010.3.4	PROGRAMA JOVENS PARENTAIS	DESP	00000000	2010/12/01	2010/12/31	00	000013			5.300,00	3.300,00				-1.300,00
1.1.1.004	2010.3.4	PROGRAMA JOVENS PARENTAIS	DESP	00000000	2010/12/01	2010/12/31	00	000014			5.400,00	5.200,00				-200,00
1.1.1.004	2010.3.4	PROGRAMA JOVENS PARENTAIS	DESP	00000000	2010/12/01	2010/12/31	00	00000000	50.000,00	5.000,00	7.000,00	5.000,00				-2.000,00
2.1.1.000	2010.1.10	EDUCAÇÃO E IMPLANTAÇÃO DOS EDIFÍCIOS ESCOLARES	DESP	00000000	2010/12/01	2010/12/31	00	07000000	70.000,00	10.400,00	70.000,00	10.400,00				-10.400,00
2.1.1.000	2010.1.7	CENTRO DEBATE E INVESTIGADOR, ENDESEMINÁRIO E DIVULGAÇÃO DAS ATIVIDADES EDUCACIONAIS E AGRÍCOLAS	DESP	00000000	2010/12/01	2010/12/31	00									
2.1.1.004	2010.1.4	CENTRO ESCOLAR DE BORBA	DESP	00000000	2010/12/01	2010/12/31	00									
2.1.1.000	2010.1.40	REQUALIFICAÇÃO DA ESCOLA SANTA MARIA DEBORBA	DESP	00000000	2010/12/01	2010/12/31	00	07000000	1.200.000,00		1.200.000,00					-1.200.000,00
2.1.1.000	2010.3.7	Serviços Auxiliares de Saúde	DESP	00000000	2010/12/01	2010/12/31	00	060001	20.000,00	12.300,00	20.000,00	12.300,00				-6.000,00
2.1.2.000	2010.3.4	TRABALHOS ESCOLARES	DESP	00000000	2010/12/01	2010/12/31	00	020010	21.200,00	19.000,00	21.200,00	19.000,00				-1.200,00
2.1.2.000	2010.3.5	SESTO E MANUTENÇÃO DAS CANTINAS ESCOLARES	DESP	00000000	2010/12/01	2010/12/31	00	020004			6.300,00	37.200,00				18.000,00
2.1.2.000	2010.3.6	SESTO E MANUTENÇÃO DAS CANTINAS ESCOLARES	DESP	00000000	2010/12/01	2010/12/31	00	020011			000,00	1.150,00				600,00
2.1.2.000	2010.3.8	SESTO E MANUTENÇÃO DAS CANTINAS ESCOLARES	DESP	00000000	2010/12/01	2010/12/31	00	020014	30.000,00	11.000,00	30.000,00	11.000,00				1.000,00
2.1.2.000	2010.3.2	AÇÃO SOCIAL ESCOLAR - MÓDULO EDUCATIVO	DESP	00000000	2010/12/01	2010/12/31	00	020010	3.000,00		3.000,00					-3.000,00
2.1.3.000	2010.3.1	APÓIO FINANCEIRO COM SUBSÍDIO MENSUAL À SAÚDE	DESP	00000000	2010/12/01	2010/12/31	00	040001	2.000,00	2.000,00	2.000,00	2.000,00				
2.1.3.000	2010.3.10	CENTRO DE CONVÊNIO E DOBRO - MARI - (CONSTRUTIVO/ADAPTAÇÃO)	DESP	00000000	2010/12/01	2010/12/31	00	07000000								
2.1.3.000	2010.1.10	ESTUDO DE CASOS DE FÉBRE - ADAPTAÇÃO A TUBERCULOSE	DESP	00000000	2010/12/01	2010/12/31	00									
2.1.3.000	2010.1.1	RELAZAMENTO DE FAMILIAS DE FÉBRE CRÔNICA	DESP	00000000	2010/12/01	2010/12/31	00	060001	120.000,00	37.200,00	120.000,00	37.200,00				-76.700,00
2.1.3.000	2010.1.1	CENTRO DE CRIANÇA - S. TÁLIO EST DE MARI	DESP	00000000	2010/12/01	2010/12/31	00	07000000	10.000,00	200,00	10.000,00	200,00				-4.300,00
2.1.3.000	2010.3.4	APÓIO E MANUTENÇÃO DE AÇÃO SOCIAL Educativa e Serviços Educativos	DESP	00000000	2010/12/01	2010/12/31	00	040001	5.000,00	4.000,00	5.000,00	4.000,00				-1.000,00
2.4.1.000	2010.1.10	REALIZAÇÃO DO MÊS DA SAÚDE - EDUCAÇÃO E RECREAÇÃO	DESP	00000000	2010/12/01	2010/12/31	00	07000000	100.000,00	2.500,00	100.000,00	2.500,00				-110.000,00
2.4.1.000	2010.1.10	PROGRAMA SAÚDE	DESP	00000000	2010/12/01	2010/12/31	00	060001	15.000,00	11.500,00	15.000,00	11.500,00				-3.500,00
2.4.1.000	2010.1.5	APÓIO À CONSERVAÇÃO E RECONSTRUÇÃO DE REALIZAÇÃO DAS UNIDADES EDUCACIONAIS	DESP	00000000	2010/12/01	2010/12/31	00	060001	15.000,00		15.000,00					-15.000,00
2.4.2.000	2010.1.10	IMPLEMENTO DE PLANEJAMENTO - ELABORAÇÃO	DESP	00000000	2010/12/01	2010/12/31	00	070013	30.000,00		30.000,00					-30.000,00
2.4.2.000	2010.1.10	P. D. S. - SAÚDE	DESP	00000000	2010/12/01	2010/12/31	00	070013	10.000,00	3.000,00	10.000,00	3.000,00				-1.000,00
2.4.2.000	2010.1.10	PP - SAÚDE - ELABORAÇÃO	DESP	00000000	2010/12/01	2010/12/31	00	070013	5.000,00	3.400,00	5.000,00	3.400,00				-1.300,00

ENTIDADE		RECORRIDOS ÀS QUANTAS CRISES DE SAÚDE										Fórmula (3)					
MUNICÍPIO DE BORBA		ANO CONSOLIDADO: 2010		MÊS E DATA: 2010/12/31													
OBJETIVO / PROGRAMA / SUBPROJETO / AÇÃO	CLASSIFICAÇÃO DO RSC/ AÇÃO	DESCRIÇÃO	RESPONSÁVEL	DATA		TIPO DE RESPONSABILIDADE	VALOR REALIZADO	2010				MÊS GESTÃO				NOTIFICAÇÃO	
				INÍCIO	FIM			TOTAL		FUNDO ESPECÍFICO		FUNDEAMENTO NÃO ESPECÍFICO	2010	2011	2012		GERENCIAIS
								DET. ESPECÍF.	DET. GERENCIAIS	DET. ESPECÍF.	DET. GERENCIAIS						
A TRANSFERÊNCIA								4.873.454,00	412.418,11	4.873.454,00	728.301,47	3.422.309,00	2.709.888,00	2.417.500,00		-4.126.450,33	
2.4.2.	003	2002.1.13	PLANO ESTRATÉGICO DE BORBA - EDUCAÇÃO	DEAF	2002/01/01	2012/12/31	02	0706117					25.000,00	25.000,00			
2.4.2.	004	2002.1.24	LUTAMENTO NA VITÓRIA DO SENAO	COM	2002/01/01	2012/12/31	02	0706403	15.000,00	120,00	25.000,00	116,00	20.000,00	7.500,00	5.000,00	-14.003,50	
2.4.2.	005	2002.1.25	LUTAMENTO ENA DA BARRAGEM	COM	2002/01/01	2012/12/31	02	0706403	20.000,00	22.445,40	20.000,00	22.445,40	25.000,00	7.500,00	5.000,00	-4.124,57	
2.4.2.	006	2002.1.26	LUTAMENTO DO PISAO - ODEA	COM	2002/01/01	2009/12/31	02	0706403	40.000,00	11.428,04	40.000,00	11.428,04	25.000,00	7.500,00	5.000,00	-4.303,54	
2.4.2.	007	2002.1.27	LUTAMENTO DO GALPÃO 1º DE BARRAGEM	COM	2002/01/01	2012/12/31	02	0706403	25.000,00		25.000,00		25.000,00	7.500,00	5.000,00	-15.000,00	
2.4.2.	008	2002.1.30	BOAS LUTAMENTOS EDUCACIONAIS - EDUCACIONAIS	COM	2002/01/01	2012/12/31	02	0706403	50.000,00	14.502,70	50.000,00	14.502,70	50.000,00	75.000,00	50.000,00	-23.007,30	
2.4.2.	009	2002.1.31	COM. INFRA. E MANUT. EDUCACIONAL DA VILA 1ª FASE (IMPLANTAÇÃO DAS ESCOLAS)	COM	2002/01/01	2009/12/31	02	0706304	45.000,00	42.750,00	45.000,00	42.750,00				-2.250,00	
2.4.2.	010	2002.1.32	MANUT. EDUCACIONAL GOVERNO	DEAF	2002/01/01	2012/12/31	02	0706305	40.000,00	37.500,00	40.000,00	37.500,00	20.000,00	25.000,00	20.000,00	-22.500,00	
2.4.2.	011	2002.1.33	AQUISIÇÃO DE TERRENO PARA IMPLANTAÇÃO BOAS LUTAMENTOS BARR.	DEAF	2002/01/01	2012/12/31	02	0706305	50.000,00		50.000,00		50.000,00	75.000,00	50.000,00	-60.000,00	
2.4.2.	004	2004.1.3	PLANO EDUCACIONAL RELATIVO A IMPLANTAÇÃO DE LAR. MUNICIPAIS	DEAF	2004/01/01	2011/12/31	02	0706113	25.000,00		25.000,00		25.000,00	25.000,00	25.000,00	-25.000,00	
2.4.2.	002	2005.1.2	PROJETO DE INTERVENÇÃO EM ESCOLA SOCIAL (BARR.)	DEAF	2005/01/01	2009/12/31	02	0706113	6.000,00	-5.342,50	6.000,00	5.342,50				-1.657,50	
2.4.2.	002	2004.1.2	REVISÃO DO PLANO DE IMPLANTAÇÃO DE BORBA	DEAF	2004/01/01	2012/12/31	02	0706113					20.000,00	15.000,00	20.000,00		
2.4.2.	002	2004.1.3	RECURSOS EM IMPLANTAÇÃO EDUCACIONAL - INTERMUNICIPAIS	COM	2004/01/01	2012/12/31	02	0706403	10.000,00	6.229,85	10.000,00	6.229,85	10.000,00	10.000,00	10.000,00	-5.770,15	
2.4.2.	001	2006.1.3	IMPLANTAÇÃO DE EDUCACIONAIS E MANUTENÇÃO DA VILA 2ª FASE	COM	2006/01/01	2011/12/31	02	0706304	205.000,00	14.385,70	205.000,00	14.385,70	200.000,00			-200.000,00	
2.4.2.	004	2006.1.4	IMPLANTAÇÃO DE EDUCACIONAIS E MANUTENÇÃO DA VILA 3ª FASE	COM	2006/01/01	2012/12/31	02						50.000,00				
2.4.2.	005	2006.1.5	IMPLANTAÇÃO DE EDUCACIONAIS E MANUTENÇÃO DA VILA 4ª FASE	COM	2006/01/01	2012/12/31	02							250.000,00			
2.4.2.	004	2009.1.4	PLANO DE MANUTENÇÃO DA REDE BARR.	DEAF	2009/01/01	2012/12/31	02	0706113			50.000,00		50.000,00			-50.000,00	
2.4.2.	007	2009.1.7	PLANO DE MANUTENÇÃO DA REDE BARRAMA	DEAF	2009/01/01	2012/12/31	02	0706113	50.000,00		50.000,00					-50.000,00	
2.4.2.	008	2009.1.8	MANUT. EDUCACIONAL, MANUTENÇÃO E MANUTENÇÃO DO BARRAMA	COM	2009/01/01	2012/12/31	02	0706305	25.000,00		25.000,00		250.000,00	270.000,00		-25.000,00	
2.4.2.	009	2009.1.9	PROJETO DE MANUTENÇÃO BARRAMA	COM	2009/01/01	2012/12/31	02					25.000,00	25.000,00				
2.4.2.	010	2009.1.10	PROJETO DE MANUTENÇÃO BARRAMA	COM	2009/01/01	2012/12/31	02					20.000,00	20.000,00				
2.4.2.	011	2009.1.11	IMPLANTAÇÃO DE REDE DE ESCOLAS DO BARRAMA	COM	2009/01/01	2012/12/31	02	0706305					50.000,00				
2.4.2.	012	2009.1.12	MANUTENÇÃO DA REDE DE ESCOLAS DA BARRAMA E MANUTENÇÃO DO BARRAMA DO CENTRO	COM	2009/01/01	2012/12/31	02	0706305	5.000,00	5.427,40	5.000,00	5.427,40	50.000,00	45.000,00		-3.302,70	
2.4.2.	012	2009.1.13	MANUTENÇÃO EDUCACIONAL DO BARRAMA DO CENTRO	DEAF	2009/01/01	2012/12/31	02	0706305	25.000,00		25.000,00		20.000,00			-25.000,00	
2.4.2.	010	2009.1.14	MANUTENÇÃO EDUCACIONAL DO BARRAMA DO CENTRO	DEAF	2009/01/01	2012/12/31	02	0706305	25.000,00	14,00	25.000,00	14,00	20.000,00			-20.007,50	
2.4.2.	009	2010.1.3	PLANO DE MANUTENÇÃO DA REDE DE ESCOLAS DO BARRAMA	DEAF	2010/01/01	2010/12/31	02	0706113	40.000,00		40.000,00					-40.000,00	
2.4.3.	004	2002.1.24	LIGAÇÃO DE BARRAMA COM O CENTRO	DEAF	2002/01/01	2012/12/31	02	0706302	40.000,00	20.000,00	40.000,00	20.000,00	25.000,00	20.000,00	20.000,00	-17.000,00	
2.4.3.	005	2002.1.25	MANUTENÇÃO DA REDE DE ESCOLAS DO BARRAMA	DEAF	2002/01/01	2012/12/31	02	0706302	25.000,00	4.000,00	25.000,00	4.000,00	20.000,00	20.000,00	10.000,00	4.000,00	
2.4.3.	008	2002.1.30	IMPLANTAÇÃO DE ESCOLAS DO BARRAMA	DEAF	2002/01/01	2012/12/31	02	0706302	25.000,00		25.000,00		7.500,00			-25.000,00	
2.4.3.	009	2002.1.31	IMPLANTAÇÃO DE ESCOLAS DO BARRAMA	DEAF	2002/01/01	2012/12/31	02	0706302	25.000,00		25.000,00		9.500,00			-25.000,00	
2.4.3.	001	2002.1.40	IMPLANTAÇÃO DA REDE DE ESCOLAS DO BARRAMA	DEAF	2002/01/01	2012/12/31	02	0706302	25.000,00	22.000,00	25.000,00	22.000,00	7.500,00			-2.200,00	
2.4.3.	002	2002.1.41	MANUTENÇÃO DA REDE DE ESCOLAS DO BARRAMA	DEAF	2002/01/01	2012/12/31	02	0706302	25.000,00	10.000,00	25.000,00	10.000,00	20.000,00	15.000,00	10.000,00	-15.000,00	

ENTIDADE		RECORRIMENTOS ÀS QUANTAS CRIÇAS DO MUNICÍPIO										Página: 4				
MUNICÍPIO DE BORBA		ANO CONTÁBIL/EXERCÍCIO: 2010 PERÍODO: 01/01/10 a 31/12/10														
QUANTIDADE / MÓDULO / RUA/ALÍNEA / LOTE	IDENTIFICAÇÃO DO PROJETO / AÇÃO	RECURSO	RECORRENTE	DATA		OFFICINA/DOCUMENTAL	VALOR REALIZADO	2010				2011				RESCISÃO
				INÍCIO	FIM			TOTAL	FINANÇ. DEFINIDO	FINANCIAMENTO LÍQUIDO DEPENDENTE	2011	2012	2013	2014		
A TRANSFERÊNCIA								5.704.454,00	455.125,00	5.704.454,00	800.547,55	4.042.909,83	2.429.569,00	2.427.300,00	4.002.342,45	
2.4.3.	043	2002.1.43	LIMPEZA E MANUTENÇÃO DE LINHAS DE ÁGUA E ESGOTO	SINDICATO	2002/01/01	2002/12/31	02	0700007	30.000,00	14.500,00	30.000,00	14.500,00	20.000,00	15.000,00	20.000,00	-12.500,00
2.4.4.	040	2005.3.1	ABASTECIMENTO DE ÁGUA	SINDICATO	2005/01/01	2005/12/31	5	0700225	200.000,00	218.700,00	180.000,00	228.700,00	150.000,00	190.000,00	190.000,00	68.700,00
2.4.4.	044	2002.1.44	ABASTECIMENTO E DISTRIBUIÇÃO DE ÁGUA	SINDICATO	2002/01/01	2002/12/31	02	0700007	40.000,00	17.500,00	40.000,00	17.500,00	30.000,00	30.000,00	25.000,00	-22.500,00
2.4.4.	045	2002.1.45	MANUTENÇÃO DA REDE DE ÁGUA ENTORNO	SINDICATO	2002/01/01	2002/12/31	02	0700007	70.000,00	34.500,00	70.000,00	34.500,00	40.000,00	40.000,00	50.000,00	-20.000,00
2.4.4.	046	2002.1.46	LIMPEZA DE LINHAS DE ÁGUA	SINDICATO	2002/01/01	2002/12/31	02	0700007	40.000,00	20.500,00	40.000,00	20.500,00	30.000,00	30.000,00	30.000,00	-20.000,00
2.4.4.	048	2002.1.48	MANUTENÇÃO DA REDE DE ÁGUA RUA	SINDICATO	2002/01/01	2002/12/31	5	0700007	27.500,00	4.000,57	27.500,00	4.000,57	7.000,00	3.000,00	5.000,00	-12.000,00
2.4.4.	049	2002.1.49	CONSERVAÇÃO DE ÁGUA	SINDICATO	2002/01/01	2002/12/31	02	0700200	25.000,00	12.000,00	25.000,00	12.000,00	20.000,00	20.000,00	15.000,00	-12.000,00
2.4.4.	050	2003.3.1	ABASTECIMENTO DE ÁGUA	SINDICATO	2003/01/01	2003/12/31	02	0700225	4.200,00	4.200,00	4.200,00	4.200,00	5.000,00	5.000,00	3.000,00	700,00
2.4.4.	054	2004.3.4	ABASTECIMENTO DE ÁGUA - AQUISIÇÃO TERMO	SINDICATO	2004/01/01	2004/12/31	02	0700225	21.200,00	15.200,00	21.200,00	15.200,00	20.000,00	20.000,00	20.000,00	-4.000,00
2.4.4.	060	2005.3.2	ABASTECIMENTO DE ABASTECIMENTO	SINDICATO	2005/01/01	2005/12/31	02	0700225	500.000,00	407.570,00	500.000,00	407.570,00	500.000,00	500.000,00	500.000,00	-72.430,00
2.4.5.	059	2002.1.59	IMPLEMENTAÇÃO DO SISTEMA DE DEP. E RECURSOS QUANTITATIVOS DE ÁGUA	SINDICATO	2002/01/01	2002/12/31	02	0700007	25.000,00	21.522,14	25.000,00	21.522,14	20.000,00	17.500,00	15.000,00	-3.077,86
2.4.5.	060	2002.1.53	AQUISIÇÃO DE "MÁQUINA", IMPRESSORA, SUPRIMENTO, VÍDEO, MÓDULO	SINDICATO	2002/01/01	2002/12/31	02	0700200	15.000,00	1.500,00	15.000,00	1.500,00	15.000,00	18.000,00	7.000,00	-12.000,00
2.4.5.	067	2004.3.1	ABASTECIMENTO DE ÁGUA - BOMBA DE DEP.	SINDICATO	2004/01/01	2004/12/31	02	0700225	200.000,00	145.750,00	200.000,00	145.750,00	200.000,00	200.000,00	200.000,00	-40.250,00
2.4.5.	067	2004.3.1	ABASTECIMENTO DE ÁGUA - BOMBA DE DEP.	SINDICATO	2004/01/01	2004/12/31	02	0700225	20.000,00	1.500,00	20.000,00	1.500,00	20.000,00	20.000,00	20.000,00	-4.500,00
2.4.5.	068	2004.1.49	IMPLEMENTAÇÃO DO SISTEMA DE DEP. E RECURSOS QUANTITATIVOS DE ÁGUA	SINDICATO	2004/01/01	2004/12/31	02	0700007	200.000,00		200.000,00		200.000,00		200.000,00	
2.4.6.	062	2002.1.62	CONTROLE DE BOMBA - AQUISIÇÃO	SINDICATO	2002/01/01	2002/12/31	02	0700225	40.000,00		40.000,00		50.000,00	10.000,00	7.000,00	-40.000,00
2.4.6.	063	2002.1.63	CONTROLE DE BOMBA - AQUISIÇÃO DE TERMO	SINDICATO	2002/01/01	2002/12/31	02	0700225	40.000,00		40.000,00		50.000,00	10.000,00	7.000,00	-40.000,00
2.4.6.	064	2002.1.64	IMPLEMENTAÇÃO DE BOMBA	SINDICATO	2002/01/01	2002/12/31	02	0700225	20.000,00		20.000,00		20.000,00	20.000,00	20.000,00	
2.4.6.	065	2004.1.65	ABASTECIMENTO DE ÁGUA - BOMBA DE DEP.	SINDICATO	2004/01/01	2004/12/31	02	0700225	20.000,00		20.000,00		20.000,00	20.000,00	20.000,00	
2.4.6.	066	2004.1.66	ABASTECIMENTO DE ÁGUA - BOMBA DE DEP.	SINDICATO	2004/01/01	2004/12/31	02	0700225	20.000,00		20.000,00		20.000,00	20.000,00	20.000,00	
2.5.			Parque Olímpico, Esportes e Recreação													
2.5.1.	068	2002.3.4	IMPLEMENTAÇÃO DE DESENVOLVIMENTO	SINDICATO	2002/01/01	2002/12/31	02	0700225	125.250,00	77.750,00	125.250,00	77.750,00	100.000,00	100.000,00	100.000,00	-20.000,00
2.5.1.	069	2002.1.69	ABASTECIMENTO DE ÁGUA - BOMBA DE DEP.	SINDICATO	2002/01/01	2002/12/31	02	0700225	20.000,00	420,00	20.000,00	420,00	20.000,00	20.000,00	20.000,00	-20.000,00
2.5.1.	069	2002.1.69	ABASTECIMENTO DE ÁGUA - BOMBA DE DEP.	SINDICATO	2002/01/01	2002/12/31	02	0700225	40.000,00	42.727,25	40.000,00	42.727,25	40.000,00	40.000,00	40.000,00	2.727,25
2.5.1.	069	2002.1.69	ABASTECIMENTO DE ÁGUA - BOMBA DE DEP.	SINDICATO	2002/01/01	2002/12/31	02	0700225	20.000,00		20.000,00		20.000,00	20.000,00	20.000,00	
2.5.1.	069	2002.1.69	ABASTECIMENTO DE ÁGUA - BOMBA DE DEP.	SINDICATO	2002/01/01	2002/12/31	02	0700225	20.000,00	7.274,50	20.000,00	7.274,50	20.000,00	20.000,00	20.000,00	-2.725,50
2.5.1.	062	2002.1.62	CONTROLE DE BOMBA - AQUISIÇÃO	SINDICATO	2002/01/01	2002/12/31	02	0700225	5.000,00	30,51	5.000,00	30,51	5.000,00	5.000,00	5.000,00	-4.969,49
2.5.1.	062	2002.1.62	CONTROLE DE BOMBA - AQUISIÇÃO	SINDICATO	2002/01/01	2002/12/31	02	0700225	15.000,00	170,54	15.000,00	170,54	15.000,00	15.000,00	15.000,00	-14.829,46
2.5.1.	066	2004.1.4	ABASTECIMENTO DE ÁGUA - BOMBA DE DEP.	SINDICATO	2004/01/01	2004/12/31	02	0700225	20.000,00	20.000,00	20.000,00	20.000,00	20.000,00	20.000,00	20.000,00	
2.5.1.	066	2004.1.4	ABASTECIMENTO DE ÁGUA - BOMBA DE DEP.	SINDICATO	2004/01/01	2004/12/31	02	0700225	170.500,00	155.425,00	170.500,00	155.425,00	170.500,00	170.500,00	170.500,00	-10.000,00
2.5.1.	060	2004.1.3	ABASTECIMENTO DE ÁGUA - BOMBA DE DEP.	SINDICATO	2004/01/01	2004/12/31	02	0700225	50.000,00		50.000,00		50.000,00	50.000,00	50.000,00	
2.5.1.	067	2004.1.7	ABASTECIMENTO DE ÁGUA - BOMBA DE DEP.	SINDICATO	2004/01/01	2004/12/31	02	0700225	25.000,00	324,00	25.000,00	324,00	25.000,00	25.000,00	25.000,00	-20.676,00
2.5.1.	068	2004.1.8	ABASTECIMENTO DE ÁGUA - BOMBA DE DEP.	SINDICATO	2004/01/01	2004/12/31	02	0700225	5.000,00		5.000,00		5.000,00	5.000,00	5.000,00	-4.000,00

ENTIDADE		RECONTAZÃO ÀS QUANTAS CONTAS DO ANO										Página : 5								
MUNICÍPIO DE BORBA		ANO CONTABILIZADO: 2010		MÊS E DATA : 12/12/10																
QUANTIDADE / NOME DO INDICADOR / AÇÃO	CLASSIFICAÇÃO DO INDICADOR	DESCRIÇÃO	RESPONSÁVEL	SALDO		VALOR REALIZADO	2010				2011				OBSERVAÇÃO					
				INICIAL	FINAL		TOTAL	FUNDOS DEFIÇÃO		FUNDOS DEFIÇÃO		2011		2011						
							01	02	03	04	05	06	07	08	09	10	11	12		
							A REALIZADO													
							7.561.825,00	2.889.749,34	7.561.825,00	2.307.745,05					4.408.450,00	5.044.000,00	4.222.380,00	-2.254.070,00		
2.5.1.04	2019.8.5	FUNDECAM - COM-ORÇAO	SPD	2019/11/01	2010/12/31	8	40	020129	8.548,00	12.548,00	8.548,00	12.548,00					7.500,00	7.500,00	7.500,00	-4.000,00
2.5.1.04	2019.8.4	FUNDO DE TERMO DE BORBA	SPD	2019/11/01	2010/12/31	1	40	020129	22.254,00	4.794,97	22.254,00	4.794,97					20.000,00	20.000,00	20.000,00	-15.000,00
2.5.1.04	2019.1.24	REESTRUTURACAO DO FUNDOS DE TERMO	SPD	2019/11/01	2010/12/31	1	40	020129	5.000,00		5.000,00						5.000,00	5.000,00	5.000,00	-5.000,00
2.5.1.07	2019.1.17	SECRETARIA MUNICIPAL DE BORBA	SPD	2019/11/01	2010/12/31	8	40										125.000,00	125.000,00		
2.5.1.07	2019.3.2	SEDE DE EQUIPAMENTOS CENSAIS - REFORMACAO DE SEDE	SPD	2019/11/01	2010/12/31	1	40	020127			1.000,00						38.000,00			-1.000,00
2.5.1.07	2019.3.2	SEDE DE EQUIPAMENTOS CENSAIS - REFORMACAO DE SEDE	SPD	2019/11/01	2010/12/31	1	40	020129	79.000,00		38.000,00									-38.000,00
2.5.2.06	2012.3.1	DEPARTAMENTO DE SAÚDE	SPD	2012/11/01	2011/12/31	1	40	040101	122.000,00	102.000,00	122.000,00	102.000,00					125.000,00	125.000,00	125.000,00	-38.000,00
2.5.2.06	2012.3.4	ORGANIZACAO DE ATIVIDADES DE OFICINA DA CIDADANIA	SPD	2012/11/01	2011/12/31	1	40	020129	4.000,00	4.000,00	4.000,00	4.000,00					5.000,00	5.000,00	5.000,00	-1.000,00
2.5.2.06	2012.1.65	SECRETARIA MUNICIPAL DE BORBA - IMPLANTACAO	SPD	2012/11/01	2010/12/31	9	40	020129	290.000,00	109.829,26	180.000,00	300.000,00								-100,00
2.5.2.06	2012.1.66	REORGANIZACAO DAS SECRETARIAS MUNICIPAIS	SPD	2012/11/01	2010/12/31	10	40	020129	5.000,00	7.428,97	5.000,00	7.428,97					5.000,00	5.000,00	5.000,00	-1.500,00
2.5.2.06	2012.1.47	SECRETARIA MUNICIPAL DE SAÚDE - CONTINUACAO	SPD	2012/11/01	2010/12/31	9	40	020129	100.000,00	120.000,00	100.000,00	120.000,00								-20.000,00
2.5.2.06	2012.1.48	SECRETARIA MUNICIPAL DE SAÚDE - CONTINUACAO	SPD	2012/11/01	2010/12/31	1	40	020129	1.000.000,00	7.120,77	1.000.000,00	7.120,77					100.000,00			-99.000,00
2.5.2.06	2012.1.49	SECRETARIA MUNICIPAL DE SAÚDE - CONTINUACAO	SPD	2012/11/01	2010/12/31	1	40	020129	5.000,00	1.457,47	5.000,00	1.457,47					5.000,00	5.000,00	5.000,00	-1.542,53
2.5.2.06	2012.1.70	SECRETARIA MUNICIPAL DE SAÚDE - CONTINUACAO	SPD	2012/11/01	2010/12/31	1	40	020129	20.000,00		20.000,00									-20.000,00
2.5.2.06	2012.1.71	SECRETARIA MUNICIPAL DE SAÚDE - CONTINUACAO	SPD	2012/11/01	2010/12/31	1	40	020129	5.000,00	2.892,79	5.000,00	2.892,79								-2.107,21
2.5.2.06	2012.1.72	SECRETARIA MUNICIPAL DE SAÚDE - CONTINUACAO	SPD	2012/11/01	2010/12/31	1	40	020129	5.000,00		5.000,00									-5.000,00
2.5.2.06	2012.1.73	SECRETARIA MUNICIPAL DE SAÚDE - CONTINUACAO	SPD	2012/11/01	2010/12/31	1	40	020129	80.000,00	66.224,28	80.000,00	66.224,28					80.000,00	80.000,00	80.000,00	-13.000,00
2.5.2.06	2012.1.74	SECRETARIA MUNICIPAL DE SAÚDE - CONTINUACAO	SPD	2012/11/01	2010/12/31	1	40	020129	40.000,00		40.000,00						40.000,00			-40.000,00
2.5.2.06	2012.1.75	SECRETARIA MUNICIPAL DE SAÚDE - CONTINUACAO	SPD	2012/11/01	2010/12/31	1	40	020129	60.000,00	80.442,49	60.000,00	80.442,49								-20.000,00
2.5.2.06	2012.1.76	SECRETARIA MUNICIPAL DE SAÚDE - CONTINUACAO	SPD	2012/11/01	2010/12/31	1	40	020129	7.500,00		7.500,00						20.000,00	20.000,00	20.000,00	-12.500,00
2.5.2.06	2012.1.77	SECRETARIA MUNICIPAL DE SAÚDE - CONTINUACAO	SPD	2012/11/01	2010/12/31	1	40	020129	7.500,00		7.500,00						7.500,00	7.500,00	7.500,00	
2.5.2.06	2012.1.1	SECRETARIA MUNICIPAL DE SAÚDE - CONTINUACAO	SPD	2012/11/01	2010/12/31	1	40	020129	25.000,00	12.176,72	25.000,00	12.176,72					100.000,00			-75.000,00
2.5.2.06	2012.1.4	SECRETARIA MUNICIPAL DE SAÚDE - CONTINUACAO	SPD	2012/11/01	2010/12/31	1	40	020129	20.000,00	10.000,00	20.000,00	10.000,00								-10.000,00
2.5.2.06	2012.1.7	SECRETARIA MUNICIPAL DE SAÚDE - CONTINUACAO	SPD	2012/11/01	2010/12/31	1	40	020129	20.000,00	9.829,00	20.000,00	9.829,00								-10.171,00
2.5.2.06	2012.1.8	SECRETARIA MUNICIPAL DE SAÚDE - CONTINUACAO	SPD	2012/11/01	2010/12/31	1	40	020129	2.125.000,00	24.289,00	2.125.000,00	2.007.328,50					15.000,00	15.000,00	15.000,00	-10.000,00
2.5.2.06	2012.1.8	SECRETARIA MUNICIPAL DE SAÚDE - CONTINUACAO	SPD	2012/11/01	2010/12/31	1	40	020129	2.125.000,00	24.289,00	2.125.000,00	2.007.328,50					20.000,00	20.000,00	20.000,00	-10.000,00
2.5.2.06	2012.1.9	SECRETARIA MUNICIPAL DE SAÚDE - CONTINUACAO	SPD	2012/11/01	2010/12/31	1	40	020129	1.000,00		1.000,00						5.000,00	5.000,00	5.000,00	
2.5.2.06	2012.1.9	SECRETARIA MUNICIPAL DE SAÚDE - CONTINUACAO	SPD	2012/11/01	2010/12/31	1	40	020129	1.000,00		1.000,00									-1.000,00
2.5.2.06	2012.1.9	SECRETARIA MUNICIPAL DE SAÚDE - CONTINUACAO	SPD	2012/11/01	2010/12/31	1	40	020129	1.000,00		1.000,00									-1.000,00
2.5.2.06	2012.1.9	SECRETARIA MUNICIPAL DE SAÚDE - CONTINUACAO	SPD	2012/11/01	2010/12/31	1	40	020129	1.000,00		1.000,00									-1.000,00
2.5.2.06	2012.1.9	SECRETARIA MUNICIPAL DE SAÚDE - CONTINUACAO	SPD	2012/11/01	2010/12/31	1	40	020129	1.000,00		1.000,00									-1.000,00
2.5.2.06	2012.1.9	SECRETARIA MUNICIPAL DE SAÚDE - CONTINUACAO	SPD	2012/11/01	2010/12/31	1	40	020129	1.000,00		1.000,00									-1.000,00
2.5.2.06	2012.1.9	SECRETARIA MUNICIPAL DE SAÚDE - CONTINUACAO	SPD	2012/11/01	2010/12/31	1	40	020129	1.000,00		1.000,00									-1.000,00
2.5.2.06	2012.1.9	SECRETARIA MUNICIPAL DE SAÚDE - CONTINUACAO	SPD	2012/11/01	2010/12/31	1	40	020129	1.000,00		1.000,00									-1.000,00
2.5.2.06	2012.1.9	SECRETARIA MUNICIPAL DE SAÚDE - CONTINUACAO	SPD	2012/11/01	2010/12/31	1	40	020129	1.000,00		1.000,00									-1.000,00
2.5.2.06	2012.1.9	SECRETARIA MUNICIPAL DE SAÚDE - CONTINUACAO	SPD	2012/11/01	2010/12/31	1	40	020129	1.000,00		1.000,00									-1.000,00
2.5.2.06	2012.1.9	SECRETARIA MUNICIPAL DE SAÚDE - CONTINUACAO	SPD	2012/11/01	2010/12/31	1	40	020129	1.000,00		1.000,00									-1.000,00
2.5.2.06	2012.1.9	SECRETARIA MUNICIPAL DE SAÚDE - CONTINUACAO	SPD	2012/11/01	2010/12/31	1	40	020129	1.000,00		1.000,00									-1.000,00
2.5.2.06	2012.1.9	SECRETARIA MUNICIPAL DE SAÚDE - CONTINUACAO	SPD	2012/11/01	2010/12/31	1	40	020129	1.000,00		1.000,00									-1.000,00
2.5.2.06	2012.1.9	SECRETARIA MUNICIPAL DE SAÚDE - CONTINUACAO	SPD	2012/11/01	2010/12/31	1	40	020129	1.000,00		1.000,00									-1.000,00
2.5.2.06	2012.1.9	SECRETARIA MUNICIPAL DE SAÚDE - CONTINUACAO	SPD	2012/11/01	2010/12/31	1	40	020129	1.000,00		1.000,00									-1.000,00
2.5.2.06	2012.1.9	SECRETARIA MUNICIPAL DE SAÚDE - CONTINUACAO	SPD	2012/11/01	2010/12/31	1	40	020129	1.000,00		1.000,00									-1.000,00
2.5.2.06	2012.1.9	SECRETARIA MUNICIPAL DE SAÚDE - CONTINUACAO	SPD	2012/11/01	2010/12/31	1	40	020129	1.000,00		1.000,00									-1.000,00
2.5.2.06	2012.1.9	SECRETARIA MUNICIPAL DE SAÚDE - CONTINUACAO	SPD	2012/11/01	2010/12/31	1	40	020129	1.000,00		1.000,00									-1.000,00
2.5.2.06	2012.1.9	SECRETARIA MUNICIPAL DE SAÚDE - CONTINUACAO	SPD	2012/11/01	2010/12/31	1	40	020129	1.000,00		1.000,00									-1.000,00
2.5.2.06	2012.1.9	SECRETARIA MUNICIPAL DE SAÚDE - CONTINUACAO	SPD	2012/11/01	2010/12/31	1	40	020129	1.000,00		1.000,00									-1.000,00
2.5.2.06	2012.1.9	SECRETARIA MUNICIPAL DE SAÚDE - CONTINUACAO	SPD	2012/11/01	2010/12/31	1	40	020129	1.000,00		1.000,00									-1.000,00
2.5.2.06	2012.1.9	SECRETARIA MUNICIPAL DE SAÚDE - CONTINUACAO	SPD	2012/11/01	2010/12/31	1	40	020129	1.000,00		1.000,00									-1.000,00
2.5.2.06	2012.1.9	SECRETARIA MUNICIPAL DE SAÚDE - CONTINUACAO	SPD	2012/11/01	2010/12/31	1	40	020129	1.000,00		1.000,00									-1.000,00
2.5.2.06	2012.1.9	SECRETARIA MUNICIPAL DE SAÚDE - CONTINUACAO	SPD	2012/11/01	2010/12/31	1	40	020129	1.000,00		1.000,00									-1.000,00
2.5.2.06	2012.1.9	SECRETARIA MUNICIPAL DE SAÚDE - CONTINUACAO	SPD	2012/11/01	2010/12/31	1	40	020129	1.000,00		1.000,00									-1.000,00
2.5.2.06	2012.1.9	SECRETARIA MUNICIPAL DE SAÚDE - CONTINUACAO	SPD	2012/11/01	2010/12/31	1	40	020129	1.000,00		1.000,00									-1.000,00
2.5.2.06	2012.1.9	SECRETARIA MUNICIPAL DE SAÚDE - CONTINUACAO	SPD	2012/11/01	2010/12/31	1	40	020129	1.000,00		1.000,00									-1.000,00
2.5.2.06	2012.1.9	SECRETARIA MUNICIPAL DE SAÚDE - CONTINUACAO	SPD	2012/11/01	2010/12/31	1	40	020129	1.000,00		1.000,00									-1.000,00
2.5.2.06	2012.1.9	SECRETARIA MUNICIPAL DE SAÚDE - CONTINUACAO	SPD	2012/11/01	2010/12/31	1	40	020129	1.000,00		1.000,00									-1.000,00
2.5.2.06	2012.1.9	SECRETARIA MUNICIPAL DE SAÚDE - CONTINUACAO	SPD	2012/11/01	2010/12/31															

ENTIDADE		RECONTOZAMENTO ÀS QUANTAS CRIÇAS DO MÊS										Página : 4														
MUNICÍPIO DE BORBA		ANO CONTÁBIL/EXERCÍCIO: 2010		MÊS E DATA: 12/12/10																						
QUANTIDADE / NÚMERO / NÚMERO / ANO	IDENTIFICAÇÃO DE REND. ANO	REVENHO	REVENHO	SALDO	SALDO	VALOR	2010				2011				RECONTOZAMENTO											
							DEBITO	CREDITO	DEBITO	CREDITO	DEBITO	CREDITO	DEBITO	CREDITO												
							12.420.570,00	3.142.537,40	12.420.570,00	5.461.454,89	9.238.250,00	5.402.300,00	4.522.300,00		-4.554.424,01											
3.1	000	2042	1	00	ZONA INDUSTRIAL / AUTO DO ANEXO ADMINISTRATIVO	000	2004/10/01	2004/12/31	01	0700401	5.000,00		5.000,00		10.000,00					-5.000,00						
3.1	000	2042	1	01	ZONA INDUSTRIAL - S. TIAR - CONTIGUA ADMINISTRATIVA	000	2007/10/01	2007/12/31	01	0700401	15.000,00		15.000,00		45.000,00	25.000,00	25.000,00				-12.000,00					
3.1	000	2042	1	02	ZONA INDUSTRIAL E DE APOIO AGRICOLA DA ZONA - CONTIGUA DE ADMINISTRATIVA	000	2004/10/01	2004/12/31	01	0700401	50.000,00		50.000,00		150.000,00	100.000,00	25.000,00				-50.000,00					
3.1	000	2042	1	03	ZONA INDUSTRIAL - AQUICAO DE TERRENO	000	2001/10/01	2001/12/31	01	0700401	10.000,00		10.000,00		30.000,00	20.000,00	25.000,00				-10.000,00					
3.1	000	2042	1	04	RECONSTRUÇÃO E MELHORIA DA ZONA INDUSTRIAL - FÁBRICA DA VELA	000	2001/10/01	2001/12/31	01	0700401	70.000,00	9.894,77	70.000,00	9.894,77	11.000,00	10.000,00	10.000,00					-20.207,23				
3.1	000	2044	1	0	ZONA DE EMPRESAS - COM	000	2007/10/01	2007/12/31	01	0700401	200.000,00		200.000,00		300.000,00	100.000,00						-200.000,00				
3.1	000	2049	1	20	ZONA INDUSTRIAL DE USO DE CRUZO - AMPLIACAO	000	2004/10/01	2004/12/31	01	0700401	50.000,00		50.000,00		50.000,00	25.000,00	25.000,00									
3.1	000	2049	1	24	ZONA INDUSTRIAL DE USO DE MONTES - AQUICAO DE TERRENO	000	2004/10/01	2004/12/31	01	0700401	65.000,00	10.640,43	65.000,00	10.640,43									-46.357,57			
3.1	000	2049	1	26	FRANQUEIO DE ATIVIDADES ECONOMICAS DE BORBA	000	2004/10/01	2004/12/31	01	0700401	10.000,00		10.000,00		10.000,00								-10.000,00			
3.1	000	2049	1	24	FRANQUEIO DE ATIVIDADES ECONOMICAS DE BORBA	000	2004/10/01	2004/12/31	01	0700401	10.000,00		10.000,00		10.000,00											
3.1	007	2049	1	27	CENTRO EDUCACIONAL / TERMO-VALEADO / PÓS-VALEADO	000	2004/10/01	2004/12/31	01	0700401					150.000,00	150.000,00	150.000,00									
3.1.1	000	2042	1	05	CONSERVACAO E RECONSTRUCAO DE OBRAS	000	2001/10/01	2001/12/31	01	0700401	10.000,00		10.000,00		10.000,00	7.500,00	5.000,00						-10.000,00			
3.1.1	000	2042	1	07	RECONSTRUCAO DE OBRAS DE BORBA	000	2001/10/01	2001/12/31	01	0700401	20.000,00	2.702,53	20.000,00	2.702,53										-17.297,47		
3.1.1	000	2042	1	07	RECONSTRUCAO E REPARACAO DE OBRAS DE BORBA	000	2001/10/01	2001/12/31	01	0700401	75.000,00	41.443,30	75.000,00	41.443,30	10.000,00	25.000,00	10.000,00							-13.516,43		
3.1.1	000	2042	1	08	RECONSTRUCAO DE OBRAS DE BORBA - SIA/S	000	2004/10/01	2004/12/31	01	0700401	10.000,00	6.713,70	10.000,00	6.713,70											-3.286,30	
3.1.1	000	2042	1	09	C.R. 1442 (1º ETAP)	000	2001/10/01	2001/12/31	01	0700401	50.000,00	200,00	50.000,00	200,00	50.000,00		25.000,00	25.000,00						-49.800,00		
3.1.1	000	2042	1	10	RECONSTRUCAO DE OBRAS PARA MELHORIA DE OBRAS	000	2001/10/01	2001/12/31	01	0700401	25.000,00	6.742,50	25.000,00	6.742,50	25.000,00	25.000,00	25.000,00							-20.257,50		
3.1.1	000	2042	1	11	RECONSTRUCAO DE OBRAS DE BORBA - RECONSTRUCAO E REPARACAO	000	2001/10/01	2001/12/31	01	0700401	50.000,00	11.190,00	50.000,00	11.190,00	50.000,00	25.000,00	25.000,00								-28.810,00	
3.1.1	000	2042	1	12	RECONSTRUCAO DE OBRAS DE BORBA	000	2001/10/01	2001/12/31	01	0700401	80.000,00	10.420,00	80.000,00	10.420,00	30.000,00	25.000,00	20.000,00								-10.500,00	
3.1.1	000	2042	1	13	RECONSTRUCAO DE OBRAS DE BORBA	000	2001/10/01	2001/12/31	01	0700401	5.000,00	120,00	5.000,00	120,00	1.000,00	1.000,00	5.000,00								-4.870,00	
3.1.1	000	2042	1	14	RECONSTRUCAO DE OBRAS DE BORBA	000	2001/10/01	2001/12/31	01	0700401	80.000,00	17.316,50	80.000,00	17.316,50	30.000,00	30.000,00	25.000,00								-22.403,50	
3.1.1	000	2042	1	15	RECONSTRUCAO DE OBRAS DE BORBA	000	2001/10/01	2001/12/31	01	0700401	7.300,00	224,40	7.300,00	224,40	3.000,00	3.000,00	5.000,00								-7.275,60	
3.1.1	000	2042	1	16	RECONSTRUCAO E RECONSTRUCAO DE OBRAS DE BORBA	000	2001/10/01	2001/12/31	01	0700401	7.300,00	4.277,42	7.300,00	4.277,42	7.300,00	3.000,00	5.000,00								-1.222,58	
3.1.1	000	2042	1	17	RECONSTRUCAO DE OBRAS DE BORBA	000	2004/10/01	2004/12/31	01	0700401	25.000,00	11.854,30	25.000,00	11.854,30											-1.145,70	
3.1.1	000	2042	1	18	RECONSTRUCAO DE OBRAS DE BORBA	000	2004/10/01	2004/12/31	01	0700401	5.000,00		5.000,00												-4.000,00	
3.1.1	000	2044	1	4	RECONSTRUCAO DE OBRAS DE BORBA - CONTIGUA	000	2001/10/01	2001/12/31	01	0700401	200.000,00	100.420,57	100.000,00	100.420,57												-99.579,43
3.1.1	000	2047	1	5	RECONSTRUCAO DE OBRAS DE BORBA	000	2007/10/01	2007/12/31	01	0700401					50.000,00	50.000,00										
3.1.1	007	2049	1	20	CENTRO DE CONSERVACAO E RECONSTRUCAO DE OBRAS	000	2001/10/01	2001/12/31	01	0700401						250.000,00										
3.1.1	000	2049	1	24	RECONSTRUCAO DE OBRAS DE BORBA - RECONSTRUCAO E MELHORIA DE OBRAS	000	2004/10/01	2004/12/31	01	0700401	15.000,00		15.000,00		10.000,00											-5.000,00
3.1.1	000	2049	1	26	RECONSTRUCAO DE OBRAS DE BORBA	000	2004/10/01	2004/12/31	01	0700401					50.000,00											
3.1.1	000	2049	1	26	RECONSTRUCAO DE OBRAS DE BORBA	000	2004/10/01	2004/12/31	01	0700401					50.000,00											
3.1.1	000	2049	1	26	RECONSTRUCAO DE OBRAS DE BORBA	000	2004/10/01	2004/12/31	01	0700401					200.000,00											
3.1.1	000	2049	1	26	RECONSTRUCAO DE OBRAS DE BORBA	000	2004/10/01	2004/12/31	01	0700401	125.000,00	100.420,57	125.000,00	100.420,57												-24.579,43
3.1.1	000	2049	1	26	RECONSTRUCAO DE OBRAS DE BORBA	000	2004/10/01	2004/12/31	01	0700401																
3.1.1	000	2049	1	26	RECONSTRUCAO DE OBRAS DE BORBA	000	2004/10/01	2004/12/31	01	0700401																
3.1.1	000	2049	1	26	RECONSTRUCAO DE OBRAS DE BORBA	000	2004/10/01	2004/12/31	01	0700401																
3.1.1	000	2049	1	26	RECONSTRUCAO DE OBRAS DE BORBA	000	2004/10/01	2004/12/31	01	0700401																
3.1.1	000	2049	1	26	RECONSTRUCAO DE OBRAS DE BORBA	000	2004/10/01	2004/12/31	01	0700401																
3.1.1	000	2049	1	26	RECONSTRUCAO DE OBRAS DE BORBA	000	2004/10/01	2004/12/31	01	0700401																
3.1.1	000	2049	1	26	RECONSTRUCAO DE OBRAS DE BORBA	000	2004/10/01	2004/12/31	01	0700401																
3.1.1	000	2049	1	26	RECONSTRUCAO DE OBRAS DE BORBA	000	2004/10/01	2004/12/31	01	0700401																
3.1.1	000	2049	1	26	RECONSTRUCAO DE OBRAS DE BORBA	000	2004/10/01	2004/12/31	01	0700401																
3.1.1	000	2049	1	26	RECONSTRUCAO DE OBRAS DE BORBA	000	2004/10/01	2004/12/31	01	0700401																
3.1.1	000	2049	1	26	RECONSTRUCAO DE OBRAS DE BORBA	000	2004/10/01	2004/12/31	01	0700401																
3.1.1	000	2049	1	26	RECONSTRUCAO DE OBRAS DE BORBA	000	2004/10/01	2004/12/31	01	0700401																
3.1.1	000	2049	1	26	RECONSTRUCAO DE OBRAS DE BORBA	000	2004/10/01	2004/12/31	01	0700401																
3.1.1	000	2049	1	26	RECONSTRUCAO DE OBRAS DE BORBA	000	2004/10/01	2004/12/31	01	0700401																
3.1.1	000	2049	1	26	RECONSTRUCAO DE OBRAS DE BORBA	000	2004/10/01	2004/12/31	01	0700401																
3.1.1	000	2049	1	26	RECONSTRUCAO																					

ENTIDADE		RESCISÃO DE MANDATO DE TRAZ											Página : 7				
MUNICÍPIO DE BORBA		ANO CONTÁBIL: 2010		R\$ à DATA: 2010/12/31													
FUNÇÃO / PROGRAMA / SUBFUNÇÃO / AÇÃO	CLASSIFICAÇÃO DE RESCISÃO	DESCRIÇÃO	RESPONSÁVEL	DATA		CÓDIGO ORÇAMENTAL	VALOR REALIZADO	2010				MENS. ANTERIORES				RESUMO	
				INÍCIO	FIM			TOTAL		FINANC. DEFERIDO		FINANCIAMENTO DEFERIDO					
								DOT. INICIAL	DOT. CANCELADA	DOT. INICIAL	DOT. CANCELADA						
								23.188.575,89	7.649.807,53	23.188.575,89	5.469.825,42					-7.148.742,58	
3.4.1.	104	2002.1.100	SECRETARIA MUNICIPAL - ADMINISTRAÇÃO / EXECUÇÃO	2002/01/01	2010/12/31	00	4701001	75.360,89	74.382,45	75.360,89	74.382,45					-4.417,81	
3.4.2.																	
3.4.2.	101	2002.1.101	FEITA DE TERMO E DO TERMO	2002/01/01	2011/12/31	00	470125	549.399,89	449.539,89	536.900,89	449.539,89	354.900,89	369.999,90	250.000,00			-39.500,89
3.4.2.	102	2002.1.102	FEITA DO JORNAL - MATRIA PUBLICAS ESCRITAS	2002/01/01	2011/12/31	00	470125	89.399,89	87.832,24	78.900,89	87.832,24	59.900,89	75.849,00	70.000,00			7.832,24
3.4.2.	008	2007.1.5	FEITA DAS CORTES ALIMENTARES	2007/01/01	2011/12/31	00	470125	84.900,89	79.732,51	86.800,89	79.732,52	75.800,89	45.800,00	55.800,00			-267,45
3.4.2.	010	2009.1.10	CAMPO PROFISSIONAL DE CORTES ALIMENTARES, AGRICULTURA E MEDICINAIS	2009/01/01	2011/12/31	00						25.800,89	25.800,00				
3.4.2.	010	2009.1.10	CAMPO DE IMPLEMENTAÇÃO DA ROTAÇÃO DE MANTENIMENTO	2009/01/01	2011/12/31	00						1.800,89					
3.4.2.	010	2009.1.10	ST. DAU - FERRAGENS/PIRACAMA-SARACIS DO JOVENS DO MUNICÍPIO	2009/01/01	2011/12/31	00	470125					204.900,89					
3.4.2.	004	2010.1.4	CONTRATO DE MANUTENÇÃO - CRIAÇÃO E MANUTENÇÃO	2010/01/01	2011/12/31	00	470125	25.900,89	200,00	25.900,89	200,00	25.900,89	25.900,00	20.000,00			-6.000,89
3.4.2.	004	2010.1.4	CONTRATO DE PRESTAÇÃO DE SERVIÇOS - OUTROS SERVIÇOS	2010/01/01	2011/12/31	00	470125	104.900,89		104.900,89						-104.900,89	
4.2.																	
Transferências entre Administrações																	
4.2.	008	2010.2.0	TRANSF. PARA OUTROS GOVERNOS E ADMINISTRAÇÕES PÚBLICAS	2010/01/01	2011/12/31	00	4480202	47.900,89	43.700,00	47.900,89	43.700,00	43.900,89	43.900,00	45.000,00			-6.200,89
4.2.	010	2010.2.101	TRANSFERÊNCIAS PARA OS GOVERNOS E ADMINISTRAÇÕES PÚBLICAS DE OUTROS GOVERNOS E ADMINISTRAÇÕES PÚBLICAS	2010/01/01	2011/12/31	00	4480202	45.900,89		45.900,89		49.900,89	49.900,00	60.000,00			-45.900,89
4.3.																	
Despesas com o Exercício																	
4.3.	010	2004.1.10	CONTRATO DE PRESTAÇÃO DE SERVIÇOS	2004/01/01	2010/12/31	00	449000	24.900,89		24.900,89		24.900,89				-24.900,89	
4.3.	010	2004.1.10	ELABORAÇÃO DE BUDGETOS	2004/01/01	2011/12/31	00	470125	54.900,89	536.425,44	759.900,89	559.425,44	549.900,89	259.400,00	300.000,00			-129.500,89
4.3.	008	2004.1.5	CRIAÇÃO DE OBRAS DE MANUTENÇÃO	2007/01/01	2010/12/31	00	449010	14.900,89		14.900,89						-14.900,89	
4.3.	004	2007.1.4	IMPLEMENTAÇÃO DE OBRAS DE	2007/01/01	2010/12/31	00	449010	14.900,89		14.900,89						-14.900,89	
4.3.	004	2008.1.4	ED. MANUTEN. E. S. - BARRIO DE CAPITAL	2008/01/01	2010/12/31	00	449010	2.900,89	9.187,54	2.900,89	9.187,54					-4.287,54	
4.3.	008	2009.2.0	PROJETO RES-AL III	2009/01/01	2011/09/30	00	4100401			54.350,89	45.350,89					-11.000,89	
4.3.	008	2009.2.0	PROJETO RES-AL III			00	4100401				9.700,89					9.700,89	
4.3.	008	2009.2.0	PROJETO RES-AL III			00	410111			1.750,89	2.700,89					-250,89	
4.3.	008	2009.2.0	PROJETO RES-AL III			00	410117			7.250,89	2.950,89					250,89	
4.3.	008	2009.2.0	PROJETO RES-AL III			00	410128			9.400,89	9.450,89					-2.050,89	
4.3.	008	2009.2.0	PROJETO RES-AL III			00	410207			1.850,89						-1.850,89	
4.3.	008	2009.2.0	PROJETO RES-AL III			00	410301			1.300,89						-1.300,89	
4.3.	008	2009.2.0	PROJETO RES-AL III			00	410302			9.900,89	7.950,89					-2.050,89	
4.3.	008	2009.2.0	PROJETO RES-AL III			00	410303			1.150,89						-1.150,89	
4.3.	008	2009.2.0	PROJETO RES-AL III			00	410306			7.400,89	7.400,89						
4.3.	008	2009.2.0	PROJETO RES-AL III			00	410308			1.200,89						-1.200,89	
4.3.	008	2009.2.0	PROJETO RES-AL III			00	410309			3.400,89	3.400,89					-2.200,89	
4.3.	008	2009.2.0	PROJETO RES-AL III			00	410311			30.800,89	30.800,89					20.800,89	
4.3.	008	2009.2.0	PROJETO RES-AL III			00	410313			22.300,89	7.800,89					-2.500,89	
4.3.	008	2009.2.0	PROJETO RES-AL III			00	410320			49.900,89	59.800,89					39.800,89	
4.3.	008	2009.2.0	PROJETO RES-AL III			00	449010	149.700,89		7.420,89						-2.420,89	
4.3.	008	2009.2.0	PROJETO DA ZONA DOS MEMBROS - RESCISÃO	2009/01/01	2011/07/31	00	4101402			20.350,89	29.800,89	50.000,89				-2.950,89	
4.3.	008	2009.2.0	PROJETO DA ZONA DOS MEMBROS - RESCISÃO			00	410117			7.250,89	2.900,89					-250,89	
4.3.	008	2009.2.0	PROJETO DA ZONA DOS MEMBROS - RESCISÃO			00	410128			5.500,89	5.500,89						
4.3.	008	2009.2.0	PROJETO DA ZONA DOS MEMBROS - RESCISÃO			00	410302			7.450,89	8.250,89					200,89	
4.3.	008	2009.2.0	PROJETO DA ZONA DOS MEMBROS - RESCISÃO			00	410320	49.050,89	2.250,89		2.250,89					-2.250,89	
4.3.	010	2004.1.10	PROJETO DA - CONTRATAÇÃO E MANUTENÇÃO DE CAPITAL SOCIAL	2004/01/01	2011/12/31	00	449010	424.900,89		424.900,89		400.900,89	400.900,00	250.000,00			-424.900,89
4.3.	040	2009.1.40	PROJETO RES-AL III	2009/01/01	2011/09/30	00	470107			2.800,89	7.800,89	200.900,89				2.800,89	
4.3.	040	2009.1.40	PROJETO RES-AL III			00	470209			8.800,89	8.800,89					8.800,89	
4.3.	040	2009.1.40	PROJETO RES-AL III			00	470117			4.500,89						4.500,89	
4.3.	040	2009.1.40	PROJETO RES-AL III			00	480101	304.500,89	204.900,89	304.500,89	204.900,89					-99.600,89	

Mapa 8.3.3

CONTRATAÇÃO ADMINISTRATIVA

GERÊNCIA DE 1 DE JANEIRO A 31 DE DEZEMBRO DE 2010

APROVAÇÃO PELA CÂMARA MUNICIPAL EM 20 DE ABRIL DE 2011
PRESENTE À ASSEMBLEIA MUNICIPAL EM 29 DE ABRIL DE 2011

CÂMERA MUNICIPAL DE BORBA		EXECUÇÃO DAS CONTAS										Período de 1 de Janeiro a 31 de Dezembro de 2010		Ano : 2010	Página : 1	
EMPRESA	CONTRATO			VÍCIO DO T.C.			DATA DO DOCUMENTO	DOCUMENTOS DE GASTOS				DOCUMENTOS ANCIADOS				Observações
	Objeto	Data	Valor	Nº	Número	Data		Trabalhos	Desp.	Trabalhos	Total	Trabalhos	Desp.	Trabalhos	Total	
				de	de		Realiz.	de	Realiz.		Realiz.	de	Realiz.			
AGIUS CONTABILIZ / CONTABILIZ AGIUS & RODRIGUES, S.A	123	EMPRESA DE REGISTRO DE CONTAS DE REAJUSTAMENTO DE ACTA - 300 QUILTA DA BARRA	2009/04/04	15.449,84			2010/01/02	75,54		75,54	8.884,09			8.884,09		
GOURET - CONCRETA PORTUGUESA DE ALUMINIO DE VIGAS, S.A	136	ACERTO DE QUILOMETROS FOMAI	2010/06/29	33.128,80			2010/07/25	12.149,58		12.149,58	19.751,70			19.751,70		
MILAMON - BANCO COMERCIAL PORTUGUES, SA	187	LOCAÇÃO FINANCEIRA - AQUISIÇÃO DE 2 CAMIONES 18-DE-02 E 18-DE-01 - 3 ANOS	2007/05/07	16.471,46			2007/07/17	8.411,24		8.411,24	15.438,01			15.438,01		
BANK INT. SA	24	CONTRATO DE LOCAÇÃO FINANCEIRA - AUTOCARRO VOLVO 26-02-04 - 18 ANOS	2007/04/25	108.000,80			2007/08/10	22.451,47		22.451,47	71.884,02			71.884,02		
ELITE FÁBRIKA TÉCNICA, LDA	247	PORFIDAMENTO EM ESTIPE DE ALGUEZ POR 48 MESES DE TRÊS EQUIPAMENTOS DE IMBEDIÇÃO DE FOTOFÓFOS	2008/11/01	17.841,53			2010/04/29		797,70	797,70			2.845,24	2.845,24		
STRANACTE - TECNOLOGIA DISTRIAL, LDA	292	ASSISTÊNCIA TÉCNICA INTEGRAL DE CRIAR/IMBEDIÇÃO DA FOTOFÓFOS MFC 18500	2008/12/02	2.154,30			2010/01/22	850,12		850,12	2.541,16			2.541,16		
GRUPO SERTIM, S.A.	292	ALUGAR 2/ 48 MESES FOTOFÓFOS/IMBEDIÇÃO A CADA GRUPO CONCRETOS - MFC 18500	2008/12/15	4.800,80			2010/01/28	1.254,48		1.254,48	2.482,48			2.482,48		
MO UTILIZAR	298	CONTRATO DE PORFIDAMENTO DE SERVIÇOS - ASSISTÊNCIA TÉCNICA NA ÁREA DA ELECTRIFICAÇÃO E TELECOMUNICAÇÕES - 2009/2010 - ANO I (DEZEMBRO DE 2009)	2009/04/01	9.000,80			2010/02/25	2.748,88		2.748,88	18.888,08			18.888,08		
TRACADURO & CONSULTA, LDA	301	FEH DE CONTRATO	2009/02/09	4.811,81			2010/12/31	1.876,89		1.876,89	6.370,42			6.370,42		
ARMAR DE BARRIL DO SAO, LDA	304	FEH DO CONTRATO - 2009	2009/02/25	6.032,52			2010/12/31	2.413,61		2.413,61	7.239,02			7.239,02		
CONSULTE & CONSULTA, LDA	347	FEH DE CONTRATO	2009/04/06	6.101,51			2010/12/31	5.411,92		5.411,92	7.321,84			7.321,84		
CONSULTE & CONSULTA, LDA	348	FEH DE CONTRATO	2009/04/08	9.188,39			2010/12/31	10.896,33		10.896,33	11.885,28			11.885,28		
GRUPO SERTIM, S.A.	348	ALUGAR DE FOTOFÓFOS/IMBEDIÇÃO POR 48 MESES - FOTOFÓFOS Nº 25002 - REPOSIÇÃO	2009/04/04	4.819,80			2010/01/28	1.259,17		1.259,17	2.884,25			2.884,25		
STRANACTE - TECNOLOGIA DISTRIAL, LDA	348	FEH DE CONTRATO - ALTERAÇÃO DE ENTIDADE	2010/01/26	440,80			2010/12/31	228,88		228,88	552,06			552,06		
VEGA - CONSTRUTORA, LDA	351	EMPRESA DE REGISTRO DAS INSTALAÇÕES ELECTRICAS E INSTALAÇÃO DE WAG NO COMPLEXO CULTURAL DO BARRIL DO SAO	2009/04/15	55.021,80			2010/05/28	39.879,52		39.879,52	19.879,52			19.879,52		
MARFAL - MATERIAS E MATERIAS DE CONCRETÃO, S.A.	354	FEH DE CONTRATO	2009/04/22	7.628,54			2010/12/31	5.762,18		5.762,18	8.188,04			8.188,04		
MARFAL - MATERIAS E MATERIAS DE CONCRETÃO, S.A.	355	FEH DE CONTRATO	2009/04/22	4.406,49			2010/12/31	2.785,44		2.785,44	3.387,18			3.387,18		
MARFAL - MATERIAS E MATERIAS DE CONCRETÃO, S.A.	354	FEH DE CONTRATO	2009/04/22	824,31			2010/12/31	329,71		329,71	889,28			889,28		
MARFAL - MATERIAS E MATERIAS DE CONCRETÃO, S.A.	357	FEH DE CONTRATO	2009/04/23	21.576,76			2010/12/31	9.897,48		9.897,48	18.526,47			18.526,47		
MARFAL - MATERIAS E MATERIAS DE CONCRETÃO, S.A.	366	FEH DO CONTRATO DE 2009	2009/03/03	4.011,42			2010/12/31	1.441,44		1.441,44	4.813,96			4.813,96		
MARFAL - MATERIAS E MATERIAS DE CONCRETÃO, S.A.	371	ESTIMATIVA DAS INSTALAÇÕES ELECTRICAS DO CITE TRIGO - 2009/2010	2009/11/14	1.300,80			2010/10/28	786,58		786,58	1.568,58			1.568,58		
STRANACTE - TECNOLOGIA DISTRIAL, LDA	376	FEH DE CONTRATO - ALTERAÇÃO DE ENTIDADE	2010/01/26	328,30			2010/12/31	228,88		228,88	589,14			589,14		
GRUPO SERTIM, S.A.	376	ALUGAR DE FOTOFÓFOS/IMBEDIÇÃO POR 48 MESES - FOTOFÓFOS Nº 25002 - GRUPO TRIGO	2009/04/18	4.819,80			2010/01/28	1.259,17		1.259,17	2.783,08			2.783,08		
ARTIGO V. MATEUS, LDA	386	ESPECTACULO FOTOFONICO - FESTAS DE AGOSTO	2009/07/15	4.800,80			2010/05/28	5.876,88		5.876,88	5.876,08			5.876,08		
CONCRETOS J.J.E & FILIAR, SA	387	CONTRATO EMPREITADA PARA CONCRETÃO DA VALDAMES A 2008 INSTALAÇÃO DE 800 MÓDULOS	2009/04/25	95.908,80			2010/05/28	180.495,88		180.495,88	180.498,06			180.498,06		
CANTO HIGY, LDA	388	TRABALHO NA ELECTRIFICAÇÃO	2009/07/18	16.004,80			2010/11/31	20.239,28		20.239,28	19.238,28			19.238,28		
COMPLIMEN TEA, S.A	394	SERVICOS DE LIMPEZA AN 09/2009	2009/04/14	1.398,30			2010/10/25	4.788,44		4.788,44	4.788,44			4.788,44		

CÂMERA MUNICIPAL DE BORBA		SITUAÇÃO DAS CONTAS										Ano : 2010			
		Período de 1 de Janeiro a 31 de Dezembro de 2010										Página : 2			
ENTIDADE	CONTRATO			VALOR DO T.C.		DATA DO DOCUMENTO	VALORES DA ORÇAMENTAÇÃO				VALORES REALIZADOS				Observações
	Objeto	Data	Valor	Res. Câmara Atj. (projeto)	Data		Trabalhos Mensais	Despesa de Invenção	Trabalhos a mais	Total	Trabalhos Mensais	Despesa de Invenção	Trabalhos a mais	Total	
COMPLEXIONA TEAT. S.A	394	LIMPEZA GERAL DO ANEXO DO ESTUDO - PV/2009	2009/10/16	1.245,55		2010/04/17	2.214,64			2.214,64			2.214,64		
	409	PEP DE CONTRATO - PAVIMENTO DE REPELIDAS - ANEXO LACTINIO 1449/2009	2009/09/01	7.719,34		2010/12/11	9.204,00			9.204,00			9.204,00		
MUNICÍPIO DE BORBA (PORES - GRUPO. LDA	402	LOCOMOÇÃO E MANUTENÇÃO DE TERREIROS E JARDINS - PV/2009	2009/10/22	64.313,20		2010/06/28	64.313,20			64.313,20			64.313,20		
MUNICÍPIO - EQUIPAMENTOS EXPERIMENTAIS. LDA	405	ADQUIÇÃO DE 14 CONTROLES	2009/10/01	4.524,70		2010/05/28	2.524,70			2.524,70			2.524,70		
CONDOMÍNIO - ANEXO DO ANEXO MANTENÇÃO DE	408	ADQUIÇÃO DE SEM E LITZ PARA OS EQUIPAMENTOS E ACTIVIDADES - PV/2009	2009/10/17	15.000,00		2010/04/09	3.000,00			3.000,00			3.000,00		
GRUPO HOTEL CHARRA	409	CONSERVAÇÃO E RECONTE DE CONTRATO DE CONTRATO DE ANEXO MANTENÇÃO DE TERREIROS	2009/10/01	8.000,00		2010/02/08	8.000,00			8.000,00			8.000,00		
MUNICÍPIO - EQUIPAMENTOS EXPERIMENTAIS E MANUTENÇÃO DE	414	AVISO DE CONTRATO - EQUIPAMENTOS PARA EQUIPAMENTOS DE MANUTENÇÃO DE TERREIROS	2009/11/23	42.951,60		2010/06/29	42.951,60			42.951,60			42.951,60		
GRUPO HOTEL CHARRA E	416	FINANCIAMENTO PARA A LOCOMOÇÃO E ADQUIÇÃO DE EQUIPAMENTOS DE MANUTENÇÃO DE TERREIROS	2009/11/27	25.912,30		2010/01/28	25.912,30			25.912,30			25.912,30		
GRUPO HOTEL CHARRA E	418	FINANCIAMENTO PARA A LOCOMOÇÃO E ADQUIÇÃO DE EQUIPAMENTOS DE MANUTENÇÃO DE TERREIROS	2009/11/30	4.149,00		2010/02/01	1.409,00			1.409,00			1.409,00		
MUNICÍPIO DE BORBA (PORES - GRUPO. LDA	423	PROJETO RES-AL. DE-ALIA/10.01/2009/1415/140-100/RES-AL III-4) CONSERVAÇÃO TÉCNICA	2009/11/01	78.000,00		2010/02/17	60.000,00			60.000,00			60.000,00		
MUNICÍPIO DE BORBA (PORES - GRUPO. LDA	426	PROJETO RES-AL. DE-ALIA/10.01/2009/1415/140-100/RES-AL III-4) CONSERVAÇÃO TÉCNICA	2010/01/02	350,00		2010/12/23	350,00			350,00			350,00		
MUNICÍPIO DE BORBA (PORES - GRUPO. LDA	447	CONTRATO PARA O ANEXO MANTENÇÃO DE TERREIROS - ANEXO MANTENÇÃO DE TERREIROS - ANEXO MANTENÇÃO DE TERREIROS	2010/01/02	21.439,55		2010/01/29	26.439,55			26.439,55			26.439,55		
MUNICÍPIO DE BORBA (PORES - GRUPO. LDA	448	CONTRATO PARA O ANEXO MANTENÇÃO DE TERREIROS - ANEXO MANTENÇÃO DE TERREIROS - ANEXO MANTENÇÃO DE TERREIROS	2010/01/22	4.026,10		2010/04/30	4.026,10			4.026,10			4.026,10		
MUNICÍPIO DE BORBA (PORES - GRUPO. LDA	449	CONTRATO PARA O ANEXO MANTENÇÃO DE TERREIROS - ANEXO MANTENÇÃO DE TERREIROS - ANEXO MANTENÇÃO DE TERREIROS	2010/01/21	5.838,72		2010/03/26	5.838,72			5.838,72			5.838,72		
MUNICÍPIO DE BORBA (PORES - GRUPO. LDA	451	CONTRATO PARA O ANEXO MANTENÇÃO DE TERREIROS - ANEXO MANTENÇÃO DE TERREIROS - ANEXO MANTENÇÃO DE TERREIROS	2009/11/01	1.431,70		2010/10/28	1.431,70			1.431,70			1.431,70		
MUNICÍPIO DE BORBA (PORES - GRUPO. LDA	452	CONTRATO PARA O ANEXO MANTENÇÃO DE TERREIROS - ANEXO MANTENÇÃO DE TERREIROS - ANEXO MANTENÇÃO DE TERREIROS	2010/01/25	2.528,00		2010/03/28	2.528,00			2.528,00			2.528,00		
MUNICÍPIO DE BORBA (PORES - GRUPO. LDA	453	CONTRATO PARA O ANEXO MANTENÇÃO DE TERREIROS - ANEXO MANTENÇÃO DE TERREIROS - ANEXO MANTENÇÃO DE TERREIROS	2010/01/27	4.000,00		2010/01/24	4.000,00			4.000,00			4.000,00		
MUNICÍPIO DE BORBA (PORES - GRUPO. LDA	454	CONTRATO PARA O ANEXO MANTENÇÃO DE TERREIROS - ANEXO MANTENÇÃO DE TERREIROS - ANEXO MANTENÇÃO DE TERREIROS	2010/02/09	4.400,00		2010/07/27	5.400,00			5.400,00			5.400,00		
MUNICÍPIO DE BORBA (PORES - GRUPO. LDA	455	CONTRATO PARA O ANEXO MANTENÇÃO DE TERREIROS - ANEXO MANTENÇÃO DE TERREIROS - ANEXO MANTENÇÃO DE TERREIROS	2010/02/09	1.958,00		2010/01/28	1.958,00			1.958,00			1.958,00		
MUNICÍPIO DE BORBA (PORES - GRUPO. LDA	457	CONTRATO PARA O ANEXO MANTENÇÃO DE TERREIROS - ANEXO MANTENÇÃO DE TERREIROS - ANEXO MANTENÇÃO DE TERREIROS	2010/02/09	345,20		2010/02/17	345,20			345,20			345,20		
MUNICÍPIO DE BORBA (PORES - GRUPO. LDA	458	CONTRATO PARA O ANEXO MANTENÇÃO DE TERREIROS - ANEXO MANTENÇÃO DE TERREIROS - ANEXO MANTENÇÃO DE TERREIROS	2010/02/04	9.318,00		2010/02/12	9.318,00			9.318,00			9.318,00		
MUNICÍPIO DE BORBA (PORES - GRUPO. LDA	459	CONTRATO PARA O ANEXO MANTENÇÃO DE TERREIROS - ANEXO MANTENÇÃO DE TERREIROS - ANEXO MANTENÇÃO DE TERREIROS	2010/02/03	2.972,14		2010/02/18	2.972,14			2.972,14			2.972,14		

CÂMARA MUNICIPAL DE BORBA		SITUAÇÃO DAS CONTAS										Período de 1 de Janeiro a 31 de Dezembro de 2010		Ano : 2010	Página : 1	
ENTIDADE	CONTRATO			VIGÊNCIA DO T.C.		DATA DO PAGAMENTO	DOCUMENTOS DA RECEITA				DOCUMENTOS DA DESPESA				Observações	
	Objeto	Data	Valor	Nº do Elemento de Despesa	Data		Trabalhos Realizados	Serviços de Prestar	Trabalhos a fazer	Total	Trabalhos Realizados	Serviços de Prestar	Trabalhos a fazer	Total		
COMISSÃO, LSA	640	FORNECIMENTO DE MATERIAIS E SERVIÇOS PARA EXECUÇÃO DO T.C. Nº 40/2010 - JORNAL FOLHA DE BORBA	2010/01/20	1.400,00			2010/01/20				1.400,00			1.400,00		
REV. GONCALVES - MARCEL SALES & FILHO, LSA	641	FORNECIMENTO DE ALIMENTOS DE BOM DIA PARA O T.C. Nº 40/2010	2010/02/22	1.664,97			2010/07/06				1.664,97			1.664,97		
LEITE MACHO BRAND-ALVES GRÁFICO, LSA - DUNA LUTERANICA DO AGRUPADO COLÉGIO CARLOS BRANCO MANGABEIRO	643	IMPRESSÃO DE FOLHAS ALTERNAS A FOLHA DO T.C. Nº 40/2010	2010/02/23	500,00			2010/06/21				500,00			500,00		
COOPERATIVA TÉCNICA DE SERVIÇOS DE ZONA DO MUNICÍPIO	644	COORDENAÇÃO TÉCNICA DE SERVIÇOS DE ZONA DO MUNICÍPIO	2010/01/04	2.250,00			2010/01/27				2.250,00			2.250,00		
UNION DE BARRIS DO CADU, LSA	647	F.F. DE CONTRATO - VALOR NÃO PAGAMENTO	2010/01/09	5.001,52			2010/12/01				5.001,52			5.001,52		
FORNHEIRO & SOARES, LSA	649	F.F. DE CONTRATO - VALOR NÃO PAGAMENTO	2010/01/08	2.570,00			2010/12/01				2.570,00			2.570,00		
REUNIO MARIN - EQUIPAMENTOS PARA LABORATÓRIO, LSA	650	F.F. DE CONTRATO - VALOR NÃO PAGAMENTO	2010/01/08	1.154,21			2010/12/01				1.154,21			1.154,21		
JOSÉ MARCEL PEREIRA SOARES	671	EXECUÇÃO DE SERVIÇOS PARA T.C. Nº 40/2010	2010/01/04	4.125,00			2010/04/01				4.125,00			4.125,00		
FRANCA INDUSTRIA ESTRUCTIVA, S.A	672	F.F. DE CONTRATO	2010/02/17	2.902,00			2010/12/01				2.902,00			2.902,00		
FRANCA INDUSTRIA ESTRUCTIVA, S.A	674	F.F. DE CONTRATO - VALOR NÃO PAGAMENTO	2010/02/12	42,00			2010/12/01				42,00			42,00		
FRANCA INDUSTRIA ESTRUCTIVA, S.A	675	F.F. DE CONTRATO - VALOR NÃO PAGAMENTO	2010/02/12	802,10			2010/12/01				802,10			802,10		
CONSTRUTORA T&S	677	SERVIÇO DE LIMPEZA NA FEIRA DO CRIATIVO	2010/01/15	624,00			2010/06/10				624,00			624,00		
OT-COMERCIO DE MATERIAL, S.A	678	CONTRATO DE PRESTAÇÃO DE SERVIÇOS DE MANUTENÇÃO E REPARAÇÃO	2010/01/18	1.220,00			2010/05/20				1.220,00			1,220,00		
OT-COMERCIO DE MATERIAL, S.A	679	CONTRATO DE PRESTAÇÃO DE SERVIÇOS DE MANUTENÇÃO E REPARAÇÃO	2010/01/28	1.220,00			2010/05/25				1,220,00			1,220,00		
FRANCA INDUSTRIA ESTRUCTIVA, S.A	685	F.F. DE CONTRATO - VALOR NÃO PAGAMENTO	2010/01/09	75.107,24			2010/12/01				75.107,24			75.107,24		
FRANCA INDUSTRIA ESTRUCTIVA, S.A	686	F.F. DE CONTRATO - VALOR NÃO PAGAMENTO	2010/01/08	5.430,00			2010/12/01				5.430,00			5,430,00		
LEITE MACHO BRAND-ALVES GRÁFICO, LSA - DUNA LUTERANICA DO AGRUPADO COLÉGIO CARLOS BRANCO	688	IMPRESSÃO DE FOLHAS ALTERNAS A FOLHA DO T.C. Nº 40/2010	2010/02/23	500,00			2010/11/20				500,00			500,00		
LEITE MACHO BRAND-ALVES GRÁFICO, LSA - DUNA LUTERANICA DO AGRUPADO COLÉGIO CARLOS BRANCO	689	CONTRATO DE PRESTAÇÃO DE SERVIÇOS DE MANUTENÇÃO E REPARAÇÃO	2010/01/18	1.705,17			2010/06/21				1,705,17			1,705,17		
INDUSTRIA REINTEGRADA DE CERVEJA	690	CONTRATO DE PRESTAÇÃO DE SERVIÇOS DE MANUTENÇÃO E REPARAÇÃO	2010/01/18	37.500,00			2010/06/01				37.500,00			37.500,00		
FRANCA INDUSTRIA ESTRUCTIVA, S.A	694	CONTRATO DE PRESTAÇÃO DE SERVIÇOS DE MANUTENÇÃO E REPARAÇÃO	2010/04/07	7.500,00			2010/06/07				7.500,00			7.500,00		
MARCEL GONCALVES REIS	695	CONTRATO DE PRESTAÇÃO DE SERVIÇOS DE MANUTENÇÃO E REPARAÇÃO	2010/02/27	4.500,00			2010/05/25				4.500,00			4.500,00		
JOSÉ MARCEL PEREIRA SOARES	696	REEMBOLSO DE GASTOS COM TAXAS DE VOTANTES PARA MUNICÍPIO	2010/04/28	810,00			2010/07/01				810,00			810,00		
MUNICÍPIO DE BORBA	699	CONTRATO DE PRESTAÇÃO DE SERVIÇOS DE MANUTENÇÃO E REPARAÇÃO	2009/12/10	100.250,00			2010/08/01				100.250,00			100.250,00		
MUNICÍPIO DE BORBA	701	FORNECIMENTO DE SERVIÇOS DE ORGANIZAÇÃO, GESTÃO, ANÁLISE E CONTROLE DE SERVIÇOS DE MANUTENÇÃO E REPARAÇÃO DE BENS MATERIAIS	2010/04/13	15.404,00			2010/06/24				15.404,00			15.404,00		
ALBERTO DE MATEUS - NETO DO SUBSTACIO UNICREDA, LSA	702	EXECUÇÃO DE SERVIÇOS DE MANUTENÇÃO E REPARAÇÃO	2010/04/28	4.200,00			2010/05/07				4.200,00			4.200,00		

CÂMARA MUNICIPAL DE BORBA		SITUAÇÃO DOS CONTRATOS											Ano : 2010				
		CONTRATO			VIGÊNCIA DO T.C.			DATA DO	PAGAMENTOS DA ORÇAMENTAÇÃO				DOCUMENTOS ACUMULADOS				
EMPRESA	Objeto	Data	Valor	Ord. Número An	Número Registro	Data	EMPÍRIO ORÇAMENTÁRIO	PAGAMENTOS DA ORÇAMENTAÇÃO				DOCUMENTOS ACUMULADOS				Observações	
								Trabalhos Mensais	Revisão de Preços	Trabalhos a mais	Total	Trabalhos Mensais	Revisão de Preços	Trabalhos a mais	Total		
ELIORDO ALZABERE NETTEL CRAVO	PRESTAÇÃO DE SERVIÇOS - APOIO À IMPLEMENTAÇÃO DO SISTEMA DE GESTÃO DE ÁGUA, SANEAMENTO E RESÍDUOS SÓLIDOS - 2 MESES	2010/06/01	1.120,00				2010/06/24	1.120,00			1.120,00	1.120,00			1.120,00		
LOCOWEST - COMERCIAL PORTUGUESA DE ALUMINIO DE VENTURAS, S.A	PM DE CONTRATO - ALUGUER DE TEATRO DE APOIO À REALIZAÇÃO DO 7º DIA	2010/06/20	882,00				2010/09/04	1.021,07		61,08	1.082,95	1.021,07		61,08	1.082,95		
SP - ILLUMINACAO FESTIVAL, Lda	ALUGUER DE ILUMINAÇÃO NAS FESTAS DE BOMAS DO SENHOR JESUS DOS ANJOS 2010	2010/06/30	1.500,00				2010/06/09	4.200,00			4.200,00	4.200,00			4.200,00		
BRITISHAIRS FESTIVAL	AQUISIÇÃO DE 1 INÍTICE E 1 BRITONER PARA SALOÃO UNICO	2010/06/30	1.650,57				2010/01/17	1.650,41			1.650,41	1.650,41			1.650,41		
ARMARIN DE JARDIM DO GARD. Lda	FORNECIMENTO DE 500 LIVROS PARA O PROJETO "INCLUIÇÃO URBANA EM ÁREAS RUSTICAS"	2010/07/00	1.270,74				2010/08/09	1.541,23			1.541,23	1.541,23			1.541,23		
LOCOWEST - COMERCIAL PORTUGUESA DE ALUMINIO DE VENTURAS, S.A	LOCAÇÃO FIANÇADA PARA TEATRO DE APOIO À REALIZAÇÃO DO 10 MESES - ALUGUE DIRETO	2010/06/22	36.821,14				2010/06/24	4.700,00			4.700,00	4.700,00			4.700,00		
ARTES E INDUÇÕES JOSÉ CARVALHO TEIXEIRA, Lda	ALUGUER DE ILUMINAÇÃO NAS FESTAS DE BOMAS DO SENHOR JESUS DOS ANJOS	2010/07/00	2.800,00				2010/06/19	2.800,00			2.800,00	2.800,00			2.800,00		
JARDIM MARCEL COMERTES FLORES	AQUISIÇÃO DE MOBILIÁRIO DE EXTERNO PARA SALOÃO UNICO	2010/07/19	14.510,14				2010/08/04	14.510,51			14.510,51	14.510,51			14.510,51		
BOMBEIROS-MARIL E EQUIPAMENTO DE SEGURANÇA, Lda	FORNECIMENTO DE EQUIPAMENTO DE AR CONDICIONADO - SALOÃO UNICO	2010/07/29	1.140,78				2010/08/27	4.340,00			4.340,00	4.340,00			4.340,00		
ELECTRIC CO-OP. DE PROD. NÃO ALEM. SOC. INTERCOM. Lda	FORNECIMENTO DE LIT-4 E CUBOS TEMA PARA COLEÇÃO DE JORNAL E MEX TO DO SALOÃO UNICO	2010/08/02	120,54				2010/09/07	145,89			145,89	145,89			145,89		
BOMBEIROS-MARIL E EQUIPAMENTO DE SEGURANÇA, Lda	FORNECIMENTO DE SUPORTE PARA APOIO DE CUF-NOV PAVIL DO SALOÃO UNICO	2010/08/22	333,96				2010/02/15	333,96			333,96	333,96			333,96		
JOSÉ DA LFE CONSTR. MARIL	CONSTRUTIVO DE PAVILÃO E BARRACÃO DO SÍTIO DO BOMAS DO SENHOR JESUS DOS ANJOS	2010/08/24	1.120,00				2010/01/11	2.120,00			2.120,00	2.120,00			2.120,00		
ARTES E INDUÇÕES JOSÉ CARVALHO TEIXEIRA, Lda	REPRODUÇÃO DO GROSSO SUSTENTADO E SERRAVAL E DA PRATELA CIGARRA MODERNA NA PV/2010	2010/08/06	4.425,00				2010/01/19	5.354,25			5.354,25	5.354,25			5.354,25		
JARDIM MARCEL COMERTES FLORES	REPRODUÇÃO DE JOÃO FLORES NA PV/2010	2010/08/06	2.250,00				2010/01/20	2.250,00			2.250,00	2.250,00			2.250,00		
ARMARIN DE JARDIM DO GARD. Lda	ALUGUE COMPROMISSO FORTIFICAÇÃO	2010/08/11	440,97				2010/02/11	440,97			440,97	440,97			440,97		
MLZ INTERCOMERCIAL - ADEQUAMENTO E BREVETADO DE REPRODUÇÃO	REPRODUÇÃO DO GROSSO BARRIL SERRAVAL NA PV/2010	2010/08/27	9.400,00				2010/01/12	11.400,00			11.400,00	11.400,00			11.400,00		
OSCAR JOSÉ LOPES MARIL	AQUISIÇÃO DE SERVIÇOS DE SON E LFE PARA FESTA DO TEMA E DO VERÃO 2010	2010/11/01	7.425,00				2010/11/26	4.611,11			4.611,11	4.611,11			4.611,11		
LINA ENGENHARIA E CONSTRUTORA S.A	FORNECIMENTO DE 2000 TUBULADA DE DIÁM. 1" - 200	2005/03/21	5.406,11				2010/02/11	66,55			66,55	5.711,02			5.711,02		
Total			1.599.841,05				357.385,70		855,54	358.241,24	1.698.474,11		1.105,12	1.200.179,02			

Atividade de Aquisição/Tipos de procedimentos		
Tipo	Designação	Inativa
ND	Ajude direto	Não
NDP	Ajude direto regime simplificado	Não
LDP	Concurso limitado por prévia qualificação	Não
CP	Concurso público normal	Não
CP	Concurso público especial	Não
DC	Relatório comercial	Não

Mapa 8.3.4.1

TRANSFERÊNCIAS CORRENTES: DESPESA

GERÊNCIA DE 1 DE JANEIRO A 31 DE DEZEMBRO DE 2010

APROVAÇÃO PELA CÂMARA MUNICIPAL EM 20 DE ABRIL DE 2011
PRESENTE À ASSEMBLEIA MUNICIPAL EM 29 DE ABRIL DE 2011

**TRANSFERÊNCIAS CORRENTES
DESPESAS**

Período: 2010/01/01 - 2010/12/31

Ano: 2010

Página: 1

Disposições Legais	Entidade Beneficiária	Classif. Económica	Transferência Efectuada	Obs.
LEI N.º 5-A/2002, DE 11 DE JANEIRO	AGRUPAMENTO ESCOLAS DO CONCELHO DE BORBA	40701	6.115,92	
LEI N.º 5-A/2002, DE 11 DE JANEIRO	AMPV - ASSOCIACAO DE MUNICIPIOS PORTUGUESES DO VINHO	4050108	1.000,00	
LEI N.º 5-A/2002, DE 11 DE JANEIRO	ANA CLAUDIA DE DEUS CASIMIRO	40802	750,00	
LEI N.º 5-A/2002, DE 11 DE JANEIRO	ANDREIA SOFIA PEREIRA SOLA	40802	750,00	
LEI N.º 5-A/2002, DE 11 DE JANEIRO	ASSOCIACAO BORBA JOVEM	40701	1.638,71	
LEI N.º 5-A/2002, DE 11 DE JANEIRO	ASSOCIACAO DE DADORES BENEVOLOS DE SANGUE DA ORADA	40701	1.000,00	
LEI N.º 5-A/2002, DE 11 DE JANEIRO	ASSOCIACAO DE REFORMADOS E PENSIONISTAS BORBA	40701	992,36	
LEI N.º 5-A/2002, DE 11 DE JANEIRO	ASSOCIACAO DESENVOLVIMENTO MONTES CLAROS	40701	300,00	
LEI N.º 5-A/2002, DE 11 DE JANEIRO	ASSOCIACAO HUMANITARIA DOS BOMBEIROS VOLUNTARIOS DE BORBA	40701	3.418,24	
LEI N.º 5-A/2002, DE 11 DE JANEIRO	ASSOCIACAO PORTUGUESA DE DEFICIENTES	40701	116,40	
LEI N.º 5-A/2002, DE 11 DE JANEIRO	BRUNO ALEXANDRE POMBEIRO SAPATO	40802	750,00	
LEI N.º 5-A/2002, DE 11 DE JANEIRO	CASA DA CULTURA DA ORADA	40701	1.021,66	
LEI N.º 5-A/2002, DE 11 DE JANEIRO	CATARINA RATO GROU	40802	35,00	
LEI N.º 5-A/2002, DE 11 DE JANEIRO	CENTRO CULTURAL DE BORBA	40701	29.051,28	
LEI N.º 5-A/2002, DE 11 DE JANEIRO	CENTRO DE CULTURA DESPORTO FREGUESIA MATRIZ	40701	1.990,53	
LEI N.º 5-A/2002, DE 11 DE JANEIRO	CIMAC - COMUNIDADE INTERMUNICIPAL DO ALENTEJO CENTRAL	4050104	7.026,00	
LEI N.º 5-A/2002, DE 11 DE JANEIRO	CLUBE RUGBY DE BORBA	40701	631,29	
LEI N.º 5-A/2002, DE 11 DE JANEIRO	DGAL - DIRECCAO-GERAL DAS AUTARQUIAS LOCAIS	40301	3.649,00	
LEI N.º 5-A/2002, DE 11 DE JANEIRO	FILIFE ALEXANDRE B.A. DO COUTO BAROLO	40802	750,00	
LEI N.º 5-A/2002, DE 11 DE JANEIRO	FREGUESIA DA MATRIZ	4050102	16.500,00	
LEI N.º 5-A/2002, DE 11 DE JANEIRO	FREGUESIA DE ORADA	4050102	5.600,00	
LEI N.º 5-A/2002, DE 11 DE JANEIRO	FREGUESIA DE RIO DE MOINHOS	4050102	9.200,00	
LEI N.º 5-A/2002, DE 11 DE JANEIRO	FREGUESIA DE S.BARTOLOMEU	4050102	12.400,00	
LEI N.º 5-A/2002, DE 11 DE JANEIRO	GRUPO DESPORTIVO E CULTURAL DA NORA	40701	1.285,00	
LEI N.º 5-A/2002, DE 11 DE JANEIRO	GRUPO RECREATIVO E CULTURAL DAS FESTAS S. TIAGO RIO MOINHOS	40701	1.600,00	
LEI N.º 5-A/2002, DE 11 DE JANEIRO	IR.COM INFORMATICA E SERVICOS, LDA	40802	738,00	
LEI N.º 5-A/2002, DE 11 DE JANEIRO	JESSICA CALHAU DO PRIOR	40802	35,00	
LEI N.º 5-A/2002, DE 11 DE JANEIRO	JOAO PEDRO CALADO PEREIRA	40802	750,00	
LEI N.º 5-A/2002, DE 11 DE JANEIRO	LILIANA CRISTINA PALMA SAPATO	40802	750,00	
LEI N.º 5-A/2002, DE 11 DE JANEIRO	LUCIA DE JESUS CARITAS LAPAO	40802	750,00	
LEI N.º 5-A/2002, DE 11 DE JANEIRO	LUIS FILIFE FERREIRA RODRIGO	40802	750,00	
LEI N.º 5-A/2002, DE 11 DE JANEIRO	MARLENE SOFIA MAIO BARROSO	40802	750,00	
LEI N.º 5-A/2002, DE 11 DE JANEIRO	SERVICOS SOCIAIS DOS TRABAL.C.M.DE BORBA	40701	11.169,82	
LEI N.º 5-A/2002, DE 11 DE JANEIRO	SPORT CLUBE BORBENSE	40701	26.089,88	
	Total.....		149.354,09	

Mapa 8.3.4.2

TRANSFERÊNCIAS DE CAPITAL: DESPESA

GERÊNCIA DE 1 DE JANEIRO A 31 DE DEZEMBRO DE 2010

APROVAÇÃO PELA CÂMARA MUNICIPAL EM 20 DE ABRIL DE 2011

**TRANSFERÊNCIAS DE CAPITAL
DESPESAS**

Período: 2010/01/01 - 2010/12/31

Ano: 2010

Página: 1

Disposições Legais	Entidade Beneficiária	Classif. Económica	Transferência Efectuada	Obs.
LEI N.º 5-A/2002, DE 11 DE JANEIRO	AMDE - ASSOCIACAO MUNICIPIOS DISTRITO DE EVORA	80802	2090,29	
LEI N.º 5-A/2002, DE 11 DE JANEIRO	ASSOCIACAO HUMANITARIA DOS BOMBEIROS VOLUNTARIOS DE BORBA	80701	7102,48	
LEI N.º 5-A/2002, DE 11 DE JANEIRO	CIMAC - COMUNIDADE INTERMUNICIPAL DO ALENTEJO CENTRAL	80701	907,2	
LEI N.º 5-A/2002, DE 11 DE JANEIRO	CIMAC - COMUNIDADE INTERMUNICIPAL DO ALENTEJO CENTRAL	80802	6270,87	
CONTRATO DCI-ALA/19,09,01/2008/19157/161-183/URB-AL III-4	FUNDACAO MARONNA	80701	7500	
CONTRATO DCI-ALA/19,09,01/2008/19157/161-183/URB-AL III-4	INTENDENCIA DEPARTAMENTAL DE RIVERA	80701	37500	
CONTRATO DCI-ALA/19,09,01/2008/19157/161-183/URB-AL III-4	MUNICIPIO DE ALEGRETE	80701	149250	
LEI N.º 5-A/2002, DE 11 DE JANEIRO	SANTA CASA DA MISERICORDIA DE BORBA	80701	33250	
	Total.....		243.870,84	

Mapa 8.3.4.3

SUBSÍDIOS CONCEDIDOS

GERÊNCIA DE 1 DE JANEIRO A 31 DE DEZEMBRO DE 2010

APROVAÇÃO PELA CÂMARA MUNICIPAL EM 20 DE ABRIL DE 2011
PRESENTE À ASSEMBLEIA MUNICIPAL EM 29 DE ABRIL DE 2011

SUBSÍDIOS CONCEDIDOS

Período: 2010/01/01 - 2010/12/31

Ano: 2010

Página: 1

Disposições Legais	Finalidade	Entidade beneficiária	Subsídios pagos	Obs.
		Total.....	0,00 €	



Mapa 8.3.4.4

TRANSFERÊNCIAS CORRENTES: RECEITA

GERÊNCIA DE 1 DE JANEIRO A 31 DE DEZEMBRO DE 2010

APROVAÇÃO PELA CÂMARA MUNICIPAL EM 20 DE ABRIL DE 2011
PRESENTE À ASSEMBLEIA MUNICIPAL EM 29 DE ABRIL DE 2011

TRANSFERÊNCIAS CORRENTES
RECEITAS

Período: 2010/01/01 - 2010/12/31

Ano: 2010

Página: 1

Disposições Legais	Entidade Financiadora	Classif Económica	Transferências Orçadas	Transferências Obtidas	Obs.
ACÇÃO SOCIAL ESCOLAR	AGRUPAMENTO ESCOLAS DO CONCELHO DE BORBA	603019909	27.000,00	12.077,37	
RECENSEAMENTO ELEITORAL/ELEIÇÕES	DGAI - DIRECCAO GERAL DE ADMINISTRACAO INTERNA-ADMINISTRACAO ELEITORAL	603019909	27.000,00	597,25	
ORÇAMENTO DE ESTADO/2010 - FEF	DGAL - DIRECCAO-GERAL DAS AUTARQUIAS LOCAIS	6030101	2.191.613,00	2.191.613,00	
ORÇAMENTO DE ESTADO/2011 - FSM	DGAL - DIRECCAO-GERAL DAS AUTARQUIAS LOCAIS	6030102	112.316,00	112.316,00	
ORÇAMENTO DE ESTADO/2010 - IRS	DGAL - DIRECCAO-GERAL DAS AUTARQUIAS LOCAIS	6030103	98.844,00	98.844,00	
TRANSPORTES ESCOLARES	DGAL - DIRECCAO-GERAL DAS AUTARQUIAS LOCAIS	603019909	27.000,00	15.303,00	
PROLOG. HORÁRIO E REFEIÇÕES	DREA - DIRECCAO REGIONAL DE EDUCACAO DO ALENTEJO	603019902	667.050,00	165.469,14	
PEPAL	ESTRUTURA DE MISSAO PARA O PROGRAMA OPERACIONAL TEMATICO POTENCIAL HUMANO	603019901	7.350,00	4.286,99	
PEPAL	ESTRUTURA DE MISSAO PARA O PROGRAMA OPERACIONAL TEMATICO POTENCIAL HUMANO	6030601	17.151,79	6.983,82	
DESCENTRALIZAÇÃO DE COMPETÊNCIAS	GABINETE DE GESTAO FINANCEIRA (MINISTERIO EDUCACAO)	603019902	667.050,00	509.514,33	
PROGRAMAS OCUPACIONAIS	INSTITUTO DE EMPREGO E FORMACAO PROFISSIONAL	60307	35.250,00	38.231,17	
PROGRAMA SAPADORES FLORESTAIS	INSTITUTO DE FINANCIAMENTO DA AGRICULTURA E PESCAS, I.P.	603019903	35.000,00	24.402,78	
GABINETE TÉCNICO FLORESTAL	INSTITUTO DE FINANCIAMENTO DA AGRICULTURA E PESCAS, I.P.	603019904	39.650,00	28.000,00	
	Total.....		3.952.274,79	3.207.638,85	

Mapa 8.3.4.5

TRANSFERÊNCIAS DE CAPITAL: RECEITA

GERÊNCIA DE 1 DE JANEIRO A 31 DE DEZEMBRO DE 2010

APROVAÇÃO PELA CÂMARA MUNICIPAL EM 20 DE ABRIL DE 2011
PRESENTE À ASSEMBLEIA MUNICIPAL EM 29 DE ABRIL DE 2011

TRANSFERÊNCIAS DE CAPITAL

RECEITAS

Período: 2010/01/01 - 2010/12/31

Ano: 2010

Página: 1

Disposições Legais	Entidade Financiadora	Classif Económica	Transferências Orçadas	Transferências Obtidas	Obs.
QCA III 2000-2006	CCDRA - COMISSAO COORDENACAO E DESENVOLVIMENTO REGIONAL DO ALENTEJO	10030701	424.635,28	1.065,57	
ORÇAMENTO DE ESTADO - FEF	DGAL - DIRECCAO-GERAL DAS AUTARQUIAS LOCAIS	10030101	1.461.076,00	1.461.076,00	
QREN 2007-2013	INSTITUTO FINANCEIRO PARA O DESENVOLVIMENTO REGIONAL, IP	10030701	424.635,28	71.014,21	
QREN 2007-2013 (CORREDOR AZUL)	MUNICIPIO DE EVORA	10030701	424.635,28	778,75	
	Total.....		2.734.981,84	1.533.934,53	

Mapa 8.3.4.6

SUBSÍDIOS OBTIDOS

GERÊNCIA DE 1 DE JANEIRO A 31 DE DEZEMBRO DE 2010

APROVAÇÃO PELA CÂMARA MUNICIPAL EM 20 DE ABRIL DE 2011
PRESENTE À ASSEMBLEIA MUNICIPAL EM 29 DE ABRIL DE 2011

SUBSÍDIOS OBTIDOS

Período: 2010/01/01 - 2010/12/31

Ano:2010

Página: 1

Disposições Legais	Entidade Financiadora	Finalidade	Classific. Económica	Subsídios Previstos	Subsídios Recebidos	Obs.
		Total.....		0,00 €	0,00 €	

Mapa 8.3.5.1

ACTIVOS DE RENDIMENTO FIXO

GERÊNCIA DE 1 DE JANEIRO A 31 DE DEZEMBRO DE 2010

APROVAÇÃO PELA CÂMARA MUNICIPAL EM 20 DE ABRIL DE 2011
PRESENTE À ASSEMBLEIA MUNICIPAL EM 329 DE ABRIL DE 2011

ACTIVOS DE RENDIMENTO FIXO

Período: 2010/01/01 - 2010/12/31

Ano: 2010

Página: 1

Descrição do activo (1)	Entidade devedora (2)	Valor em 1 de Janeiro	Valor em 31 de Dezembro		Rendimento			Observações (9)
		Valor Nominal (3)	Valor de Mercado (4)	Valor Nominal (5)	Valor de Mercado (6)	Vencido e cobrado (7)	Vencido por cobrar (8)	
Curto Prazo								
Médio e Longo Prazos								
Total.....		0,00 €	0,00 €	0,00 €	0,00 €	0,00 €	0,00 €	

Mapa 8.3.5.2

ACTIVOS DE RENDIMENTO VARIÁVEL

GERÊNCIA DE 1 DE JANEIRO A 31 DE DEZEMBRO DE 2010

APROVAÇÃO PELA CÂMARA MUNICIPAL EM 20 DE ABRIL DE 2011
PRESENTE À ASSEMBLEIA MUNICIPAL EM 29 DE ABRIL DE 2011

ACTIVOS DE RENDIMENTO VARIÁVEL

Período: 2010/01/01 - 2010/12/31

Ano: 2010

Página: 1

Descrição do activo (1)	Entidade devedora (2)	Valor em 1 de Janeiro	Valor em 31 de Dezembro		Rendimento			Obs. (9)
		Valor Nominal (3)	Valor de Mercado (4)	Valor Nominal (5)	Valor de Mercado (6)	Vencido e cobrado (7)	Vencido por cobrar (8)	
Curto Prazo								
Médio e Longo Prazos								
EDC, Mármore, S.A.*				36.750,00 €				
Águas do Centro Alentejo, S.A.**				275.205,00 €				
Total.....		0,00 €	0,00 €	311.955,00 €	0,00 €	0,00 €	0,00 €	

* Capital realizado pelo Município: 27.563,50€ / Capital subscrito pelo Município: 27.563,50€ (valores adquiridos por ano: 10.000,00€ em 2002; 2.792,00€ em 2005; 5.584,00€ em 2006; 9.187,50€ em 2008 e 9.186,50€ em 2010)

** Referente a 100% das 55.041 acções classe A atribuídas ao Município (Percentagens adquiridas por ano: 30% em 2003; 35% em 2004 e 35% em 2005)

Mapa 8.3.6.1

EMPRÉSTIMOS

GERÊNCIA DE 1 DE JANEIRO A 31 DE DEZEMBRO DE 2010

APROVAÇÃO PELA CÂMARA MUNICIPAL EM 20 DE ABRIL DE 2011
PRESENTE À ASSEMBLEIA MUNICIPAL EM 29 DE ABRIL DE 2011

ENTIDADE MUNICÍPIO DE BORBA		MAPA DE EMPRÉSTIMOS CONTRAÍDOS													ANO: 2010 Página: 1			
EMPRÉSTIMOS CONTRAÍDOS A CURTO PRAZO																		
Caracterização do empréstimo	Data de aprovação pela A.M.	Data de contratação do empréstimo	Prazo do contrato	Anos decorridos	VISTO DO T.C.		FINALIDADE DO EMPRÉSTIMO	CAPITAL		Taxa de juro		Encargos do ano				Dívida a 1 de Janeiro	Dívida em 31 de Dezembro	Obs.
					Nº Reg	DATA		Contratado	Utilizado	Inicial	Actual	Amortizações	Juros	Total	Juros de Mora			
Curto Prazo	30-12-08	02-01-09	1	1			Ocorrer a dificuldades de tesouraria	400.000,00	350.000,00	4,280	4,28	350.000,00	4.204,80	354.204,80	0,00	0,00	0,00	
MAPA DOS EMPRÉSTIMOS CONTRAÍDOS A MÉDIO E LONGO PRAZOS																		
Caracterização do empréstimo	Data de aprovação pela A.M.	Data de contratação do empréstimo	Prazo do contrato	Anos decorridos	VISTO DO T.C.		FINALIDADE DO EMPRÉSTIMO	CAPITAL		TAXA DE JURO		Encargos do ano				Dívida a 1 de Janeiro	Dívida em 31 de Dezembro	Obs.
					Nº Reg	DATA		Contratado	Utilizado	Inicial	Actual	Amortizações	Juros	Total	Juros de Mora			
0165000482991	97/12/30	07-09-98	26	10	27533/98	98/08/20	Investimento - Realojamento Municipal - I*	437.884,70	420.127,49	4,27	2,17	13.551,27	966,41	14.517,68	0,00	210.058,84	196.507,57	
2128372/830/002	99/06/25	01-09-99	11	8	12608	99/08/01	Investimento -Zonas Industriais e Habitação	748.196,85	748.196,85	2,69	4,51	154.252,41	991,99	155.244,40	0,00	154.252,41	0,00	
2128372/830/001	00/02/25	1-8-00	10	7	1633/00	00/05/22	Investimento -Urbanização	349.158,53	349.158,53	2,69	4,49	48.126,64	176,45	48.303,09	0,00	48.126,64	0,00	
9015003022291	14-5-02	22-5-02	15	6	1512/02	25-7-02	Financiamento de projectos de investimento - I	1.000.000,00	1.000.000,00	4,65	2,43	90.218,78	19.238,79	109.457,57	0,00	888.186,00	797.967,22	
9015003023091	14-5-02	22-5-02	12	6	1511/02	13-8-02	Saneamento Financeiro	500.000,00	500.000,00	4,65	5,34	82.054,88	7.263,12	89.318,00	0,00	425.294,16	343.239,28	
9015003911491	19-12-03	31-12-04	12	4	125/04	5-2-04	Financiamento de projectos de investimento	200.000,00	200.000,00	2,80	5,25	25.208,62	2.437,38	27.646,00	0,00	157.503,42	132.294,80	
Despacho nº 54/2001/SET		22-9-01	10	4			Financiamento do projectos incluídos no PITTER I**	568.629,60	497.220,92	0,00	0,00	57.567,55	0,00	57.567,55	0,00	404.728,81	347.161,26	*
9015004546791	23-9-05	30-11-05	12	3	2670/05	30-11-05	Financiamento do projectos investimento	480.000,00	480.000,00	2,31	4,62	47.192,79	4.974,07	52.166,86	0,00	419.957,76	372.764,97	
2128372830007	29-9-06	12-10-06	15	2	1827	23-11-06	Financiamento do projectos investimento - I***	518.000,00	518.000,00	3,79	4,12	37.876,56	5.305,64	43.182,20	0,00	483.646,72	445.770,16	
9015/002412/987/0019	15-12-06	27-12-06	15	2	17/07	22-2-07	Financiamento do projectos investimento - I***	67.000,00	67.000,00	3,94	4,74	4.915,27	677,23	5.592,50	0,00	62.701,67	57.786,40	
24764425001	21-12-07	14-1-08	25	1	96	6-3-08	Financiamento do projectos investimento - I****	1.815.000,00	1.815.000,00	4,86	5,35	39.456,52	15.875,20	55.331,72	0,00	1.815.000,00	1.775.543,48	
0770030585	28-11-08	3-12-08	25	1	1665/08	26-1-09	Financiamento do projectos investimento - I****	1.200.000,00	1.200.000,00	4,84	2,84	0,00	25.146,54	25.146,54	0,00	1.200.000,00	1.200.000,00	
000024764425001	26-8-09	2-9-09	5	1	1768/09	15-9-09	Programa Regularização Extraordinária de Dividas do Estado	1.056.047,00	1.056.047,00	4,73	3,00	202.161,56	23.150,68	225.312,24	0,00	1.006.580,78	804.419,22	
PREDE - DGTF	26-8-09	2-9-09	10	1	1767/09	15-9-09	Programa Regularização Extraordinária de Dividas do Estado	704.032,00	704.032,00	2,73	1,00	0,00	0,00	0,00	0,00	704.032,00	704.032,00	
TOTAIS.....								9.643.949	6.594.704			802.582,85	106.203,50	908.786,35	0,00	7.980.069,21	7.177.486,36	
Limite de Endividamento de Médio e longo Prazo												4.291.985,69						

I - Artº 32º da lei nº 42/98, na redação dada pelo artigo 28º da LOE/2000. (Até 31/12/2001 e em 2002 para execução de projectos comparticipados por Fundos Comunitários)

I* - Empréstimo contraído até 31/12/2002 para construção de imóveis destinados a habitação social (Lei 42/98, de 06 de Agosto, com as alterações que entretanto lhe foram introduzidas) /

I** - Empréstimo sem juros, concedido pelo Instituto de Financiamento e Apoio ao Turismo, no âmbito do PITTER

I*** - Empréstimos contraídos em 2006, para execução de projectos comparticipados por fundos comunitários abrangidos pelo nº 7 do artigo 33º da LOE/2006

I**** - Empréstimos contraídos, para execução de projectos comparticipados por fundos comunitários, abrangidos pelo nº 6 do artigo 39º da Lei nº 2/2007, de 15/01

Mapa 8.3.6.2

OUTRAS DÍVIDAS A TERCEIROS

GERÊNCIA DE 1 DE JANEIRO A 31 DE DEZEMBRO DE 2010

APROVAÇÃO PELA CÂMARA MUNICIPAL EM 20 DE ABRIL DE 2011
PRESENTE À ASSEMBLEIA MUNICIPAL EM 29 DE ABRIL DE 2011

ENTIDADE		CONTAS DÍVIDAS A TERCEIROS		DATA	ANO	PÁGINA
NB		MES : 12 - DEZEMBRO		2011/04/09	2010	1
CXX. CONTA	CONTRIBUINTE	DESIGNAÇÃO	SALDO INICIAL		SALDO FINAL	
			DEBITO	CREDITO	DEVIDOR	CREDOE
22		FORNECEDORES		940.829,55		1.266.364,32
22.1		Fornecedores c/ corrente		417.372,43		652.945,13
	502540141	HAMA INSTRUMENTS PORTUGAL, LDA		61,80		
	500528918	ABELHO E AMANTE, LDA		3.466,33		3.823,70
	500006337	ADIGA COOPERATIVA DE BORBA		10.138,50		7.256,86
	508610516	ADMINISTRACAO DA ESCOLA HIDROGRAFICA DO ALENTEJO, I.P.				30.462,41
	504236091	AGAL-AGENCIA DESIGNOLV.ALENTEJO, SA		1.149,98		2.999,99
	505122960	AGENDA SETTING GABINETE DE COMUNICACAO		1.440,00		1.440,00
	509601012	AGUIPAPEL, LDA		3.556,52		1.482,87
	501310096	AGUIPO-FABRICO CALARDO CORRECTIVOS,LEA		4.838,33		
	502768606	AGRO COMERCIAL BORBENSE, LDA		49,50		
	506306143	AGUAS DO CENTRO ALENTEJO, S.A		37.140,73		272.035,84
	504281097	ALVES & MONTIÑO, LDA.				675,18
	501572007	AME - ASSOCIACAO MUNICIPIOS DISTRITO DE EVORA				2.090,29
	186281614	AMERINDS DE ANTONIO GARCIA ROSADO BENTO				132,00
	117643262	ANTONIO CAMELILS BUIMO		818,40		1.765,20
	500697981	ANTONIO DA CONCEICAO SIMOES, HERDEIROS		641,55		
	508750220	ANTONIO GAGO - SOC.BSP.ELECTRICAS, LD*		2.836,15		7.347,33
	143712004	ANTONIO JOAO MATEIGAS PEREIRA		556,00		
	141020083	ANTONIO JOAQUIM ANSELMO		3.480,80		1.864,50
	109762035	ANTONIO MANUEL CARVALHEIRA PAULO				100,00
	503246664	ANTONIO H. MARTINS, LDA.		6.298,87		
	164838236	ANTÓNIO FILIPE CAMERAS VESTIAS				700,00
	192036963	ARISTIDES DE JESUS FUSCO LABRO				260,00
	500931690	ARLINDO, LDA		7.024,85		11.500,40
	186818530	ARMANDO JESUS ESPANICAL CAMEAPELA		8.767,20		
	500029963	ARMEM DE PAPEIS DO SADO, LDA.		3.977,98		
	503366099	ASSOC.DE CRIAD.DO PAPEIRO DO ALENTEJO				650,00
	501228460	ASSOCIACAO TECNICOS ADMINISTRATIVOS MUNICIPAIS		60,00		
	900338962	AUGUSTO AUGUSTO CALDEIRA, HERES.		2.539,28		2.539,28
	112919774	AURORA MARIA VICENTE BARREIAS (LIRIÇO)		557,33		700,45
	504381750	AUTO CABEIOS TRANSPORTES, LDA		156,00		
	196669908	AUTO-RADIADORES DE-FERNANDO M.L.DA SILVA		420,00		
	500038015	AUTO-SUBCO, LDA		2.000,40		10.113,85
	501476180	AVILADO-INDUST.E COMERC.DE PROD.ALIMENTARES, S.A.		12.233,52		18.871,35
	500844321	BANCO SANTANDER TOTTA				2,80
	501937919	BARROSO & TRINHEIRA, LDA		1.049,98		75,25
	502456489	BASEIO S.A.		68,33		1.206,42
	504450115	BCH - COMERCIO DE VINHOS ,S.A.				228,45
	117437050	BENTO FERNANDO ALVES PEREIRA		82,80		60,14
	502979208	BRINBOR-BRINDES PUBLICITARIOS, LDA.		6.444,00		6.096,10
	504868713	CAIXA LEASING E FACTORING-INSTITUIÇÃO FINANCEIRA DE CRÉDITO, S.A.				2.406,47
	506080404	CANTO PIRES, LDA.				1.929,35
	500880026	CASA CULTURA DE ESTREMOS		150,00		
	500339643	CASA DAS BANDERAS				1.173,15
	505981963	CATARINO & FILHOS, LDA		1.102,50		1.102,50
	500513295	CEPSA PORTUGUESA PETROLEOS, S.A		27.403,40		4.697,78
	501777407	CERTOMA, LDA.		1.638,01		653,57
	133607208	CERVEJARIA BRADO - FRANCISCO A.D.FERRAO		860,00		100,00
	509364390	CINAC - COMUNIDADE INTERMUNICIPAL DO ALENTEJO CENTRAL				38.659,20
	501872043	CINEL PRODUTOS QUIMICOS S.A.				885,72
	506255603	CLMC - MULTIMEDIA, S.A.		242,20		
	500068884	COLUMBIA T.WEINER PORTUGAL, LDA.				335,17
	500918880	COMPANHIA DE SEGUROS FIDELIDADE MUNDIAL, S.A.		4,53		449,10
	503172588	CONFORLINA T&O, S.A		11.236,72		290,40
	502214520	CONSTANCIA EDITORES, SA		389,19		
	500438064	COPOCOR-COOPERATIVA POPULAR DE CONSUMO, CRL		1.302,09		1.200,47
	503947271	CORVAL SON - PRODUCOES MEDIO VISUAIS LD*		18.000,00		
	506596594	CRESCER COM A MÚSICA- EDUCACÃO E CULTURA LDA		390,00		
		A TRANSPORTAR ...		184.513,57		440.346,54

ENTIDADE		CONTAS LÍQUIDAS A TERCEIROS		DATA	ANO	PÁGINA
NB		MES : 12 - DESEMBER		2011/04/09	2010	2
CDD. CONTA	CONTRIBUINTE	DESIGNAÇÃO	SALDO INICIAL		SALDO FINAL	
			DEBITO	CREDITO	DEVIDOR	CREDO
		TRANSPORTE ...		184.533,57		440.346,54
	502661160	CTYS, LDA		240,00		121,00
	500077568	CTT-CORREIOS DE PORTUGAL, S.A.				1.822,85
	500692947	DANILO & BIZARRO, LDA		80,00		
	501812644	DATALCOM, SA.				251,56
	123929019	DIARIO DO SUL - DE MANUEL JOSE MADEIRA FIGUEIRA		60,00		
	121603385	DOMINGOS AFONSO RIBEIRO BARREIRA		108,00		750,20
	212647942	DOMINGOS AUGUSTO SERRAQUEIRO LEAL		105,60		
	507846044	EDP SERVICO UNIVERSAL, SA.				10.694,92
	505280183	EDUTEC PORTUGAL - EDUCACAO E TECNOLOGIA		998,42		998,42
	500749388	ELPOR, S.A.		25,34		1.077,69
	502149086	EMGIM-EMG INDUSTRIAL, LDA.				308,55
	502592400	EPA- SOCIEDADE DE EXTRAÇÃO DE AGRICULTOS, LDA		992,21		
	507762142	ESTREMOFRUTAS, LDA.		4.725,41		7.746,17
	217712142	EUWICE ALEXANDRA VINDAS FAIRE		100,00		300,00
	500102678	EVOCAOR, LDA.		378,94		
	500548898	FABRIGIMMO, LDA.				202,40
	500108365	FABRIMAR-INDUSTRIA DE ROCHAS E EQUIP.S.A.		2.155,20		2.581,83
	505744651	FELICIANO MARIA PASSINHAS		271,70		201,70
	500440131	FERRITAS - EMPREHEIMENTOS INDUSTRIAIS E COMERCIAIS, S.A.		287,09		
	507067266	FONTE DE AVIS - SOCIEDADE AGRICOLA, LDA.				129,72
	508352118	FRANCISCO CASA VELHA MATERIAL ELÉCTRICO, LDA.		5.002,21		378,16
	502061481	FRIGUADIANA, LDA.		169,90		
	500099804	GALP COMERCIALIZACAO PORTUGAL, S.A.		1.685,66		1.685,66
	506346773	GERANS-GESTAO AMBIENTAL E RESIDUOS, EIM				21.565,13
	500096791	GLOBAL NOTICIAS PUBLICACOES SA		651,36		601,13
	500645728	GOVRELVES & GOVRELVES, LDA		5.127,09		772,16
	500213844	GRAFICA IDEAL, LDA				129,92
	501849343	GRAFINAL - ARTES GRAFICAS, LDA		142,80		2.206,50
	503595420	GRAFIPROGRESSO - ARTES GRAFICAS, LD*		4.440,00		306,74
	508259509	GREENE RENTING, S.A.				873,60
	508669685	GRUPO VENTAP, S.A.				750,20
	504105108	HOTELMEX, LDA.		240,00		
	508823692	IMPUSAO DE SONS - SON I LUS PROFESSIONAL UNIPESONAL, LDA				2.712,50
	507049950	IE.COM INFORMATICA E SERVICIOS, LDA.		146,27		
	121613003	JACINTO MANUEL MOURQUINHO GANTO				100,00
	504978268	JREAL, LDA.		678,00		1.021,36
	500888338	JARDIM SILVESTRE, LDA.				1.076,64
	503893684	JETSTAND, LDA.				9.992,18
	121144232	JOAO ANTONIO BARRERO LOBES		708,90		202,40
	505695510	JOAO F. R. CRAPINA, LDA		27,30		934,15
	103167153	JOAO FILIPE RIBEIROS LOBDO		74,25		
	504582607	JOAO PAULO BRINQUETE, LDA		1.513,08		145,20
	171093321	JOAO VICENTE CORTES SIMOES		292,33		11,43
	501938354	JOSE CRISTINA CHILRA & IRMAO, LDA.		447,84		
	502475285	JOSE CLERIGO & FILHOS, LDA		7.048,68		757,95
	113097590	JOSE FRANCISCO PAULINO REBOIA		2.359,57		
	114390584	JOSE JOAQUIM BASCULISIA BAIONA		42,95		
	503098122	JOSE MANUEL DA CRUZ PARRITEIRA & IRMAO, LDA.				415,03
	102984200	JOSE MANUEL MORGADO DE OLIVEIRA		1.451,09		1.706,34
	505963126	JOSE SA & FILHOS, LDA.		885,00		
	501230815	JULIO-SOCIEDADE DE VIDROS E CRISTAIS, LDA		2.130,96		
	503361917	JUSTO MARIA NEBRES-ARTES GRÁFICAS, LDA - DIANA LITOGRAFICA DO ALENTEJO		354,00		
	500073880	LENA ENGENHARIA E CONSTRUÇÕES S.A.				37.746,14
	508391407	LINA FARFELERA, LDA.		825,00		
	502443880	LOCREANT- COMPANHIA PORTUGUESA DE ALUGUER DE VIATURAS, S.A				23,40
	215769538	LUIS ANDRÉ MARTINS FAIA				11,49
	104049812	LUIS MANUEL DA PALMA MARTINS				16,01
		A TRANSPORTE ...		231.486,24		553.669,57

ENTIDADE		OUTRAS DÍVIDAS A TERCEIROS		DATA	ANO	PAGINA
NB		MES : 12 - DESEMBER		2011/04/09	2010	3
COD. CONTA	CONTRIBUINTE	DESIGNAÇÃO	SALDO INICIAL		SALDO FINAL	
			DEBITO	CREDITO	DEVIDOR	CREDORE
		TRANSPORTE ...		231.466,24		553.669,57
	204443973	LUIS MIGUEL TRIXEIRA FERREIRA		616,00		
	504133802	LUSO QUIMICA, LDA.		268,60		291,01
	170612049	MANUEL DA ENCARNAÇÃO VENTURA		426,15		
	145497283	MANUEL INACIO SANTOS MATIAS		66,00		
	100348750	MANUEL JOAO VESTIAS MARTINS		99,90		290,50
	500853240	MANUEL LUIS AMARO FERREI & FILHOS, LDA		978,11		506,95
	502315733	MANUQUÍMICA, LDA				631,62
	509699401	MAQUISEIRA CIVILQUIMICA PISCINAS E HIGIENE LDA		528,00		
	128823534	MARCOLINO INACIO CHICHARO SEBO		5.160,44		
	192959215	MARIA JOSE CORREIA FERREIRO BRINQUETE				300,00
	105733601	MARIA JOSE DE MELO LETTAO T. L. VASCONCELOS		147,00		
	509845334	MARIA JOSE FERREIRA PRIMO, LDA.		4.212,01		2.059,98
	174972083	MARIA JOSE GALHANAS S. CASTANHO		210,00		232,20
	500164402	MARMETAL - MARMORES E MATERIAIS DE CONSTRUÇÃO, S.A.		12.745,49		
	504968930	MCI-MEDIA CAPITAL EDITORES, LDA.		1.200,00		
	505680386	MEDIAROCERA, LDA		66,00		456,17
	501748156	MEDIASOFT - EQUIPAMENTOS INFORMATICOS, LDA				2.679,57
	128309512	MIGUEL ARCANJO FERREIRA RAMOS		1.811,40		
	503673170	MOTO-PALMA, LDA		535,63		1.980,97
	502631309	MUDIA SIMULIZACAO, LDA		358,82		1.682,85
	204563240	NELSON DUARTE RAMOS GEMERGO		315,12		330,45
	507525961	NELSON LUIZ ASSISTENCIA TECNICA DE COMPRESSORES, LDA		8.253,00		
	224231332	NELSON ROBERTO ALVES HENSO		1.134,70		
	503727849	NISAPOR, LDA		1.066,57		304,62
	503411302	NOVABIT - INFORMATICA, LDA		211,05		
	507724003	O SOL E ESSENCIAL, S.A.		432,00		859,26
	506597934	ODIFRAL - SERRALHARIAS DE FERRO E ALUMINIO, LDA		2.457,60		
	502160110	PAPELARIA + LIVRARIA BORGENSE, LDA		29,71		
	214711966	PAULO JORGE ESPERANHA FERREIRO		765,00		
	184997178	PAULO JORGE FERREIRO INFANTE		5,00		5,00
	500697970	PETROLBOS DE PORTUGAL - PETROCAL, S.A				6.869,36
	501835350	PETROMAS - LUBRIFICANTES PORTUGAL, LDA				2.387,38
	506754413	PICREIA - DISTRIBUICAO DE JORNALIS, LDA		600,00		605,00
	500217939	PINTO & FILHOS S.A.		139,80		
	500150923	PIRPA - MAQUINAS FERRAMENTAS, LDA				2.432,86
	500219419	PLASGAL - PLASTICOS DA GARCARA, LDA		3.296,40		7.124,48
	500221103	PORTO EDITORA, LDA		373,80		659,78
	502376490	PRACOSA INDUSTRIA EXTRACTIVA, S.A				796,72
	502168471	PRISVIDO, S.A.		281,40		
	501290567	PROSECUR - COMPANHIA DE SEGURANCA, LDA		422,40		793,16
	501709517	R.D. - RADIO DESPERTAR Voz DE ESTRANHO				600,00
	501808817	RADIO CAMPANARIO - VOZ DE VILA VICOSA				292,03
	501816585	RADIO DIANA-CRL		292,15		765,26
	501946010	RADIO PORTALEGRE COOP RADIO ESCREVO E ANIMACAO, CRL				493,22
	503051896	RADINA SANTA ISABEL VIAGENS E TURISMO, LDA.				895,00
	505689005	REKONGAS LDA.		223,24		42,11
	502721650	RESIDENCIAL VILA DE BORBA, LDA				30,00
	500231206	RESORRE - SOC.REVENDEDORA APARELHOS PROTEISMO, S.A.		88,20		1.066,49
	508423759	RS HERIDADES DO MONTE NOVO E OXQUEIRO				117,06
	508080975	RICHM PORTUGAL UNIPessoal, LDA		658,74		902,24
	502260335	RS - RADIO DO SINAL, LDA.		174,40		
	500225680	RTP-RADIO E TELEVISAO DE PORTUGAL S.A.		1.889,89		
	163219559	RUI AUGUSTO CARDOSO MARQUES		6.321,65		6.073,69
	201323818	RUI JOSE MARQUES GEIRINHAS				121,00
	502897347	SALSICARIA OS LOBENHOS, LDA				1.055,68
	507052099	SANAP AMBIENTE, LDA.		744,00		
	502533405	SANTIVELDE - COMERCIO DE PRODUTOS, LDA		1.270,40		1.184,02
	500848572	SANTA CASA DA MISERICORDIA DE BORBA		3.412,00		2.756,00
		A TRANSPORTAR ...		296.222,65		604.343,36

ENTIDADE		OUTRAS DÍVIDAS A TERCEIROS		DATA	ANO	PAGINA
NB		MES : 12 - DEZEMBRO		2011/04/09	2010	4
COD. CONTA	CONTRIBUINTE	DESIGNAÇÃO	SALDO INICIAL		SALDO FINAL	
			DEBITO	CREDITO	DEVIDOR	CREDORE
		TRANSPORTE ...		296.222,65		604.341,36
	500659770	SANTOS FERREIRA E FILHOS, LDA.		682,56		
	507957547	SAPRETY		1.800,00		
	502929995	SCAMIA PORTUGAL, S.A.				304,50
	500244839	SEQUEIRAS & FILHO, LDA		59,50		
	508963449	SERPAL- SERGIO PAULO MENDES BANDEIRA, LDA		400,44		
	505758230	SERVICOS SOCIAIS DOS TRABAL.C.N.DE BOREA		6.680,00		
	501744304	SIQ - SOCIEDADE DE INDUSTRIAS QUIMICAS, LDA		1.678,80		
	500758220	SOC. AGRO-TURISTICA VIMIA DO CAMPO		915,00		915,00
	504056859	SOCIEDADE SILVENSE DE RADIOCIPUSAO, LDA.		312,00		1.121,74
	500418802	SOFREFF-SOCIEDADE MATAIS A FUNDICAO, LDA		475,19		1.194,21
	500276218	SOPINAL, LDA		2.164,80		1.262,40
	502026553	SOPOVICO, S.A.		4.992,75		2.496,37
	502852266	SOPSA-IMP. E COMERCIO, LD*				2.136,60
	500419310	SOREPAL - SOC. REPROGRAFICA PAPEIS, LD*		75,00		
	500276412	SOVIBOR-SOCIEDADE VINHOS DE BOREA, LDA		1.141,08		
	506521524	SP - ILUMINACOES FESTIVAS, LDA		1.688,80		
	500257841	SPA - SOCIEDADE PORTUGUESA DE AUTORES		2.962,48		5.995,33
	501956514	SPORMEX - GRUPO, LDA		57.891,60		11.578,32
	505577631	SULMOIAS, LDA.		461,28		346,67
	507509773	SUBSAFACTO - TECNOLOGIAS DIGITAIS, LDA		559,52		
	500278431	TABAQUINHO & CONCALVES, LDA		2.954,43		1.665,00
	508916470	TACODISEL - COMERCIO E REPARACOES, LDA.		1.198,85		501,20
	500758238	TECNILAS, LDA		2.451,60		2.451,60
	501796940	TERMINEX - TORNEIARIAS ESTRENIZ, LDA		5.519,50		5.333,52
	508052408	TRANSPORTES GUBERNIS & FILHO, LDA.		1.584,00		
	502676418	TTERRA				1.210,00
	408216459	UNIEREX, S.A.		225,00		
	505255090	VALAOR, S.A.				1.285,63
	505501155	VALTER FERREIRA ARCANJO, LDA.		1.709,70		
	500673098	VAVEIRA-SOC. AGRO PACTUARIA,LD*		48,85		
	501745068	VIMIAS - MAQUINAS, FERRAMENTAS E MATERIAL DE ENCENHO), LDA.				158,92
	501352594	VICENTE A. SANTOS & FILHOS, LDA		99,73		34,34
	139332693	VICENTE JOSUE MARIANO DA SILVA		7.226,04		3.201,41
	506333027	VICTORIA - SEBURES, SA				17,41
	500300380	VISTAS, RIBEIRO & VISTAS, LDA		109,24		725,76
	505997975	VITOR CASTANHO PINTURAS UNIPessoal, LDA.		89,70		31,50
	177842636	VITORIA MARIA LOBATO GAVITO				255,00
	502643528	VULCANIZADORA BORENSE, LDA		4.268,34		3.417,37
	503584304	WON LESOMUNDO MEDICINAIS, S.A.		2.724,00		961,95
22.2		Fornecedores c/ corrente - Com Factoring		244.790,85		331.941,75
22.2.06		Caixa Leasing - Divisões		244.790,85		319.882,37
	503601012	AGVIPAFL, LDA		7.540,70		5.393,33
	103309197	AMYLIA ROSA COELHO DOS SANTOS SILVA		3.930,21		3.930,21
	192036963	ARISTIDES DE JESUS FUSCO LABRO		159,56		159,56
	500931690	ARLINDO, LDA		14.938,83		14.938,83
	186818530	ARMANDO JESUS ESPANHOL CACHAPELA				99,00
	505772876	ARMENIO JOAQUIM S. DOS VELEHROS		933,42		
	504492926	ARRAIOQUE, LDA.		3.143,51		3.143,51
	500038015	AUTO-SUBCO, LDA		3.969,56		3.969,56
	501476180	AVILADO-INDUST. E COMERC. DE PROD.ALIMENTARES, S.A.				3.349,05
	501413642	BORCONSTROI-SOC.CONST.LDA.		408,38		408,38
	194954850	CARLOS MANUEL ABELHO FERREIS		33,30		33,30
	500513295	CEPER PORTUGUESA PETROLEOS, S.A				5.714,72
	500438064	COPECOR-COOPERATIVA POPULAR DE CONSUMO, CRL		6.197,43		7.564,74
	505001764	ELÉCTRO SEQUITIM S.A.		8.291,79		8.291,79
	504365020	EUCOMODULO, LDA.		1.046,65		1.046,65
	122469321	FERNANDO M.ROMAO		2.713,80		2.713,80
	508352118	FRANCISCO CASA VELHA MATERIAL ELÉCTRICO, LDA.				4.045,80
		A TRANSPORTE ...		472.699,57		717.767,36

ENTIDADE		OUTRAS DÍVIDAS A TERCEIROS		DATA	ANO	PAGINA
NB		Mês : 12 - DEZEMBRO		2011/04/09	2010	5
COD. CONTA	CONTRIBUINTE	DESIGNAÇÃO	SALDO INICIAL		SALDO FINAL	
			DEBITO	CREDITO	DEVEDOR	CREDORES
		TRANSPORTE ...		472.699,57		717.767,36
	501584427	GALCIN - INFORMATICA, UNIPESSOAL, LDA.		2.477,53		2.477,53
	503595420	GRAPROGRESSO - ARTES GRAFICAS, LD'				5.151,37
	507049950	DR.COM INFORMATICA E SERVICIOS, LDA		5.006,32		5.006,32
	502270049	IVO FERNANDES, LD'		10.285,00		10.285,00
	504974268	JARAL, LDA		1.425,59		1.425,59
	505695510	JUNO F. E. CRAPINHA, LDA		666,02		666,02
	505233993	JUJO MANUEL ALVES ROSA COMERCIO EQUIP. ESCRITORIO SOC. UNIP., LDA		1.331,67		1.331,67
	505946491	JUNO MARIA LARRO, LDA		105,88		105,88
	504582607	JUNO PAULO BRINQUETE, LDA		6.196,65		10.158,58
	503945650	JUNO SEBRAS, LDA.		2.242,75		2.242,75
	502475285	JOSÉ CLERIGO E FILHOS, LDA		2.592,39		3.241,04
	505543126	JOSÉ SA E FILHOS, LDA.		75,63		75,63
	501230815	JULIO-SOCIEDADE DE VIDROS E CRISTAIS, LDA				596,90
	503361917	JUSTO MARIA NEGRAS-ARTES GRÁFICAS, LDA - DIANA LITOGRAFICA DO ALENTEJO		6.777,55		6.777,55
	502824624	LEITORES DE NEGRAS, LDA.		2.690,68		2.690,68
	174047107	MANUEL ANTONIO L. POMBEIRO		2.287,05		5.765,50
	505845334	MARIA JOSE FERREIRA PRIMO, LDA.				535,18
	500184402	MARITAL - MARMORES E MATERIAIS DE CONSTRUÇÃO, S.A.				202,56
	505680986	MEDLABORSA, LDA		5.304,40		5.304,40
	501748156	MEGASOFT - EQUIPAMENTOS INFORMATICOS, LDA				2.737,98
	503811966	MINOLTECNICA, LDA		1.713,39		1.713,39
	503887641	MUNTE - DESENVOLVIMENTO ALENTEJO CENTRAL, A.C.E		10.000,08		10.000,08
	506871541	MULTITEMAS - COMERCIO E ALUGUER TENDAS, LDA		609,00		
	507525981	NELSON LUI ASSISTENCIA TECNICA DE COMPRESSORES, LDA		113,78		113,78
	507818193	PAULO VELHINHO - CONSULTORIA E SISTEMAS INFORMÁTICO, LDA.		13,26		13,26
	506754413	PISCARRA - DISTRIBUICAO DE JORNALS, LDA				362,00
	507490630	PLASCLORO, LDA.		2.027,90		2.027,90
	501230687	PROSEQUIR - COMPANHIA DE SEGURANCA, LDA		20.621,41		20.621,41
	500231206	RISOPRE - SOC. SEVEDNEIRA APARELHOS PRATICISMO, S.A.				107,52
	163219559	RUI AUGUSTO CARDOSO MARQUES		22.519,01		38.249,41
	501744304	SIQ - SOCIEDADE DE INDUSTRIAS QUIMICAS, LDA		1.824,52		9.947,52
	502791969	SOGINE - SISTEMS E LIMPETA, LDA		1.305,47		1.305,47
	509418602	SOMIFE-SOCIEDADE METALIS A FUNDICAO, LDA		1.355,04		1.355,04
	502832266	SORSA-REP. E COMERCIO, LD'		13.740,76		13.740,76
	504797794	STANCOFFICE - SERVICIO FORD, LDA		1.485,42		1.485,42
	502241705	SUPER SNACK SA		4.893,27		4.893,27
	500278431	TABQUINHO & GONCALVES, LDA		6.486,56		12.813,85
	508916470	TACODIESTIL - COMERCIO E REPARACOES, LDA.				2.723,85
	500758158	TECHILAB, LDA		12.420,14		12.420,14
	501796940	TORNIMEX - FORMARIAS ESTREMOZ, LDA		2.628,12		2.628,12
	502676438	TTORRA		5.445,00		5.445,00
	501352554	VICENTE A. SANTOS E FILHOS, LDA		651,74		651,74
	139332693	VICENTE JOSUE MARIATO DA SILVA		16.273,94		22.444,56
	502643528	VULCANIZADORA BORBENSE, LDA		11.874,79		23.219,52
22.2.12		BPI SA - Medidata				9.657,60
	504990926	WIDEDWA NET - SISTEMA DE INFORMACAO PARA AUTOMATIZAS, SA				9.657,60
22.2.17		Millennium BCP - Amazons Papéis do Sado				2.400,78
	500029563	ARMALIZM DE PAPEIS DO SADO, LDA.				2.400,78
22.8		Fomecedores-Facturas em Receção e Conferência		278.666,27		281.477,44
	504236091	AGRAL-AGENCIA DESENVOLV.ALENTEJO, SA		749,99		
	503601012	AGNIPAPEL, LDA		37,24		
	506306143	AGUAS DO CENTRO ALENTEJO, S.A		60.505,11		67.202,49
	503750220	ANTONIO GAGO - SOC. REP. ELECTRICAS, LD'				217,68
	112919162	ANTONIO JUNO PIRES BARROSO				57,24
	141020083	ANTONIO JOAQUIM ANSELMO				1.144,20
	500991690	ARLENCO, LDA		15,80		
		A TRANSPORTE ...		723.471,42		1.053.508,49

ENTIDADE		OUTRAS DÍVIDAS A TERCEIROS		DATA	ANO	PÁGINA
ME		MES : 12 - DEZEMBRO		2011/04/09	2010	6
COD. CONTA	CONTRIBUINTE	DESIGNAÇÃO	SALDO INICIAL		SALDO FINAL	
			DEBITO	CREDITO	DEVEDOR	CREDORES
		TRANSPORTE ...		723.471,42		1.053.509,49
	501476180	AVILUDO-INDUST.E COMERC.DE PROD.ALIMENTARES, S.A.		335,94		466,31
	501937919	BARROSO & TRINTEIRA, LDA				261,00
	500438064	COOPER- COOPERATIVA POPULAR DE CONSUMO, CRL		176,66		523,61
	504394029	EDP DISTRIBUICAO - ENERGIA, S.A.				274,95
	500749388	ELAPR, S.A.		543,30		
	507762142	ESTREMOFRUTAS, LDA				874,27
	509118220	F. MENDES - UNIPESSOAL, LDA				45,37
	505744651	FELICIANO MARIA PASSINHAS				64,00
	509896309	FLEXIMP, LDA				266,78
	508352128	FRANCISCO CASA VELHA MATERIAL ELÉCTRICO, LDA.				512,77
	506146773	GRANDE-GRANDE AMBIENTAL E RESIDUOS, EIM		10.610,46		10.747,60
	509094899	I.N.V. LAMEIRA UNIPESSOAL, LDA				2.267,00
	505695510	JAO F. R. CRAPINHA, LDA				1.337,22
	502475285	JOSÉ CLERIGO & FILHOS, LDA				61,07
	500073880	LEMA ENGENHARIA E CONSTRUCOES S.A.		168.187,08		173.202,92
	204445973	LUIS MIGUEL TEIXEIRA PEREIRA		2.280,00		
	500853240	MANUEL LUIS ANARO FREIRE & FILHOS, LDA				508,45
	128623534	MARCILINO INACIO CHICHARO SEBO				1.379,79
	505680386	MEDIABORBA, LDA				66,55
	501748156	MICROSOFT - EQUIPAMENTOS INFORMATICOS, LDA				1.036,92
	503673170	MOTO-PALMA, LDA				162,88
	501835150	PETROMAS - LUBRIFICANTES PORTUGAL, LDA				350,90
	500150923	PIRELLA - MAQUINAS FERRENTAS, LDA				579,16
	504581945	POST CONTACTO - CORREIO PUBLICITARIO, LDA				33,28
	501290567	PROSEGER - COMPANHIA DE SEGURANCA, LDA				4.870,25
	501605428	QUINTA DAS ARCAS - SOCIEDADE AGRICOLA, LDA				315,29
	505689005	RININGAS, LDA				435,00
	501434097	ROQUEVALE SOC.AGRICOLA DA HERDEIRA DA MADRGA, S.A.				224,88
	502260335	RS - RADIO DO SEIHAL, LDA.				189,76
	163219559	RUI AUGUSTO CARDOSO MARQUES				793,69
	502553405	SANIVERO - COMERCIO DE PRODUTOS, LDA				83,87
	500848572	SANTA CASA DA MISERICORDIA DE BORBA				602,00
	508916470	TACODIBEL - COMERCIO E REPARACOES, LDA.				13,16
	501948773	TECHJAMPER, LDA.				743,53
	511099177	TECNOVIA MADEIRA, S.A.		4.724,92		
	500285608	TOMAS DE OLIVEIRA EMPREITEIROS, S.A.		22.963,37		
	501956298	VALVAZ-INVEST. IMOB. E TURISTICOS, LDA		7.530,20		7.530,20
	502643528	VULCANIZADORA BORBENSE, LDA				60,50
	503584304	VON LASOMENDO AUDIOVISUAIS, S.A.				471,90
		OUTROS DEVEDORES E CREDORES		5.242.062,76		5.225.686,82
26		Fornecedores de Inabilitado		4.884.610,50		4.397.625,99
26.1		Fornecedores de Inabilitado, c/c		501.749,96		403.863,28
26.1.1	502540141	FRANJA INSTRUMENTS PORTUGAL, LDA				316,72
	501100385	A. MILHA CAPELO, LDA		362,29		
	500528928	AREIRO & AMANTE, LDA.				642,40
	503619795	ALVIMBERA-SOCIEDADE CONSTRUCOES, LDA		8.120,88		8.120,88
	117643262	ANTONIO CASCALAS BUIANO				69,00
	141020083	ANTONIO JOAQUIM ABREU				156,50
	500721050	AQUINO CONSTRUCOES / CONSTRUCOES AQUINO & RODRIGUES, S.A		75,56		
	500933690	ARLINDO, LDA		1.365,84		1.203,88
	189818530	ARNANDO JESUS ESPANHOL CACHAPELA		4.680,00		
	503366099	ASSOC.DE CREIA DO RAPAZ DO ALENTEJO		600,00		
	501476180	AVILUDO-INDUST.E COMERC.DE PROD.ALIMENTARES, S.A.		3.184,35		
	500806152	BARROSO & FILHOS, LDA.				126,00
	501937919	BARROSO & TRINTEIRA, LDA		516,00		
	502979208	BRINBOR-BRINBOS PUBLICITARIOS, LDA.		1.218,60		89,28
	506086404	CANTO PIRES, LDA.		20.239,20		
	121351998	CARLOS JOSE LOPES GAFNIE				4.613,12
		Σ TRANSPORTER ...		981.192,27		1.281.702,20

ENTIDADE		OUTRAS DÍVIDAS A TERCEIROS	DATA	ANO	PÁGINA	
Nº	MES : 12 - DEZEMBRO		2011/04/09	2010	7	
COD. CONTA	CONTRIBUINTE	DESIGNAÇÃO	SALDO INICIAL		SALDO FINAL	
			DEBITO	CREDITO	DEVIDOR	CREDOE
		TRANSPORTE ...		981.192,27		1.281.702,20
	500513295	CEPSA PORTUGUESA PETROLIOS, S.A		4.761,50		
	507602847	COLLAGE-PUBLICIDADE, UNIPESSOAL, LDA.		900,00		
	503172568	CONPREDIMA TRAO, S.A		492,00		5.588,59
	502197714	CONSTRUCOES J.J.R. & FILMOS, SA		34.238,42		
	502461470	CONSTRUCOES RODRIG, LDA		606,54		606,54
	500075271	COOPERATIVA AGRICOLA DA GRANJA, CRL		698,88		
	500438064	COPOCOR-COOPERATIVA POPULAR DE CONSUMO, CRL		511,53		
	504531042	CP COMERCIO E RECICLAGEM DE PRODUTOS, LDA.		4.803,76		
	500692847	DANILO & BIZARRO, LDA		144,00		
	504587900	EDISPORT- SOCIEDADE DE PUBLICACOES, S.A.		190,00		
	511211880	ELECTROBETA, LDA.		4.834,43		
	507762142	ESTREMOFRUTAS, LDA.				235,84
	508886309	ELEPUMP, LDA		1.807,44		1.807,44
	508352118	FRANCISCO CASA VELHA MATERIAL ELÉCTRICO, LDA.		194,40		42,27
	500645728	GENCALVES & GENCALVES, LDA		10.727,50		
	504357417	GRUPO ASSOCIATIVO DE DIVULGACAO TRADICIONAL DE PORZUES		500,00		
	501626590	GRUPO CORAL DE CANTARES REGIONAIS PORTEL		1.500,00		
	501596186	HILARIO ANTONIO ALMEIDA SEED'S, LDª		196,94		
	504105108	HOTELMEX, LDA		1.800,00		
	500170738	INEXALIX - EQUIPAMENTOS ELECTRICOS, LDA		14.785,83		
	509076033	INEXOCUX, LDA.				1.294,68
	500140871	INTER VOZ PUBLICIDADES, SA		130,05		
	504978268	JARAL, LDA		1.622,40		1.793,92
	178729639	JOAO DO CANTINHO DE MANUEL I.A.VIEIRA		262,50		262,50
	505695510	JOAO F. R. ORAPINA, LDA		169,60		
	129687065	JOAQUIM ANTONIO CRISTO GRAMADINHO		119,90		
	180058068	JORGE MANUEL LORINHO PIRES		690,00		
	502475285	JOSE CLAUDIO & FILMOS, LDA		5.682,22		
	109435354	JOSÉ MANUEL FERREIRA RATINHO		576,00		576,00
	190454202	JUSTINO DE JESUS FERREIRA DA SILVA		4.255,00		
	215789538	LUIS AMOSÉ MARTINS FAIA				438,26
	192959115	MARIA JOSE CORREIA FURTADO BRINQUETE		100,00		
	506219128	MARIO JOSE RODRIGUES VASALLO, LDA.		763,20		
	504278843	MARIO MARQUES, EQUIP. HOTELEIROS LDA		1.698,40		
	500184402	MARMETAL - MARMORES E MATERIAIS DE CONSTRUÇÃO, S.A.		19.713,56		
	501748156	MEDASOFT - EQUIPAMENTOS INFORMATICOS, LDA		5.033,40		3.272,75
	505207249	MOL - MEDIA ONLINE E LOGISTICA, LDA.		4.560,00		
	507788116	NORTE DA FAPOSINHA, LDA.		608,83		
	505134195	NECTIRACOM PORTUGAL				1.117,58
	502791713	CLARIA M. BELUNHO, LDA.		1.740,00		
	501775471	OLTYREN - INDUSTRIA DE REFRIGERACAO, S.A.		1.060,00		
	508821134	PALADARES E AVENTURAS		1.800,00		
	506754413	PICHERA - DISTRIBUICAO DE JORNALIS, LDA		600,00		
	500150923	PIRRA - MAQUINAS FERRAMENTAS, LDA				117,96
	500856141	PRESELIVE-IMPRESA LIVRE, S.A.		190,00		
	502621128	PROENCEL - PROJECTO DE ENGENHARIA E ARQUITECTURA, LDA		109.800,00		311.100,00
	501432507	PROLOGICA-SISTEMAS INFORMATICOS, S.A.				15.458,50
	503616460	PUBLIC PLANICHE - PRODUÇÕES PUBLICITARIAS, LDA				532,40
	501709517	R.D. - RADIO DESPERTAR VOZ DE ESTREMO		280,80		
	501996010	RADIO PORTALBORE COOP RADIO RECREIO E ANIMACAO, CRL				391,89
	500231206	RESCAPE - SOC.REVENDIDORA ABARCELHO PROTISMO, S.A.		4.124,76		
	507969529	RETRATO PALADO- IMPRESA COMUNICACAO E EVENTOS, LDA - JORNAL ALTO ALENTEJO				121,00
	502260335	RS - RADIO DO SINAL, LDA.				436,80
	501266802	SILVA, DIAMETS & BAPTISTA, LDA		86.705,90		
	502791969	SOCIENE - HIGIENE E LIMPEZA, LDA		418,69		
	500276812	SOVIDOR-SOCIEDADE VINHOS DE BORBA, LDA				1.222,96
	501956514	SOCOMEX - GRUPO, LDA		2.520,00		
		A TRANSPORTAR ...		1.324.709,51		1.628.050,08

ENTIDADE		OUTRAS DÍVIDAS A TERCEIROS		DATA	ANO	PÁGINA
ME		MES : 12 - DEZEMBRO		2011/04/09	2010	8
COD. CONTA	CONTRIBUINTE	DESCRIÇÃO	SALDO INICIAL		SALDO FINAL	
			DEBITO	CREDITO	DEVIDOR	CREDOR
		TRANSPORTE ...		1.324.709,51		1.628.050,08
26.1.3		353408545	TASCA RASCA DE CARLOS FERNANDO A.ERAS	1.044,20		
		500882096	TECHSERVA-CONST. CIVIL E OBRAS PUBLICAS	2.449,86		2.449,86
		511096177	TECNOVIA MADEIRA, S.A.	40.705,35		6.450,61
		500280908	TECNOVIA, SOCIEDADE EMPRESARIAS, S.A.			937,91
		502185155	TEMA - CONSTRUTORA, LDA	58.629,33		29.539,61
		505255090	VALVAE, S.A.	1.555,26		
		501946298	VALVAE-INVEST. IMOB. E TURISTICOS, LDA	6.826,57		6.826,57
		503596717	VISUALFORMA - TECNOLOGIAS DE INFORMACAO, S.A.			5.275,60
		505903210	VOC DO CAMPO EDITORA, LDA.			60,50
		507440976	WEBAVANT-CONSULTORIA E SISTEMAS INFORMATICS, LDA	6.669,43		636,46
			Fornecedores de Inabilitado e/c - Com Factoring	3.492.007,20		4.252.377,30
			Caixa Leasing - Diversos	1.267.414,82		1.677.475,98
		504048194	A Q QUIMICA INDUSTRIAL, LDA*			19.740,00
		509601012	AGNIPAPEL, LDA	412,30		274,24
		503841205	ALENTEJO, LDA.	146.468,56		146.468,56
		503619795	ALVIMOBRA-SOCIEDADE CONSTRUCOES, LDA	146.914,24		146.914,24
		303303197	ANTONIA ROSA COELHO DOS SANTOS SILVA	40.677,09		40.677,09
		192036963	ARISTIDES DE JESUS FUSCO LARA	7.091,53		6.737,71
		500951690	ARLINDO, LDA	32.358,13		31.610,51
		186818530	ARMANDO JESUS ESPANDAMAL C/CHAPELA	8.966,49		20.120,49
		504492926	ARREAJOTE, LDA.	891,18		891,18
		501413642	BORCONSTRUI-SOC.CONST.LDA.	74.975,74		74.975,74
		506580404	CANTO FINEZ, LDA.	12.962,31		12.962,31
		194854850	CARLOS MANUEL ABELHO PEREIRA	3.796,25		3.638,07
		500058750	CARPCINDAUTO	5.926,20		5.926,20
		500513295	CEPSA PORTUGUESA PETROLEOS, S.A.			37.730,88
		502461470	CONSTRUCOES RODRIGO, LDA	10.972,86		10.972,86
		500438064	COPOBOR-COOPERATIVA POPULAR DE CONSUMO, CMC	602,65		1.235,34
		503547271	COEVAL SOM - PRODUCOES AUDIO VISUAIS LDA*	37.207,50		56.664,50
		501216103	D H V F B O CONSULTORES, S.A.	17.699,40		17.699,40
		506315916	DETV - ARQUITECTURA PAISAGISTICA E URBANISMO			12.246,00
		505001764	ELECTRO REQUETIM S.A.	146.036,97		146.036,97
		501806029	ENAJUE - ENGENHARIA E ARQUITECTURA, LD*	27.225,00		27.225,00
		123469321	FERNANDO H.ROMEO	3.777,62		3.777,62
		508352118	FRANCISCO CASA VELHA MATERIAL ELÉCTRICO, LDA.			2.348,04
		505184427	GALICIA-INFORMATICA UNIPESSOAL, LDA.	184,89		184,89
		500648128	GONCALVES & GONCALVES, LDA			2.108,63
		502291170	IBERA-INDUSTRIA DE BETAO, S.A.	32.792,51		32.792,51
		500170738	INDALUX - EQUIPAMENTOS ELÉCTRICOS, LDA			14.365,70
		507649950	IR.COM INFORMATICA E SERVICIOS, LDA	6.724,22		6.724,22
		504978268	JAFAL, LDA	34.151,29		34.151,29
		503628646	JC BARTOLOMEU LDA			30.341,34
		505695510	JOAO F. R. CHEAPINHA LDA	972,89		972,89
		505946491	JOAO MARIA LADRO, LDA	2.959,94		2.689,25
		504582607	JOAO PAULO BRINQUETE, LDA	753,83		205,70
		502475285	JOSE CLAUDIO & FILHOS, LDA	28.492,05		31.676,48
		505563126	JOSE SA & FILHOS, LDA.	15.627,18		15.209,73
		501230815	JULIO-SOCIEDADE DE VIDROS E CRISTAIS, LDA			4.775,28
		503961917	JUSTO MARIA NABAIS-ARTES GRÁFICAS, LDA - DIANA LITOGRAFICA DO ALENTEJO	3.321,45		3.321,45
		500073880	LENA ENGENHARIA E CONSTRUCOES S.A.	7.061,33		6.964,78
		504888595	LIMBERVAL, LDA.	5.505,50		5.505,50
		501828630	LUSOPII LDA	3.142,83		3.142,83
		176047107	MANUEL ANTONIO L. POMBEIRO			3.000,98
		505845134	MARIA JOSE FERREIRA PRIMO, LDA.	3.780,98		15.273,48
		290409571	MARISA APARECIDA FIANINI LETRAS			3.216,00
		500184402	MARMETAL - MEMBRAS E MATERIAS DE CONSTRUCCAO, S.A.			24.397,30
		504988930	MCE-MEDIA CAPITAL EDITOES, LDA.	1.210,00		1.210,00
		A TRANSPORTE ...		2.314.216,32		2.739.300,67

ENTIDADE		OUTRAS DÍVIDAS A TERCEIROS		DATA	ANO	PÁGINA
MS		MES : 12 - DEZEMBRO		2011/04/09	2010	9
COT. CONTA	CONTRIBUINTE	DESCRIÇÃO	SALDO INICIAL		SALDO FINAL	
			DEBITO	CREDITO	DEVIDOR	CREDO
		TRANSPORTE ...		2.314.216,32		2.739.300,67
	505680346	MEDIASOBA, LIA		2.284,22		2.284,22
	501748156	MEGASOFT - EQUIPAMENTOS INFORMATICOS, LIA				2.516,70
	505396971	MEULSTAND, LIA				41.887,20
	504341049	MURBAN - MOBILIARIO URBANO E SERVICIOS, LIA	24.566,09			24.566,09
	501594566	MARTINS, LIA	2.041,88			2.041,88
	507525961	NELSON LUIZ ASSISTENCIA TECNICA DE COMPRESSORES, LIA	3.482,99			17.616,39
	507724003	O SOL E ESSENCIAL, S.A.	726,00			726,00
	504659734	OFICINA - SERRALARIAS DE FERRO E ALUMINIO, LIA				2.457,60
	503305480	OFICINA DE ENGENHEIROS, LIA	29.900,00			29.900,00
	502731192	PATRICIO & VALENTE, LIA	21.175,00			21.175,00
	507828395	PAULO VILHINO - CONSULTORIA E SISTEMAS INFORMÁTICO, LIA	3.285,15			3.285,15
	506754413	PICOPRA - DISTRIBUICAO DE JURNALS, LIA				1.200,00
	507490610	PLASCLARO, LIA	15.058,31			15.058,31
	501763466	POLITEKO - INDUSTRIA DE PLASTICOS, SA	2.749,09			2.749,09
	500856141	PRESSELVIA-IMPRESA LIVRE, S.A.	2.420,00			2.420,00
	502021126	PROBREL - PROJETO DE ENGENHARIA E ARQUITECTURA, LIA	128.441,50			128.441,50
	502180960	PROGITAPE - PROJETOS DE ARQUITECTURA PLANEJAMENTO E ENGENHARIA, LIA	18.082,85			18.082,85
	501290567	PROSEGE - COMPANHIA DE SEGURANCA, LIA	17.654,47			19.794,72
	500231206	RESOPPE - SOC.REVENDIDORA APARELHOS PRECISO, S.A.	9.457,87			13.352,91
	163219559	RUI AUGUSTO CARIOSO MARQUES	5.922,97			6.396,01
	501286802	SILVA, UGARTE & BAPTISTA, LIA				125.168,25
	503140056	SORRISO-SOCIEDADE BRITAS DE BORBA, LIA	3.566,78			3.566,78
	502791949	SOGIENE - HIGIENE E LIMPEZA, LIA	346,06			346,06
	500438802	SOMPE-SOCIADADE MATAIS A FUNDICAO, LIA	8.397,81			8.397,81
	502632296	SORSA-REP. E COMERCIO, LIA	2.087,25			2.087,25
	501165150	SOTOM PORTUGAL - SIST.DE RESIDUOS, SA	38.212,82			38.212,82
	500278431	TABAQUINHO & CONCALVES, LIA	126,72			126,72
	508916470	TACODINSEL - COMERCIO E REPARACOES, LIA				1.479,67
	502354259	TACA 1 - CLARÉ & CLARÉ RESTAURANTES, LIA - NÃO UTILIZAR	2.528,25			
	185219624	TACA DOS COELHOS DE AURINCA PÉTIMA GEMEOSO	1.902,70			1.902,70
	500758158	TECNILAR, LIA	4.404,96			4.404,96
	500682096	TECNISERVA-CONST. CIVIL E OBRAS PUBLICAS	44.319,77			44.319,77
	501352554	VICENTE A. SANTOS & FILHOS, LIA	2.437,50			2.437,50
26.1.3.9		Diverso		2.224.592,38		2.574.901,32
26.1.3.9.11		CLIMA LEASING E FACTORING - LINA CONSTRUÇÕES		2.224.592,38		2.574.901,32
	500071640	LINA ENGENHARIA E CONSTRUCOES S.A.		2.224.592,38		2.574.901,32
26.1.4		Contratos de LEASING		400.617,48		336.816,77
26.1.4.1		Contrato do Autocarro		177.097,48		166.126,74
26.1.4.2		Contrato Carrinhas		26.020,44		17.597,28
26.1.4.3		Contrato Equipamento de BSU		114.003,96		104.856,25
26.1.4.4		Contratos Equipamento corrimas		83.505,60		58.216,50
26.1.6		Fornecedores Jackilizado-Fortunas em Conferência		490.235,96		4.568,64
	500088337	ADBA COOPERATIVA DE BORBA		1.928,21		
	501413842	BORCONSTRUCOES-CONSTR.LIA.		630,00		
	502197714	CONSTRUCOES J.J.S. & FILHOS, SA		66.436,58		
	504531042	CRP COMERCIO E RECYCLAGEM DE PRODUTOS, LIA.		2.702,46		
	504394029	EDP DISTRIBUICAO - ENERGIA, S.A.		546,44		
	504318916	ENVI - ARQUITECTURA PAISAGISTICA E URBANISTO		12.246,50		
	500749388	ELPOR, S.A.		30,90		
	508823692	IMPUSAO DE SONS - SON E LUI PROFESSIONAL UNIPessoal, LIA				3.360,00
	129031682	JOSÉ DA CONCEICAO OLIVEIRA PENHO				1.359,79
	500071640	LINA ENGENHARIA E CONSTRUCOES S.A.	350.308,94			
	501290567	PROSEGE - COMPANHIA DE SEGURANCA, LIA		16.112,40		
	501996010	RADIO PORTALGOS COOP RADIO RECEIO E ANUNCIOS, ORL		361,92		
	504427997	REINALDO MACHIEIRA - EQUIPAMENTOS PARA SANEAMENTOS, LIA				48,85
	501286802	SILVA, UGARTE & BAPTISTA, LIA		37.285,00		
	511098177	TRONVIA MACHIEIRA, S.A.		1.626,51		
		A TRANSPORTE ...		5.825.440,15		6.263.990,31

ENTIDADE		CONTAS DÍVIDAS A TERCEIROS	DATA	ANO	PAGINA	
NR	MES : 12 - DEZEMBRO		2011/04/09	2010	10	
CDD. CONTA	CONTRIBUINTE	DESIGNAÇÃO	SALDO INICIAL		SALDO FINAL	
			DEBITO	CREDITO	DEVEDOR	CREDORES
		TRANSPORTE ...		5.825.440,15		6.263.390,31
26.4		Administração Autárquica		179.755,75		129.535,07
26.4.1		Associações de Municípios		179.755,75		129.535,07
	501572007	ANME - ASSOCIAÇÃO MUNICÍPIOS DISTRITO DE EVORA		174.642,75		120.241,49
	501627413	ANMP - ASSOCIAÇÃO NACIONAL DE MUNICÍPIOS PORTUGUESES		5.113,00		5.113,00
	509364390	CINAC - COMUNIDADE INTERMUNICIPAL DO ALENTEJO CENTRAL				4.180,58
26.8		Devedores e Credores Diversos		65.806,36		99.525,76
26.8.4		Credores Transferências da Autarquia Local		9,75		9,75
26.8.4.9		Outros Credores		9,75		9,75
26.8.8		Devedores e Credores Diversos		65.797,21		99.515,41
26.8.8.2		Credores Diversos		65.797,21		99.515,41
	260198897	ADRIANA ISABEL PEREIRINHA DOS ANJOS				55,00
	600061605	AGRUPAMENTO ESCOLAS DO CONCELHO DE BORBA		1.290,00		3.036,22
	242961356	ALEXANDRE BELGAS VENTURA				30,00
	254766227	ALEXANDRE MANUEL GONCALVES CALDEIRA				30,00
	249526579	ALEXANDRE MARIA ALMEIDA RAMOS				30,00
	256544581	ALEXANDRE MIGUEL GOMUTO CALADO				30,00
	501572007	ANME - ASSOCIAÇÃO MUNICÍPIOS DISTRITO DE EVORA				3.103,33
	234665360	AMERICO PINTO				55,00
	506038430	ANPV - ASSOCIAÇÃO DE MUNICÍPIOS PORTUGUESES DO VINHO		1.000,00		1.000,00
	261276786	ANA CARINA NUNES GABRELA QUENTINHO				55,00
	246001186	ANA LUCIA GOMES CHEIRA				30,00
	251840549	ANA MARGARIDA MALHADO LAMBULADA				55,00
	245626484	ANA RITA GONCALVES RICARDO				30,00
	245284125	ANA SOFIA EILRO GOMBERA				30,00
	264617487	ANA SOFIA CAMELO CRAPINA				55,00
	249656680	ANA SOFIA SILVA CHAPA				30,00
	247006591	ANDRE IMACIO VENTURA				55,00
	219936892	ANDRE LUIS CRISTO CIRVO				55,00
	246068574	ANDREIA FILIPE LAGOA ROCHA				30,00
	267283458	ANGELA RODICA LAGAR				55,00
	501627413	ANMP - ASSOCIAÇÃO NACIONAL DE MUNICÍPIOS PORTUGUESES		5.113,00		10.226,00
	244301875	ARLINDO MANUEL VENTURA CARDOZO				55,00
	504804090	ASSOCIAÇÃO CAÇADORES E PESCADORES - RIO MOINHOS		800,00		800,00
	505392640	ASSOCIAÇÃO DE DADORES BENEVOLOS DE SANGUE DA ORADA		500,00		
	501092005	ASSOCIAÇÃO HUMANITÁRIA DOS BOMBEIROS VOLUNTARIOS DE BORBA		24.725,70		
	507662024	ASSOCIAÇÃO JOVEM DE ORADA		313,47		713,47
	501128430	ASSOCIAÇÃO PORTUGUESA DE DEFICIENTES		750,00		1.550,00
	500844321	BANCO SANTANDER TOTTA				637,94
	265434025	BARBARA TATIANA SEGALOTO CALA				55,00
	249867192	BEATRIZ CRAPINA RITA				30,00
	250560402	BEATRIZ GUMMERS ALVES				55,00
	244875820	BRUNO MIGUEL CARDOZO MINES				30,00
	246276720	BRUNO MIGUEL PEREIRA GALHANAS				55,00
	500792968	CLAUDIA GERAL DE APOSENTAÇÕES				18.552,34
	251453170	CARLOS MIGUEL GALERDO CAVALCO				30,00
	219403568	CARLOTA BRAVO IZARBE				30,00
	250029936	CARLOTA LUSTRIANO PINTO				55,00
	249091984	CARMINDA SERRANO BOLOTA PRUDENTINO PINTO				55,00
	280210749	CAROLINA JEREMIAS MALTINHA				55,00
	501461760	CASA DA CULTURA DA ORADA		2.579,39		7.160,83
	500773157	CASA DO ALENTEJO		320,00		320,00
	212604651	CATARINA ALEXANDRA MARINO MIBAO				30,00
	246702343	CATARINA ALEXANDRA PEREQUILHA RAMIREZ				30,00
	246373490	CATARINA ISABEL MORA CALÇA				30,00
	247268098	CATARINA PATO GROSU				30,00
	245708766	CATARINA SOFIA BRATES SANTOS				55,00
	500890650	CENTRO CULTURAL DE BORBA		5.994,88		8.354,85
	504599992	CENTRO DE CULTURA DESPORTO FREQUENCIA NATRIZ		1.568,66		2.093,85
		A TRANSPORTAR ...		6.049.750,55		6.452.472,36

ENTIDADE		OUTRAS DÍVIDAS A TERCEIROS		DATA	ANO	PAGINA
Nº		MÊS : 12 - DEZEMBRO		2011/04/09	2010	11
CID. COM. TA	CONTRIBUINTE	DESIGNAÇÃO	SALDO INICIAL		SALDO FINAL	
			DEBITO	CREDITO	DEVIDOR	CREDO
		TRANSPORTE ...		6.049.750,33		6.452.472,36
	259795933	CRISTIANA RAMALHO BRATES				30,00
	241930952	CRISTIANO LINDO VENTURA				55,00
	257027269	DANIEL ALEXANDRE ESPACA GARCIA				55,00
	245843062	DANIEL BRUNO MACEDO				55,00
	250179350	DANIELA SOFIA RODRIGO ALGORE				30,00
	238124533	DAVID MIGUEL AMARO RAPOSO				30,00
	242649670	DAVID MIGUEL DUARTE FERNANDES				30,00
	260194328	DEBORA CRISTINA DA SILVA ABREU				55,00
	250514962	DIANA CARINA MIZRO AYO				55,00
	269542973	DIANA MIRANDA ASSUNÇÃO				55,00
	259094757	DIOGO MIGUEL LARANTEIRA VIANEIRA				30,00
	246947896	DUARTE JOAO ALMEIDA FILHO				55,00
	242699490	DUARTE VENTURA DA CRUZ				30,00
	506033972	EDC - MEMORIAS SA		6.370,00		9.167,50
	250099802	EDUARDO GOMES ALEXANDRE				55,00
	251679327	ERICA TATIANA CARREIRAS ROMERO				55,00
	246428856	FABIO MANUEL MELANCIBERO PORTELA JESUS				30,00
	253949260	FATIMA LUCIA MONTES PIQUETO				55,00
	250778416	FILIPPE BARREIRAS CABACO				30,00
	256215510	FILIPPE MIGUEL MARTINS BORSALHO				30,00
	247562840	FILIPPE MIGUEL MORGADO LAMBUZANA				30,00
	256506263	GABRIELA ALEXANDRA FERREIRA NILO				30,00
	184620767	GENEROUSA MARIA CALADINO PEREIRA		155,28		155,28
	501595740	GRUPO DESPORTIVO CULTURAL RIO DE MOINHOS		1.450,00		3.850,00
	505048969	GRUPO DESPORTIVO E CULTURAL DA NOVA		2.769,99		1.484,99
	507027345	GRUPO RECREATIVO E CULTURAL DAS FESTAS S. TIAGO RIO MOINHOS		2.600,00		2.000,00
	250722780	GUILHERME ALVES VIVAS				30,00
	252910977	GUILHERME CAMATO FIGUEIREDO				30,00
	257529080	GUILHERME FILIPE GAVITO BARRACAS				55,00
	258073990	HUGO MIGUEL CARNEGAS LOBINO				30,00
	254870090	INES CATARINA PIRES GUERREIRO				30,00
	240234758	INES FILIPE RAISON ROSSO				30,00
	252727338	INES FILIPE LAMBUZANA CARALPINA				30,00
	260395836	INES ISABEL MACHADO SANTOS				30,00
	247533338	INES MARIA GAVITO				30,00
	505305500	INSTITUTO DE GESTAO FINANCEIRA DA SEGURANCA SOCIAL				12.728,37
	249377004	JOANA FILIPE BEBOLA LOPES				55,00
	249001705	JOANA SOFIA ALVES LEITAO				55,00
	246245077	JOANA TALLINAS GODOIN				55,00
	248029193	JOAO EDUARDO SANTOS MAMO				55,00
	231758007	JOAO GUILHERME VENTURA CARDOSO				55,00
	245283894	JOAO MIGUEL DIAS GENEIRA				30,00
	238330435	JOAO MIGUEL TORRES BOTO				30,00
	258065720	JOAO MIGUEL VASCO VENTURA				55,00
	263955141	JOAO MIGUEL VESTIAS CALHEI				30,00
	254589138	JOAO PAULO AMANTE BOTAS				55,00
	246019999	JOAO PAULO CALHEIRA PINTO				55,00
	190063360	JOAQUIM FILIPE MIRA BRINQUETE		72,64		72,64
	154695335	JOAQUIM MAXIMO BRAGA BRITO		3.334,40		3.304,40
	243291695	JOEL PARIAL RODRIGUES				55,00
	249091798	JOSE BOLOTA PINTO				55,00
	248569228	JOSE CREDOSO VENTURA				30,00
	254837115	JOSE MANUEL FIGUEIREDO RODRIGUES				30,00
	248668430	JOSÉ CARLOS VIEIRA DA SNIDE				30,00
	246699803	JOSÉ FRANCISCO SIQUEIRA LAMBEIRA				30,00
	250454513	JOSÉ PEDRO MASSARO NOVA				55,00
	264867700	JUÃO MIGUEL BRANCO CARONA				30,00
	250212897	JUÃO RENO MIRA CIVO				30,00
		A TRANSPORTE ...		6.066.502,86		6.467.395,54

ENTIDADE		OUTRAS DÍVIDAS A TERCEIROS		DATA	ANO	PAGINA
MS		MES : 12 - DEZEMBRO		2011/04/09	2010	12
COD. CONTA	CONTRIBUINTE	DESIGNAÇÃO	SALDO INICIAL		SALDO FINAL	
			DEBITO	CREDITO	DEVEDOR	CREDORES
		TRANSPORTE ...		6.066.502,86		6.487.335,54
	266448931	RAIJA FATIMA TEIXEIRA				30,00
	250600633	LAURA MARIA FARA CRISTO				30,00
	266340741	LAURA SOFIA PRATES CAPAPINA				55,00
	245600088	LAURENTINO LEONARDO VENTURA				55,00
	247390780	LEANDRO MIGUEL ALMEIDA RODRIGUES				55,00
	248568884	LETICIA MARIA CARDOSO VENTURA				30,00
	247968820	LIVIANA FILIPA BORRERO SIMÕES				30,00
	239837450	LUIS ANTONIO SANTOS PRATES				55,00
	240981680	LUIS FILIPE AVO SIMÕES				30,00
	250052644	LUIS MIGUEL CRISTO CUNHO				55,00
	263412051	LUIS MIGUEL GONCALVES PRATES				55,00
	253108895	MANUEL FILIPE FERREO VICENTE				30,00
	246406062	MARCO ANTONIO ESCURTO AMARO				30,00
	248693395	MARGARIDA ISABEL GUSTAVO SIMÕES				30,00
	242478576	MARGARIDA ISABEL VERMELHO LEITAS				30,00
	245369244	MARIA JOSÉ NERDINO COELHO				55,00
	241225130	MARIA JOÃO CARLOS VENTURA				55,00
	249462494	MARTA SOFIA CAMATO DA SILVA				30,00
	245916873	MIGUEL ALEXANDRE CAMATO CAMATO				55,00
	263733952	MIGUEL ANTONIO SIMÕES BRUNQUETE				30,00
	266734269	MIGUEL CHEN YE				30,00
	255949502	MIRAJE MONTES ESCURTO				55,00
	246761776	MUNO RAFAEL BORRERO ALMEIDA				55,00
	253248230	ORLANDA SILVA PINTO				55,00
	253295548	ORLANDO MANUEL SILVA PRATES				55,00
	273537671	ORLANDO MONTAZ PINTO				55,00
	252896621	PATRICIA ALEXANDRA FERREO TOCHA				30,00
	242372279	PEDRO HUMBERTO PRATES CAPAPINA				55,00
	263343799	PEDRO FILIPE CAPELAS FERREAS				55,00
	268623112	PEDRO MIGUEL CHAVÃO CALHEIROS				55,00
	258728299	RAFAEL ALEXANDRE PIRES SANCHEZ				55,00
	252898397	RAQUEL SOFIA FERREO TOCHA				30,00
	249374550	RICARDO JORGES PRATES GASPAR				55,00
	260214426	RITA MARIA SOULAS DE KLEBY NEVES				55,00
	250732823	RODRIGO MIGUEL BARRA ALEXANDRE				30,00
	248676733	RODRIGO MIGUEL VIEIRA DA SAUDE				30,00
	259834357	RUBEN MIGUEL QUINTAS MARCONI				30,00
	250299801	RUI PEDRO VARELA DORRHO				30,00
	271536063	SUZANA ALEXANDRA MONTAZ PINTO				55,00
	503437967	SPORT CLUBS BORBENSE		4.500,00		2.500,00
	250847035	SUSANA SANTOS NOVA				30,00
	247602892	TANIA SOFIA MUXUMINO BARREIRAS				30,00
	248276878	TANIA SOFIA FERREIRA CARVALHO				55,00
	245291580	TEJANA MARIAL RODRIGUES				55,00
	260205893	TIRAGO JOSÉ ALFONSO GRANDJEANO				55,00
	267283300	VALENTINA NATALIA LAZAR				55,00
	252539680	VANESSA SOFIA CORREIA CARVALHO				30,00
	259242278	VASCO MANUEL PRATES DE ALMEIDA				55,00
	253102103	VERA RITA TAGARINAS VENTURA				55,00
26.9.9		Outros				0,60
26.9.9.9		Diversos - Outros - (Transferências de contas)				0,60
26.9		Devedores e Credores diversos		111.889,45		
26.3.4		Outros credores		111.889,45		
		TOTAL ...		6.182.692,31		6.492.051,14