



RELATÓRIO DE GESTÃO E DOCUMENTOS DE PRESTAÇÃO DE CONTAS 2011



ÍNDICE

RELATÓRIO DE GESTÃO	1
Mensagem do Presidente.....	2
I. Introdução	4
1.1. Enquadramento	4
1.2. Organização Contabilística.....	5
1.3. Outras Informações	5
1.3.1. Regulamentos Internos.....	5
1.3.2. Acções Inspectoras.....	5
1.3.3. Documentos de Gestão.....	6
1.3.4. Contratos de Empreitadas e Fornecimentos.....	6
1.3.5. Receitas versus Despesas.....	6
II. Síntese da Actividade Desenvolvida.....	11
2.1. Visão Estratégica Central	11
2.2. Linhas Estratégicas de Desenvolvimento.....	11
2.2.1. Vencer o desenvolvimento no concelho.....	12
2.2.2. Afirmar uma educação de excelência	14
2.2.3. Promover a qualidade de vida e o desenvolvimento sustentável.....	16
2.2.4. Desenvolver o turismo no concelho.....	19
2.2.5. Potenciar a competitividade, a inovação e o empreendedorismo.....	21
III. Contabilidade e Execução Orçamental	25
3.1. Enquadramento	25
3.2. Análise da Execução Orçamental.....	25
3.2.1. Execução Orçamental da Receita.....	25
3.2.2. Execução Orçamental da Despesa	26
3.2.3. Execução Orçamental do PPI e das GOP's.....	27
3.2.3.1. Execução Orçamental do Plano Plurianual de Investimentos	27
3.2.3.2. Execução Orçamental das Grandes Opções do Plano	30
3.3. Participação do Município em Entidades Societárias.....	32
3.4. Participação do Município em Entidades Não Societárias.....	32
IV. Políticas Contabilísticas Adoptadas.....	33

V. Execução e Evolução da Política Orçamental Desenvolvida.....	34
5.1. Processo Orçamental.....	34
5.2. Modificações ao Orçamento e PPI.....	34
5.3. Resumo da Execução Orçamental.....	34
5.3.1. Fluxos de Caixa.....	34
5.3.2. Evolução da Execução Orçamental.....	35
5.3.2.1. Evolução das Receitas Cobradas.....	35
5.3.2.2. Evolução das Despesas Pagas.....	37
5.4. Transferências e Subsídios Obtidos.....	39
5.5. Transferências Efectuadas para Entidades.....	43
5.5.1. Transferências Correntes Efectuadas.....	43
5.5.2. Transferências de Capital Efectuadas.....	47
VI. Evolução da Situação Económica e Financeira.....	48
6.1. Balanço e Demonstração de Resultados.....	48
6.2. Breves Notas às principais contas do Balanço e da Demonstração de Resultados.....	58
6.3. Indicadores de Gestão.....	79
6.3.1. Resultado Líquido do Exercício.....	79
6.3.2. Proveitos Operacionais.....	80
6.3.3. Meios Libertos.....	81
6.3.4. Rentabilidade dos Fundos Próprios.....	81
6.3.5. Rentabilidade do Activo.....	82
6.3.6. Autonomia Financeira.....	83
6.3.7. Rentabilidade Económica.....	83
6.3.8. Fundo de Maneio.....	84
6.3.9. Prazo Médio de Pagamentos.....	85
VII. Dívida do Município.....	87
7.1. Outras Dívidas a Terceiros.....	87
7.1.1. Débitos a 3.º superiores a 1/3 do global de créditos de idêntica natureza.....	87
7.2. Empréstimos Bancários.....	90
7.2.1. Empréstimos Bancários de Médio e Longo Prazos.....	90
7.2.2. Empréstimos Bancários de Curto Prazo.....	90

7.3. Endividamento Municipal.....	90
VIII. Factos Relevantes verificados após o Encerramento do Exercício	96
IX. Proposta para Aplicação do Resultado	97

DEMONSTRAÇÕES FINANCEIRAS

Mapa 5 BALANÇO	98
Mapa 6 DEMONSTRAÇÃO DOS RESULTADOS.....	102

MAPAS DE EXECUÇÃO ORÇAMENTAL

Mapa 7.1 PLANO PLURIANUAL DE INVESTIMENTOS	111
Mapa 7.2 ORÇAMENTO.....	134
Mapa 7.3.1 CONTROLO ORÇAMENTAL: DESPESA	147
Mapa 7.3.2 CONTROLO ORÇAMENTAL: RECEITA	153
Mapa 7.4 EXECUÇÃO ANUAL DO PPI	157
Mapa 7.5 FLUXOS DE CAIXA	171
Mapa 7.6 OPERAÇÕES DE TESOURARIA	178
Mapa 8.1 CARACTERIZAÇÃO DA ENTIDADE	183

MAPAS ANEXOS ÀS DEMONSTRAÇÕES FINANCEIRAS

Mapa 8.2 NOTAS AO BALANÇO E À DEMONSTRAÇÃO DE RESULTADOS	186
--	-----

MAPAS ANEXOS AO PROCESSO ORÇAMENTAL E RESPECTIVA EXECUÇÃO

Mapa 8.3.1.1 MODIFICAÇÕES DO ORÇAMENTO: RECEITA	203
Mapa 8.3.1.2 MODIFICAÇÕES DO ORÇAMENTO: DESPESA	206
Mapa 8.3.2.1 MODIFICAÇÕES AO PPI.....	211
Mapa 8.3.3 CONTRATAÇÃO ADMINISTRATIVA	226
Mapa 8.3.4.1 TRANSFERÊNCIAS CORRENTES: DESPESA.....	231
Mapa 8.3.4.2 TRANSFERÊNCIAS DE CAPITAL: DESPESA	235
Mapa 8.3.4.3 SUBSÍDIOS CONCEDIDOS.....	237
Mapa 8.3.4.4 TRANSFERÊNCIAS CORRENTES: RECEITA	239
Mapa 8.3.4.5 TRANSFERÊNCIAS DE CAPITAL: RECEITA.....	241
Mapa 8.3.4.6 SUBSÍDIOS OBTIDOS.....	243
Mapa 8.3.5.1 ACTIVOS DE RENDIMENTO FIXO.....	245

M apa 8.3.5.2 ACTIVOS DE RENDIM ENTO VARIÁVEL	247
M apa 8.3.6.1 EM PRÉSTIM OS.....	249
M apa 8.3.6.2 OU TRAS DÍ M D AS A TERCEI ROS.....	251
DECLARAÇÃO E INFORMAÇÕES (MAPAS) AO ABRIGO DA LEI N.º 08/2012, DE 21 DE FEVEREIRO (LCPA)	
DECLARAÇ ÃO DE COM PROMISSOS PLURI ANU AIS EXISTENTES EM 31/1 2/201 1	266
M APA DE PAG AM ENTOS EM ATRASO, EXISTENTES EM 31/12/2012	268
M APA RECEBIM ENTOS EM ATRASO, EXISTENTES EM 31/12/201 1	332



RELATÓRIO DE GESTÃO

GERÊNCIA DE 1 DE JANEIRO A 31 DE DEZEMBRO DE 2011

APROVAÇÃO PELA CAMARA MUNICIPAL EM 18 DE ABRIL DE 2012
PRESENTE À ASSEMBLEIA MUNICIPAL EM 27 DE ABRIL DE 2012

I. MENSAGEM DO PRESIDENTE

Acreditar no futuro desenvolvendo o presente!

A crise económica e financeira que atingiu Portugal, a Europa e o Mundo, condicionou bastante o nosso trabalho ao longo dos últimos anos. Logo, o relatório de gestão e documentos de prestação de contas do nosso município, que apresentamos, relativo ao ano anterior são reflexo do trabalho desenvolvido, condicionado, obviamente, pelas dificuldades com que tivemos que lutar. No entanto, continuámos a desenvolver o nosso concelho, mantendo o dinamismo possível e o empenho e dedicação que nos têm caracterizado ao longo dos anos, porque entendemos que o concelho não pode parar e porque acreditamos no futuro, desenvolvendo o presente.

No ano de 2011 assistiu-se a uma maior intensificação da crise económica e financeira, que tem atingido o nosso país, e que é já considerada, como a maior das últimas décadas. Esta crise tem consequências gravíssimas, caso os nossos governantes continuem a fazer os atropelos a que temos assistido, quer no mundo do trabalho, quer nos ataques nunca antes vistos ao poder local democrático. É urgente que haja entendimentos aos mais variados níveis políticos, empresarial e organizações dos trabalhadores, sob pena de, se tal não se verificar, ocorrerem as maiores convulsões sociais de consequências imprevisíveis.

Dest a forma, o ano de 2011, apresentou-se também, como consequência desta crise, por um período de trabalho intenso, de grande responsabilidade para cumprimento das exigências do Plano de Ajustamento Financeiro celebrado entre o Governo Português e a Troika (Comunidade Europeia, Banco Central Europeu e Fundo Monetário Internacional) no qual os Municípios foram obrigados a participar, para, com poucos recursos, encontrar melhores soluções, de forma a dar continuidade ao trabalho de modernização, inovação, competitividade e diminuição dos encargos presentes e futuros. Retira-se que os municípios têm sido altamente penalizados e atacadados, relativamente à sua responsabilidade na dívida pública, o que não corresponde minimamente à verdade, uma vez que no seu conjunto apresentam saldo positivo.

O Relatório de Gestão e os Documentos de Prestação de Contas do Município relativos ao ano de 2011 demonstram todo o empenho, motivação e dinamismo que se pretendem incutir no concelho de Borba, permitindo seguir no rumo da sua modernização e desenvolvimento futuros.

Ao longo do ano de 2011, a actuação política do Município desenvolveu-se em torno da prossecução da Visão Estratégica Central, que pretende fazer de *“Borba, um concelho competitivo, coeso, sustentável e inovador, que seja uma referência de desenvolvimento no Alentejo”*, assegurada pela concretização de cinco Linhas Estratégicas de Desenvolvimento.

A primeira Linha Estratégica de Desenvolvimento consistiu em *“projectar o desenvolvimento do concelho”*, mediante a inovação e a modernização da governação autárquica, a realização e dinamização de projectos que potenciem o desenvolvimento do concelho, individualmente e através de parcerias.

A segunda Linha Estratégica de Desenvolvimento consistiu em *“afirmar uma educação de excelência”*, mediante a promoção das qualificações escolares da população, a modernização dos meios e equipamentos ao seu dispor e a valorização da participação dos jovens na vida da comunidade.

A terceira Linha Estratégica de Desenvolvimento teve como finalidade "promover a qualidade de vida e o desenvolvimento sustentável", assumindo como principais objectivos a promoção da saúde, a dinamização dos espaços socioculturais, desportivos e de lazer e a qualificação ambiental.

A quarta Linha Estratégica de Desenvolvimento pretendeu "desenvolver a coesão e a justiça social" promovendo a justiça social, valorizando a cidadania e apoiando os mais carenciados, valorizando as políticas de inclusão social, enquanto forma de atenuar as desigualdades.

A quinta Linha Estratégica de Desenvolvimento visou "potenciar o turismo, a competitividade, a inovação e o empreendedorismo" assumindo como finalidades principais de intervenção em projectos e acções consideradas fundamentais para a potenciação do turismo, valorizando o posicionamento externo e para a potenciação de novos projectos e a dinamização de equipamentos existentes, que permitam dotar o concelho de infra-estruturas necessárias ao desenvolvimento de novas actividades e indústrias geradoras de competitividade, inovação e empreendedorismo, procurando gerar riqueza e emprego.

Estamos conscientes de que ainda existe um longo caminho a percorrer, para que todos os objectivos de desenvolvimento do concelho sejam cumpridos, mas mantemos uma forte determinação de continuar o rumo traçado, porque continuamos a acreditar em Borba para promover o futuro!

Porque acreditamos em Borba, acreditamos, também, que o Município pode fazer muito pelo futuro do nosso concelho. Temos a certeza de que todos os borbenses gostam da sua "terra", têm grande capacidade de iniciativa e são empreendedores e competitivos. É fundamental colocarmos todos os nossos atributos em acção, desenvolvendo a nossa capacidade de iniciativa, para vencermos todos os obstáculos ao desenvolvimento.

Por tudo isto é fundamental acreditar na ambição e na vontade de vencer de todos os borbenses, para que essas qualidades possam emergir para o futuro colectivo de Borba e para que o Município continue a admirar esse espírito construtivo que nos leva a reconhecer que continuamos a acreditar no futuro desenvolvendo o presente!

Borba, 15 de Março de 2012

O Presidente da Câmara Municipal de Borba



Ângelo João Guarda Verdades de Sá, Dr.

I. INTRODUÇÃO

1.1. ENQUADRAMENTO

Nos termos da alínea e) do n.º 2 do art. 64º da Lei n.º 169/99, de 18 de Setembro, alterada pela Lei n.º 5-A/2002, de 11 de Janeiro, são elaborados, propondo-se a sua aprovação pelo Executivo Municipal, os documentos de prestação de contas relativos à Gerência correspondente ao exercício financeiro de 2011, que serão depois apreciados e votados pela Assembleia Municipal, em conformidade com o disposto na alínea c) do n.º 2 do art. 53º do referido diploma legal.

Os presentes documentos de prestação de contas estão elaborados segundo as regras e princípios definidos no Decreto-Lei n.º 54/99, de 22 de Fevereiro (POCAL), e apresentados em conformidade com o estabelecido pelo Tribunal de Contas.

Em conformidade com o disposto no já citado Decreto-Lei n.º 54-A/99, de 22 de Fevereiro, é também apresentado o Relatório de Gestão referente ao ano financeiro de 2011.

O Relatório de Gestão, de acordo com o previsto no ponto 13 do POCAL, contempla os seguintes aspectos:

- A situação económica relativa ao exercício, analisando, em especial, a evolução nos diferentes sectores de actividade do Município, designadamente no que diz respeito ao investimento, condições de financiamento, custos e proveitos quando aplicável;
- Uma síntese da situação financeira do Município, considerando os indicadores de gestão financeira apropriados à análise de balanços e de demonstrações de resultados;
- Evolução das dívidas de curto, médio e longo prazo de terceiros e a terceiros, individualizando, neste último caso, as dívidas a instituições de crédito das outras dívidas a terceiros;
- Proposta fundamentada da aplicação do resultado líquido do exercício;
- Os factos relevantes ocorridos após o termo do exercício.

Na sequência do importante trabalho que se tem vindo a desenvolver na implementação do POCAL, procurou-se não só ter maior rigor na elaboração dos documentos de suporte à prestação de contas, como também na própria rectificação de procedimentos e valores apresentados nos anos transactos.

Este facto leva-nos a ter uma visão mais completa e pormenorizada dos valores apresentados e acreditamos que é ainda possível melhorar bastante, quer ao nível de procedimentos, quer ao nível do sistema informático. Para tal, continuamos a apostar nos processos de melhoria contínua, tão necessários ao bom desempenho das funções do Município.

1.2. ORGANIZAÇÃO CONTABILISTA

O Sistema Informático de Gestão e respectiva assistência técnica, utilizado pelo Município de Borba, é da responsabilidade da MEDIDATA. NET.

Este sistema informático (SIGMA – Sistema Integrado de Gestão Municipal e Autárquica) possui uma estrutura modular que permite a integração de módulos com funcionamento independente e/ou interdisciplinar. Os módulos deste sistema informático têm sido implementados faseadamente, de forma a maximizar a qualidade dos serviços prestados aos munícipes, minimizando as interrupções no funcionamento dos respectivos serviços, no que concerne ao atendimento público. Desta forma, no final de 2011, cada um dos módulos do sistema informático encontrava-se implementado desta forma:

- Contabilidade Autárquica (POCAL) – 90%;
- Gestão de Pessoal – 90%;
- Gestão de Património – 90%;
- Gestão de Aprovisionamento – 90%;
- Gestão de Obras Particulares (Urbanismo) – 70%;
- Gestão de Águas – 90%;
- Gestão de Atendimento Público/Gestão Documental – 90%;
- Gestão de Feiras e Mercados – 70%;
- Gestão de Cemitérios – 50%;
- Gestão de Obras Municipais – 80%;
- Gestão de Processos de concursos de Empreitadas, Bens e Serviços – 90%;
- Gestão de Máquinas e Viaturas – 70%;
- Gestão de Publicidade – 60%;
- SIGMAFLOW / Arquivo Documental – 80%.

Relativamente a estes módulos, pretende-se, durante o ano de 2012, lograr implementar, a grande maioria, na sua totalidade, de forma a permitir que este sistema informático funcione, efectivamente, como um Sistema Integrado de Gestão, que permita o apoio à tomada de decisão e o acompanhamento, em tempo real, da situação do Município.

1.3. OUTRAS INFORMAÇÕES

1.3.1. REGULAMENTOS INTERNOS

O Município de Borba possui o Regulamento do Sistema de Controlo Interno, aprovado pelo executivo em 12/12/2003.

1.3.2. ACÇÕES INSPECTORAS

A última inspeção da Inspeção-Geral de Finanças, decorreu entre 24/08/2000 e 15/11/2000, abrangendo o período 1994/1999, e já se encontra concluída. A última inspeção da Inspeção-Geral da Administração Local teve início em 10/01/2011, abrangendo o período 2007/2010, e já se encontra concluída.

1.3.3. DOCUMENTOS DE GESTÃO

O Orçamento e as Grandes Opções do Plano para o ano de 2011 foram aprovadas pelo órgão executivo em 10 de Dezembro de 2010 e pelo órgão deliberativo em 17 de Dezembro de 2010.

1.3.4. CONTRATOS DE EMPREITADAS E FORNECIMENTOS

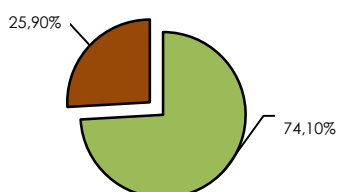
Em sessão ordinária de 4 de Novembro de 2009 o órgão executivo fixou o limite para realização de obras por administração directa em € 750.000,00 tendo sido aprovada pelo órgão deliberativo, em 29 de Dezembro de 2009.

1.3.5. RECEITAS versus DESPESAS¹

As receitas totais cobradas e as despesas totais, no ano de 2011, podem ser resumidas, conforme se apresenta nos seguintes quadro e gráficos.

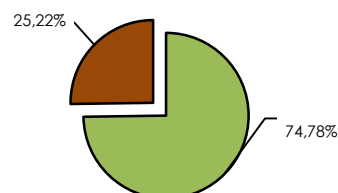
Descrição	2011					
	Correntes		Capital		Total	
	€	%	€	%	€	%
Receitas						
Fundo de Equilíbrio Financeiro	2.086.712,00	60,00%	1.391.147,00	40,00%	3.477.859,00	43,83%
Fundo Social Municipal	106.940,00	100,00%			106.940,00	1,35%
Participação no IRS	109.324,00	100,00%			109.324,00	1,38%
Fundos de Candidaturas	497.492,22	56,04%	390.291,84	43,96%	887.784,06	11,19%
Restantes Receitas	3.078.616,10	91,84%	273.577,90	8,16%	3.352.194,00	42,25%
Total de Receitas.....	5.879.084,32	74,10%	2.055.016,74	25,90%	7.934.101,06	100,00%
Despesas						
Total de Despesas.....	5.653.875,97	74,78%	1.906.989,61	25,22%	7.560.865,58	100,00%

TOTAL DE RECEITAS 2011



■ RECEITAS CORRENTES ■ RECEITAS DE CAPITAL

TOTAL DE DESPESAS 2011



■ DESPESAS CORRENTES ■ DESPESAS DE CAPITAL

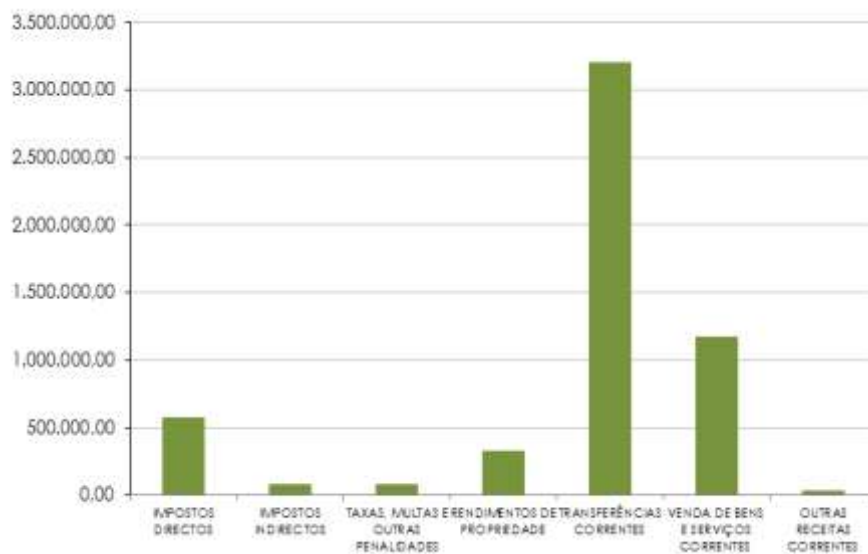
Da análise do quadro e gráficos anteriores é possível verificar que, no ano de 2011, o município angariou um montante de € 7.934.101,06 de receitas totais cobradas, tendo, para o efeito, as receitas correntes contribuído com 74,10% e as receitas de capital com 24,90% desse montante.

No que respeita às despesas totais, no ano de 2011, o município fez face ao montante de € 7.560.865,58 tendo, desse montante, sido aplicado 74,78% em despesas correntes e 25,22% em despesas de capital.

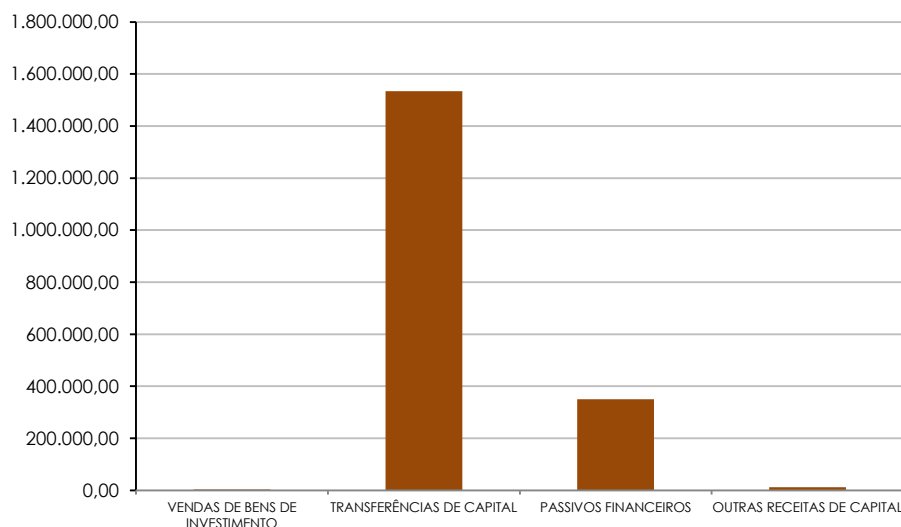
O orçamento de Receita, no ano de 2011, em termos de receitas cobrada, apresentou a execução descrita no quadro seguinte.

¹ Este item não inclui as "Outras Receitas" correspondentes à execução do saldo da gerência anterior.

RECEITAS		ORÇAMENTO CORRIGIDO	RECEITAS COBRADAS	EXECUÇÃO
RECEITAS CORRENTES				
01	IMPOSTOS DIRECTOS	636.711,10	635.663,39	99,8%
02	IMPOSTOS INDIRECTOS	68.100,00	65.766,25	96,6%
04	TAXAS, MULTAS E OUTRAS PENALIDADES	119.250,00	102.043,43	85,6%
05	RENDIMENTOS DE PROPRIEDADE	329.300,00	337.373,09	102,5%
06	TRANSFERÊNCIAS CORRENTES	3.538.718,43	3.602.951,06	101,8%
07	VENDA DE BENS E SERVIÇOS CORRENTES	1.271.200,00	1.108.068,32	87,2%
08	OUTRAS RECEITAS CORRENTES	972.347,82	27.218,78	2,8%
TOTAL DE RECEITAS CORRENTES		6.935.627,35	5.879.084,32	84,8%
RECEITAS DE CAPITAL				
09	VENDAS DE BENS DE INVESTIMENTO	115.500,00	13.325,00	11,5%
10	TRANSFERÊNCIAS DE CAPITAL	2.676.295,82	1.781.438,84	66,6%
12	PASSIVOS FINANCEIROS	260.000,00	260.000,00	100,0%
13	OUTRAS RECEITAS DE CAPITAL	3.896.101,52	252,90	0,0%
TOTAL DE RECEITAS DE CAPITAL		6.947.897,34	2.055.016,74	29,6%
OUTRAS RECEITAS				
16	SALDO DA GERÊNCIA ANTERIOR	248.815,15	248.815,15	100,0%
TOTAL DE OUTRAS RECEITAS		248.815,15	248.815,15	100,0%
TOTAL DE RECEITAS		14.132.339,84	8.182.916,21	57,9%



A análise ao quadro e gráfico anterior permite concluir que as receitas correntes cobradas, no montante de € 5.879.084,32 representaram 84,80% das receitas correntes previstas cobrar em 2011. A execução das receitas correntes foi impulsionada pela cobrança de receitas originadas por "Impostos Directos", "Impostos Indirectos", "Taxas, Multas e Penalidades", "Rendimentos de Propriedade", "Transferências Correntes" e "Venda de Bens e Serviços Correntes", que se cifraram em 99,80%, 96,60%, 85,60%, 102,50%, 101,80% e 87,20%, respectivamente, das receitas previstas de cobrar nestas rubricas. As "Outras Receitas Correntes" penalizaram a execução, ao conseguirem arrecadar apenas 2,80% da previsão corrigida.

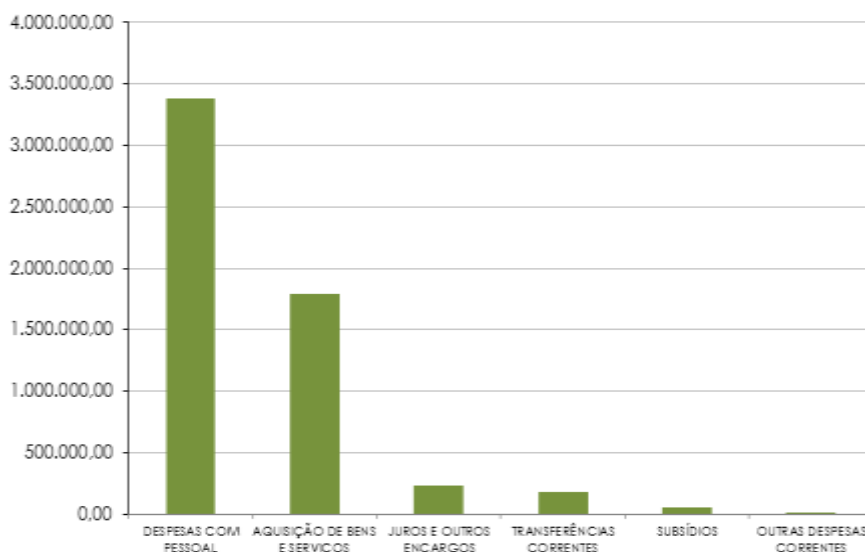


Relativamente às receitas de capital cobradas, e com base no quadro e gráfico anteriores, podemos verificar que, durante o ano de 2011, foi cobrado um valor no montante de € 2.055.016,74 que representa 29,60% do montante previsto. A execução das receitas de capital foi impulsionada pela cobrança de receitas originadas por "Transferências de Capital" e "Passivos Financeiros" que se cifraram em 66,60% e 100,00% da previsão corrigida. Por outro lado, as "Vendas de Bens de Investimento" e as "Outras Receitas de Capital" penalizaram, fortemente, a execução orçamental ao conseguirem arrecadar apenas 11,50% e 0,00%, respectivamente, da previsão corrigida.

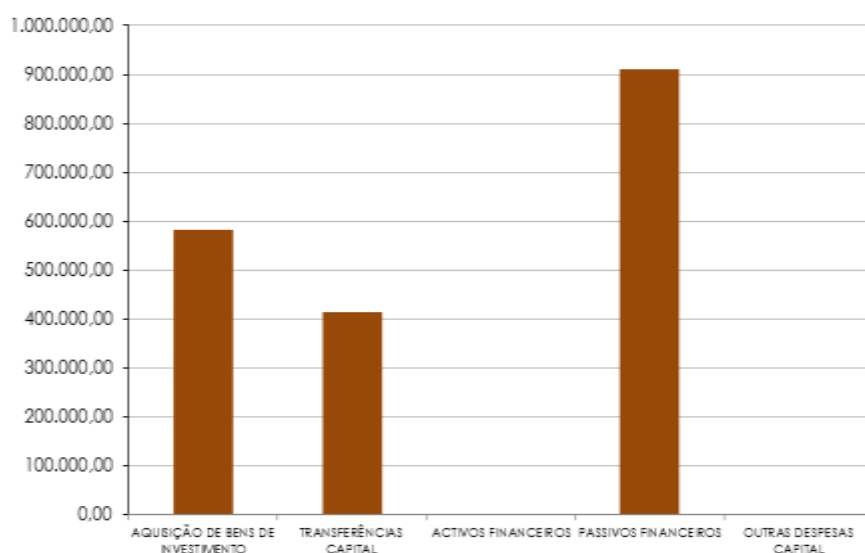
Relativamente às receitas totais cobradas, a execução orçamental cifrou-se na ordem dos 57,90% em relação ao previsto, o que representa um valor cobrado no montante de € 8.182.916,21 dos € 14.132.339,84 previstos.

O orçamento de Despesa, no ano de 2011, apresentou a execução descrita no quadro seguinte.

DESPESA		ORÇAMENTO CORRIGIDO	DESPESA PAGA	%
DESPESAS CORRENTES				
01	DESPESAS COM PESSOAL	3.467.602,33	3.378.735,97	97,44%
02	AQUISIÇÃO DE BENS E SERVIÇOS	2.889.304,81	1.793.166,73	62,06%
03	JUROS E OUTROS ENCARGOS	417.865,36	228.617,51	54,71%
04	TRANSFERÊNCIAS CORRENTES	335.737,00	180.589,95	53,79%
05	SUBSÍDIOS	56.615,00	56.614,57	100,00%
06	OUTRAS DESPESAS CORRENTES	17.318,00	16.151,24	93,26%
TOTAL DE DESPESAS CORRENTES		7.184.442,50	5.653.875,97	78,70%
DESPESAS DE CAPITAL				
07	AQUISIÇÃO DE BENS DE INVESTIMENTO	5.496.874,82	583.593,96	10,62%
08	TRANSFERÊNCIAS CAPITAL	477.668,81	413.209,42	86,51%
09	ACTIVOS FINANCEIROS	9.187,50	0,00	0,00%
10	PASSIVOS FINANCEIROS	961.994,81	910.186,23	94,61%
11	OUTRAS DESPESAS CAPITAL	2.171,40	0,00	0,00%
TOTAL DE DESPESAS CAPITAL		6.947.897,34	1.906.989,61	27,45%
TOTAL DE DESPESAS		14.132.339,84	7.560.865,58	53,50%



A análise do quadro e gráfico anteriores, permite-nos concluir que as despesas correntes apresentaram uma execução orçamental de 78,70% das despesas correntes previstas pagar durante o ano de 2011, tendo sido pago um valor no montante de € 5.653.875,97 dos € 7.184.442,50 previstas. Este desvio da execução orçamental deveu-se, essencialmente, ao facto de nas rubricas "Aquisição de Bens e Serviços", "Juros e Outras Encargos" e "Transferências Correntes" a despesa paga se ter cifrado, respectivamente, em 62,06%, 54,71% e 53,79% do previsto.



Com base no quadro e gráfico anteriores, podemos verificar que a execução orçamental das despesas de capital apresentou uma taxa de execução de 27,45% das despesas de capital previstas pagar durante 2011, tendo sido pago um montante de € 1.906.989,61. Esta taxa de execução foi penalizada pelo facto de as rubricas "Aquisição de Bens de Investimento" e "Activos Financeiros" se terem cifrado, respectivamente, em 10,62%, 0,00% dos montantes previstos pagar durante o ano de 2011.

No que respeita às despesas totais foram pagos € 7.560.865,58 dos € 14.132.339,84 previstas, tendo originado uma taxa de execução orçamental de 53,50%. Esta taxa de execução foi fortemente prejudicada pelas despesas de capital, uma vez que, neste tipo de despesas foram pagas apenas 27,45% das despesas previstas pagar durante o ano de 2011.



II. SÍNTESE DA ACTIVIDADE DESENVOLVIDA

2.1. VISÃO ESTRATÉGICA CENTRAL

O Orçamento e as Grandes Opções do Plano, para o ano de 2011, basearam-se na estratégia de desenvolvimento local prosseguida pelo Município nos últimos anos, apostando na implementação de medidas com vista ao incremento do desenvolvimento sustentável do concelho, promovendo a coesão social e territorial, no quadro do reforço da competitividade da economia e da consolidação da eficiência da governação autárquica.

Para o efeito, foi definida a seguinte Visão Estratégica Central: *"Borba, um concelho competitivo, coeso, sustentável e inovador, que seja uma referência de desenvolvimento no Alentejo!"*.

2.2. LINHAS ESTRATÉGICAS DE DESENVOLVIMENTO

A prossecução da Visão Estratégica Central, essencial para assegurar o sucesso no processo de desenvolvimento económico, social e territorial do concelho, foi assegurada pela concretização de cinco Linhas Estratégicas de Desenvolvimento:

Projectar o desenvolvimento do Concelho, que assumiu como finalidades principais a inovação e a modernização da governação autárquica, a realização e dinamização de projectos que potenciem o desenvolvimento do concelho, individualmente e através de parcerias.

Afirmar uma educação de excelência, que assumiu como finalidades principais a promoção das qualificações escolares da população, bem como a modernização dos meios e equipamentos ao seu dispor para o efeito e a valorização da participação dos jovens na vida da comunidade.

Promover a qualidade de vida e o desenvolvimento sustentável, que assumiu como finalidades principais a promoção da saúde, a dinamização dos espaços socioculturais, desportivos e de lazer existentes e a qualificação ambiental, visando dotar o concelho de melhores condições de vida para as populações, mediante a valorização da cultura e do desporto, como dimensões fundamentais da nossa identidade.

Desenvolver a coesão e a justiça social, que assumiu como finalidades principais a promoção da justiça social, a valorização da cidadania e o apoio aos mais carenciados, valorizando as políticas de inclusão social, enquanto forma de atenuar as desigualdades entre as pessoas.

Potenciar o turismo, a competitividade, a inovação e o empreendedorismo, que assumiu como finalidades principais a intervenção em projectos e acções consideradas fundamentais para a potenciação do turismo no concelho, valorizando o seu posicionamento externo, a nível nacional e internacional e a potenciação de novos projectos e a dinamização de equipamentos existentes, que permitam dotar o concelho de infra-estruturas necessárias ao desenvolvimento de novas actividades e indústrias geradoras de competitividade, inovação e empreendedorismo, procurando gerar riqueza e emprego.

Em termos de execução física importa referir que, em todas as linhas estratégicas de desenvolvimento se tomou imperativo iniciar alguns projectos no ano de 2011, enquanto outros foram equacionados para ser desenvolvidos em anos futuros, atendendo às limitações orçamentais existentes, às dificuldades no financiamento de projectos e ao facto de o Município se encontrar obrigado a reduzir o seu nível de endividamento líquido municipal, ao abrigo do disposto na Lei das Finanças Locais.

2.2.1. LINHA ESTRATÉGICA DE DESENVOLVIMENTO 1: "PROJECTAR O DESENVOLVIMENTO DO CONCELHO"

O Município assumiu o propósito estratégico de projectar o desenvolvimento do concelho. Este desígnio estratégico convergiu para três dimensões fundamentais:

- a) A melhoria da eficiência e qualidade da administração municipal;
- b) A cooperação com as Freguesias;
- c) A valorização da cooperação com o Governo da República, as instituições não-governamentais, as instituições privadas e a sociedade civil;

Para efeitos de demonstração da execução desta linha estratégica de desenvolvimento foram desenvolvidos os seguintes projectos e acções, de acordo com a sua dimensão estratégica:

a) Melhoria da eficiência e qualidade da administração municipal;

Modernização, qualificação e simplificação do atendimento ao cidadão

Este projecto, em Dezembro de 2008, foi proposto, pela AM DE (em parceria com todos os Municípios do Distrito de Évora), a financiamento, ao QREN, através do Sistema de Apoios à Modernização Administrativa. Trata-se de um plano de investimentos em três tipologias distintas (balcão único, desmaterialização de processos e cartão de cidadão). Durante o ano de 2009, o INALENTEJO, aprovou o projecto proposto, com uma taxa de financiamento de 63,5% e os Municípios reuniram e assinaram o acordo de parceria. Foram ainda definidos os procedimentos e boas práticas a adoptar para o bom desenvolvimento do projecto e definiu-se como data limite para conclusão do mesmo o final de Setembro de 2010. Durante o ano de 2011, foram enquadrados novos procedimentos para o Balcão Único, de forma a permitir a criação de Carta de Serviços abrangente e que servisse de referência aos municípios de pequena dimensão do país, no âmbito do Simplex Autárquico. Importa ainda referir que os objectivos definidos para o Simplex Autárquico foram alcançados a 100%.

Remodelação e modernização do edifício dos Paços do Concelho

Este projecto aguarda por uma oportunidade de financiamento pelo QREN, o que até final de 2011 não aconteceu. Enquanto não é possível propor ao QREN o financiamento da remodelação total do edifício, pretendem-se continuar a efectuar melhorias graduais no edifício, com vista a futuramente propor a financiamento a despesa já realizada com estas intervenções, bem como a despesa futura, dependendo da obra que se encontrar por realizar.

b) Promoção da cooperação com as Juntas de Freguesia

Promoção da cooperação com as Juntas de Freguesia

Durante o ano de 2011, a Câmara Municipal deu continuidade à política de cooperação encetada com as Juntas de Freguesia. Através desta via, foi promovida a consolidação da autonomia financeira das Freguesias do concelho, procurando-se responder às aspirações das populações e à resolução dos problemas emergentes, dada a maior proximidade destas instituições junto das mesmas.

c) Valorização da cooperação com o Governo da República, as Instituições não-governamentais, as instituições privadas e a sociedade civil

Projecto URBAL III "Aglomerados Urbanos em Área Protegida: Métodos para promover o desenvolvimento socioeconómico da população com a tutela da natureza"

URBAL é um programa horizontal de cooperação descentralizada da Comissão Europeia entre Europa e América Latina. Durante as duas primeiras fases do Programa, o objectivo geral apoiava o desenvolvimento

de relações directas entre administrações europeias e administrações da América Latina, através da difusão, aquisição e aplicação de "boas práticas" no âmbito das políticas urbanas e locais. O Projecto "AGLOMERADOS URBANOS EM ÁREA PROTEGIDA: métodos para promover o desenvolvimento socioeconómico da população com a tutela da natureza" nasceu da necessidade de proteger zonas territoriais de alto valor ambiental e paisagístico e, ao mesmo tempo, preservar e dar dignidade à população local. Pretende-se, portanto, analisar numa óptica mais ampla e internacional, os problemas enfrentados pela população residente em municípios que possuem áreas protegidas, tentando melhorar as normativas das respectivas áreas, promover e incentivar a colaboração entre as comunidades locais e as entidades públicas e, finalmente, possibilitar o crescimento socioeconómico através da conservação e da valorização do ambiente. O objectivo específico do projecto passa pela criação de novas fontes de renda, bem como pelo fortalecimento das fontes existentes, ligadas à valorização territorial, cultural e à protecção dos recursos naturais. O Município de Borba é coordenador institucional do projecto, a quem cabe coordenar a execução física e financeira do projecto, em conformidade com as exigências da Comissão Europeia. Para uma boa coordenação do projecto, foi solicitada à Comissão Europeia uma modificação orçamental, de forma a permitir o reforço da equipa local, reafectando um total de 9 técnicos do município ao projecto, bem como o reforço das despesas de electricidade, telecomunicações, material de escritório e informática, e outros custos administrativos. Durante o ano de 2011 o projecto iniciou o desenvolvimento de 20 subprojectos na América Latina, destinados à criação de renda, formação profissional, promoção comercial e unidades demonstrativas. Foi ainda realizado o 2.º Seminário Internacional do Pampa e o 2.º Encontro Internacional de Sócios, tendo também sido garantida a participação no Encontro URBsocial 2011, em Rosário, na Argentina. Foi ainda apresentado à Comissão Europeia o Relatório Intercalar Anual, o Informe Semestral e a Prestação de Contas auditada, encontrando-se o projecto, actualmente com uma taxa de execução na ordem dos 55%.

Programa Estratégico de Regeneração Urbana de Borba – Borba: Regenerar

No ano de 2009, a Câmara Municipal de Borba desenvolveu um Programa Estratégico de Regeneração Urbana (Borba: Regenerar) com a intenção de apresentar candidatura ao QREN com vista a financiar este importante projecto, através de uma Parceria para a Regeneração Urbana. A candidatura, no montante a financiar de cerca de € 2.000.000,00 a uma taxa de comparticipação de 56,48%, foi apresentada em Julho de 2009, propondo o financiamento do Plano de Pomenor da Área de Intervenção Norte (Plano), da 2.ª fase das Redes de Águas e Esgotos (projecto, empreitada e fiscalização) e do Parque de Feiras e Exposições (projecto, empreitada e fiscalização). No primeiro trimestre de 2010, o projecto foi aprovado pelo INALENTEJO. Após aprovação da operação, a Câmara Municipal procedeu a um pedido de reprogramação financeiro da operação, que culminou com o aumento da taxa de financiamento para 80%. Após esta reprogramação foi submetido um pedido de reprogramação mista, que até final de 2011 não chegou a receber qualquer decisão por parte da Autoridade de Gestão.

Programa Sapadores Florestais

No âmbito do Protocolo de Colaboração assinado com a Autoridade Nacional Florestal, o Município de Borba irá dispor, por um período de 5 anos, de uma equipa de sapadores florestais. No ano de 2009, foi adquirida a viatura e os equipamentos necessários e iniciado o procedimento para contratação dos sapadores. Os sapadores florestais são trabalhadores especializados, com perfil e formação específica adequado ao exercício das funções de prevenção dos incêndios florestais, através de acções de silvicultura preventiva, nomeadamente da roça de matos e limpeza de povoamentos, da realização de fogos controlados, da manutenção e beneficiação da rede divisional, linhas quebra-fogo e outras infra-

estruturas. Os sapadores florestais exercem ainda funções de vigilância das áreas a que se encontram adstritas; apoio ao combate aos incêndios florestais e às subsequentes operações de rescaldo; sensibilização do público para as normas de conduta em matéria de acções de prevenção, do uso do fogo e da limpeza das florestas, nomeadamente através da sua demonstração. Durante o ano de 2011, o Município continuou a assegurar, através do Protocolo, o funcionamento desta equipa fundamental para a defesa do nosso património natural.

2.2.2. LINHA ESTRATÉGICA DE DESENVOLVIMENTO 2: "AFIRMAR UMA EDUCAÇÃO DE EXCELÊNCIA"

O Município assumiu o propósito estratégico de "afirmar uma educação de excelência" no concelho como condição fundamental para proporcionar às novas gerações oportunidades para se qualificarem e para triunfarem num mundo cada vez mais global e exigente. Este desígnio estratégico convergiu para cinco dimensões fundamentais:

- a) Construção de novos equipamentos;
- b) Afirmção do Protocolo de Delegação de Competências;
- c) Consolidação da política de acção social escolar;
- d) Projecção das actividades de enriquecimento curricular;
- e) Dinamização de acções de sensibilização.

Para efeitos de demonstração da execução desta linha estratégica de desenvolvimento foram desenvolvidos os seguintes projectos e acções, de acordo com a sua dimensão estratégica:

a) Construção de novos equipamentos;

Requalificação da Escola EB 2,3 Padre Bento Pereira e Centro Escolar de Borba

No ano de 2009, a Câmara Municipal de Borba adjudicou os projectos de execução para "Requalificação da Escola EB 2,3 Padre Bento Pereira" e para "Construção do Centro Escolar". Com estes investimentos, a autarquia pretende centralizar todo o Parque Escolar, requalificando a Escola EB 2,3 Padre Bento Pereira (2.º e 3.º Ciclos) e integrar num Centro Escolar as escolas EB1 e Jardins de Infância. O novo edifício será implantado no terreno agora ocupado pela Escola Básica 2,3 Padre Bento Pereira de Borba. Durante o ano de 2011, o Município negociou o financiamento necessário da "Requalificação da Escola EB 2,3 Padre Bento Pereira" (que será assegurado através de co-financiamento de fundos comunitários - INALENTEJO - e a contrapartida pública através da transferência de verbas PIDDAC, por parte da DREA) e o do "Centro Escolar" pelo INALENTEJO a 80%, cabendo ao município a contrapartida pública nacional de 20%.

b) Afirmção do Protocolo de Delegação de Competências;

Delegação de Competências na área da Educação

Com a celebração de Protocolo de Competências, o Município de Borba ganhou uma nova dimensão no paradigma educativo no concelho, nomeadamente, no que concerne à gestão de equipamentos escolares e do pessoal não docente ao serviço dos estabelecimentos escolares. Atendendo ao bom desempenho alcançado nos dois anos anteriores nesta área, o Município de Borba continuou durante o ano de 2011 a implementar uma política educativa que respondeu às necessidades da população de Borba, através desta gestão descentralizada, mais próxima, mais solidária e mais eficiente.

c) Consolidação da política de acção social escolar;

Apoio financeiro a estudantes

No decurso de 2011, o Município prosseguiu a sua intervenção na área da acção social escolar, através do apoio a estudantes, na concessão de bolsas de estudo aos mais necessitados, continuando, desta forma, a garantir a existência de condições para uma efectiva igualdade de oportunidades para as crianças e jovens que frequentam o sistema educativo.

Transportes Escolares

O Município, em parceria com os estabelecimentos de ensino e os demais parceiros educativos, no ano de 2011, continuou a garantir o serviço de transportes escolares, através das viaturas adquiridas, para o efeito, em anos anteriores (autocarro e carinhas), garantindo a manutenção de condições para uma efectiva igualdade de oportunidades para as crianças e os jovens que frequentam o sistema educativo, independentemente do seu local de residência.

Gestão e manutenção das Cantinas Escolares

O Município, em parceria com os estabelecimentos de ensino e os demais parceiros educativos, no ano de 2011, continuou a garantir a gestão das cantinas escolares. Com esta acção pretendem-se garantir condições para uma efectiva igualdade de oportunidades para as crianças e os jovens que frequentam o sistema educativo, independentemente das condições económico-financeiras familiares.

Apoio a entidades com o objectivo de promover a leitura

O Município, durante o ano de 2011, manteve a prestação de apoio para o programa LER+. Com esta acção pretendem-se garantir condições para uma efectiva igualdade de oportunidades para as crianças e os jovens que frequentam o sistema educativo, independentemente das condições económico-financeiras familiares.

d) Projectão das actividades de enriquecimento curricular;

Actividades de Enriquecimento Curricular

Assumindo que um dos pilares fundamentais do desenvolvimento de uma comunidade é o seu grau de educação e formação, e tendo em conta a relevância do 1.º ciclo do ensino básico no percurso educativo das crianças, a autarquia proporcionou, durante o ano de 2011, aos alunos que frequentam o 1.º ciclo do ensino básico, actividades de enriquecimento curricular no ensino de inglês, música e actividade física e desportiva.

e) Dinamização de acções de sensibilização.

Dinamização de acções de sensibilização para a gestão de resíduos

O Município, em parceria com os estabelecimentos de ensino e os demais parceiros educativos e a GESAMB, definiram e desenvolveram, em 2011 um conjunto de acções de sensibilização para a gestão dos resíduos com os objectivos de proporcionar a todos os alunos o desenvolvimento integral da sua formação no que concerne ao respeito pelo meio ambiente e à adopção de melhores práticas de cidadania; potenciando a interacção entre a escola e a comunidade, disponibilizando todos os meios necessários ao desenvolvimento destes projectos educativos. Estas acções de sensibilização foram integradas no projecto "Optimização e Gestão de Resíduos" aprovada pelo INALENTEJO e que permitiu também adquirir duas novas viaturas, bem como outros equipamentos destinados à optimização e gestão dos resíduos.

2.2.3. LINHA ESTRATÉGICA DE DESENVOLVIMENTO 3: "PROMOVER A QUALIDADE DE VIDA E O DESENVOLVIMENTO SUSTENTÁVEL"

O Município assumiu o propósito estratégico de "promover a qualidade de vida e o desenvolvimento sustentável". Esta linha estratégica de desenvolvimento assentou em seis dimensões distintas, nomeadamente:

- a) Concretização de uma política global e coordenada na área da cultura;
- b) Afirmação de uma política global na área do desporto;
- c) Valorização de políticas de inclusão social e apoio às pessoas e instituições que mais intervêm nesta área;
- d) Criação de novos espaços que privilegiem o respeito pelo meio ambiente;
- e) Consolidação de políticas de promoção da saúde a nível local, em estreita colaboração com o Ministério da Saúde;
- f) Continuação da política de criação de instrumentos de planeamento e ordenamento do território, dotando o concelho de instrumentos que permitam o seu desenvolvimento sustentável nas próximas anos.

Para efeitos de demonstração da execução desta linha estratégica de desenvolvimento foram desenvolvidos os seguintes projectos e acções, de acordo com a sua dimensão estratégica:

a) Concretização de uma política global e coordenada na área da cultura;

Centro de Teatro Tradicional do Alentejo

Este investimento foi destinado ao concelho de Borba, através da celebração de Protocolo de Colaboração a desenvolver na área do Teatro Tradicional, no âmbito do "Projecto para a Promoção do Cante Alentejano e do Património Cultural Imaterial do Alentejo", em que a Direcção Regional de Cultura do Alentejo, no âmbito das suas atribuições, surge como instituição promotora, enquanto o Município de Borba, como parceiro. Desta forma, encontra-se em estudo a execução de um projecto próprio, dedicado ao estudo e salvaguarda do Teatro Tradicional do Alentejo, a implantar na área deste concelho. Durante o ano de 2011 foram desenvolvidos contactos entre o Município e a Direcção Regional de Cultura do Alentejo, no sentido de acordar a melhor forma de garantir o financiamento do projecto, embora até final do ano não tenha sido possível chegar a qualquer acordo.

Museu das Profissões

Após recuperação do edifício do Real Convento das Servas, apoiado pelo Programa LEADER+, importa dar utilização ao mesmo, pelo fim a que foi destinado. Durante o ano de 2011, o Município continuou a desenvolver o processo de catalogação de todo o espólio destinado a este espaço para que, após finalizado este trabalho seja possível proceder à abertura do espaço ao público. A intervenção efectuada no edifício manteve a memória arquitectónica e histórica do imóvel, utilizando materiais similares aos originais, incidindo ao nível de reparação de portas e madeiras, caiação, refechamento de fissuras, colocação de azulejos em falta nas paredes, picagem e rebocos degradados, reparação de paredes, pavimentos e tectos, assentamento e fornecimento de balaústres e cantarias, substituição da estrutura da cobertura da Torre Sineira e implantação de instalações sanitárias.

Rede de Equipamentos Culturais - Programação Cultural em Rede "Teias"

No âmbito da implementação do Programa Operacional Regional INALENTEJO, Eixo 3 – Equipamentos Culturais – Programação Cultural em Rede, os Municípios de Évora (líder), Estremoz, Alandroal, Borba, Montemor-o-Novo, Portel, Redondo, Reguengos de Monsaraz, Vila Viçosa, Viana do Alentejo e Palmela, apresentaram candidatura, para desenvolvimento de actividade cultural regular nos teatros e cine-teatros de que são proprietários. Os custos apresentados respeitam a bolsa de produções, serviço educativo em rede, itinerâncias com agentes locais, co-produção com agentes culturais locais e despesas comuns com divulgação/comunicação. O projecto foi aprovado com co-financiamento a 80% pelo INALENTEJO e tem como objectivos contribuir para melhorar o acesso público à fruição das actividades culturais e à participação das artes do espectáculo no processo de construção e aprofundamento de cidadania. Durante o ano de 2011, o Município de Borba desenvolveu um conjunto de 12 acções de serviço educativo e 11 itinerâncias de agentes culturais, durante o segundo semestre.

b) Afirmção de uma política global na área do desporto

Parque Desportivo Urbano de Borba

Pretende-se, com este projecto, fomentar a actividade desportiva da população do concelho, diversificando a oferta de equipamentos de acordo com as diversas aptidões, e evidenciando a melhoria de condições, quer de lazer, quer para treino ou competição, por parte das escolas, clubes e colectividades vocacionadas para o desporto. O Complexo Desportivo preconizado prevê 6 núcleos de equipamentos desportivos (campo de futebol 11, espaço de atletismo / campo de treinos / campo de futebol 7; complexo de piscinas, núcleo de ténis, núcleo de lazer e espaço de reserva), a partir do actual Parque Desportivo, crescendo no sentido sul, ocupando toda a área entre o parque actual e as vias de ligação à Variante à EN255. Durante o ano de 2011, o Município tentou encontrar financiamento no QREN para este investimento, o que até final do ano não veio a acontecer.

c) Criação de novos espaços que privilegiem o respeito pelo Meio Ambiente

Arranjo Urbanístico, Ambiental e Paisagístico em Rio de Moinhos – Jardim Temático

Este projecto tem como principal objectivo a reconversão do espaço envolvente à linha de água (ribeira de Rio de Moinhos) para espaço público e a articulação entre a área de intervenção com a malha urbana em que está inserida e dentro da própria área de intervenção. Esta área de intervenção divide-se em 4 subunidades, bem delimitadas no terreno, que correspondem às fases de implantação do projecto: Jardim das Aromáticas, Pomar das Laranjeiras, Espaço Museológico e área envolvente e Requalificação da linha de água. Com esta intervenção pretende-se dotar esta área, não só como espaço de recreio, mas também como espaço didáctico, ocorrendo ao longo de todo espaço diversas situações que permitem a aprendizagem da apropriação humana da paisagem, de forma equilibrada, com o território, espelhando usos antigos e actuais em condições de perfeita harmonia. Durante o ano de 2011, a Câmara Municipal procurou garantias de financiamento do projecto no QREN, de forma a viabilizar o seu desenvolvimento, o que até final do ano não veio a acontecer.

d) Consolidação de políticas de promoção da saúde a nível localUnidade Móvel de Saúde

A colocação desta unidade no concelho resultou de uma cooperação interinstitucional entre a Administração Regional de Saúde do Alentejo e a Câmara Municipal de Borba. Apetrechada com os meios técnicos diferenciados, e com os meios humanos disponibilizados pelo Centro de Saúde de Borba, a viatura presta consultas de enfermagem a utentes hipertensos e diabéticos, tratamentos de enfermagem, sessões de educação para a saúde sobre diversos temas, apoio a doentes acamados e visitas domiciliárias e respectiva avaliação de condições da população idosa. A viatura desloca-se à Nora, Buscanhas, Ribeira, Talisca e Barro Branco, Alcaraviça, Aldeia de Sande, Parreira e Orada, São Gregório, Gredeira, Lagoa e Santiago de Rio de Moinhos. A Unidade Móvel de Saúde de Borba, ao prestar cuidados de saúde primários junto das populações das freguesias rurais, permite uma maior proximidade destes cuidados com as populações isoladas e distantes, essencialmente idosas, suprimindo as dificuldades de transportes, através de um atendimento mais prático, cómodo e personalizado. A Câmara Municipal de Borba, durante o ano de 2011, continuou a assumir as custos inerentes ao combustível necessário ao funcionamento da viatura, manutenção da mesma e remuneração do motorista que presta este serviço, salvaguardando a manutenção do serviço para benefício da população.

Articulação com o Centro de Saúde de Borba

Este equipamento constituiu durante longos anos uma grande aspiração, não só da população, bem como dos técnicos e funcionários da área da saúde. Durante o ano de 2011, a autarquia, continuou a articular actividades e a colaborar com os responsáveis pelo novo Centro de Saúde, no sentido de proporcionar à população do concelho os serviços a que têm direito. Esta articulação gerou resultado bem mais frutuosos que os esperados inicialmente, tendo inclusive resultado, na criação de duas novas Extensões de Saúde, já em funcionamento, nas localidades de Orada e Rio de Moinhos.

e) Continuação da política de criação de instrumentos de planeamento e ordenamento do território.Plano de Pormenor da Santa Bárbara

Os Municípios são instituições fundamentais no planeamento e ordenamento do território, cabendo-lhes um papel determinante na elaboração de estratégias de desenvolvimento local e na definição e programação do uso do solo. Pretende-se com este projecto desenvolver um instrumento de gestão territorial capaz de prever a melhor utilização do espaço na sua área de intervenção, permitindo desenvolver novas projectos nesta área, indutores de desenvolvimento sustentável, sem pôr em causa o futuro das gerações vindouras. Atendendo a que o QREN não financia este tipo de investimentos, foi decidido realizar o mesmo, internamente, através do trabalho desenvolvido pelos técnicos do Município, pelo que, actualmente, se encontra em fase de desenvolvimento.

Plano de Pormenor da Área de Equipamentos de Apoio à Ecopista

Com este plano pretende-se executar um instrumento de planeamento que permita ordenar a Área de Equipamentos de Apoio à Ecopista, disciplinando a construção, garantindo a instalação de todas as actividades necessárias e essenciais a este importante projecto intermunicipal (Ecopista Estremoz-Borba-Vila Viçosa), de forma a garantir a boa execução e o bom apetrechamento do mesmo no futuro. Atendendo a que o QREN não financia este tipo de investimentos, foi decidido executar este Plano, internamente, através do trabalho desenvolvido pelos técnicos do Município, pelo que, actualmente, se encontra em fase de desenvolvimento.

2.2.4. LINHA ESTRATÉGICA DE DESENVOLVIMENTO 4: “DESENVOLVER A COESÃO E A JUSTIÇA SOCIAL”

Um Município efectivamente harmonioso e equilibrado passa, necessariamente, pelo desenvolvimento da dimensão social. Desta forma, as políticas de desenvolvimento social devem promover a coesão e a justiça social, com vista a atenuar as desigualdades entre as pessoas e combater todas as formas de pobreza e de exclusão.

Esta linha estratégica de desenvolvimento apresenta quatro dimensões distintas, a considerar:

- a) Promoção da justiça social;
- b) Valorização da cidadania;
- c) Promoção do bem-estar;
- d) Valorização das políticas de inclusão social e apoio a pessoas e instituições.

Para efeitos de demonstração da execução desta linha estratégica de desenvolvimento foram desenvolvidos os seguintes projectos e acções, de acordo com a sua dimensão estratégica:

a) Promoção da justiça social

Desenvolvimento da Rede Social

A implantação da Rede Social tem contribuído para a consolidação de uma consciência colectiva em torno dos problemas sociais e para a dinamização de respostas inovadoras na promoção do desenvolvimento social no concelho. Em 2011, o Município prosseguiu com empenho a consolidação da Rede Social no concelho, tendo como finalidade promover um planeamento integrado do desenvolvimento social, mobilizando as competências e os recursos das instituições públicas e privadas, para garantir uma maior eficácia do conjunto de respostas sociais na comunidade.

Intervenção social nas habitações do Município

A valorização da qualidade de vida dos residentes nas unidades habitacionais propriedade do Município constituiu uma prioridade da Câmara Municipal no âmbito das políticas sociais, uma vez que a mudança de casa deve significar uma mudança efectiva de vida e se muitas famílias conseguem produzir esta mudança qualitativa através do empenho pessoal dos seus membros, outras há que revelam dificuldades e que, por isso, requerem ajuda e acompanhamento. Neste sentido, a Câmara Municipal, durante o ano de 2011, continuou a desenvolver um forte empenho na adopção de medidas de acolhimento, acompanhamento e inclusão das famílias residentes nas habitações que fazem parte do património do Município. Por outro lado, as habitações que revelem carências habitacionais foram alvo de melhorias, no sentido de proporcionarem melhores condições aos seus moradores.

“Cartão Jovem Município” e “Cartão Municipal do Idoso”

O Município de Borba criou o “Cartão do Jovem Município” e o “Cartão Municipal do Idoso”, que têm como objectivo a atribuição de vários benefícios aos munícipes que reúnam as condições necessárias para a atribuição dos mesmos. Pretende-se com estas iniciativas atrair e fixar os jovens no concelho de Borba e melhorar a qualidade de vida dos idosos, facilitando o acesso a variados bens e serviços com determinadas vantagens. Os benefícios a atribuir aos portadores de cada um destes constam de reduções em diversas taxas, tarifas, licenças e outras iniciativas da responsabilidade do Município de Borba. No entanto, e uma vez que esta acção poderá ser um factor de dinamização do comércio local, também estão previstas descontos na aquisição de bens e serviços em estabelecimentos aderentes. A taxa de desconto deverá ser

fixada por cada comerciante aderente, e os munícipes serão informados da mesma. A identificação dos estabelecimentos aderentes é efectuada através de vinhetas autocolantes fornecidas pela autarquia, a afixar no estabelecimento, em local bem visível. No ano de 2011, a Câmara Municipal deu continuidade aos benefícios associados a cada um destes cartões, de forma a reforçar as medidas sociais implementadas com o seu usufruto.

b) Valorização da cidadania;

Realização de acção de sensibilização para o Programa Porta 65

O Programa Porta 65 – Jovem é um sistema de apoio financeiro do Estado que visa incentivar o arrendamento jovem para residência permanente, estimulando estilos de vida mais autónomos nos jovens e simultaneamente contribuindo para a dinamização do mercado de arrendamento e para a reabilitação de imóveis degradados. Podem candidatar-se os jovens com idade igual ou superior a 18 anos e inferior a 30 anos, isolados ou em coabitação, bem como casais de jovens, podendo nestes casos, um dos elementos ter idade até 32 anos. No âmbito deste Programa, O Município de Borba aprovou em reunião de Câmara a assinatura do Protocolo de Cooperação Porta 65, estabelecido com o Instituto de Habitação e da Reabilitação Urbana e o Governo Civil do Distrito de Évora, com o objectivo de disponibilizar aos jovens do concelho mais informação e apoio técnico para a formalização de candidaturas. Em 2011 foi realizada uma acção de sensibilização que pretendeu reforçar o interesse no Programa, demonstrando aos jovens do concelho, existirem instrumentos disponíveis para algumas das necessidades sentidas.

c) Promoção do bem-estar;

Realização de Passeios por Borba

O Município de Borba lançou, no ano de 2009, as actividades "Passeios à Descoberta de Borba"; "Eu e a Minha Família" e "Avós e Netos" foram iniciativas que pretenderam incentivar a prática de caminhadas pelos caminhos rurais e pelos centros urbanos, associando-as ao património natural e histórico e às actividades económicas, convidando à descoberta das maravilhas do concelho. Durante o ano de 2011, a Câmara Municipal voltou a apostar nestas iniciativas, atendendo à enorme adesão verificada nas anteriores edições.

d) Valorização das políticas de inclusão social e apoio a pessoas e instituições.

Contratos Locais de Desenvolvimento Social

Por iniciativa da C. M. Borba, as Câmaras Municipais de Borba, Estremoz, Alandroal, Sousel e Vila Viçosa, celebraram, em 29 de Abril de 2009, a assinatura do Protocolo de Compromisso com o Instituto da Segurança Social, IP (ISS) e a Associação de Desenvolvimento Montes Claros (ADMC), entidade coordenadora das actividades. Os CLDS contemplam um modelo de gestão que prevê o financiamento induzido de projectos seleccionados centralmente, privilegiando territórios com públicos-alvo que estão identificados como mais vulneráveis e acções de intervenção obrigatória que respondam de facto às necessidades diagnosticadas. Os CLDS visam, de uma forma multissetorial e integrada, promover a inclusão social dos cidadãos através de acções, a executar em parceria, que permitam combater a pobreza persistente e a exclusão social em territórios deprimidos. Desta forma, os CLDS assentam em quatro eixos de intervenção essenciais, como emprego, formação e qualificação; intervenção familiar e parental; capacitação da comunidade e das instituições; informação e acessibilidade, apostando-se na complementaridade entre acções obrigatórias e não obrigatórias, financiadas ou não pelo Programa, através da rentabilização dos recursos da comunidade e da responsabilidade comum dos parceiros pela execução dos CLDS. O Plano de Acção, elaborado pelas Câmaras Municipais, com a coordenação da

ADM C, já foi aprovado, encontrando-se as acções/actividades na sua fase inicial. Os CLDS têm a duração de 36 meses e beneficiam de um apoio financeiro no valor de 120.000 euros por ano, por concelho. Com este CLDS, a Câmara Municipal de Borba garante a realização de um conjunto de acções/actividades que respondem às necessidades da população, salientando-se, entre outras, a criação de um gabinete de apoio ao empreendedorismo; apoio técnico de assistente social e psicologia; atividades para idosos; formação de âmbito social; animação sócio cultural para jovens; actividades desportivas para jovens e idosos; voluntariado; guia de recursos e festa das TIC's.

Acção Social Escolar – Material Didáctico (Oferta de manuais escolares aos alunos e de kit's aos docentes da AEC's)

Para melhor projectar e complementar as actividades de enriquecimento curricular, que têm obtido enorme sucesso no concelho, a Câmara Municipal votou a oferecer os manuais escolares aos alunos do 1.º ao 4.º ano das Escolas Básicas 1, bem como os kit's de professor aos respectivos docentes. Com este gesto, a Câmara Municipal pretende garantir que todos os alunos têm livre acesso às AEC's, independentemente da sua condição social ou financeira.

Projecto Reler

O Município de Borba lançou no ano de 2009 o projecto Reler. Este projecto de cariz social e ambiental, pretende apoiar as famílias mais carenciadas, reduzindo o encargo com a aquisição de manuais, ao proporcionar a reutilização dos manuais escolares utilizados no ano lectivo transacto do 5.º ao 9.º ano de escolaridade. No ano de 2011, a Câmara Municipal votou a desenvolver a iniciativa, com o intuito de reduzir os encargos das famílias mais carenciadas.

2.2.5. LINHA ESTRATÉGICA DE DESENVOLVIMENTO 5: “POTENCIAR O TURISMO, A COMPETITIVIDADE, A INOVAÇÃO E O EMPREENDEDORISMO”

O concelho de Borba, como resultado da sua localização e das suas potencialidades endógenas, constitui um território atractivo para o investimento. Neste sentido, o Município apontou como uma das suas prioridades estratégicas, para o ano de 2011, a promoção do turismo, da competitividade, da inovação e do empreendedorismo no concelho, de forma a criar condições para a melhoria do desempenho do tecido empresarial e para a captação de projectos estruturantes de investimento nacional ou estrangeiro que contribuam para o desenvolvimento sustentado da economia local.

Esta linha estratégica de desenvolvimento delineou-se em sete dimensões distintas:

- a) Incentivo à qualificação, diversificação e competitividade da oferta turística;
- b) Promoção e valorização económica da gastronomia, dos produtos tradicionais e dos recursos endógenos do concelho;
- c) Valorização do património histórico e cultural;
- d) Promoção externa do concelho, enquanto espaço de oportunidades para novos investimentos geradores de riqueza;
- e) Dinamização de equipamentos existentes, que incrementem a competitividade, a inovação e o empreendedorismo;
- f) Construção de novos equipamentos, que incrementem a competitividade, a inovação e o empreendedorismo;

Para efeitos de demonstração da execução desta linha estratégica de desenvolvimento foram desenvolvidos os seguintes projectos e acções, de acordo com a sua dimensão estratégica:

a) Incentivo à qualificação, diversificação e competitividade da oferta turística

Noites de Verão

Tendo como finalidade promover a dinamização socioeconómica e cultural do Parque Temático do Mármore, nos meses de Verão, a Câmara Municipal, no ano de 2011, deu continuidade à iniciativa "Noites de Verão", constituída por uma programação diversificada que abrangeu as áreas da dança, da música e da animação de rua, de forma a dinamizar este importante espaço de lazer.

b) Promoção e valorização económica da gastronomia, dos produtos tradicionais e dos recursos endógenos do concelho

Festa da Vinha e do Vinho'11

Dando continuidade à estratégia de anos anteriores, a Câmara Municipal de Borba, durante o ano de 2011, voltou a apostar na realização deste importante certame para a região, tendo desenvolvido uma série de Feiras Temáticas - Vinhas e Enoturismo, Gastronomia, Produtos Regionais, Artesanato, Equipamentos e Serviços Vitivinícolas, Institucional e Empresarial, de forma a captar um maior fluxo de visitantes, num momento do ano que se considera oportuno, por se tratar de época baixa para o turismo de qualidade.

Provere da Zona dos Mármore

O Programa de Valorização Económica de Recursos Endógenos (PROVERE) é um dos quatro tipos de "Estratégia de Eficiência Colectiva" previstos no Quadro de Referência Estratégico Nacional (QREN 2007-2013). Politicamente reconhecido como uma das iniciativas de excelência equacionadas na arquitectura do QREN, pretende assumir-se como instrumento de ruptura com o passado recente e protagonizar um papel relevante ao nível das novas políticas de desenvolvimento regional que se pretendem implementar no território nacional. O PROVERE assume como principal objectivo a geração de iniciativas/acções/projectos orientados para fomentar e incrementar a competitividade dos territórios de baixa densidade, mediante o acréscimo de valor económico de determinados recursos endógenos, preferencialmente únicos e determinantes para a base económica do território-alvo. Destinado a territórios com menores oportunidades de desenvolvimento, procura concretizar programas de acção, decorrentes de parcerias estratégicas, enquadrados numa visão de desenvolvimento de médio/longo prazo, que possam, de forma decisiva, reforçar a competitividade da base económica e aumentar a atractividade desses territórios. No contexto do PROVERE, o Município de Borba apresentou candidatura, para redacção de "Estratégia de Eficiência Colectiva e Programa de Acção do PROVERE DA ZONA DOS MÁRMORES", tendo a mesma obtido Despacho de Reconhecimento Formal como Estratégia de Eficiência Colectiva PROVERE exarado, em 8 de Junho de 2009, por Sua Exla. o Ministro do Ambiente, Ordenamento do Território e do Desenvolvimento Regional, Francisco Nunes Garcia; Sua Exla. o Ministro da Economia e Inovação, Manuel Pinho e Sua Exla. o Ministro do Trabalho e da Solidariedade Social, José Vieira da Silva. Em virtude do despacho supracitado, o Município de Borba enquanto Líder do Consórcio constituído apresentou pré-candidatura para efeitos de constituição de Estrutura de Coordenação e Gestão da Parceria, de forma a criar o Secretariado Técnico que deverá garantir o desenvolvimento do Programa, de acordo com os objectivos definidos neste despacho. Esta pré-candidatura foi aprovada e, durante o ano de 2011, o Município, desenvolveu todas as actividades previstas, em plena articulação com o consórcio e a autoridade de gestão.

c) Valorização do património histórico e cultural;

Recuperação do Pano da Muralha e Abertura da Porta do Castelo

Concluído o projecto de requalificação da zona envolvente ao Castelo, importa dar continuidade à estratégia de tomar o centro da Cidade como o seu ponto de maior interesse. Para o efeito é importante recuperar o pano da muralha, abrir a porta do Castelo e revitalizar todo o seu interior, de forma a atribuir a este espaço a dignidade merecida pelo reconhecimento histórico que lhe é devido. O projecto de execução encontra-se concluído, e em 2011 foi apresentada ao INALENTEJO, uma candidatura para execução da respectiva empreitada, enquadrada no âmbito da parceria Corredor Azul, Redes Urbanas para a Competitividade e Inovação, que integra o Município de Borba.

Iluminação Cénica da Fonte das Bicas e do Edifício dos Paços do Concelho

A Fonte das Bicas, enquanto ex-libris do concelho merece receber uma iluminação cénica adequada à sua monumentalidade. Na sequência desta intervenção, e tendo em conta a proximidade da intervenção justifica-se proceder à iluminação, também do Edifício dos Paços do Concelho, de forma a iniciar o projecto de requalificação e modernização que o mesmo necessita. O projecto de execução encontra-se concluído, e em 2011, foi apresentada ao INALENTEJO, uma candidatura para execução da respectiva empreitada, enquadrada no âmbito da parceria Corredor Azul, Redes Urbanas para a Competitividade e Inovação, que integra o Município de Borba.

d) Promoção externa do concelho, enquanto espaço de oportunidades para novos investimentos geradores de riqueza;

Promoção da imagem do concelho

Em 2011, o Município mostrou-se empenhado na criação de uma imagem forte e de elevada qualidade do concelho, que integrou as suas várias potencialidades e promoveu o seu desenvolvimento económico e social. O Município desenvolveu o estudo com vista à criação de uma nova identidade institucional, à actualização dos roteiros turísticos sobre o concelho e à afirmação externa da marca "Uma referência de desenvolvimento no Alentejo!".

e) Dinamização de equipamentos existentes, que incrementem a competitividade, a inovação e o empreendedorismo;

Dinamização do Pavilhão de Eventos

Concluído este importante investimento do concelho, importa dar continuidade à estratégia de dinamização do mesmo, procurando encontrar certames temáticos e outras iniciativas que permitam gerar receitas, de forma a que, ao longo do tempo, o investimento caminhe para a sustentabilidade. Para o efeito, em 2011, a Câmara Municipal, iniciou algumas iniciativas, neste espaço, que permitam um maior aproveitamento das potencialidades do mesmo.

f) Construção de novos equipamentos que incrementem a competitividade, a inovação e o empreendedorismo.

Centro de Acolhimento às Microempresas de Borba (CAME)

No âmbito da assinatura de Protocolo de Colaboração entre a Câmara Municipal de Borba e a Agência de Desenvolvimento Regional do Alentejo, S.A. (ADRAL) e do Projecto de Criação de um Centro de Acolhimento de Micro Empresas, vulgarmente denominado de "Ninho de Empresas", em Borba, pretendeu a Câmara Municipal dar início à implementação deste projecto. Para o efeito foi adquirido o edifício da Ex-Coabo, situado na Zona Industrial da Cruz de Cristo, com a área de 750m². Este edifício será devidamente

adaptado e reabilitado, possibilitando a instalação de vários espaços utilizados como pequenas oficinas e escritórios ou comércio, com dimensões e características diferenciadas. Este projecto contará ainda com a colaboração do Instituto do Emprego e Formação Profissional (IEFP), e pretende incentivar o espírito empreendedor e a criação de pequenas unidades empresariais, proporcionando-lhes condições técnicas e físicas para o seu desenvolvimento e crescimento sustentado, no sentido de vir a criar postos de trabalho. O projecto de execução encontra-se concluído, e no final de 2010 foi apresentada ao INALENTEJO, uma candidatura para execução da respectiva empreitada, enquadrada no âmbito da parceria Corredor Azul, Redes Urbanas para a Competitividade e Inovação, que integra o Município de Borba. No ano de 2011, chegou-se à conclusão que este investimento não teria apoio suficiente no Corredor Azul, pelo que se optou por abdicar da candidatura, para evitar assumir novos compromissos que comprometessem a situação financeira do município.

Construção do Pólo Industrial de Rio de Moinhos

A necessidade de construção deste Pólo Industrial vem sendo apresentada ao longo dos últimos anos. A Freguesia de Rio de Moinhos sempre se tem demonstrado como uma das mais interventivas do ponto de vista económico e social. Só agora, após aprovado o Plano de Urbanização de Rio de Moinhos foi possível à Câmara Municipal proceder à negociação para aquisição de terrenos para posterior início de infra-estruturação, faseada ao longo dos próximos anos, de forma a permitir a ocupação dos lotes, à medida que os mesmos vão sendo disponibilizados, para tomar o investimento sustentável do ponto de vista da sua execução. Durante os anos de 2009 e 2010, a Câmara Municipal iniciou a aquisição de terrenos, para posterior, continuação do investimento. Durante o ano de 2011 procurou-se encontrar soluções de apoios no QREN para o desenvolvimento deste importante investimento, o que não veio a acontecer até final do ano.

III. CONTABILIDADE E EXECUÇÃO ORÇAMENTAL

3.1. ENQUADRAMENTO

O Município de Borba iniciou, em 2002, a implementação do POCAL, tendo durante os anos seguintes dado continuidade ao processo de organização contabilística, que se traduziu, por um lado em confirmar, verificar e rectificar alguns procedimentos, e por outro, em dar início a novos métodos de acção, com especial relevo para o apuramento dos custos das obras elaboradas por administração directa, e da contagem física dos materiais em armazém.

A continuidade e aperfeiçoamento da organização do funcionamento do Município foram acompanhados pela introdução de um Sistema Integrado de Gestão Municipal e Autárquica (SIGMA, da responsabilidade da MEDIDATA.NET) que possui uma estrutura modular que permite a integração de módulos com funcionamento independente e/ou interdisciplinar.

Os módulos deste sistema informático têm sido implementados faseadamente, de forma a maximizar a qualidade dos serviços prestados aos munícipes, minimizando as interrupções no funcionamento dos respectivos serviços, no que concerne ao atendimento público.

No final de 2011, alguns módulos ainda se encontravam em fase de configuração, pretendendo-se, durante o ano de 2012, lograr implementar, a grande maioria, na sua totalidade, de forma a permitir que este sistema informático funcione, efectivamente, como um Sistema Integrado de Gestão, que permita o apoio à tomada de decisão e o acompanhamento, em tempo real, da situação do Município.

3.2. ANÁLISE DA EXECUÇÃO ORÇAMENTAL

3.2.1. EXECUÇÃO ORÇAMENTAL DA RECEITA

O orçamento de Receita, no ano de 2011, apresentou a execução descrita no quadro seguinte.

RECEITAS		ORÇAMENTO CORRIGIDO	RECEITAS COBRADAS	EXECUÇÃO
RECEITAS CORRENTES				
01	IMPOSTOS DIRECTOS	636.711,10	635.663,39	99,8%
02	IMPOSTOS INDIRECTOS	68.100,00	65.766,25	96,6%
04	TAXAS, MULTAS E OUTRAS PENALIDADES	119.250,00	102.043,43	85,6%
05	RENDIMENTOS DE PROPRIEDADE	329.300,00	337.373,09	102,5%
06	TRANSFERÊNCIAS CORRENTES	3.538.718,43	3.602.951,06	101,8%
07	VENDA DE BENS E SERVIÇOS CORRENTES	1.271.200,00	1.108.068,32	87,2%
08	OUTRAS RECEITAS CORRENTES	972.347,82	27.218,78	2,8%
TOTAL DE RECEITAS CORRENTES		6.935.627,35	5.879.084,32	84,8%
RECEITAS DE CAPITAL				
09	VENDAS DE BENS DE INVESTIMENTO	115.500,00	13.325,00	11,5%
10	TRANSFERÊNCIAS DE CAPITAL	2.676.295,82	1.781.438,84	66,6%
12	PASSIVOS FINANCEIROS	260.000,00	260.000,00	100,0%
13	OUTRAS RECEITAS DE CAPITAL	3.896.101,52	252,90	0,0%
TOTAL DE RECEITAS DE CAPITAL		6.947.897,34	2.055.016,74	29,6%
OUTRAS RECEITAS				
16	SALDO DA GERÊNCIA ANTERIOR	248.815,15	248.815,15	100,0%
TOTAL DE OUTRAS RECEITAS		248.815,15	248.815,15	100,0%
TOTAL DE RECEITAS		14.132.339,84	8.182.916,21	57,9%

A análise ao quadro anterior permite concluir que, em termos orçamentais, as receitas correntes cobradas, no montante de € 5.879.084,32 representam 84,80% das receitas correntes previstas cobrar no ano de 2011. A execução das receitas correntes foi fortemente impulsionada pela cobrança de receitas originadas por "Impostas Directas", "Impostas Indirectas", "Taxas, Multas e Penalidades", "Rendimentos de Propriedade", "Transferências Correntes" e "Venda de Bens e Serviços Correntes", que se cifraram em 99,80%, 96,60%, 85,60%, 102,50%, 101,80% e 87,20%, respectivamente da receitas previstas de cobrar nestas rubricas. Por outro lado, as "Outras Receitas Correntes" penalizaram fortemente a execução orçamental do total das receitas correntes cobradas, ao conseguirem arrecadar apenas 2,80% da previsão corrigida.

No que respeita às receitas de capital, durante o ano de 2011, foi cobrado um valor no montante de € 2.055.016,74 que representa 29,60% do montante prevista. A execução das receitas de capital foi impulsionada pela cobrança de receitas originadas por "Transferências de Capital" e "Passivos Financeiros" que se cifraram em 66,60% e 100,00% da previsão corrigida. Por outro lado, as "Vendas de Bens de Investimento" e as "Outras Receitas de Capital" penalizaram, fortemente, a execução orçamental ao conseguirem arrecadar apenas 11,50% e 0,00%, respectivamente, da previsão corrigida.

Relativamente às receitas totais, a execução orçamental cifrou-se na ordem dos 57,90% em relação ao previsto, o que representa um valor cobrado no montante de € 8.182.916,21 dos € 14.132.339,84 previstos.

3.2.2. EXECUÇÃO ORÇAMENTAL DA DESPESA

O orçamento de Despesa, no ano de 2011, apresentou a execução descrita no quadro seguinte.

DESPESA		ORÇAMENTO CORRIGIDO	DESPESA PAGA	%
DESPESAS CORRENTES				
01	DESPESAS COM PESSOAL	3.467.602,33	3.378.735,97	97,44%
02	AQUISIÇÃO DE BENS E SERVIÇOS	2.889.304,81	1.793.166,73	62,06%
03	JUROS E OUTROS ENCARGOS	417.865,36	228.617,51	54,71%
04	TRANSFERÊNCIAS CORRENTES	335.737,00	180.589,95	53,79%
05	SUBSÍDIOS	56.615,00	56.614,57	100,00%
06	OUTRAS DESPESAS CORRENTES	17.318,00	16.151,24	93,26%
TOTAL DE DESPESAS CORRENTES		7.184.442,50	5.653.875,97	78,70%
DESPESAS DE CAPITAL				
07	AQUISIÇÃO DE BENS DE INVESTIMENTO	5.496.874,82	583.593,96	10,62%
08	TRANSFERÊNCIAS CAPITAL	477.668,81	413.209,42	86,51%
09	ACTIVOS FINANCEIROS	9.187,50	0,00	0,00%
10	PASSIVOS FINANCEIROS	961.994,81	910.186,23	94,61%
11	OUTRAS DESPESAS CAPITAL	2.171,40	0,00	0,00%
TOTAL DE DESPESAS CAPITAL		6.947.897,34	1.906.989,61	27,45%
TOTAL DE DESPESAS		14.132.339,84	7.560.865,58	53,50%

A análise do quadro anterior, permite-nos concluir que as despesas correntes apresentaram um execução orçamental de 78,70% das despesas correntes previstas pagar durante o ano de 2011, tendo sido pago um valor no montante de € 5.653.875,97 dos € 7.184.442,50 previstas. Este desvio da execução orçamental deveu-se, essencialmente, ao facto de nas rubricas "Aquisição de Bens e Serviços", "Juros e Outros Encargos" e "Transferências Correntes" a despesa paga se ter cifrado, respectivamente, em 62,06%, 54,71% e 53,79% do previsto.

Relativamente às despesas de capital, a execução orçamental das mesmas apresentou uma taxa de execução de 27,45% das despesas de capital previstas pagar durante o ano de 2011, tendo sido pago um valor no montante de € 1.906.989,61. Esta taxa de execução orçamental foi fortemente penalizada pelo facto de as rubricas "Aquisição de Bens de Investimento" e "Activos Financeiros" se terem cifrado, respectivamente, em 10,62%, 0,00% dos montantes previstos pagar durante o ano de 2011.

No que respeita às despesas totais foram pagos € 7.560.865,58 dos € 14.132.339,84 previstas, tendo originado uma taxa de execução orçamental de 53,50%. Esta taxa de execução foi fortemente prejudicada pelas despesas de capital, uma vez que, neste tipo de despesas foram pagas apenas 27,45% das despesas previstas pagar durante o ano de 2011.

3.2.3. EXECUÇÃO ORÇAMENTAL DO PPI E DAS GOP'S

3.2.3.1. EXECUÇÃO ORÇAMENTAL DO PLANO PLURIANUAL DE INVESTIMENTOS

No que respeita ao Plano Plurianual de Investimentos e às Grandes Opções do Plano, para o ano 2011, previa-se um investimento em várias áreas, estruturado pelos seguintes objectivos e projectos:

1 – FUNÇÕES GERAIS

- 1.1. Serviços Gerais da Administração Pública;
- 1.2. Segurança e Ordem Públicas.

2 – FUNÇÕES SOCIAIS

- 2.1. Educação;
- 2.3. Segurança e Acção Social;
- 2.4. Habitações e Serviços Colectivos;
- 2.5. Serviços Culturais, Recreativos e Religiosos.

3 – FUNÇÕES ECONÓMICAS

- 3.2. Indústria e Energia;
- 3.3. Transportes e Comunicações;
- 3.4. Comércio e Turismo.

4 – OUTRAS FUNÇÕES

- 4.2. Transferência entre Administrações;
- 4.3. Diversas não Especificadas.

Ao nível da execução do Plano Plurianual de Investimentos, os objectivos apresentados anteriormente, apresentaram a execução constante no quadro seguinte.

OBJ. PROG	DESCRIÇÃO	MONTANTE PREVISTO			MONTANTE EXECUTADO		EXEC. FINAN. ANUAL (%)	EXEC. FINAN. GLOBAL (%)
		ANO	ANOS SEQUINTE	TOTAL	ANO	TOTAL		
1	FUNÇÕES GERAIS	267.218,09	1.168.307,47	1.435.525,56	208.063,03	208.063,03	77,86	14,49
1.1.	SERVIÇOS GERAIS DA ADMINISTRAÇÃO PÚBLICA	254.942,41	1.132.000,00	1.386.942,41	195.887,35	195.887,35	76,84	14,12
1.1.1.	ADMINISTRAÇÃO GERAL	254.942,41	1.132.000,00	1.386.942,41	195.887,35	195.887,35	76,84	14,12
1.2.	SEGURANÇA E ORDEM PÚBLICA	12.275,68	36.307,47	48.583,15	12.175,68	12.175,68	99,19	25,06
1.2.1.	PROTECÇÃO CIVIL E LUTA CONTRA INCÊNDIOS	12.275,68	36.307,47	48.583,15	12.175,68	12.175,68	99,19	25,06
2	FUNÇÕES SOCIAIS	3.721.547,46	4.183.119,72	7.904.667,18	210.358,28	210.358,28	5,65	2,66
2.1.	EDUCAÇÃO	51.516,32	50.000,00	101.516,32	0,00	0,00	0,00	0,00
2.1.1.	ENSINO NÃO SUPERIOR	51.516,32	50.000,00	101.516,32	0,00	0,00	0,00	0,00
2.2.	SAÚDE	263,17	0,00	263,17	263,17	263,17	100,00	100,00
2.2.1.	SERVIÇOS INDIVIDUAIS DE SAÚDE	263,17	0,00	263,17	263,17	263,17	100,00	100,00
2.3.	SEGURANÇA E ACÇÃO SOCIAIS	57.000,00	99.750,00	156.750,00	57.000,00	57.000,00	100,00	36,36
2.3.2.	ACÇÃO SOCIAL	57.000,00	99.750,00	156.750,00	57.000,00	57.000,00	100,00	36,36
2.4.	HABITAÇÃO E SERVIÇOS COLECTIVOS	543.194,22	2.222.869,72	2.766.063,94	86.271,78	86.271,78	15,88	3,12
2.4.1.	HABITAÇÃO	15.079,40	22.000,00	37.079,40	1.820,67	1.820,67	12,07	4,91
2.4.2.	ORDENAMENTO DO TERRITÓRIO	151.363,22	1.517.500,00	1.668.863,22	5.502,13	5.502,13	3,64	0,33
2.4.3.	SANEAMENTO	65.747,15	145.000,00	210.747,15	3.806,17	3.806,17	5,79	1,81
2.4.4.	ABASTECIMENTO DE ÁGUA	91.280,08	293.202,67	384.482,75	18.621,34	18.621,34	20,40	4,84
2.4.5.	RESÍDUOS SÓLIDOS PROTECÇÃO DO MEIO AMBIENTE E CONSERVAÇÃO DA NATUREZA	187.071,07	110.000,00	297.071,07	34.145,68	34.145,68	18,25	11,49
2.4.6.	PROTECÇÃO DO MEIO AMBIENTE E CONSERVAÇÃO DA NATUREZA	32.653,30	135.167,05	167.820,35	22.375,79	22.375,79	68,53	13,33
2.5.	SERVIÇOS CULTURAIS, RECREATIVOS E RELIGIOSOS	3.069.573,75	1.810.500,00	4.880.073,75	66.823,33	66.823,33	2,18	1,37
2.5.1.	CULTURA	202.973,12	130.500,00	333.473,12	27.113,10	27.113,10	13,36	8,13
2.5.2.	DESPORTO, RECREIO E LAZER	2.866.600,63	1.680.000,00	4.546.600,63	39.710,23	39.710,23	1,39	0,87
3.	FUNÇÕES ECONÓMICAS	1.024.265,43	1.963.370,00	2.987.635,43	256.447,56	256.447,56	25,04	8,58
3.2.	INDÚSTRIA E ENERGIA	26.926,65	590.000,00	616.926,65	1.721,12	1.721,12	6,39	0,28
3.2.1.	ESPAÇOS INDUSTRIAIS	18.856,40	560.000,00	578.856,40	209,97	209,97	1,11	0,04
3.2.2.	ILUMINAÇÃO PÚBLICA	8.070,25	30.000,00	38.070,25	1.511,15	1.511,15	18,72	3,97
3.3.	TRANSPORTES E COMUNICAÇÕES	380.875,56	558.370,00	939.245,56	54.176,23	54.176,23	14,22	5,77
3.3.1.	TRANSPORTES RODoviÁRIOS	380.875,56	558.370,00	939.245,56	54.176,23	54.176,23	14,22	5,77
3.4.	COMÉRCIO E TURISMO	616.463,22	815.000,00	1.431.463,22	200.550,21	200.550,21	32,53	14,01
3.4.1.	MERCADOS E FEIRAS	84.986,02	0,00	84.986,02	13.035,81	13.035,81	15,34	15,34
3.4.2.	TURISMO	531.477,20	815.000,00	1.346.477,20	187.514,40	187.514,40	35,28	13,93
4.	OUTRAS FUNÇÕES	970.700,15	535.000,00	1.505.700,15	321.934,51	321.934,51	33,17	21,38
4.2.	TRANSFERÊNCIAS ENTRE ADMINISTRAÇÕES	3.487,19	21.000,00	24.487,19	3.445,66	3.445,66	98,81	14,07
4.3.	DIVERSAS NÃO ESPECIFICADAS	967.212,96	514.000,00	1.481.212,96	318.488,85	318.488,85	32,93	21,50
TOTAL.....		5.983.731,13	7.849.797,19	13.833.528,32	996.803,38	996.803,38	16,66	7,21

Em termos de execução anual do Plano Plurianual de Investimentos, em 2011, verificamos que para o montante previsto de € 5.983.731,13 foram executadas 16,66%, correspondente a € 996.803,38. Quando se efectua esta leitura, é necessário ter em atenção que este mapa tem apenas em consideração despesas pagas, e não a execução física do PPI.

Ao procedermos a uma análise de forma a medir o peso da execução anual de cada objectivo no total executado, efectuando a comparação com os valores previstos, obtemos o quadro seguinte.

OBJEC. PROG.	DESCRIÇÃO	MONTANTE PREVISTO	MONTANTE EXECUTADO	PREVISTO	EXECUTADO
		ANO	ANO	%	%
1.	FUNÇÕES GERAIS	267.218,09	208.063,03	4,47	20,87
2.	FUNÇÕES SOCIAIS	3.721.547,46	210.358,28	62,19	21,10
3.	FUNÇÕES ECONÓMICAS	1.024.265,43	256.447,56	17,12	25,73
4.	OUTRAS FUNÇÕES	970.700,15	321.934,51	16,22	32,30
TOTAL GERAL....		5.983.731,13	996.803,38	100,00	100,00

Tendo como base o Plano Plurianual de Investimentos, os objectivos estavam hierarquizados da seguinte forma, face ao montante total previsto:

- Funções Sociais: 62,19%
- Funções Económicas: 17,12%
- Outras Funções: 16,22%
- Funções Gerais: 4,47%

Ao efectuarmos o mesmo tipo de análise, mas tendo como base os montantes executados no ano de 2011, ficam estruturados da seguinte forma:

- Outras Funções: 32,30%
- Funções Económicas: 25,73%
- Funções Sociais: 21,10%
- Funções Gerais: 20,87%

Deste modo, verifica-se que, em fase de execução que as "Outras Funções" superaram a execução percentual das "Funções Sociais", ao invés do previsto inicialmente. Esta situação ficou a dever-se ao facto de as "Outras Funções" detarem as acções executadas pelo projecto URBAL III "Aglomerados Urbanos em Área Protegida", ao nível das transferências efectuadas para os sócios do projecto na América Latina.

3.2.3.2. EXECUÇÃO ORÇAMENTAL DAS GRANDES OPÇÕES DO PLANO

Ao nível de execução das Grandes Opções do Plano, os objectivos apresentados anteriormente, apresentaram os valores indicados no quadro seguinte.

OBJ. PROG	DESCRIÇÃO	MONTANTE PREVISTO			MONTANTE EXECUTADO		EXEC. FINAN. ANUAL (%)	EXEC. FINAN. GLOBAL (%)
		ANO	ANOS SEQUITES	TOTAL	ANO	TOTAL		
1	FUNÇÕES GERAIS	446.497,51	1.596.307,47	2.042.804,98	368.196,72	368.196,72	82,46	18,02
1.1.	SERVIÇOS GERAIS DA ADMINISTRAÇÃO PÚBLICA	378.781,41	1.392.000,00	1.770.781,41	301.897,50	301.897,50	79,70	17,05
1.1.1.	ADMINISTRAÇÃO GERAL	378.781,41	1.392.000,00	1.770.781,41	301.897,50	301.897,50	79,70	17,05
1.2.	SEGURANÇA E ORDEM PÚBLICA	67.716,10	204.307,47	272.023,57	66.299,22	66.299,22	97,91	24,37
1.2.1.	PROTECÇÃO CIVIL E LUTA CONTRA INCÊNDIOS	67.716,10	204.307,47	272.023,57	66.299,22	66.299,22	97,91	24,37
2	FUNÇÕES SOCIAIS	5.329.801,83	7.988.784,72	13.318.586,55	1.053.275,72	1.053.275,72	19,76	7,91
2.1.	EDUCAÇÃO	196.116,32	432.040,00	628.156,32	120.371,77	120.371,77	61,38	19,16
2.1.1.	ENSINO NÃO SUPERIOR	51.516,32	50.000,00	101.516,32	0,00	0,00	0,00	0,00
2.1.2.	SERVIÇOS AUXILIARES DE ENSINO	144.600,00	382.040,00	526.640,00	120.371,77	120.371,77	83,24	22,86
2.2.	SAÚDE	263,17	0,00	263,17	263,17	263,17	100,00	100,00
2.2.1.	SERVIÇOS INDIVIDUAIS DE SAÚDE	263,17	0,00	263,17	263,17	263,17	100,00	100,00
2.3.	SEGURANÇA E ACÇÃO SOCIAIS	59.210,00	106.750,00	165.960,00	58.550,00	58.550,00	98,89	35,28
2.3.2.	ACÇÃO SOCIAL	59.210,00	106.750,00	165.960,00	58.550,00	58.550,00	98,89	35,28
2.4.	HABITAÇÃO E SERVIÇOS COLECTIVOS	1.831.170,19	5.091.994,72	6.923.164,91	675.549,57	675.549,57	36,89	9,76
2.4.1.	HABITAÇÃO	15.079,40	22.000,00	37.079,40	1.820,67	1.820,67	12,07	4,91
2.4.2.	ORDENAMENTO DO TERRITÓRIO	151.363,22	1.517.500,00	1.668.863,22	5.502,13	5.502,13	3,64	0,33
2.4.3.	SANEAMENTO	434.126,38	745.000,00	1.179.126,38	129.899,46	129.899,46	29,92	11,02
2.4.4.	ABASTECIMENTO DE ÁGUA	836.951,82	2.108.202,67	2.945.154,49	329.875,34	329.875,34	39,41	11,20
2.4.5.	RESÍDUOS SÓLIDOS PROTECÇÃO DO MEIO AMBIENTE E CONSERVAÇÃO DA NATUREZA	358.571,07	563.000,00	921.571,07	186.076,18	186.076,18	51,89	20,19
2.4.6.	NATUREZA	35.078,30	136.292,05	171.370,35	22.375,79	22.375,79	63,79	13,06
2.5.	SERVIÇOS CULTURAIS, RECREATIVOS E RELIGIOSOS	3.243.042,15	2.358.000,00	5.601.042,15	198.541,21	198.541,21	6,12	3,54
2.5.1.	CULTURA	294.109,52	333.000,00	627.109,52	90.880,00	90.880,00	30,90	14,49
2.5.2.	DESPORTO, RECREIO E LAZER	2.948.932,63	2.025.000,00	4.973.932,63	107.661,21	107.661,21	3,65	2,16
3	FUNÇÕES ECONÓMICAS	1.149.005,43	2.263.370,00	3.412.375,43	380.870,32	380.870,32	33,15	11,16
3.2.	INDÚSTRIA E ENERGIA	151.666,65	890.000,00	1.041.666,65	126.143,88	126.143,88	83,17	12,11
3.2.1.	ESPAÇOS INDUSTRIAIS	18.856,40	560.000,00	578.856,40	209,97	209,97	1,11	0,04
3.2.2.	ILUMINAÇÃO PÚBLICA	132.810,25	330.000,00	462.810,25	125.933,91	125.933,91	94,82	27,21
3.3.	TRANSPORTES E COMUNICAÇÕES	380.875,56	558.370,00	939.245,56	54.176,23	54.176,23	14,22	5,77
3.3.1.	TRANSPORTES RODOVIÁRIOS	380.875,56	558.370,00	939.245,56	54.176,23	54.176,23	14,22	5,77
3.4.	COMÉRCIO E TURISMO	616.463,22	815.000,00	1.431.463,22	200.550,21	200.550,21	32,53	14,01
3.4.1.	MERCADOS E FEIRAS	84.986,02	0,00	84.986,02	13.035,81	13.035,81	15,34	15,34
3.4.2.	TURISMO	531.477,20	815.000,00	1.346.477,20	187.514,40	187.514,40	35,28	13,93
4	OUTRAS FUNÇÕES	1.288.866,83	1.015.000,00	2.303.866,83	584.678,84	584.678,84	45,36	25,38
4.2.	TRANSFERÊNCIAS ENTRE ADMINISTRAÇÕES	42.427,19	141.000,00	183.427,19	42.385,66	42.385,66	99,90	23,11
4.3.	DIVERSAS NÃO ESPECIFICADAS	1.246.439,64	874.000,00	2.120.439,64	542.293,18	542.293,18	43,51	25,57
Total.....		8.214.171,60	12.863.462,19	21.077.633,79	2.387.021,60	2.387.021,60	29,06	11,32

Em termos de execução anual das Grandes Opções do Plano, em 2011, verificamos que para o montante previsto de € 8.214.171,60 foi executado 29,06%, correspondente a € 2.387.021,60. Quando se efectua esta leitura, é necessário ter em atenção que este mapa tem apenas em consideração despesas, e não a execução física das GOP's, ou seja, considera unicamente as despesas pagas nas respectivas acções.

Ao procedermos a uma análise de forma a medir o peso da execução anual de cada objectivo no total executado, efectuando a comparação com os valores previstos, obtemos o quadro seguinte:

OBJEC. PROG.	DESCRIÇÃO	MONTANTE PREVISTO	MONTANTE EXECUTADO	PREVISTO	EXECUTADO
		ANO	ANO	%	%
1.	FUNÇÕES GERAIS	446.497,51	368.196,72	5,44	15,42
2.	FUNÇÕES SOCIAIS	5.329.801,83	1.053.275,72	64,89	44,13
3.	FUNÇÕES ECONÓMICAS	1.149.005,43	380.870,32	13,99	15,96
4.	OUTRAS FUNÇÕES	1.288.866,83	584.678,84	15,69	24,49
TOTAL GERAL....		8.214.171,60	2.387.021,60	100,00	100,00

Tendo como base as Grandes Opções do Plano, os objectivos estavam hierarquizados da seguinte forma, face ao montante total previsto:

- Funções Sociais: 64,89%
- Outras Funções: 15,69%
- Funções Económicas: 13,99%
- Funções Gerais: 5,44%

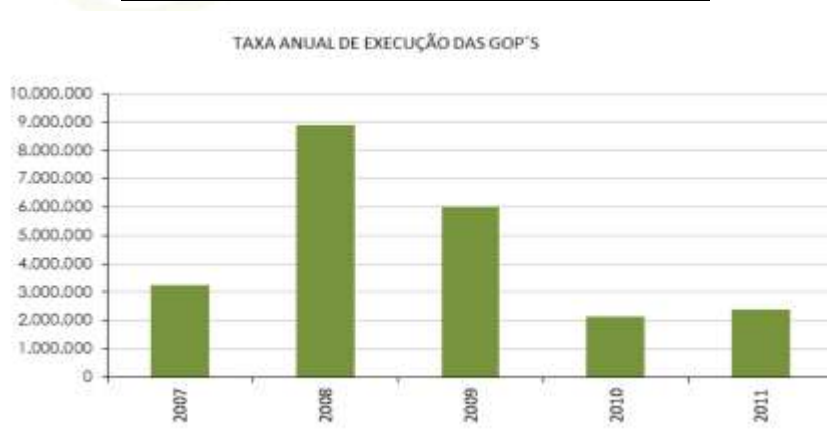
Ao efectuarmos o mesmo tipo de análise, mas tendo como base os montantes executados no ano de 2011, ficam estruturados da seguinte forma:

- Funções Sociais: 44,13%
- Outras Funções: 24,49%
- Funções Económicas: 15,96%
- Funções Gerais: 15,42%

Destemodo, verifica-se que, em fase de execução mantiveram-se as prioridades inicialmente definidas, em sede elaboração de orçamento e grandes opções do plano.

Relativamente à evolução da execução orçamental das Grandes Opções do Plano importa referir que, o ano de 2011, se apresenta em linha com o ano anterior, embora com uma ligeira melhoria ao nível da execução, conforme se pode constatar no quadro e gráfico seguintes. Esta situação demonstra a contenção a que o Município se encontra sujeito, uma vez que apenas executam financeiramente, os projectos e/ou acções mais relevantes, após confirmação de financiamento.

EVOLUÇÃO DA EXECUÇÃO ORÇAMENTAL DAS GOP'S			
ANO	MONTANTE PREVISTO	MONTANTE EXECUTADO	EXECUTADO (%)
2007	18.389.894,52	3.236.402,65	17,60
2008	21.060.670,00	8.909.722,50	42,31
2009	16.175.229,58	6.021.620,30	37,23
2010	7.811.890,52	2.138.317,05	27,37
2011	8.214.171,60	2.387.021,60	29,06



3.3. PARTICIPAÇÃO DO MUNICÍPIO EM ENTIDADES SOCIETÁRIAS

As entidades societárias nas quais o município detém participação são as constantes no quadro seguinte. O mapa 8.2. – Notas ao balanço e à demonstração de resultados apresentam em maior detalhe no ponto 8.2.16. estas participações, nomeadamente, o capital social de cada entidade, a parcela detida pelo município, o resultado líquido em 2011 de cada sociedade e o respectivo valor da participação do município.

DENOMINAÇÃO SOCIAL	SEDE	NIF
EDC – Empresa Gestora das Áreas de Deposição Comum dos Mármore, S.A.	Rua Alferes Marcelino, 34 / 7160 - 281 Vila Viçosa	506035972
Águas Centro Alentejo, S.A.	Rua de Valdevinos, 44 / 7000 - 868 Évora	506306143
CEVALOR – Centro Tecnológico para o Aproveitamento e Valorização das Rochas Ornamentais e Industriais	Estrada Nacional 3, km 8 / 7150 Borba	502427035
ESTER – Associação de Formação Tecnológica no Sector das Rochas Ornamentais e Industriais	Estrada Nacional 4, Km 8 / 7150 Borba	503943053

3.4. PARTICIPAÇÃO DA MUNICÍPIO EM ENTIDADES NÃO SOCIETÁRIAS

As entidades não societárias nas quais o município detém participação são as constantes no quadro seguinte.

DENOMINAÇÃO SOCIAL	SEDE	NIF
Associação de Desenvolvimento Montes Claros	Mercado Municipal / 7150 Borba	503236500
Associação de Municípios do Distrito de Évora	Rua 24 de Julho 1, r/c / 7000 Évora	501572007
Associação Nacional de Municípios Portugueses	Avenida Marnoco e Sousa, 52 / 3004 - 511 Coimbra	501627413
Associação de Municípios Portugueses do Vinho	Torreão do Mercado Municipal do Cartaxo / 2070 - 099 Cartaxo	508038430
CIMAC – Comunidade Intermunicipal do Alentejo Central	Rua 24 de Julho 1, r/c / 7000 Évora	509364390
Turismo do Alentejo, E.R.T.	Praça da República, 12 - 1.º / Apartado 335 / 7800 - 427 Beja	508817897

IV. POLITICAS CONTABILISTICAS ADOPTADAS

A introdução de um novo Sistema Integrado de Gestão Municipal e Autárquico (SIGMA, da responsabilidade da MEDIDATA.NET) permitiu ao Município ajustar processos e procedimentos, de forma a adoptar uma política de reengenharia de processos, com vista a facilitar a tomada de decisão e o acompanhamento, em tempo real, da situação do Município.

Pelo facto de este sistema ser modular, com funcionamento independente e/ou interdisciplinar, optou-se por implementá-los faseadamente. Os módulos essenciais ao desenvolvimento da actividade normal do Município, nomeadamente: Contabilidade (POCAL), Imobilizado (Património) e Recursos Humanos (Pessoal) estão a funcionar articuladamente. O ano de 2011 foi marcado pela articulação entre POCAL/Contabilidade e os módulos complementares, nomeadamente Aprovisionamento, Obras Municipais e máquinas e viaturas. No entanto, ainda se verificam a existência de algumas limitações e constrangimentos que esperamos ver solucionados no mais curto espaço de tempo possível, nomeadamente:

- Implementar a na sua plenitude a Contabilidade Analítica;
- Ao nível do imobilizado/inventário, todos os bens móveis foram conferidos e, caso se justificasse, devidamente rectificadas. Porém, esta situação não se verificou ao nível de todos os bens imóveis, tanto de domínio privado, como de domínio público, tornando-se necessário e urgente a continuidade da sua conferência;
- A conta de imobilizado em curso carece de uma intervenção ao nível de desagregação mais pormenorizada, ou seja pretende-se uma desagregação por obra. Esta situação será resolvida, após a plena implementação da actual aplicação informática "Património", em articulação com a Gestão de Produção e a Contratação Pública.

V. EXECUÇÃO E EVOLUÇÃO DA POLÍTICA ORÇAMENTAL DESENVOLVIDA

5.1. PROCESSO ORÇAMENTAL

O Orçamento e as Grandes Opções do Plano para o ano 2011 foram aprovados pelo órgão executivo em 10 de Dezembro de 2010, e pelo órgão deliberativo a 17 de Dezembro de 2010.

5.2. MODIFICAÇÕES AO ORÇAMENTO INICIAL E AO PLANO PLURIANUAL DE INVESTIMENTOS

Durante o decorrer do exercício de 2011 foi necessário efectuar algumas alterações e revisões orçamentais, de forma a adaptar o orçamento, o Plano Plurianual de Investimentos e o Plano de Actividades às necessidades decorrentes do período da sua realização, nomeadamente:

- 5 Alteração e 4 Revisões à Receita;
- 18 Alterações e 5 Revisões à Despesa;
- 17 Alterações e 4 Revisões ao Plano Plurianual de Investimentos;
- 18 Alterações e 1 Revisão ao Plano de Actividades Municipal.

Com as alterações e revisões supracitadas, o orçamento global do ano de 2011, passou a apresentar o valor corrigido de € 14.132.339,84.

5.3. RESUMO DA EXECUÇÃO ORÇAMENTAL

Em termos de execução orçamental as disponibilidades financeira do Município, no ano de 2011, foram as constantes nos seguintes mapas (fluxos de caixa, receitas cobradas e despesas pagas).

5.3.1. FLUXOS DE CAIXA

RECEBIMENTOS			PAGAMENTOS		
SALDO DA GERÊNCIA ANTERIOR		481.343,46	DESPESAS ORÇAMENTAIS		7.560.865,58
EXECUÇÃO ORÇAMENTAL	248.815,15		CORRENTES	5.653.875,97	
OPERAÇÕES DE TESOURARIA	232.528,31		CAPITAL	1.906.989,61	
RECEITAS ORÇAMENTAIS		7.391.437,77	OPERAÇÕES DE TESOURARIA		556.994,18
CORRENTES	5.879.084,32		SALDO DA GERÊNCIA SEGUINTE		852.843,17
CAPITAL	2.055.016,74		EXECUÇÃO ORÇAMENTAL	622.050,63	
OUTRAS	0,00		OPERAÇÕES DE TESOURARIA	230.792,54	
OPERAÇÕES DE TESOURARIA		555.258,41			
TOTAL		8.970.702,93	TOTAL		8.970.702,93

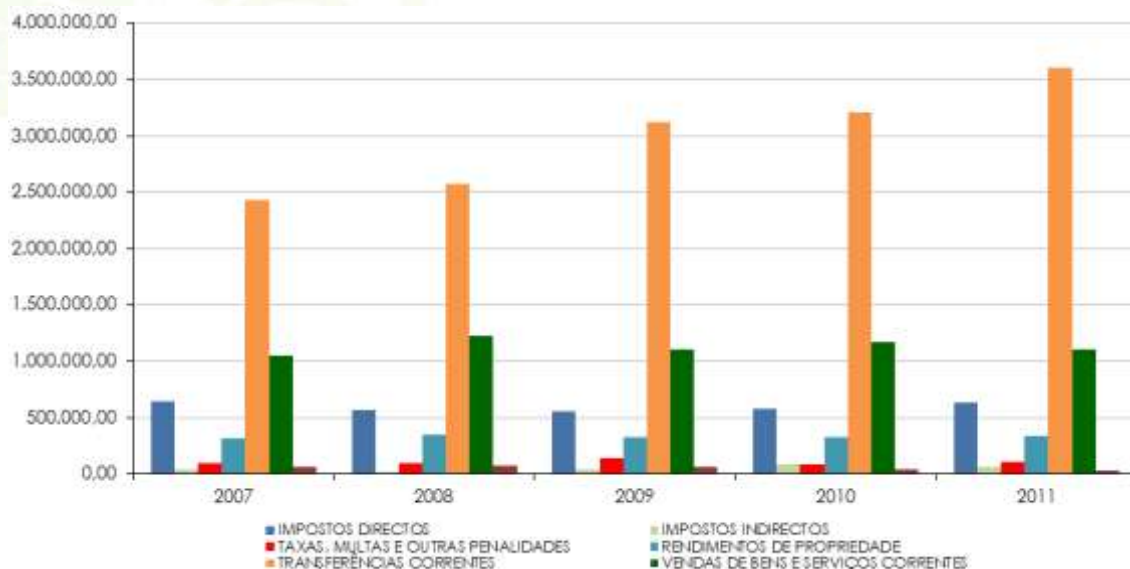
5.3. 2. EVOLUÇÃO DA EXECUÇÃO ORÇAMENTAL

5.3.2.1. EVOLUÇÃO DAS RECEITAS COBRADAS²

A evolução das receitas cobradas pelo município, por classificação económica, no período compreendido entre 2007 e 2011, apresenta-se no quadro seguinte.

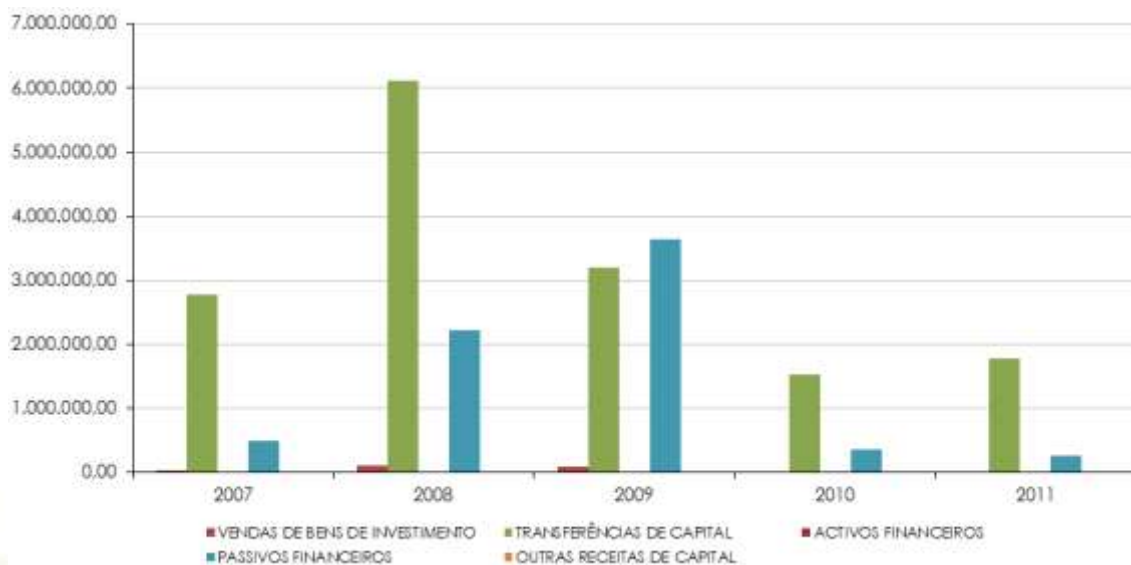
RECEITAS COBRADAS	2007	2008	2009	2010	2011	VAR. 11/10
RECEITAS CORRENTES						
1 IMPOSTOS DIRECTOS	639.856,02	567.983,69	558.271,19	578.364,71	635.663,39	9,91
2 IMPOSTOS INDIRECTOS	39.609,74	19.020,74	40.459,56	82.340,41	65.766,25	-20,13
4 TAXAS, MULTAS E OUTRAS PENALIDADES	94.902,94	93.594,27	141.422,47	87.030,90	102.043,43	17,25
5 RENDIMENTOS DE PROPRIEDADE	308.611,41	350.001,44	329.212,02	328.983,08	337.373,09	2,55
6 TRANSFERÊNCIAS CORRENTES	2.431.566,05	2.573.226,47	3.118.530,27	3.207.638,85	3.602.951,06	12,32
7 VENDAS DE BENS E SERVIÇOS CORRENTES	1.048.063,21	1.224.725,28	1.105.922,24	1.172.778,14	1.108.068,32	-5,52
8 OUTRAS RECEITAS CORRENTES	58.785,39	77.131,36	64.227,79	34.537,65	27.218,78	-21,19
TOTAL DE RECEITAS CORRENTES	4.621.394,76	4.905.683,25	5.358.045,54	5.491.673,74	5.879.084,32	7,05
RECEITAS DE CAPITAL						
9 VENDAS DE BENS DE INVESTIMENTO	35.250,00	115.130,00	80.436,00	3.454,00	13.325,00	285,78
10 TRANSFERÊNCIAS DE CAPITAL	2.765.748,15	6.113.044,04	3.196.284,37	1.533.934,53	1.781.438,84	16,14
11 ACTIVOS FINANCEIROS	0,00	0,00	0,00	0,00	0,00	0,00
12 PASSIVOS FINANCEIROS	482.755,38	2.215.000,00	3.645.213,75	350.000,00	260.000,00	-25,71
13 OUTRAS RECEITAS DE CAPITAL	7.118,44	12.993,67	7.120,89	12.375,50	252,90	-97,96
15 REPOSIÇÕES NÃO ABATIDAS NOS PAGAMENTOS	0,00	0,00	0,00	0,00	0,00	0,00
16 SALDO ORÇAMENTAL	0,00	0,00	0,00	0,00	0,00	0,00
17 OPERAÇÕES EXTRA-ORÇAMENTAIS	0,00	0,00	0,00	0,00	0,00	0,00
TOTAL DE RECEITAS DE CAPITAL	3.290.871,97	8.456.167,71	6.929.055,01	1.899.764,03	2.055.016,74	8,17
TOTAL DE RECEITAS	7.912.266,73	13.361.850,96	12.287.100,55	7.391.437,77	7.934.101,06	7,34

Relativamente às receitas correntes cobradas, no ano de 2011, em comparação com o período homólogo, verifica-se um aumento de 7,05%, influenciado, principalmente, pelo aumento das rubricas "Impostos directos", "taxas, multas e outras penalidades" e "transferências correntes", conforme se pode verificar no gráfico seguinte.

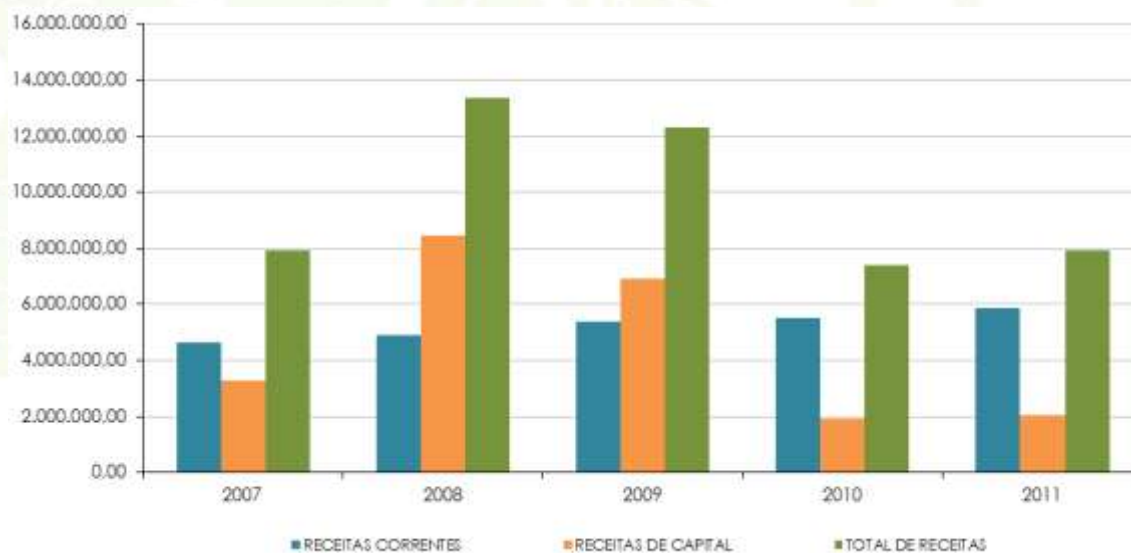


² Este item não inclui as "Outras Receitas" correspondentes à execução do saldo da gerência anterior.

No que respecta às receitas de capital recebidas, no ano de 2011, regista-se um aumento de 8,17%, face ao ano anterior, influenciado, essencialmente, pelo aumento verificado nas transferências de capital, conforme se pode verificar no gráfico seguinte.



Face ao cenário verificado nas receitas correntes e nas receitas de capital, as receitas totais recebidas aumentaram 7,34%, face ao ano anterior, conforme se pode verificar no gráfico seguinte.

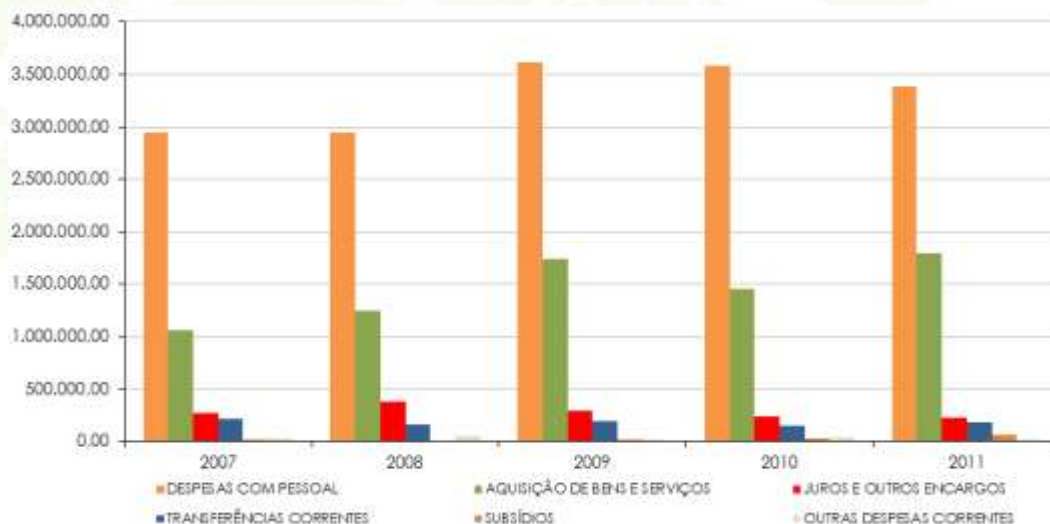


5.3.2.2. EVOLUÇÃO DAS DESPESAS PAGAS

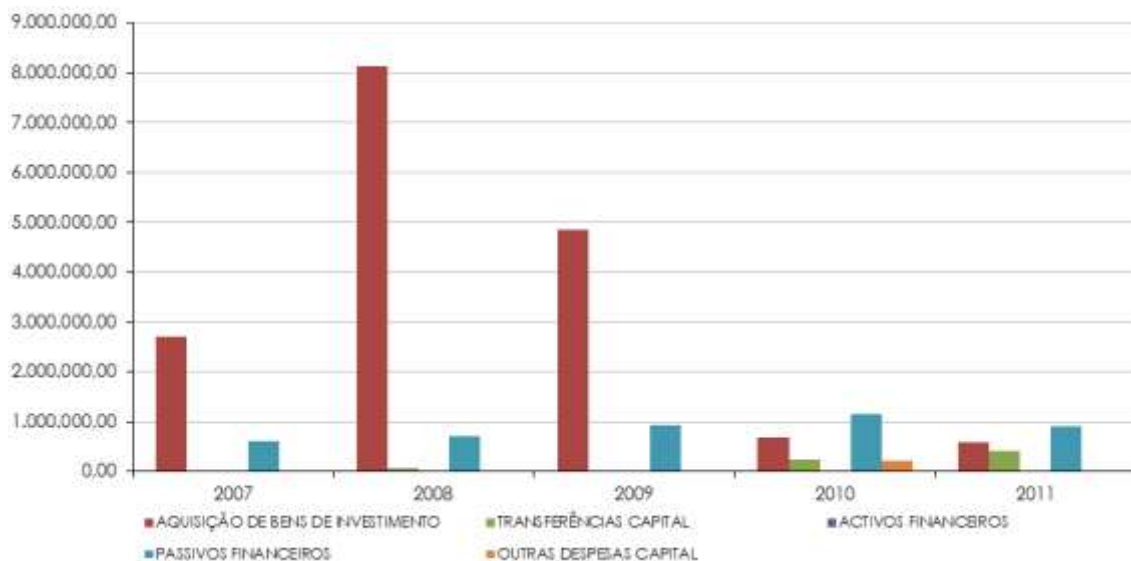
A evolução das despesas pagas pelo município, por classificação económica, no período compreendido entre 2007 e 2011, apresenta-se no quadro seguinte.

DESPESAS PAGAS		2007	2008	2009	2010	2011	VAR. 11/10
DESPESAS CORRENTES							
1	DESPESAS COM PESSOAL	2.949.433,38	2.942.431,38	3.617.485,06	3.583.569,17	3.378.735,97	-5,72
2	AQUISIÇÃO DE BENS E SERVIÇOS	1.053.935,14	1.245.340,09	1.741.782,32	1.452.007,81	1.793.166,73	23,50
3	JUROS E OUTROS ENCARGOS	265.481,97	381.539,23	289.830,20	240.564,82	228.617,51	-4,97
4	TRANSFERÊNCIAS CORRENTES	212.552,29	161.871,58	192.008,69	149.354,09	180.589,95	20,91
5	SUBSÍDIOS	16.843,52	7.441,80	16.613,22	27.223,72	56.614,57	107,96
6	OUTRAS DESPESAS CORRENTES	23.591,23	48.847,80	15.757,97	42.692,83	16.151,24	-62,17
TOTAL DE DESPESAS CORRENTES		4.521.837,53	4.787.471,88	5.873.477,46	5.495.412,44	5.653.875,97	2,88
DESPESAS DE CAPITAL							
7	AQUISIÇÃO DE BENS DE INVESTIMENTO	2.692.920,53	8.139.156,91	4.859.402,72	692.728,68	583.593,96	-15,75
8	TRANSFERÊNCIAS CAPITAL	469,66	63.759,60	7.102,48	243.870,84	413.209,42	69,44
9	ACTIVOS FINANCEIROS	3.066,94	9.297,65	0,00	0,00	0,00	0,00
10	PASSIVOS FINANCEIROS	608.496,82	711.147,79	931.096,91	1.152.582,85	910.186,23	-21,03
11	OUTRAS DESPESAS CAPITAL	0,00	0,00	0,00	200.612,70	0,00	-100,00
TOTAL DE DESPESAS DE CAPITAL		3.304.953,95	8.923.361,95	5.797.602,11	2.289.795,07	1.906.989,61	-16,72
TOTAL DE DESPESAS		7.826.791,48	13.710.833,83	11.671.079,57	7.785.207,51	7.560.865,58	-2,88

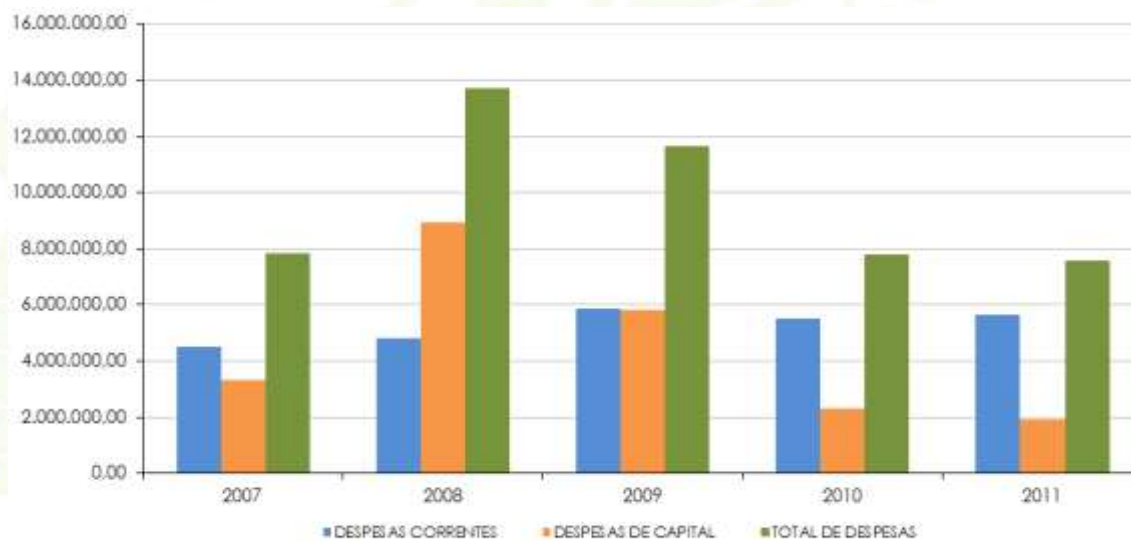
Relativamente às despesas correntes pagas, em 2011, verifica-se um aumento de 2,88% face ao verificado no período homólogo, influenciado, essencialmente, pelo aumento das despesas pagas com "aquisição de bens e serviços", "transferências correntes" e "subsídios", conforme se pode verificar no gráfico seguinte.



No que respeita às despesas de capital pagas, no ano de 2011, verificou-se uma diminuição de 16,72% face ao período homólogo, em resultado, essencialmente, das diminuições nas execuções das rubricas "aquisição de bens de investimento", "passivos financeiros" e "outras despesas de capital", conforme se pode verificar no gráfico seguinte.



No que concerne às despesas totais pagas, no ano de 2011, comparativamente com o período homólogo, regista-se uma diminuição de 2,88%, em resultado, essencialmente da diminuição de despesas de capital pagas, conforme se pode verificar no gráfico seguinte.

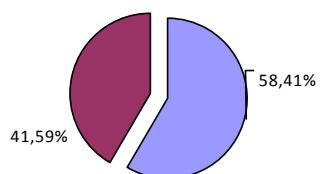


5.4. TRANSFERÊNCIAS E SUBSÍDIOS OBTIDOS³

Os quadros e gráficos seguintes demonstram a evolução das transferências e subsídios obtidos, no período compreendido entre 2007 e 2011, por tipo de receita e respectivo peso percentual para a totalidade das receitas arrecadadas em cada um dos respectivos anos económicos.

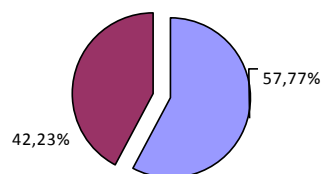
DESCRIÇÃO	2007					
	CORRENTES		CAPITAL		TOTAL	
	€	%	€	%	€	%
RECEITAS						
FUNDO BASE MUNICIPAL	54.013,00	60,00%	36.008,00	40,00%	90.021,00	1,14%
FUNDO GERAL MUNICIPAL	83.663,00	60,00%	55.775,00	40,00%	139.438,00	1,76%
FUNDO DE COESÃO MUNICIPAL	36.885,00	60,00%	24.590,00	40,00%	61.475,00	0,78%
FUNDO DE EQUILÍBRIO FINANCEIRO	1.767.863,00	59,81%	1.188.069,00	40,19%	2.955.932,00	37,36%
FUNDO SOCIAL MUNICIPAL	96.829,00	100,00%			96.829,00	1,22%
PARTICIPAÇÃO NO IRS	114.945,00	100,00%			114.945,00	1,45%
FUNDOS DE CANDIDATURAS			1.220.971,08	100,00%	1.220.971,08	15,43%
RESTANTES RECEITAS	2.467.196,77	76,32%	765.458,89	23,68%	3.232.655,66	40,86%
TOTAL DE RECEITAS.....	4.621.394,77	58,41%	3.290.871,97	41,59%	7.912.266,74	100,00%
DESPESAS						
TOTAL DE DESPESAS.....	4.521.837,53	57,77%	3.304.953,95	42,23%	7.826.791,48	100,00%

TOTAL DE RECEITAS 2007



■ RECEITAS CORRENTES ■ RECEITAS DE CAPITAL

TOTAL DE DESPESAS 2007

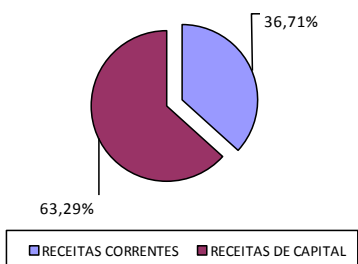


■ DESPESAS CORRENTES ■ DESPESAS DE CAPITAL

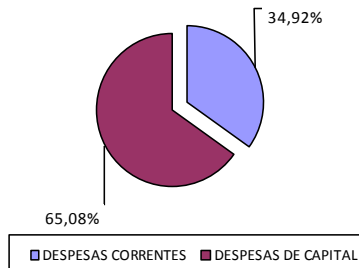
DESCRIÇÃO	2008					
	CORRENTES		CAPITAL		TOTAL	
	€	%	€	%	€	%
RECEITAS						
FUNDO DE EQUILÍBRIO FINANCEIRO	2.093.541,00	60,38%	1.373.955,00	39,62%	3.467.496,00	25,95%
FUNDO SOCIAL MUNICIPAL	109.004,00	100,00%			109.004,00	0,82%
PARTICIPAÇÃO NO IRS	121.922,00	100,00%			121.922,00	0,91%
FUNDOS DE CANDIDATURAS		0,00%	4.627.627,83	100,00%	4.627.627,83	34,63%
RESTANTES RECEITAS	2.581.216,25	51,26%	2.454.584,88	48,74%	5.035.801,13	37,69%
TOTAL DE RECEITAS.....	4.905.683,25	36,71%	8.456.167,71	63,29%	13.361.850,96	100,00%
DESPESAS						
TOTAL DE DESPESAS.....	4.787.471,88	34,92%	8.923.361,95	65,08%	13.710.833,83	100,00%

³ Este item não inclui as "Outras Receitas" correspondentes à execução do saldo da gerência anterior.

TOTAL DE RECEITAS 2008

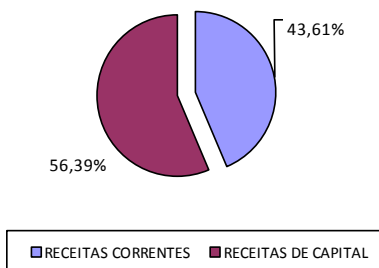


TOTAL DE DESPESAS 2008

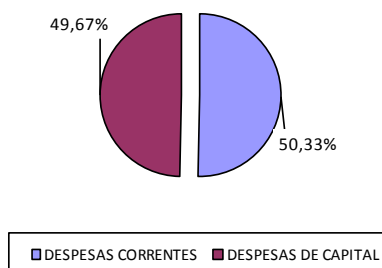


DESCRIÇÃO	2009					
	CORRENTES		CAPITAL		TOTAL	
	€	%	€	%	€	%
RECEITAS						
FUNDO DE EQUILÍBRIO FINANCEIRO	2.133.023,00	59,45%	1.455.142,00	40,55%	3.588.165,00	29,20%
FUNDO SOCIAL MUNICIPAL	125.102,00	100,00%			125.102,00	1,02%
PARTICIPAÇÃO NO IRS	104.846,00	100,00%			104.846,00	0,85%
FUNDOS DE CANDIDATURAS		0,00%	1.672.355,67	100,00%	1.672.355,67	13,61%
RESTANTES RECEITAS	2.995.074,54	44,07%	3.801.557,34	55,93%	6.796.631,88	55,32%
TOTAL DE RECEITAS.....	5.358.045,54	43,61%	6.929.055,01	56,39%	12.287.100,55	100,00%
DESPESAS						
TOTAL DE DESPESAS.....	5.873.477,46	50,33%	5.797.602,11	49,67%	11.671.079,57	100,00%

TOTAL DE RECEITAS 2009

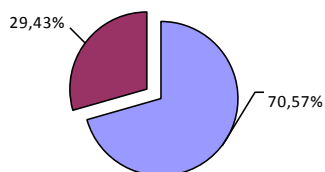


TOTAL DE DESPESAS 2009

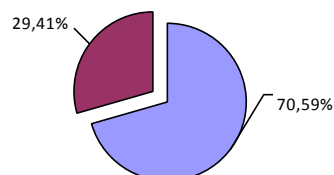


DESCRIÇÃO	2010					
	CORRENTES		CAPITAL		TOTAL	
	€	%	€	%	€	%
RECEITAS						
FUNDO DE EQUILÍBRIO FINANCEIRO	2.191.613,00	60,00%	1.461.076,00	40,00%	3.652.689,00	29,73%
FUNDO SOCIAL MUNICIPAL	112.316,00	100,00%			112.316,00	0,91%
PARTICIPAÇÃO NO IRS	98.844,00	100,00%			98.844,00	0,80%
FUNDOS DE CANDIDATURAS		0,00%	72.858,53	100,00%	72.858,53	0,59%
RESTANTES RECEITAS	3.088.900,74	89,41%	365.829,50	10,59%	3.454.730,24	28,12%
TOTAL DE RECEITAS.....	5.491.673,74	74,30%	1.899.764,03	25,70%	7.391.437,77	100,00%
DESPESAS						
TOTAL DE DESPESAS.....	5.495.412,44	70,59%	2.289.795,07	29,41%	7.785.207,51	100,00%

TOTAL DE RECEITAS 2010

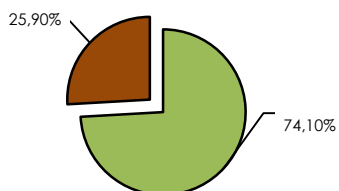


TOTAL DE DESPESAS 2010

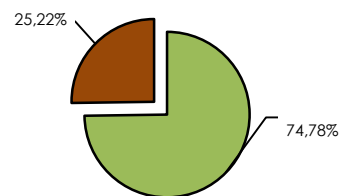


Descrição	2011					
	Correntes		Capital		Total	
	€	%	€	%	€	%
Receitas						
Fundo de Equilíbrio Financeiro	2.086.712,00	60,00%	1.391.147,00	40,00%	3.477.859,00	43,83%
Fundo Social Municipal	106.940,00	100,00%			106.940,00	1,35%
Participação no IRS	109.324,00	100,00%			109.324,00	1,38%
Fundos de Candidaturas	497.492,22	56,04%	390.291,84	43,96%	887.784,06	11,19%
Restantes Receitas	3.078.616,10	91,84%	273.577,90	8,16%	3.352.194,00	42,25%
Total de Receitas.....	5.879.084,32	74,10%	2.055.016,74	25,90%	7.934.101,06	100,00%
Despesas						
Total de Despesas.....	5.653.875,97	74,78%	1.906.989,61	25,22%	7.560.865,58	100,00%

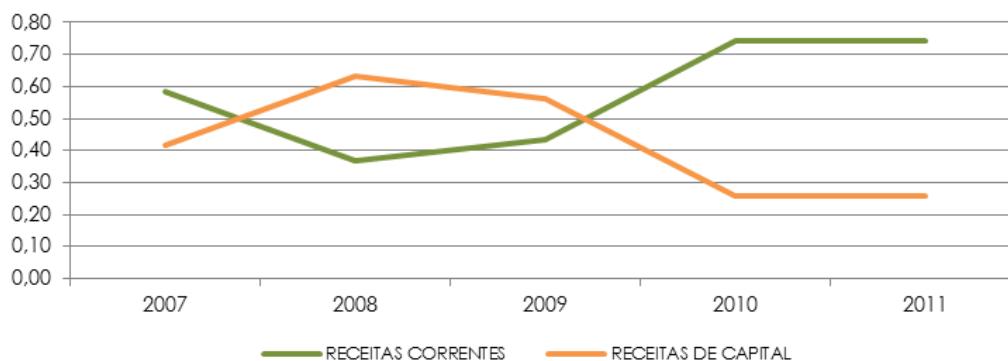
TOTAL DE RECEITAS 2011



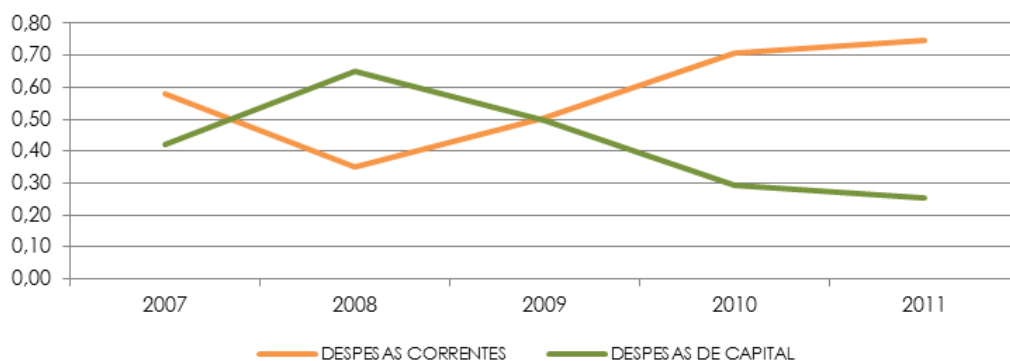
TOTAL DE DESPESAS 2011



Destá forma, no gráfico seguinte podemos verificar a evolução das receitas de capital e das receitas correntes, em função das receitas totais, no período decorrente entre 2007 e 2011.



A evolução das despesas de capital e das despesas correntes, em função das despesas totais, no período decorrente entre 2007 e 2011, apresenta-se no gráfico seguinte.



Pela análise dos gráficos anteriores podemos constatar que as receitas de capital e as despesas de capital apresentam uma queda acentuada, desde o ano de 2008. Esta situação, em particular justifica-se, pelo facto de 2008 ter sido o ano de encerramento do Quadro Comunitário de Apoio III e de o actual Quadro de Referência Estratégico Nacional (QREN) ainda encontrar algumas indefinições e fraco grau de execução. Por outro lado, os anos de 2009 e de 2011, representam anos em que o município não contraiu qualquer empréstimo bancário para financiamento de projectos de investimento.

5.5. TRANSFERÊNCIAS EFECTUADAS PARA ENTIDADES

5.5.1. TRANSFERÊNCIAS CORRENTES EFECTUADAS

O quadro seguinte apresenta, as transferências correntes efectuadas pelo município, durante o ano de 2011, por beneficiário, classificação económica e montante.

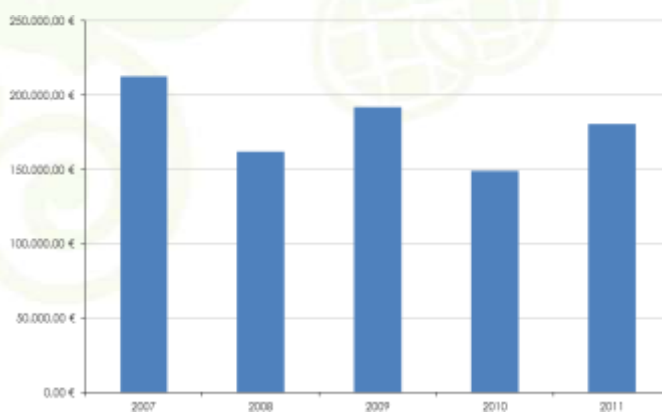
Entidade Beneficiária	Classificação Económica	Transferências Efectuadas
ADRIANA ISABEL PERUZINHA DOS ANJOS	40802	55,00
AGRUPAMENTO ESCOLAS DO CONCELHO DE BORBA	40701	5.116,22
ALEXANDRA POMBEIRO	40802	750,00
ALEXANDRE BELGAS VENTURA	40802	30,00
ALEXANDRE MANUEL GROMICHO CALDEIRA	40802	30,00
ALEXANDRE MARIA ALMEIDA RAMOS	40802	30,00
ALEXANDRE MIGUEL CANHOTO CALADO	40802	30,00
AMERICO PINTO	40802	55,00
AMPV - ASSOCIACAO DE MUNICIPIOS PORTUGUESES DO VINHO	4050108	2.000,00
ANA CARINA NUNES GAZELA QUINTINO	40802	55,00
ANA CLAUDIA DE DEUS CASIMIRO	40802	750,00
ANA LUCIA GOMES CHEIRA	40802	30,00
ANA MARGARIDA MALHADO LAMBUZANA	40802	55,00
ANA RITA GONCALVES RICARDO	40802	30,00
ANA SOFIA BILRO GENEBRA	40802	30,00
ANA SOFIA CANHÃO CARAPINHA	40802	55,00
ANA SOFIA SILVA CHAPA	40802	30,00
ANDRE INACIO VENTURA	40802	55,00
ANDRE LUIS CRISTO CURVO	40802	55,00
ANDREIA FILIPA LAGOA ROCHA	40802	30,00
ANDREIA SOFIA PEREIRA SOLA	40802	750,00
ANGELA RODICA LAZAR	40802	55,00
ANMP - ASSOCIACAO NACIONAL DE MUNICIPIOS PORTUGUESES	4050104	10.226,00
ARLINDO MANUEL VENTURA CARDOSO	40802	55,00
ASSOCIACAO BORBA JOVEM	40701	133,61
ASSOCIACAO CACADORES E PESCADORES - RIO MOINHOS	40701	800,00
ASSOCIACAO DE REFORMADOS E PENSIONISTAS BORBA	40701	159,16
ASSOCIACAO DESENVOLVIMENTO MONTES CLAROS	40701	150,00
ASSOCIACAO JOVEM DE ORADA	40701	795,72
ASSOCIACAO PORTUGUESA DE DEFICIENTES	40701	1.627,85
BARBARA TATIANA GEGALOTO CALA	40802	55,00
BEATRIZ CARAPINHA RITA	40802	30,00
BEATRIZ GUIMARAES ALVES	40802	55,00
BRUNO ALEXANDRE POMBEIRO SAPATO	40802	750,00
BRUNO MIGUEL CARDOSO MENDES	40802	30,00
BRUNO MIGUEL PEREIRA GALHANAS	40802	55,00
CARLOS MIGUEL GALHARDO CAVACO	40802	30,00
CARLOTA BRAVO XAREPE	40802	30,00
CARLOTA LUSTRIANO PINTO	40802	55,00
CARMINDA SERRANO BOLOTA PRUDENCIO PINTO	40802	55,00
CAROLINA JEREMIAS MALTINHA	40802	55,00

CASA DA CULTURA DA ORADA	40701	7.160,03
CASA DO ALENTEJO	40701	320,00
CATARINA ALEXANDRA MARINO AMARO	40802	30,00
CATARINA ALEXANDRA PERQUILHA RAMINHOS	40802	30,00
CATARINA ISABEL MOURA CALÇA	40802	30,00
CATARINA RATO GROU	40802	30,00
CATARINA SOFIA PRATES SANTOS	40802	55,00
CENTRO CULTURAL DE BORBA	40701	21.260,73
CENTRO DE CULTURA DESPORTO FREGUESIA MATRIZ	40701	2.181,35
CIMAC - COMUNIDADE INTERMUNICIPAL DO ALENTEJO CENTRAL	4050104	37.636,00
CRISTIANA RAMALHO PRATES	40802	30,00
CRISTIANO INACIO VENTURA	40802	55,00
DANIEL ALEXANDRE ESPADA GARCIA	40802	55,00
DANIEL BRAVO MACARENO	40802	55,00
DANIELA SOFIA RODRIGO ALEGRE	40802	30,00
DAVID MIGUEL AMARO RAPOSO	40802	30,00
DAVID MIGUEL DUARTE PANASCO	40802	30,00
DEBORA CRISTINA DA SILVA ABELHO	40802	55,00
DGAL - DIRECCAO-GERAL DAS AUTARQUIAS LOCAIS	40301	3.468,00
DIANA CARINA MILHO AVO	40802	55,00
DIANA MIRANDA ANSELMO	40802	55,00
DIOGO MIGUEL LARANJEIRA VINAGRE	40802	30,00
DUARTE JOAO ALMEIDA FIALHO	40802	55,00
DUARTE VENTURA DA CRUZ	40802	30,00
EDUARDO GOMES ALEXANDRE	40802	55,00
ERICA TATIANA CARREIRAS ROMERO	40802	55,00
FABIO MANUEL MELANCIEIRO PORTELA JESUS	40802	30,00
FATIMA LUCIA MONTES PECURTO	40802	55,00
FILIFE BARREIRAS CABACO	40802	30,00
FILIFE MIGUEL MARTINS BORRALHO	40802	30,00
FILIFE MIGUEL MORGADO LAMBUZANA	40802	30,00
FREGUESIA DA MATRIZ	4050102	14.400,00
FREGUESIA DE ORADA	4050102	4.800,00
FREGUESIA DE RIO DE MOINHOS	4050102	8.040,00
FREGUESIA DE S.BARTOLOMEU	4050102	11.700,00
GABRIELA ALEXANDRA FERREIRA MELO	40802	30,00
GRUPO DESPORTIVO CULTURAL RIO DE MOINHOS	40701	8.961,61
GRUPO DESPORTIVO E CULTURAL DA NORA	40701	1.484,99
GRUPO RECREATIVO E CULTURAL DAS FESTAS S. TIAGO RIO MOINHOS	40701	2.000,00
GUILHERME ALVES VIVAS	40802	30,00
GUILHERME CANHOTO FIGUEIREDO	40802	30,00
GUILHERME FILIFE GANITO BARRADAS	40802	55,00
HUGO MIGUEL CANHOLAS LOBINHO	40802	30,00
INES CATARINA PIRES GUERREIRO	40802	30,00
INES FILIPA BAIONA RUSSO	40802	30,00
INES FILIPA LAMBUZANA CARAPINHA	40802	30,00
INES ISABEL MALHADO SANTOS	40802	30,00
INES MARIA GANITO	40802	30,00

JOANA FILIPA REBOLA LOPES	40802	55,00
JOANA FISTILLA	40802	750,00
JOANA SOFIA ALVES LEITAO	40802	55,00
JOANA TALHINHAS GODINHO	40802	55,00
JOAO MIGUEL BILRO GENEBRA	40802	30,00
JOAO MIGUEL TORRES BOTO	40802	30,00
JOAO MIGUEL VASCO VENTURA	40802	55,00
JOAO MIGUEL VESTIAS CALHAU	40802	30,00
JOAO PAULO AMANTE BOTAS	40802	55,00
JOAO PAULO CALDEIRA PINTO	40802	55,00
JOEL PARDAL RODRIGUES	40802	55,00
JOSE BOLOTA PINTO	40802	55,00
JOSE CARDOSO VENTURA	40802	30,00
JOSE MANUEL DA SILVA REBOLA	40802	750,00
JOSE MANUEL FIGUEIREDO RODRIGUES	40802	30,00
JOSÉ CARLOS VIEIRA DA SAUDE	40802	30,00
JOSÉ FRANCISCO SEQUEIRA LAMEIRA	40802	30,00
JOSÉ PEDRO MASSANO MOURA	40802	55,00
JOÃO MIGUEL BRANCO CARONA	40802	30,00
JOÃO NUNO MIRA CUCO	40802	30,00
KALITA FATIMA TEXEIRA	40802	30,00
LAURA MARIA RAPA CRISTO	40802	30,00
LAURA SOFIA PRATES CARAPINHA	40802	55,00
LAURENTINO LEONARDO VENTURA	40802	55,00
LEANDRO MIGUEL ALMEIDA RODRIGUES	40802	55,00
LETICIA MARIA CARDOSO VENTURA	40802	30,00
LUANA FILIPA BORREGO SIMOES	40802	30,00
LUIS ANTONIO SANTOS PRATES	40802	55,00
LUIS FILIPE AVO SIMOES	40802	30,00
LUIS MIGUEL CRISTO CURVO	40802	55,00
LUIS MIGUEL GONCALVES PRATES	40802	55,00
LUIS TIAGO GUSTAVO BILRO	40802	750,00
MANUEL FILIPE FERRAO VICENTE	40802	30,00
MARCO ANTONIO PECURTO AMARO	40802	30,00
MARGARIDA ISABEL GUSTAVO SIMOES	40802	30,00
MARGARIDA ISABEL VERMELHO LETRAS	40802	30,00
MARIA JOSE MARINO COXICO	40802	55,00
MARLENE SOFIA MAIO BARROSO	40802	750,00
MARTA SOFIA CANHOTO DA SILVA	40802	30,00
MIGUEL ALEXANDRE CANHOTO GANITO	40802	55,00
MIGUEL ANTONIO SIMOES BRINQUETE	40802	30,00
MIGUEL CHEN YE	40802	30,00
NAZARÉ MONTES PECURTO	40802	55,00
NUNO RAFAEL BORREGO ALMEIDA	40802	55,00
ORLANDA SILVA PINTO	40802	55,00
ORLANDO MANUEL SILVA PRATES	40802	55,00
ORLANDO MONTRAZ PINTO	40802	55,00
PATRICIA ALEXANDRA FERRAO TOCHA	40802	30,00

PEDRO EDUARDO PRATES CARAPINHA	40802	55,00
PEDRO FILIPE CAPELAS PERNAS	40802	55,00
PEDRO MIGUEL CAVACO CALHAU	40802	55,00
RAFAEL ALEXANDRE PIRES SAMORA	40802	55,00
RAQUEL SOFIA FERRAO TOCHA	40802	30,00
RITA MARIA SOLAS DE KLERK NEVES	40802	55,00
RODRIGO MIGUEL BABAU ALEXANDRE	40802	30,00
RODRIGO MIGUEL VIEIRA DA SAUDE	40802	30,00
RUBEN MIGUEL QUINTAS MARMOU	40802	30,00
RUI PEDRO VARELA DORDIO	40802	55,00
SOFIA ISABEL VESTIA CALHAU	40802	750,00
SONIA JESUS FERRAO BOLETA	40802	750,00
SORAIA ALEXANDRA MONTRAZ PINTO	40802	55,00
SPORT CLUBE BORBENSE	40701	23.308,68
SUSANA SANTOS MOURA	40802	30,00
TANIA SOFIA MOUZINHO BARRADAS	40802	30,00
TANIA SOFIA PEREIRA CARVALHO	40802	55,00
TELMA PARDAL RODRIGUES	40802	55,00
TIAGO JOSE ALPALHÃO GRANADEIRO	40802	55,00
VALENTINA NATALIA LAZAR	40802	55,00
VANESSA SOFIA CORREIA CARVALHO	40802	30,00
VASCO MANUEL PRATES DE ALMEIDA	40802	55,00
VERA RITA TALHINHAS VESTIAS	40802	55,00
Total.....		180.589,95

As transferências correntes efectuadas pelo município, no período decorrente entre 2007 e 2011, apresentam a evolução constante no gráfico seguinte.



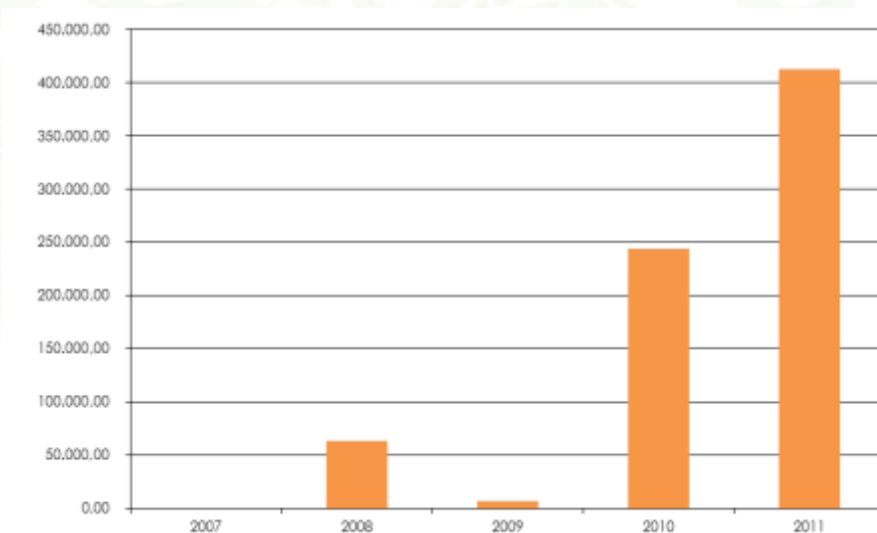
O aumento na execução das transferências correntes efectuadas, no ano de 2011, face ao período homólogo, justifica-se com a regularização de despesas assumidas em anos anteriores, relacionadas com a atribuição de subsídios a associações e colectividades do concelho e com as transferências correntes para associações de municípios.

5.5.2. TRANSFERÊNCIAS DE CAPITAL EFECTUADAS

O quadro seguinte apresenta, as transferências de capital, efectuadas pelo município, durante o ano de 2011, por beneficiário, classificação económica e montante.

Entidade Beneficiária	Classificação Económica	Transferências Efectuadas
ALER DONADIO ARISTIMUNO	80701	4.000,00
AMDE - ASSOCIACAO MUNICIPIOS DISTRITO DE EVORA	80802	4.180,58
ASSOCIACAO HUMANITARIA DOS BOMBEIROS VOLUNTARIOS DE BORBA	80707	12.175,68
CIMAC - COMUNIDADE INTERMUNICIPAL DO ALENTEJO CENTRAL	80701	7.858,62
CIMAC - COMUNIDADE INTERMUNICIPAL DO ALENTEJO CENTRAL	80802	14.053,37
FREGUESIA DA MATRIZ	8050102	3.096,76
FUNDACAO MARONNA	80701	73.435,73
INTENDENCIA DEPARTAMENTAL DE RIVERA	080707	168.126,77
JOICE GODOI GARCIA	080701	4.000,00
JOSE CLERIGO & FILHOS, LDA	080802	1.280,58
MARILIA BRITTO RODRIGUES DE MORAES	080707	10.000,00
MUNICIPIO DE ALEGRETE	080701	49.750,00
MUNICIPIO DE VENDAS NOVAS	08050101	348,90
SANTA CASA DA MISERICORDIA DE BORBA	080701	57.000,00
VIVIANE DE CÁSSIA MACIEL DE AVILA	080701	3.902,43
Total.....		413.209,42

As transferências de capital, efectuadas pelo município, no período decorrente entre 2007 e 2011, apresentam a evolução constante no gráfico seguinte.



O acréscimo acentuado nas transferências de capital efectuadas, nos anos de 2010 e 2011, face aos anos anteriores justifica-se pelo facto de o município ser, nestes anos, coordenador institucional do projecto URBAL III "Aglomerados Urbanos em Área Protegida", e como tal, ter que efectuar transferências provenientes da Comissão Europeia destinadas aos sócios da América Latina deste projecto.

VI. EVOLUÇÃO DA SITUAÇÃO ECONÓMICA E FINANCEIRA

6.1. BALANÇO E DEMONSTRAÇÃO DE RESULTADOS

CODIGO DAS CONTAS	ACTIVO	NOTAS	EXERCÍCIOS			
			N			N-1
			AB	A/P	AL	AL
	Imobilizado:	1				
	Bens de domínio público	1.1				
451	Terrenos e recursos naturais		3.187.555,75	0,00	3.187.555,75	3.233.051,42
452	Edifícios		10.614.025,09	2.351.140,13	8.262.884,96	8.385.960,82
453	Outras construções e infra-estruturas		30.135.355,46	16.319.893,14	13.815.462,32	15.027.145,21
455	Bens do património histórico, artístico e cultural		49.313,94	0,00	49.313,94	38.567,74
459	Outros bens de domínio público		0,00	0,00	0,00	0,00
445	Imobilizações em curso		4.782.078,44	0,00	4.782.078,44	4.769.597,68
446	Adiantamentos por conta de bens de domínio público		0,00	0,00	0,00	0,00
			48.768.328,68	18.671.033,27	30.097.295,41	31.454.322,87
	Imobilizações incorpóreas	1.2				
431	Despesas de instalação		328.709,92	328.709,92	0,00	0,00
432	Despesas de investigação e de desenvolvimento		1.238.134,31	1.198.241,55	39.892,76	168.904,36
433	Propriedade industrial e outros direitos		0,00	0,00	0,00	0,00
443	Imobilizações em curso		716.868,94	0,00	716.868,94	595.581,94
449	Adiantamentos por conta de imobilizações incorpóreas		0,00	0,00	0,00	0,00
			2.283.713,17	1.526.951,47	756.761,70	764.486,30
	Imobilizações corpóreas	1.3				
421	Terrenos e recursos naturais		842.378,59	0,00	842.378,59	691.063,02
422	Edifícios e outras construções		7.072.938,57	242.166,13	6.830.772,44	6.851.381,30
423	Equipamento básico		957.220,86	728.999,43	228.221,43	246.172,51
424	Equipamento de transporte		809.951,32	528.947,06	281.004,26	333.633,36
425	Ferramentas e utensílios		278.421,59	260.929,74	17.491,85	23.476,88
426	Equipamento administrativo		619.895,32	583.365,44	36.529,88	32.143,63
427	Taras e vasilhame		0,00	0,00	0,00	0,00
429	Outras imobilizações corpóreas		222.359,61	87.609,53	134.750,08	138.182,67
442	Imobilizações em curso		2.246.193,23	0,00	2.246.193,23	2.309.835,28
448	Adiantamento por conta de imobilizações corpóreas		0,00	0,00	0,00	0,00
			13.049.359,09	2.432.017,33	10.617.341,76	10.625.888,65
	Investimentos financeiros	1.4				
411	Partes de capital		315.951,40	129.413,04	186.538,36	118.643,68
412	Obrigações e títulos de participação		0,00	0,00	0,00	0,00
414	Investimentos em imóveis		0,00	0,00	0,00	0,00
415	Outras aplicações financeiras		0,00	0,00	0,00	0,00
441	Imobilizações em curso		0,00	0,00	0,00	0,00
447	Adiantamentos por conta de investimentos financeiros		0,00	0,00	0,00	0,00
			315.951,40	129.413,04	186.538,36	118.643,68

	Circulante:					
	Existências:	2				
36	Matérias-primas, subsidiárias e de consumo		136.307,12	0,00	136.307,12	143.535,81
35	Produtos e trabalhos em curso		0,00	0,00	0,00	0,00
34	Subprodutos, desperdícios, resíduos e refugos		0,00	0,00	0,00	0,00
33	Produtos acabados e intermédios		0,00	0,00	0,00	0,00
32	Mercadorias		0,00	0,00	0,00	0,00
37	Adiantamentos por conta de compras		0,00	0,00	0,00	0,00
			136.307,12	0,00	136.307,12	143.535,81
	Dívidas de terceiros - Médio e longo prazos: (a)					
	Dívidas de terceiros - Curto prazo:	3				
28	Empréstimos concedidos		4.196,55	0,00	4.196,55	4.196,55
211	Clientes c/c		0,00	0,00	0,00	0,00
212	Contribuintes c/c		15.866,16	0,00	15.866,16	16.346,45
213	Utentes c/c		151.214,30	0,00	151.214,30	157.912,18
218	Clientes, contribuintes e utentes de cobrança duvidosa		64.110,19	46.490,85	17.619,34	11.610,52
251	Devedores pela execução do orçamento		0,00	0,00	0,00	0,00
229	Adiantamentos a fornecedores		0,00	0,00	0,00	0,00
2619	Adiantamentos a fornecedores de imobilizado		0,00	0,00	0,00	0,00
24	Estado e outros entes públicos		9.498,26	0,00	9.498,26	4.941,29
264	Administração autárquica		0,00	0,00	0,00	0,00
262+263+267+268	Outros devedores		612.646,20	0,00	612.646,20	436.316,74
			857.531,66	46.490,85	811.040,81	631.323,73
	Títulos negociáveis:					
151	Acções		0,00	0,00	0,00	0,00
152	Obrigações e títulos de participação		0,00	0,00	0,00	0,00
153	Títulos de dívida pública		0,00	0,00	0,00	0,00
159	Outros títulos		0,00	0,00	0,00	0,00
18	Outras aplicações de tesouraria		0,00	0,00	0,00	0,00
			0,00	0,00	0,00	0,00
	Depósitos em instituições financeiras e Caixa:	4				
12	Depósitos em instituições financeiras		849.720,57	0,00	849.720,57	474.711,32
11	Caixa		3.122,60	0,00	3.122,60	6.632,14
			852.843,17	0,00	852.843,17	481.343,46
	Acréscimos e diferimentos:					
271	Acréscimos de proveitos	8	103.340,42	0,00	103.340,42	59.834,68
272	Custos diferidos	9	29.339,28	0,00	29.339,28	16.495,71
			132.679,70	0,00	132.679,70	76.330,39
	Total de amortizações			22.630.002,07		
	Total de provisões			175.903,89		
	Total do activo		66.396.713,99	22.805.905,96	43.590.808,03	44.295.874,89

CODIGO DAS CONTAS	FUNDOS PRÓPRIOS E PASSIVO	NOTAS	EXERCÍCIOS	
			N	N-1
	Fundos próprios:			
51	Património		20.797.571,29	20.659.613,79
55	Ajustamento de partes de capital em empresas		0,00	0,00
56	Reservas de reavaliação		0,00	0,00
			20.797.571,29	20.659.613,79
	Reservas:			
571	Reservas legais		0,00	0,00
572	Reservas estatutárias		0,00	0,00
573	Reservas contratuais		0,00	0,00
574	Reservas livres		0,00	0,00
575	Subsídios		0,00	0,00
576	Doações		0,00	0,00
577	Reservas decorrentes de transferências de activos		0,00	0,00
			0,00	0,00
59	Resultados transitados		-4.824.936,90	-4.546.642,53
88	Resultado líquido em exercício		304.936,13	-273.068,73
	Passivo:			
292	Provisões para riscos e encargos	6	13.721,60	560.127,02
2312	Dívidas a terceiros - Médio e longo prazos (a)	5	6.475.508,09	7.177.486,36
		7	6.489.229,69	7.737.613,38
	Dívidas a terceiros - Curto Prazo			
2311	Empréstimos de curto prazo		0,00	0,00
269	Adiantamentos por conta de vendas		0,00	0,00
221	Fornecedores c/c		1.032.271,92	984.886,88
228	Fornecedores - Facturas em recepção e conferência		214.162,59	281.477,44
252	Credores pela execução do orçamento		0,00	0,00
219	Adiantamentos de clientes, contribuintes e utentes		0,00	0,00
2611	Fornecedores de imobilizado c/c		4.862.449,82	4.997.625,99
24	Estado e outros entes públicos		34.683,34	38.498,63
264	Administração autárquica		116.060,91	129.535,07
262+263+267+268	Outros credores		691.542,91	110.726,77
222+2612+262	Garantias e Cauções		186.727,36	184.509,29
			7.137.898,85	6.727.260,07
	Acréscimos e diferimentos:			
273	Acréscimos de custos	10	396.631,11	467.821,44
274	Proveitos diferidos	11	13.289.477,86	13.523.277,47
			13.686.108,97	13.991.098,91
	Total do Passivo		27.313.237,51	28.455.972,36
	Total dos Fundos próprios e passivo		43.590.808,03	44.295.874,89

DEMONSTRAÇÃO DE RESULTADOS

CONTAS POCAL	RUBRICAS	NOTAS	2011		2010	
	CUSTOS E PERDAS					
61	CMVMC	12				
61.2	MERCADORIAS		452.883,79	836.198,47	531.943,47	531.943,47
61.6	MATERIAS PRIMAS, SUBSIDIARIAS E DE CONSUMO		383.314,68			
62	FORNECIMENTOS E SERVICOS EXTERNOS	13				
62.2.11	ELECTRICIDADE		93.735,46		151.974,14	
62.2.12	COMBUSTIVEIS		3.869,35		136.515,62	
62.2.12.1	GASÓLEO		3.175,39		126.818,79	
62.2.12.2	GASOLINA		10,00		4.306,31	
62.2.12.3	OUTROS COMBUSTIVEIS		683,96		5.390,52	
62.2.14	OUTROS FLUIDOS				4.856,96	
62.2.15	FERRAMENTAS E UTENSILIOS DE DESGASTE RAPIDO		112,43		3.241,62	
62.2.16	LIVROS E DOCUMENTAÇÃO TÉCNICA		49,29		295,09	
62.2.17	MATERIAL DE ESCRITORIO		634,39		8.416,19	
62.2.18	OFERTAS		392,10		1.675,17	
62.2.19	RENDAS E ALUGUERES		49.641,12		121.199,58	
62.2.19.4	MATERIAL DE TRANSPORTE		11.451,65			
62.2.19.5	EQUIPAMENTOS		16.206,71			
62.2.19.9	OUTROS		21.982,76			
62.2.20	LIVROS E MATERIAL ESCOLAR		70,54		2.724,27	
62.2.21	DESPESAS DE REPRESENTAÇÃO		0,00		0,00	
62.2.22	COMUNICAÇÃO		55.065,15		59.788,37	
62.2.22.1	COMUNICAÇÕES FIXAS		15.200,34		27.711,51	
62.2.22.2	COMUNICAÇÕES MOVEIS		5.789,92			
62.2.22.3	INTERNET		2.403,45			
62.2.22.4	SERVIÇOS POSTAIS		24.805,37		24.101,49	
62.2.22.9	OUTROS		6.866,07		7.975,37	
62.2.23	SEGUROS		28.074,47		25.764,42	
62.2.25	TRANSPORTE DE MERCADORIAS		0,00		30,25	
62.2.26	TRANSPORTE DE PESSOAL		0,00		24.542,52	
62.2.27	DESLOCAÇÕES E ESTADAS		28.775,58		22.900,89	
62.2.28	COMISSÕES		0,00		0,00	
62.2.29	HONORÁRIOS		46.715,31		40.752,93	
62.2.31	CONTENCIOSO E NOTARIADO		1.153,79		4.432,23	
62.2.32	CONSERVAÇÃO E REPARAÇÃO		35.063,21		113.698,26	
62.2.32.1	EDIFICIOS		1.521,43		1.990,34	
62.2.32.2	EQUIPAMENTOS		7.791,86		12.065,20	
62.2.32.3	VIATURAS E MAQUINAS		22.866,07		79.885,34	
62.2.32.5	REDE DE AGUAS E ESGOTOS		346,86		8.156,52	

62.2.32.6	REDE VIÁRIA		479,70		10.338,43	
62.2.32.9	OUTRAS CONSERVAÇÕES E REPARAÇÕES		2.057,29		1.262,43	
62.2.33	PUBLICIDADE E PROPAGANDA		13.298,21		16.657,21	
62.2.34	LIMPEZA, HIGIENE E CONFORTO		7.548,01		16.752,51	
62.2.35	VIGILÂNCIA E SEGURANÇA		5.871,37		13.402,12	
62.2.36	TRABALHOS ESPECIALIZADOS		640.215,84		552.336,69	
62.2.36.1	TRABALHOS TIPOGRAFICOS		12.184,02		17.762,30	
62.2.36.4	SERVIÇOS JURIDICOS E CONTABILISTICOS		27.644,25			
62.2.36.6	CONTRATOS DE MANUTENÇÃO E ASSISTÊNCIA TECNICA		17.077,59		20.647,57	
62.2.36.7	TRATAMENTO DE RSU		134.676,80		141.669,13	
62.2.36.8	SANEAMENTO		227.548,31		191.766,23	
62.2.36.9	OUTROS					
62.2.36.9.1	ESPECTACULOS		75.660,73		79.510,33	
62.2.36.9.9	OUTROS		145.424,14		100.981,13	
62.2.90	ENCARGOS DE COBRANÇA		26.825,47		26.099,91	
62.2.98	OUTROS FORNECIMENTOS E SERVIÇOS		225.560,96		239.041,76	
62.2.98.4	JORNAIS, REVISTAS E OUTRAS PUBLICAÇÕES		676,00		745,55	
62.2.98.5	RESTAURAÇÃO		0,00		25.907,97	
62.2.98.6	ALOJAMENTO - DIVERSOS		672,40		0,00	
62.2.98.7	ILUMINAÇÃO PUBLICA		124.422,76		103.535,61	
62.2.98.9	OUTROS		99.789,80	1.262.672,05	108.852,63	1.587.098,71
63	TRANSF. E Subsídios CORRENTES E PREST.SOCIAIS	14				
63.1	TRANSFERÊNCIAS CORRENTES CONCEDIDAS		127.058,79		187.675,24	
63.1.1	ADMINISTRAÇÃO CENTRAL		3.468,00		3.649,00	
63.1.1.1	DIRECÇÃO GERAL DAS AUTARQUIAS LOCAIS		3.468,00		3.649,00	
63.1.3	ADMINISTRAÇÃO AUTARQUICA		57.762,77		74.650,01	
63.1.3.1	ASSOCIAÇÕES DE MUNICIPIOS		15.377,11		30.950,01	
63.1.3.2	MUNICIPIOS		348,90			
63.1.3.6	FREGUESIAS		42.036,76		43.700,00	
63.1.6	OUTROS SECTORES INSTITUCIONAIS		65.828,02		109.376,23	
63.1.6.1	INSTITUIÇÕES SEM FINS LUCRATIVOS		53.673,02		96.263,23	
63.1.6.2.1	ACÇÃO SOCIAL		12.155,00		13.113,00	
63.2	SUBSIDIOS CORRENTES CONCEDIDOS		56.614,57		27.223,72	
63.2.2	SERVIÇOS E FUNDOS AUTONOMOS		56.614,57		27.223,72	
63.8	OUTRAS		57.000,00	240.673,36	33.250,00	248.148,96
64	CUSTOS COM O PESSOAL	15				
64.1	REMUNERAÇÕES DOS MEMBROS DOS ORGÃOS AUTARQUICOS		92.837,74		107.389,33	
64.1.1	REMUNERAÇÃO BASE - ORGÃOS DA AUTARQUIA		82.596,92		91.901,53	
64.1.2	SUBSÍDIO DE FERIAS E DE NATAL		10.240,82		15.487,80	
64.2	REMUNERAÇÕES DO PESSOAL		2.481.284,09		2.743.431,18	
64.2.1.1	RCTFP POR TEMPO INDETERMINADO		1.685.774,06		1.696.655,12	
64.2.1.1.1	REMUNERAÇÕES		1.482.798,28		1.474.179,16	
64.2.1.1.2	SUBSÍDIO DE FERIAS E DE NATAL		202.975,78		222.475,96	

64.2.1.2	PESSOAL COM CONTRATO A TERMO CERTO		470.973,16		609.794,45	
64.2.1.2.1	PESSOAL COM CONTRATO A TERMO		470.973,16		609.794,45	
64.2.1.2.1.1	REMUNERAÇÕES		404.005,42		484.192,24	
64.2.1.2.1.2	SUBSÍDIO DE FERIAS E DE NATAL		66.967,74		125.602,21	
64.2.1.4	OUTRAS SITUAÇÕES		4.164,72		50.346,07	
64.2.1.4.1	ESTAGIOS PROFISSIONAIS		4.164,72		49.613,34	
64.2.1.4.9	OUTROS				732,73	
64.2.2	SUPLEMENTOS DE REMUNERAÇÕES		302.664,47		361.334,49	
64.2.2.1	TRABALHO EXTRAORDINÁRIO		27.168,74		59.436,42	
64.2.2.3	ABONO PARA FALHAS		1.976,34		2.185,76	
64.2.2.4	SUBSÍDIO DE REFEIÇÃO		222.330,36		230.191,36	
64.2.2.5	AJUDAS DE CUSTO		11.453,27		14.757,54	
64.2.2.6	VESTUÁRIO E ARTIGOS PESSOAIS		12,50		11.306,51	
64.2.2.8	OUTROS SUPLEMENTOS		39.723,26		43.456,90	
64.2.2.8.1	SENHAS DE PRESENÇA		10.792,37		11.379,99	
64.2.2.8.4	DESPESAS DE REPRESENTAÇÃO		22.391,61		24.378,84	
64.2.2.8.7	TRABALHO NOTURNO		6.539,28		5.394,01	
64.2.2.8.9	OUTROS SUPLEMENTOS				2.304,06	
64.2.3	PRESTAÇÕES SOCIAIS DIRETAS		17.707,68		25.301,05	
64.2.3.1	SUBSIDIO FAMILIAR A CRIANÇAS E JOVENS		17.707,68		25.301,05	
64.3	PENSÕES		1.946,41		3.944,05	
64.5	ENCARGOS SOBRE REMUNERAÇÕES		505.697,17		534.404,59	
64.5.1	ASSISTÊNCIA NA DOENÇA DOS FUNCIONÁRIOS PUBLICOS		8.027,17		290,00	
64.5.2	SEGURANÇA SOCIAL DOS FUNCIONÁRIOS PUBLICOS		231.718,91		292.159,24	
64.5.3	SEGURANÇA SOCIAL - REGIME GERAL		167.941,40		170.667,09	
64.5.4	MATERNIDADE, PATERNIDADE E ADOÇÃO		98.009,69		71.288,26	
64.6	SEGUROS DE ACIDENTES NO TRABALHO E DOENÇAS PROFISSIONAIS		35.540,16		28.704,62	
64.8	OUTROS CUSTOS COM PESSOAL		128.957,52		139.372,73	
64.8.1	DESPESAS DE SAÚDE		116.880,21		125.110,03	
64.8.5	CURSOS DE FORMAÇÃO				695,00	
64.8.6	PUBLICAÇÕES DE PESSOAL		1.701,63		3.402,92	
64.8.8	MEDICINA NO TRABALHO		10.375,68	3.246.263,09	10.164,78	3.557.246,50
65	OUTROS CUSTOS E PERDAS OPERACIONAIS	16				
65.2	QUOTIZAÇÕES					
65.2.1	AMDE / CIMAC		25.728,00		33.065,69	
65.2.3	ASSOCIAÇÕES DIVERSAS		1.000,00	26.728,00	1.000,00	34.065,69
66	AMORTIZAÇÕES DO EXERCÍCIO					
66.2	IMOBILIZAÇÕES INCORPÓREAS					
66.2.2	EDIFÍCIOS E OUTRAS CONSTRUÇÕES		83.314,09		83.512,28	
66.2.3	EQUIPAMENTO BÁSICO		64.318,57		61.321,76	
66.2.4	EQUIPAMENTO DE TRANSPORTE		55.291,88		56.674,36	
66.2.5	FERRAMENTAS E UTENSÍLIOS		9.596,13		14.604,24	
66.2.6	EQUIPAMENTO ADMINISTRATIVO		25.563,52		62.317,78	

66.2.8	OUTRAS IMOBILIZAÇÕES CORPÓREAS		16.019,97		16.249,81	
66.3	IMOBILIZAÇÕES INCORPÓREAS		129.011,60		218.155,69	
66.5	BENS DO DOMÍNIO PÚBLICO					
66.5.1	TERRENOS E RECURSOS NATURAIS		0,00		845,64	
66.5.2	EDIFÍCIOS		197.899,19		200.490,84	
66.5.3	OUTRAS CONSTRUÇÕES E INFRAESTRUTURAS		1.326.125,89	1.907.140,84	1.400.649,70	2.114.822,10
67	PROVISÕES DO EXERCÍCIO	17				
67.1	Para cobranças duvidosas		17.350,29		29.140,56	
67.2	Para riscos e encargos		3.352,43	20.702,72	10.369,17	39.509,73
	(A)			7.540.378,53		8.112.835,16
68	CUSTOS E PERDAS FINANCEIRAS	22				
68.1	JUROS SUPOSTADOS					
68.1.1.1	JUROS DE CURTO PRAZO					
68.1.1.1.1	EMPRÉSTIMOS BANCÁRIOS		6.247,70		5.784,66	
68.1.1.2	JUROS DE MÉDIO E LONGO PRAZO					
68.1.1.2.1	EMPRÉSTIMOS BANCÁRIOS		129.423,04		129.247,84	
68.1.1.2.3	JUROS DE LEASING		5.572,52		4.688,73	
68.1.1.2.4	JUROS DE FACTORING		37.693,72		25.941,31	
68.1.3	JUROS DE MORA		26.583,56		100.296,17	
68.2	PERDAS EM ENTIDADES PARTICIPADAS				46.080,29	
68.8	OUTROS CUSTOS E PERDAS FINANCEIRAS		4.367,17	209.887,71	3.995,41	316.034,41
	(C)			7.750.266,24		8.428.869,57
69	CUSTOS E PERDAS EXTRAORDINÁRIAS	23				
69.1	TRANSFERÊNCIAS DE CAPITAL CONCEDIDAS		209.562,50			
69.3	PERDAS EM EXISTÊNCIAS		6.978,20			
69.4	PERDAS EM IMOBILIZAÇÕES		7.945,47		105.622,21	
69.5	MULTAS E PENALIDADES		445,00		2.053,80	
69.6	AUMENTO DE AMORTIZAÇÕES E PROVISÕES		19,06			
69.7	CORREÇÕES RELATIVAS A ANOS ANTERIORES		51.040,41		9.440,13	
69.8	OUTROS CUSTOS E PERDAS EXTRAORDINÁRIOS		10.339,48	286.330,12		117.116,14
	(E)			8.036.596,36		8.545.985,71
88	RESULTADO LÍQUIDO DO EXERCÍCIO			304.936,13		-273.068,73
	(X)			8.341.532,49		8.272.916,98
	PROVEITOS E GANHOS					
71	VENDAS E PRESTAÇÃO DE SERVIÇOS	18				
71.1	VENDAS					
71.1.1	MERCADORIAS		50.480,10		73.480,94	
71.1.2	PRODUTOS ACABADOS E INTERMEDIOS					
71.1.2.1	ÁGUA		303.458,04		316.248,88	
71.1.2.9	DIVERSOS		5.253,08		17.047,53	
71.1.3	SUBPRODUTOS, DESPERDÍCIOS, RESÍDUOS E REFUGOS		8.627,98			
71.1.4	VENDA DE OUTROS BENS		391,73			
71.2	PRESTAÇÕES DE SERVIÇOS					

71.2.1	SERVIÇOS ESPECIFICOS DAS AUTARQUIAS				
71.2.1.1	SANEAMENTO		119.461,02		131.522,03
71.2.1.2	RESÍDUOS SÓLIDOS		196.834,63		214.224,35
71.2.1.3	TRANSPORTES COLECTIVOS DE PESSOAS E MERCADORIAS		24.788,22		23.301,43
71.2.1.4	TRABALHOS POR CONTA DE PARTICULARES		9.620,49		21.367,64
71.2.1.5	CEMITÉRIOS		15.750,34		18.374,40
71.2.1.9	OUTROS				8.593,35
71.2.2	SERVIÇOS SOCIAIS, RECREATIVOS, CULTURAIS E DE DESPORTO				50.096,37
71.2.2.1	SERVIÇOS SOCIAIS		34.435,52		
71.2.2.2	SERVIÇOS RECREATIVOS		27.228,98		
71.2.2.4	SERVIÇOS DESPORTIVOS		13.567,38		
71.2.2.9	OUTROS		10.288,32		7.536,33
71.2.3	OUTROS SERVIÇOS				
71.2.3.1	ALUGUER DE ESPAÇOS E EQUIPAMENTOS		173.478,77		196.641,19
71.2.3.5	REPARAÇÕES		97,30		
71.2.3.9	OUTROS SERVIÇOS		339,25		
71.2.9	OUTRAS PRESTAÇÕES DE SERVIÇOS		4.051,46		-33.431,12
71.4	RENDAS E ALUGUERES				
71.4.1	HABITAÇÕES		13.498,45		23.117,66
71.4.2	EDIFÍCIOS		54.320,24		76.084,09
71.4.3	OUTRAS		331.642,07	1.397.613,37	325.006,11
72	IMPOSTOS E TAXAS	19			1.469.211,18
72.1	IMPOSTOS DIRECTOS				
72.1.2	OUTROS				
72.1.2.1	IMPOSTO MUNICIPAL SOBRE IMOVEIS		376.784,47		355.839,33
72.1.2.2	IMPOSTO ÚNICO DE CIRCULAÇÃO		92.043,19		92.997,93
72.1.2.3	IMPOSTO MUNICIPAL SOBRE TRANSMISSÕES ONEROSAS IMOVEIS		156.173,71		163.671,02
72.1.2.4	DERRAMA		30.861,66		120,54
72.2	IMPOSTOS INDIRECTOS				
72.2.2	OUTROS IMPOSTOS INDIRECTOS				
72.2.2.6	IMPOSTOS INDIRECTOS ESPECIFICOS DAS AUTARQUIAS				
72.2.2.6.2	LOTEAMENTOS E OBRAS				
72.2.2.6.2.01	LICENÇA/ AUTORIZAÇÃO/COMUNICAÇÃO PREVIA LOTEAMENTOS		4.597,74		82.586,14
72.2.2.6.2.02	FORNECIMENTO DE PLANTAS DE LOCALIZAÇÃO		103,36		134,16
72.2.2.6.2.09	LOTEAMENTOS E OBRAS DIVERSAS		20.378,55		7.147,17
72.2.2.6.3	OCUPAÇÃO DA VIA PUBLICA		3.320,61		7.849,54
72.2.2.6.5	PUBLICIDADE		29.864,23		18.555,48
72.2.2.6.9	OUTROS		1.913,36		4.230,40
72.4	TAXAS				
72.4.2.3	TAXAS ESPECIFICAS DAS AUTARQUIAS LOCAIS				
72.4.2.3.1	MERCADOS E FEIRAS		19.005,38		18.156,82
72.4.2.3.2	LOTEAMENTOS E OBRAS				
72.4.2.3.2.01	LICENÇA/ AUTORIZAÇÃO/COMUNICAÇÃO PREVIA LOTEAMENTOS		40.502,18		28.769,63

72.4.2.3.2.02	FORNECIMENTO DE PLANTAS DE LOCALIZAÇÃO		615,92		448,94	
72.4.2.3.2.09	LOTEAMENTOS E OBRAS DIVERSAS		23.564,27		46.055,67	
72.4.2.3.3	OCUPAÇÃO DA VIA PUBLICA		5.281,93		4.973,76	
72.4.2.3.5	CAÇA, USO E PORTE DE ARMA		150,09		178,72	
72.4.2.3.6	TRH SANEAMENTO		27.990,76		27.917,96	
72.4.2.3.7	TRH AGUA		10.406,50		10.393,43	
72.4.2.3.8	TRH RESIDUOS SOLIDOS URBANOS		10.265,30			
72.4.2.3.9	OUTRAS		7.195,77		16.414,36	
72.5	REEMBOLSOS E RESTITUIÇÕES		-17.491,72		-3.179,18	
72.6	ANULAÇÕES		-118.301,92		-8.077,22	
72.8	OUTROS		6.634,62	731.859,96	8.508,28	883.692,88
74	TRANSFERÊNCIAS E SUBSÍDIOS OBTIDOS	20				
74.2	TRANSFERÊNCIAS OBTIDAS					
74.2.1	ADMINISTRAÇÕES PUBLICAS					
74.2.1.1	ORÇAMENTO DO ESTADO					
74.2.1.1.1	TRANSFERÊNCIAS CORRENTES					
74.2.1.1.1.5	FUNDO DE EQUILIBRIO FINANCEIRO		2.086.712,00		2.191.613,00	
74.2.1.1.1.6	FUNDO SOCIAL MUNICIPAL		106.940,00		112.316,00	
74.2.1.1.1.7	PARTICIPAÇÕES NO IRS		109.324,00		98.844,00	
74.2.1.1.1.8	TRANSPORTES ESCOLARES		15.640,00			
74.2.1.1.1.9	OUTRAS		717.098,27		807.454,96	
74.2.1.1.2	TRANSFERÊNCIA DE CAPITAL					
74.2.1.1.2.5	FUNDO DE EQUILIBRIO FINANCEIRO		1.391.147,00		1.461.076,00	
74.2.1.2	FUNDOS E SERVIÇOS AUTONOMOS		40.441,76		38.231,17	
74.2.2	ADMINISTRAÇÕES PRIVADAS					
74.2.2.3	ADMINISTRAÇÃO CENTRAL					
74.2.2.3.2	ESTADO - PARTICIP COMUNITARIA EM PROJECTOS CO-FINANCIADOS					
74.2.2.3.2.6	COMPARTICIPAÇÃO FCIAL/EUROPaid		772.219,68		272.256,53	
74.2.4	EXTERIOR					
74.2.4.1	TRANSFERÊNCIAS CORRENTES					
74.2.4.1.1	FEDER		62.817,33		56.628,64	
74.2.4.1.3	FUNDO SOCIAL EUROPEU		7.533,47	5.309.873,51		5.038.420,30
75	TRABALHOS PARA A PRÓPRIA ENTIDADE	21				
75.2	IMOBILIZAÇÕES CORPOREAS					
75.4	IMOBILIZAÇÕES EM CURSO		6.059,72		9.748,36	
75.5	BENS DO DOMINIO PUBLICO		150.479,19	156.538,91	149.574,61	159.322,97
	(B)			7.595.885,75		7.550.647,33
78	PROVEITOS E GANHOS FINANCEIROS	22				
78.1	JUROS OBTIDOS					
78.1.1.1	JUROS DE DEPÓSITOS Á ORDEM		3.323,30		1.556,34	
78.8	OUTROS PROVEITOS E GANHOS FINANCEIROS					
78.8.2	JUROS CONTA URBAL		335,09			
78.8.9	OUTROS JUROS		865,73	4.524,12		1.556,34

(D)				7.600.409,87		7.552.203,67
79	PROVEITOS E GANHOS EXTRAORDINÁRIOS	23				
79.3	GANHOS EM EXISTÊNCIAS		524,10			
79.4	GANHOS EM IMOBILIZAÇÕES		13.325,00		65.277,98	
79.5	BENEFÍCIOS DE PENALIDADES CONTRATUAIS					
79.5.1	MULTAS		9.921,56		12.053,24	
79.5.2	JUROS DE MORA		1.473,65		11.041,40	
79.5.3	TAXAS DE RELAXE		3.520,74		5.397,00	
79.6	REDUÇÕES DE AMORTIZAÇÕES E PROVISÕES		84.009,64			
79.7	CORRECÇÕES RELATIVAS A ANOS ANTERIORES		176.559,55		140.418,43	
79.8	OUTROS PROVEITOS E GANHOS EXTRAORDINÁRIOS					
79.8.3	TRANSFERÊNCIAS DE CAPITAL		434.860,72		453.256,03	
79.8.4	DONATIVOS		3.200,00		2.500,00	
79.8.8	OUTROS NÃO ESPECIFICADOS		13.727,66	741.122,62	30.769,23	720.713,31
(F)				8.341.532,49		8.272.916,98
RESUMO:	RESULTADOS OPERACIONAIS: (B - A)			55.507,22		-562.187,83
	RESULTADOS FINANCEIROS: (D - B) - (C - A)			-205.363,59		-314.478,07
	RESULTADOS CORRENTES: (D - C)			-149.856,37		-876.665,90
	RESULTADO LIQUIDO DO EXERCÍCIO: (F - E)			304.936,13		-273.068,73

6.2. BREVES NOTAS ÀS PRINCIPAIS CONTAS DO BALANÇO E DA DEMONSTRAÇÃO DE RESULTADOS

NOTA 1: IMOBILIZADO

De acordo com exposto em Relatórias de Gestão de anos anteriores, aquando da entrada em vigor do Decreto-Lei n.º 54-A/99, que originou um novo sistema contabilístico para as autarquias locais (POCAL), o trabalho de levantamento e contabilização de todo o imobilizado existente até 2002, foi desenvolvido por uma empresa externa (SIGHT). Posteriormente, a introdução dos dados foi processada em articulação com a empresa que nos prestava serviço na área de gestão/contabilidade. O Município de Borba assumiu os dados apresentados como correctos, podendo em anos futuros proceder a ajustes e correcções.

No ano de 2008, e com a passagem para um outra aplicação informática de Património (módulo incluído no Sistema Integrado de Gestão Municipal e Autárquica, da responsabilidade da MEDIDATA.NET), procedemos à verificação do registo contabilístico de todos os bens móveis, de forma a verificar se a taxa de amortização atribuída a cada bem corresponde à fixada pela Portaria 671/2000 de 17 de Abril (CIBE – Cadastro e Inventário dos Bens do Estado). Como consequência desta rigorosa verificação, comprovámos a existência de bens aos quais estavam a ser atribuídas taxas de amortização desajustadas. Neste sentido, temos vindo a proceder às devidas rectificações por contrapartida da conta 59 (Resultados Transitados).

Relativamente aos bens imóveis e aos bens de domínio público ainda não foi possível proceder a todas as rectificações necessárias. Durante o ano de 2011 deu-se continuidade ao trabalho de rectificação/correção de várias situações, porem a verificação ainda não está concluída, sendo necessário dar continuar e proceder a conferências e regularizações.

NOTA 1.1: BENS DE DOMÍNIO PÚBLICO

BENS DO DOMINIO PUBLICO	ACTIVO BRUTO	
	2011	2010
TERRENOS E RECURSOS NATURAIS	3.187.555,75	3.234.835,28
EDIFÍCIOS	10.614.025,09	10.539.201,76
OUTRAS CONSTRUÇÕES E INFRA-ESTRUTURAS	30.135.355,46	30.020.912,46
BENS DO PATRIMÓNIO HISTORICO, ARTISTICO E CULTURAL	49.313,94	38.567,74
OUTROS BENS DO DOMINIO PUBLICO	0,00	0,00
IMOBILIZAÇÕES EM CURSO	4.782.078,44	4.769.597,68
TOTAL DE BENS DE DOMÍNIO PÚBLICO.....	48.768.328,68	48.603.114,92

Numa análise global, não se verificou uma alteração significativa nos bens de domínio público registados no município. O pequeno aumento deve-se, essencialmente, à valorização do Edifício dos Paços do Concelho, e a arruamentos e rede de águas.

A diminuição da rubrica "Terrenos e Recursos Naturais" justifica-se pela regularização do terreno da Zona Industrial do Alto dos Bancelos, passando a ser registado na conta de Imobilizações Corpóreas.

NOTA 1.2: IMOBILIZAÇÕES INCORPÓREAS

IMOBILIZAÇÕES INCORPÓREAS	ACTIVO BRUTO	
	2011	2010
DESPESAS DE INSTALAÇÃO	328.709,92	328.709,92
DESPESAS DE INVESTIGAÇÃO E DESENVOLVIMENTO	1.238.134,31	1.238.134,31
IMOBILIZAÇÕES EM CURSO	716.868,94	595.581,94
TOTAL DE IMOBILIZAÇÕES INCORPÓREAS.....	2.283.713,17	2.162.426,17

O acréscimo verificado na rubrica "Imobilizações em curso" é justificado, essencialmente, pela execução dos seguintes projectos:

- Projectos nos âmbito da implementação da Agenda 21 Local;
- Projecto de Plano de Pormenor da Unidade Operativa de Planeamento e Gestão UOPG0 de Borba;
- Levantamento Socioeconómico, no âmbito do projecto URB-AL III;
- Inventário de Potencialidade, no âmbito do Projecto URB-AL III;
- Base de Dados Internacional, no âmbito do Projecto URB-AL III.

De referir que se encontram também nesta rubrica os seguintes projectos:

- Projecto de arquitectura especialidades do Centro Escolar de Borba e Pré – Escolar;
- Projecto de arquitectura e especialidade para a requalificação da Escola Básica Padre Bento Pereira.

NOTA 1.3: IMOBILIZAÇÕES CORPÓREAS

IMOBILIZAÇÕES CORPÓREAS	ACTIVO BRUTO	
	2011	2010
TERRENOS E RECURSOS NATURAIS	842.378,59	691.063,02
EDIFÍCIOS E OUTRAS CONSTRUÇÕES	7.072.938,57	7.003.988,46
EQUIPAMENTO BÁSICO	957.220,86	915.558,89
EQUIPAMENTO DE TRANSPORTE	809.951,32	809.782,53
FERRAMENTAS E UTENSÍLIOS	278.421,59	280.872,38
EQUIPAMENTO ADMINISTRATIVO	619.895,32	596.391,30
OUTRAS IMOBILIZAÇÕES CORPÓREAS	222.359,61	208.583,13
IMOBILIZAÇÕES EM CURSO	2.246.193,23	2.309.835,28
ADIANTAMENTOS POR CONTA DE IMOBILIZAÇÕES EM CURSO	0,00	0,00
TOTAL DE IMOBILIZAÇÕES CORPÓREAS.....	13.049.359,09	12.816.074,99

Este ano deu-se continuidade ao trabalho de conferência dos bens imóveis da autarquia, dando origem a várias rectificações nestas contas, que contribuiram, sobretudo, para o aumento da rubrica "Edifícios e outras construções".

Numa análise global, o aumento do valor das imobilizações corpóreas está relacionado com o registo dos terrenos/lotes da Zona Industrial do Alto dos Bacelos. As restantes variações nas contas de Imobilizado Corpóreo, dizem respeito, essencialmente, à gestão diária das actividades operacionais do município.

NOTA 1.4: INVESTIMENTOS FINANCEIROS

Em 2011, o município de Borba procedeu ao registo de todas as entidades em que o Município participa.

INVESTIMENTOS FINANCEIROS	ACTIVO BRUTO	
	2011	2010
ÁGUAS DO CENTRO ALENTEJO, S.A.	275.205,00	275.205,00
EDC MÁRMORES, S.A.	36.750,00	36.750,00
ESTER	2.500,00	0,00
CEVALOR	1.496,40	0,00
TOTAL DE INVESTIMENTOS FINANCEIROS.....	315.951,40	311.955,00

A situação actual dos capitais próprios das Águas do Centro Alentejo, é a constante no quadro seguinte.

RÚBRICAS	VALOR
CAPITAL SOCIAL	5.000.000,00
RESERVAS E OUTROS AJUSTAMENTOS	54.662,86
RESULTADOS TRANSITADOS	-3.215.558,47
RESULTADO LÍQUIDO NO EXERCÍCIO DE 2011	811.658,52
TOTAL DE CAPITAL PRÓPRIO	2.650.762,91

O município de Borba detém uma participação de 5,5% dos capitais da empresa Águas do Centro Alentejo, tendo em atenção as provisões já constituídas e aos resultados líquidos positivos, conforme se apresenta no montante de € 811.658,52, procedemos à reposição da provisão constituída, no montante de € 63.898,28.

NOTA 2: EXISTÊNCIAS

Para o funcionamento pleno do aprovisionamento é necessário a articulação de várias aplicações informáticas (módulos), nomeadamente, "Obras Municipais", "Pessoal", "Armazém", "Máquinas e Viaturas" e "POCAL/Contabilidade".

O ano de 2011 foi marcado pela articulação plena entre "Pocal/Contabilidade" e "Armazém", o que teve como consequência a alteração da contabilização dos bens e das prestações de serviços. Nos anos anteriores utilizavam-se as contas 62 – Fornecimentos e Serviços Externos, enquanto neste ano a contabilização inicia-se pelas "compras" tendo reflexo nas contas 61 – Custos das Mercadorias Vendidas e Materiais consumidas.

Utilizou-se o método de inventário permanente, e procedeu-se à data de 31 de Dezembro, à verificação/contagem física de todos os bens existentes em armazém, procedendo-se às respectivas rectificações.

Dest a verificação, apurou-se um desvio na ordem dos €10.000,00 relativos, essencialmente, a materiais de construção (com especial incidência nos inertes), e em materiais de mecânica e lubrificação, tendo sido apurado, um valor de existências no montante de €136.307,12 segundo o critério do custo médio.

NOTA 3: DÍVIDAS DE TERCEIROS DE CURTO PRAZO

DÍVIDAS DE TERCEIROS DE CURTO PRAZO	2011	2010
EMPRESTIMOS CONCEDIDOS	4.196,55	4.196,55
CLIENTES C/C	0,00	0,00
CONTRIBUINTE C/C	15.866,16	16.346,45
UTENTES C/C	151.214,30	157.912,18
CLIENTES, CONTRIBUINTE E UTENTES DE COBRANÇA DUVIDOSA	64.110,19	40.751,08
ESTADO E OUTROS ENTES PUBLICOS	9.498,26	4.941,29
OUTROS DEVEDORES	612.646,20	436.316,74
TOTAL DE DÍVIDAS DE TERCEIROS DE CURTO PRAZO.....	857.531,66	660.464,29

Procedeu-se à actualização do valor referente provisões para clientes de cobrança duvidosa relativas a facturação de água em dívida, nomeadamente, provisões de 100% para dívidas superiores a 1 ano e de 50% para dívidas superiores a 6 meses e inferiores a 1 ano.

À provisão constituída no ano transacto, no montante de €29.140,56, este ano procedeu-se à actualização da provisão, que se traduziu num aumento de €17.350,29, conforme mapa seguinte, ascendendo a €46.490,85.

MÊS / ANO	DESCRIÇÃO	PROVISÃO 2010	VALOR A RECEBER / CORRIGIR	REFORÇO DA PROVISÃO	PROVISÃO 2011
<2007	RECEITA DE AGUA	5.130,54	0,00	0,00	5.130,54
2008	RECEITA DE AGUA	20.477,04	0,00	0,00	20.477,04
2009	RECEITA DE AGUA	2.724,06	-37,93	-37,93	2.686,13
2010	RECEITA DE AGUA	808,92	11.379,26	11.379,26	12.188,18
JANEIRO / 2011	RECEITA DE AGUA	0,00	1.651,31	825,655	825,66
FEVEREIRO/2011	RECEITA DE AGUA	0,00	12,21	6,105	6,11
MARÇO/2011	RECEITA DE AGUA	0,00	1.640,93	820,465	820,47
ABRIL/2011	RECEITA DE AGUA	0,00	6.780,31	3.390,155	3.390,16
JUNHO/2011	RECEITA DE AGUA	0,00	1.933,16	966,58	966,58
TOTAL		29.140,46	23.359,25	17.350,29	46.490,85

Em 2011, deu-se continuidade ao procedimento adoptado em relação à contabilização de pedidos de pagamento relativos a projectos co-financiados, ou seja, a contabilização da dívida e do proveito (do exercício ou diferido), é registada no momento do pedido de pagamento, na rubrica "Outros devedores".

A discriminação do proveito/causa referente a "Outros Devedores" é a constante no quadro seguinte.

DESCRIÇÃO DO DEVEDOR	DESCRIÇÃO DA RECEITA	VALOR
ADMINISTRAÇÃO CENTRAL DO SISTEMA DE SAÚDE	PREVISÃO DO REEMBOLSO REFERENTE A DESPESAS DE SAÚDE	36.846,90
AGRUPAMENTO DE ESCOLAS	AÇÃO SOCIAL ESCOLAR	9.310,02
CIMAC - COMUNIDADE INTERMUNICIPAL DO ALENTEJO CENTRAL	AGENDA 21 - CANDIDATURA Nº ALENT-04-331-FEDER-000196	26.015,95
CIMAC - COMUNIDADE INTERMUNICIPAL DO ALENTEJO CENTRAL	PROJECTO SAMA	170,01
COMISSÃO DAS COMUNIDADES EUROPEIAS	PROJECTO URB-AL	68.841,65
DIVERSOS FEIRANTES	FEIRA DA PASCOELA 4/2011	660,52
DIVERSOS FEIRANTES	FEIRA DOS SANTOS 10/2011	725,54
DREA - DIRECÇÃO REGIONAL DE EDUCAÇÃO DO ALENTEJO	COMPONENTE DE APOIO À FAMÍLIA, PROLONGAMENTO DE HORÁRIOS E REFEIÇÕES	27.042,12
DREA - DIRECÇÃO REGIONAL DE EDUCAÇÃO DO ALENTEJO	PROJECTO ESCOLA BÁSICA PADRE BENTO PEREIRA DE BORBA	40.800,00
IFAP - INSTITUTO DE FINANCIAMENTO DA AGRICULTURA E PISCAS	REGIME DE FRUTAS NAS ESCOLAS	1.810,79
INSTITUTO DE EMPREGO E FORMAÇÃO PROFISSIONAL	PROGRAMA VIDA EMPREGO	2.515,87
INSTITUTO FINANCEIRO PARA O DESENVOLVIMENTO REGIONAL, IP	AÇÕES PREPARATÓRIAS DO PROVERE ZM	3.577,00
INSTITUTO FINANCEIRO PARA O DESENVOLVIMENTO REGIONAL, IP	OPERAÇÃO Nº ALENT-04-0360-FEDER-000773: OPTIMIZAÇÃO E GESTÃO DE RESÍDUOS	4.580,20
INSTITUTO FINANCEIRO PARA O DESENVOLVIMENTO REGIONAL, IP	PROJECTO "CONSTRUÇÃO DA VARIANTE AO POLO INDUSTRIAL DE RIO DE MOINHOS"	4.483,79
INSTITUTO FINANCEIRO PARA O DESENVOLVIMENTO REGIONAL, IP	PROJECTO ESCOLA BÁSICA PADRE BENTO PEREIRA DE BORBA	264.350,00
INSTITUTO FINANCEIRO PARA O DESENVOLVIMENTO REGIONAL, IP	PROVERE	30.623,23
IPJ - INSTITUTO PORTUGUES DA JUVENTUDE	PROJECTO "PIRA-TE JÁ"	13.193,51
MUNICÍPIO DE ALANDROAL	AÇÃO PROVERE ZONA DOS MARMORES	4.628,68
MUNICÍPIO DE ESTREMOZ	AÇÃO PROVERE ZONA DOS MARMORES	3.446,80
MUNICÍPIO DE EVORA	PROJECTO TEIAS	17.906,05
MUNICÍPIO DE VILA VICOSA	AÇÃO PROVERE ZONA DOS MARMORES	3.446,80
PARTICULAR	ALUGUER ESPAÇO FVV	1.376,88
PARTICULAR	ALUGUER ESPAÇO FVV	6.127,69
PARTICULAR	DIVERSOS	1.239,63
PARTICULAR	DIVERSOS	74,78
PARTICULAR	DIVERSOS	82,47
PARTICULAR	DIVERSOS	0,04
PARTICULAR	DIVERSOS	10.173,85
PARTICULAR	LICENÇA DE CONSTRUÇÃO	26.490,06
PARTICULAR	LICENCIAMENTO DE ESPLANADA	2.063,77
PARTICULAR	PROCESSO DE CONTRAORDENAÇÃO	31,50
PARTICULAR	TRANSPORTE ESCOLAR	10,10
TOTAL		612.646,20

Os empréstimos concedidos dizem respeito aos empréstimos concedidos a empresários do concelho, no âmbito do Fundo de Apoio às Microempresas do Concelho de Borba (FAM E).

NOTA 4: DEPÓSITOS EM INSTITUIÇÕES FINANCEIRAS E CAIXA

DEPÓSITOS EM INSTITUIÇÕES FINANCEIRAS E CAIXA	2011	2010
DEPÓSITOS EM INSTITUIÇÕES FINANCEIRAS:		
CAIXA GERAL DE DEPÓSITOS	224.197,68	227.953,92
BANCO PORTUGUÊS DE INVESTIMENTO	6.643,11	22.196,73
MILLENNIUM BCP	36.975,21	26.209,14
SANTANDER / TOTTA	500.506,71	124.815,97
BANCO ESPÍRITO SANTO	41.926,48	57.669,74
CAIXA DE CRÉDITO AGRÍCOLA	35.549,34	15.246,48
BANCO PORTUGUÊS DE NEGÓCIO	3.922,04	583,34
TOTAL DE DEPÓSITOS.....	849.720,57	474.711,32
TOTAL EM CAIXA.....	3.122,60	6.632,14
TOTAL EM INSTITUIÇÕES FINANCEIRAS E CAIXA.....	852.843,17	481.343,46

Todas as contas de depósitos bancários foram reconciliadas com referência a 31 de Dezembro de 2011.

NOTA 5: DÍVIDAS EM INSTITUIÇÕES DE CRÉDITO

Relativamente a dívidas a instituições de crédito, as mesmas encontram-se repartidas, conforme quadro seguinte.

DENOMINAÇÃO DOS EMPRÉSTIMOS	2011	2010
EMPRÉSTIMOS DE MÉDIO E LONGO PRAZO:		
CGD - HABITAÇÃO - 0165000482991	182.966,03	196.507,57
CGD - PROJECTOS DE INVESTIMENTO - 9015003022291	705.464,46	797.967,22
CGD - SANEAMENTO FINANCEIRO - 9015003023091	259.973,20	343.239,28
CGD - PROJECTOS DE INVESTIMENTO - 9015003911491	106.935,72	132.294,80
CGD - PROJECTOS DE INVESTIMENTO - 9015004546791	325.129,47	372.764,97
CGD - PROJECTOS DE INVESTIMENTO - 9015005217991	52.941,92	57.701,67
BPI - PROJECTOS DE INVESTIMENTO - 2128372830007	408.429,48	445.646,72
SANTANDER TOTTA - PAVILHÃO DE EVENTOS - 000024764425001	1.696.630,44	1.775.543,48
FUNDO - INSTITUTO DE FINANC. E APOIO AO TURISMO	260.370,94	347.161,26
BES - PROJECTOS DE INVESTIMENTO - 231155160004	1.173.913,04	1.200.000,00
PREDE - 24764425001	1.302.753,39	1.508.451,22
TOTAL DE EMPRÉSTIMOS DE MÉDIO E LONGO PRAZO.....	6.475.508,09	7.177.486,36
EMPRÉSTIMOS DE CURTO PRAZO:		
SANTANDER TOTTA	0,00	0,00
TOTAL DE EMPRÉSTIMOS DE CURTO PRAZO.....	0,00	0,00
TOTAL DE EMPRÉSTIMOS DE CURTO, MÉDIO E LONGO PRAZO.....	6.475.508,09	7.177.486,36

NOTA 6: PROVISÕES PARA RISCOS E ENCARGOS

Procedeu-se à actualização no registo das provisões para riscos e encargos relativos a processos judiciais em curso.

DESCRIÇÃO	PROVISÃO 2010	PROVISÃO 2011
PROCESSOS JUDICIAIS EM CURSO	10.369,17	3.352,43
TOTAL DE PROVISÕES PARA RISCOS E ENCARGOS	13.721,60	

O valor considerado na provisão para processos judiciais em curso, foi determinado pelo encargo decorrente da indemnização, juros e despesas com os processos de litígio a decorrer, com que o município possa vir a incorrer. Esta provisão será anulada aquando do encerramento dos processos judiciais.

Quanto à provisão constituída no ano transacto para fazer face a despesas de saúde (ADSE – Direcção-Geral de Protecção Social dos Funcionários e Agentes da Administração Pública), este ano procedeu-se à sua regularização com a redução de provisões e com a transferência para conta "Outras credores", evidenciando a dívida deste município à referida entidade.

NOTA 7: DÍVIDAS A TERCEIROS

DIVIDAS A TERCEIROS	2011	2010
FORNECEDORES	1.246.434,51	1.266.364,32
FORNECEDORES C/C	726.646,59	652.945,13
FORNECEDORES C/C COM FACTORING	305.625,33	331.941,75
FORNECEDORES C/C - FACTURAS EM RECEPÇÃO E CONFERÊNCIA	214.162,59	281.477,44
FORNECEDORES DE IMOBILIZADO	4.862.449,82	4.997.625,99
FORNECEDORES DE IMOBILIZADO	352.719,87	403.863,28
FORNECEDORES DE IMOBILIZADO COM FACTORING	4.236.020,74	4.252.377,30
CONTRATOS DE LEASING	273.709,21	336.816,77
FORNECEDORES DE IMOBILIZADO - FACTURAS EM RECEPÇÃO E CONFERÊNCIA	0,00	4.568,64
DEVEDORES E CREDITORES DIVERSOS	807.603,82	240.261,84
FORNECEDORES DE IMOBILIZADO - TERRENOS	0,00	0,00
ADMINISTRAÇÃO AUTARQUICA	116.060,91	129.535,07
PESSOAL	344,46	344,46
SINDICATOS	1.928,89	3.360,78
OUTROS CREDITORES	689.269,56	107.021,53
ESTADO E OUTROS ENTES PUBLICOS	34.683,34	38.498,63
IVA	15.583,62	2.773,27
IRS	0,00	15.379,76
CONTRIBUIÇÕES PARA SEGURANÇA SOCIAL	19.094,73	20.345,60
RESTANTES IMPOSTOS	4,99	0,00
GARANTIAS E CAUÇÕES	186.727,36	184.509,29
CLIENTES E UTENTES COM CAUÇÕES	186.727,36	184.509,29
TOTAL DE DÍVIDAS A TERCEIROS.....	7.137.898,85	6.727.260,07

O aumento significativo das dívidas a terceiros, é justificado pela regularização da situação para com a ADSE - Direcção-Geral de Protecção Social dos Funcionários, ou seja foi transferida a provisão criada no ano transacto para uma dívida para com a ADSE.

A 31 de Dezembro, os contratos de factoring apresentavam a composição apresentada no quadro seguinte.

INSTITUIÇÃO DE CREDITO	EMPRESA	VALOR
CAIXA LEASING E FACTORING	DIVERSAS EMPRESAS	1.966.744,75
CAIXA LEASING E FACTORING	LENA CONSTRUÇÕES	2.574.901,32
TOTAL		4.541.646,07

No ano de 2011 não houve lugar a celebração de novos contratos de leasing, pelo que apenas foi tido em consideração o normal funcionamento dos contratos celebrados em anos anteriores, relativos a duas viaturas para transporte de crianças, um autocarro, uma viatura de transporte de Resíduos Urbanos, e equipamento para apetrechamento das cozinhas do pavilhão de eventos.

Dos valores a restituir a clientes e utentes com cauções, 90,6% dizem respeito a cauções de empreitadas/fornecimentos, e as restantes a ramais de água e esgoto, obras particulares e cauções de cemitérios.

ACRÉSCIMOS E DIFERIMENTOS

Em 2011, de modo a seguir o princípio da especialização do exercício, procedemos a várias rectificações na contabilização dos custos, conforme quadro seguinte.

ACRÉSCIMOS E DIFERIMENTOS	2011
ACRESCIMO DE PROVEITOS	103.340,42
CUSTOS DIFERIDOS	29.339,28
ACRESCIMOS DE CUSTOS	396.631,11
PROVEITOS DIFERIDOS	13.289.477,86

NOTA 8: ACRESCIMO DE PROVEITOS

Esta rubrica engloba os proveitos relativos a abastecimento de água e a impostos referentes ao ano de 2011, mas cuja documentação vinculativa só ocorre em 2012, conforme quadro seguinte

DESCRIÇÃO DO PROVEITO	VALOR
RECIBOS DE ÁGUA PROCESSADOS EM 2012 MAS QUE RESPEITAM A CONSUMOS DE DEZEMBRO/2011	28.007,66
IMPOSTO ÚNICO DE CIRCULAÇÃO	8.730,32
DERRAMA	742,08
IMPOSTO MUNICIPAL S/ IMÓVEIS	11.215,38
IMPOSTO MUNICIPAL S/ TRANSMISSÕES ONEROSAS IMÓVEIS	13.591,10
OUTROS ACRESCIMOS DE PROVEITOS	41.053,88
TOTAL ACRESCIMOS DE PROVEITOS	103.340,42

NOTA 9: CUSTOS DIFERIDOS

Englobam essencialmente as despesas referentes a seguros com documentação recebida em 2011, mas que dizem respeito a custos de 2012.

DESCRIÇÃO DO CUSTO DIFERIDO	VALOR
SEGUROS	19.292,49
SEGUROS DE ACIDENTES PESSOAIS	9.158,75
OUTROS – ALUGUER DE FOTOCOPIADORA/IMPRESSORA	888,04
TOTAL CUSTOS DIFERIDOS	29.339,28

NOTA 10: ACRÉSCIMO DE CUSTOS

DESCRIÇÃO DO CUSTO	VALOR
REMUNERAÇÕES A LIQUIDAR	302.268,86
JUROS A LIQUIDAR	39.004,74
ENCARGOS DE COBRANÇA	838,40
EMOLUMENTOS DO TRIBUNAL DE CONTAS	40.149,39
SUBSIDIOS A ESTUDANTES	4.630,00
OUTROS – ELECTRICIDADE E COMUNICAÇÕES	9.739,72
TOTAL ACRESCIMO DE CUSTOS	396.631,11

As remunerações a liquidar contemplam as remunerações e os respectivos encargos relativos a férias e subsídio de férias.

NOTA 11: PROVEITOS DIFERIDOS

DESCRIÇÃO DO PROVEITO DIFERIDO	VALOR
EDIFÍCIO DA CONSERVATORIA	11.781,45
SUBSIDIO PARA INVESTIMENTOS	13.275.127,53
OUTROS	2.568,88
TOTAL PROVEITOS DIFERIDOS	13.289.477,86

Esta rubrica contempla, sobretudo, os subsídios para investimentos, no âmbito de fundos comunitários, nomeadamente FEDER, FEOGA e INTERREG. Estes subsídios, estando associados a activos, são reconhecidos na conta "79.8.3-Proveitos e ganhos extraordinários – transferência de capital", de forma consistente e proporcional com as amortizações dos bens a que se destinaram.

Há, no entanto, a salientar que esta rubrica necessita de ser registada, em articulação com os bens imóveis registados em património, de modo a verificar/confirmar o reconhecimento dos proveitos de forma proporcional às amortizações dos bens. Tal como referido anteriormente, o registo dos bens imóveis no património municipal necessitam ser confirmados, assim como as respectivas amortizações.

Neste sentido, em 2011, procedeu-se ao reconhecimento para a conta de Proveitos e Ganhos extraordinários, 79.8.3 – Transferências de capital, de €434.860,72 relativos aos seguintes projectos:

PROJECTO	TAXA DE COMPARTICIPAÇÃO	AMORTIZAÇÃO 2011	VALOR DE PROVEITO 2011
ARRUAMENTOS BARRO BRANCO	0,35	29.927,86	10.462,66
CM1041	0,49	36.853,67	18.170,46
ARRUAMENTOS RIO DE MOINHOS	0,29	59.126,63	16.863,26
EM 508	0,75	111.048,19	83.286,14
ESTRADA MONTE DA ROCHA	0,28	10.107,20	2.805,81
CM1024	0,42	-0,01	0,00
CAMINHO DO ATERRO	0,56	1.953,67	1.097,02
ARRUAMENTOS ALDEIA DE SANDE	0,70	2.327,71	1.629,40
ESTRADA DAS CORTES	0,68	29.927,86	7.832,39
EBI NORA	0,33	924,50	305,09
EBI RIO MOINHOS	0,33	6.794,78	2.242,28
EBI ORADA	0,33	1.018,09	335,97
EBI BORBA CIMA	0,34	8.363,93	2.855,81
EBI BORBA BAIXO	0,33	3.262,71	1.076,69
EBI BARRO BRANCO	0,31	2.271,32	714,65
REMODELAÇÃO REDE AGUAS E ESGOTOS VILA	0,43	66.678,80	17.500,00
CONDUTA BORBA ORADA	0,62	5.360,51	3.347,15
MUSEU DAS PROFISSÕES	0,45	8.022,99	3.571,12
PALACETE DOS MELOS - 2ª FASE	0,44	8.843,55	3.851,44
CINE-TEATRO	0,54	3.752,03	2.025,70
FÓRUM TRANSFRONTEIRIÇO	0,69	4.185,65	2.907,48
JARDIM MUNICIPAL	0,56	21.003,92	11.838,65
JARDIM MUNICIPAL - EDIFÍCIO	0,60	1.286,27	773,90
PISCINAS COBERTAS MUNICIPAIS	0,49	22.228,19	10.990,14
PISTA ATLETISMO	0,46	38.875,67	17.766,07
EM 508-4	0,58	35.899,51	20.891,73
VIAS V4/V5	0,91	74.442,21	117.479,89
VIAS V6/V7		54.160,91	0,00
VIA V6.3	0,69	8.120,68	5.638,24
EM 506-1	0,61	13.342,87	8.133,44
PU RIO MOINHOS	0,70	7.449,72	5.206,23
MERCADO MUNICIPAL	0,29	24.102,65	6.940,99
PAVILHÃO DE EVENTOS	0,16	49.600,70	7.812,50
CAMINHOS RURAIS - PERUZINHA - ORADA	0,67	10.839,96	7.307,54
CAMINHOS RURAIS - ALAGOA - R. MOINHOS	0,63	8.738,77	5.509,40
PROVERE -ACÇÕES PREPARATÓRIAS	0,80	12.179,79	8.099,32
OPTIMIZAÇÃO E GESTÃO DE RESÍDUOS	0,85	13.998,53	11.898,75
CONSTRUÇÃO VARIANTE DE RIO MOINHOS	0,89	5.017,97	4.483,78
URBAL - VIDEO E TELA	0,80	462,99	370,39
URBAL - COMPUTADORES	0,80	1.049,06	839,25
TOTAL			434.860,72

NOTA 12: CUSTO DAS MERCADORIAS VENDIDAS E MATERIAS CONSUMIDAS

De acordo com directrizes da Direcção Geral das Autarquias Locais (DGAL), no ano de 2011, o Plano de Contas a adoptar pelos Municípios sofreu alterações significativas.

Por outro lado, o município de Borba implementou, em 2011, a articulação diária e plena do "Aprovisionamento/Compras" com a "Contabilidade". Esta situação teve como consequência a alteração no registo contabilístico, principalmente nas contas de existências e de custos.

Face ao exposto, neste ano de 2011, é difícil fazer uma análise comparativa, conta a conta, relativamente às contas 61 – Custo das Mercadorias Vendidas e das Matérias consumidas e 62 – Fornecimentos e serviços externos.

Apenas é possível fazer uma comparação global relativamente às contas referidas.

A conta 61 – Custo das Mercadorias vendidas e matérias consumidas, em 2011, e tal como já foi exposto anteriormente, foi movimentada com regularidade ao longo do ano, sempre que se procedia à saída de armazém dos bens por venda ou por utilização pela autarquia.

Comparando o ano 2011 com 2010, o custo das mercadorias vendidas e matérias consumidas, é o seguinte:

RUBRICAS	2011			2010		
	DIVERSOS	AGUA	TOTAL	DIVERSOS	AGUA	TOTAL
EXISTÊNCIAS INICIAIS	143.535,81	0,00	143.535,81	184.921,64	0,00	184.921,64
COMPRAS	386.856,00	451.752,19	838.608,19	85.119,91	405.437,73	490.557,64
REGULARIZAÇÃO DE EXISTÊNCIAS	-6.454,10	0,00	-6.454,10	0,00	0,00	0,00
REGULARIZAÇÃO DE EXISTÊNCIAS INICIAIS	-3.184,31	0,00	-3.184,31	0,00	0,00	0,00
EXISTÊNCIAS FINAIS	136.307,12	0,00	136.307,12	143.535,81	0,00	143.535,81
CUSTOS NO EXERCÍCIO	384.446,28	451.752,19	836.198,47	126.505,74	405.437,73	531.943,47

Embora se verifique um aumento significativo dos custos, há a salientar a mudança contabilística verificada em 2011. O custo compras efectuadas em 2011, estão a ser reflectidas maioritariamente nesta conta 61-CMVMC, quando nos anos transactos estavam na conta 62-Fornecimentos e serviços externos.

Em 2011, o Custo das Mercadorias Vendidas e Matérias Consumidas, está dividido da seguinte forma:

Mapa 8.2.29 – Demonstração do Custo das Mercadorias Vendidas e Matérias Consumidas - 2011

RUBRICAS	2011		
	Mercadorias	Matérias-primas, Subsidiárias e de Consumo	TOTAL
EXISTÊNCIAS INICIAIS	0,00	143.535,81	143.535,81
COMPRAS	452.883,79	385.724,40	838.608,19
REGULARIZAÇÃO DE EXISTÊNCIAS	0,00	-9.638,41	-9.638,41
EXISTÊNCIAS FINAIS	0,00	136.307,12	136.307,12
CUSTOS NO EXERCÍCIO	452.883,79	383.314,68	836.198,47

NOTA 13: FORNECIMENTOS E SERVIÇOS EXTERNOS

No âmbito dos fornecimentos e serviços externos, embora não seja possível fazer uma comparação directa em todas as contas, o quadro seguinte descreve por ordem decrescente as respectivas contas.

FORNECIMENTOS E SERVIÇOS EXTERNOS	2011	2010
TRABALHOS ESPECIALIZADOS	640.215,84	552.336,69
OUTROS FORNECIMENTOS E SERVIÇOS	225.560,96	239.041,76
ELECTRICIDADE	93.735,46	151.974,14
COMUNICAÇÃO	55.065,15	59.788,37
RENDAS E ALUGUERES	49.641,12	121.199,58
HONORÁRIOS	46.715,31	40.752,93
CONSERVAÇÃO E REPARAÇÃO	35.063,21	113.698,26
DESLOCAÇÕES E ESTADAS	28.775,58	22.900,89
SEGUROS	28.074,47	25.764,42
ENCARGOS DE COBRANÇA	26.825,47	26.099,91
PUBLICIDADE E PROPAGANDA	13.298,21	16.657,21
LIMPEZA, HIGIENE E CONFORTO	7.548,01	16.752,51
VIGILÂNCIA E SEGURANÇA	5.871,37	13.402,12
COMBUSTÍVEIS	3.869,35	136.515,62
CONTENCIOSO E NOTARIADO	1.153,79	4.432,23
OUTROS (< a 1.000,00€)	1.258,75	45.782,07
TOTAL DE FORNECIMENTOS E SERVIÇOS EXTERNOS	1.262.672,05	1.587.098,71

Ao se proceder a uma análise global ao quadro anterior, há que ter em consideração a alteração da contabilização com base nas compras e conseqüente reflexo na conta 61- Custas das mercadorias vendidas e matérias consumidas.

Numa análise global a este quadro verificou-se uma redução dos custos na conta 62 – Fornecimentos e Serviços Externos, porém, e conforme especificado no ponto anterior, muitas dos custos contabilizados nesta rubrica em 2010, em 2011 estão na conta 61. Numa análise global das contas 61 e 62, não se verificou uma variação relevante nos custos, constata-se apenas um pequeno aumento na ordem dos 3%.

DESCRIÇÃO	2011	2010
61 - CUSTO DAS MERCADORIAS VENDIDAS E MATERIAS CONSUMIDAS	531.943,47	836.198,47
62 - FORNECIMENTOS E SERVIÇOS EXTERNOS	1.587.098,71	1.262.672,05
TOTAL	2.060.700,48	2.098.870,52

Nas rubricas possíveis de se proceder a uma análise comparativa, deve ser realçada a diminuição dos custos de "Rendas e Alugueres", "Publicidade e Propaganda", "Limpeza, higiene e conforto" e "vigilância e segurança", resultantes da preocupação do município em diminuir os custos com certames, com especial relevo para a Festa da Vinha e do Vinho 2011.

Por outro lado, também se assistiu a aumentos em rubricas como "Seguros" e "Deslocação e Estadas". No caso particular da rubrica "Deslocações e Estadas" é fundamentado pela participação do município de Borba no projeto URBAL III "Aglomerados Urbanos em Área Protegida", do qual o município é coordenador institucional e, como tal ter que assumir as despesas relacionadas com determinadas actividades que incluem despesas de deslocações e estadas, consideradas elegíveis, e como tal, co-financiadas.

A rubrica "Trabalhos Especializados", engloba os custos descritos no quadro seguinte, de onde se evidenciam os custos com o Saneamento e com o tratamento dos RSU's (englobando os custos com a recolha, entrega e tratamento dos Resíduos Urbanos).

TRABALHOS ESPECIALIZADOS	2011	2010
SANEAMENTO	227.548,31	191.766,23
OUTROS	145.424,14	100.981,13
TRATAMENTO DE RESÍDUOS SÓLIDOS URBANOS	134.676,80	141.669,13
ESPECTÁCULOS	75.660,73	79.510,33
SERVIÇOS JURÍDICOS E CONTABILÍSTICOS	27.644,25	0,00
CONTRATOS DE MANUTENÇÃO E ASSISTÊNCIA TÉCNICA	17.077,59	20.647,57
TRABALHOS TIPOGRÁFICOS	12.184,02	17.762,30
TOTAL DE TRABALHOS ESPECIALIZADOS....	640.215,84	552.336,69

Na conta "Rendas e Aluguers" destacam-se os custos com aluguer de impressoras/fotocopiadoras necessárias ao funcionamento dos serviços do Município, com aluguer de um veículo ligeiro, com o aluguer de filmes cinematográficos necessários para o desenvolvimento de actividades no Cine-Teatro de Borba e aluguer de stands para certames culturais.

A conta "Outros Fornecimentos e Serviços" engloba os seguintes custos:

OUTROS FORNECIMENTOS E SERVIÇOS	2011	2010
ILUMINAÇÃO PÚBLICA	124.422,76	103.535,61
OUTROS	99.789,80	108.852,63
JORNAIS, REVISTAS E OUTRAS PUBLICAÇÕES	676,00	745,55
ALOJAMENTO - DIVERSOS	672,40	0,00
RESTAURAÇÃO	0,00	25.907,97
TOTAL DE OUTROS FORNECIMENTOS E SERVIÇOS....	225.560,96	239.041,76

Os custos com "Outros fornecimentos", dizem respeito essencialmente a custos com o transporte de estudantes, aos emolumentos do tribunal de contas, e a custos diversos no âmbito da realização de certames e âmbito do desenvolvimento do projeto URBAL III "Aglomerados Urbanos em Área Protegida".

NOTA 14: TRANSFERÊNCIAS E SUBSÍDIOS CORRENTES

Nesta rubrica, constam as transferências e subsídios que o município transfere para a Administração Central, para a Administração Autárquica e para as Instituições Particulares, conforme se demonstra no quadro seguinte.

TRANSFERÊNCIAS, SUBSÍDIOS CORRENTES E PRESTAÇÕES SOCIAIS	2011	2010
ADMINISTRAÇÃO CENTRAL		
DIRECÇÃO GERAL DAS AUTARQUIAS LOCAIS	3.468,00	3.649,00
ADMINISTRAÇÃO AUTARQUICA		
ASSOCIAÇÕES DE MUNICIPIOS	15.377,11	30.950,01
MUNICIPIOS	348,90	0,00
FREGUESIAS	42.036,76	43.700,00
OUTROS SETORES INSTITUCIONAIS		
INSTITUIÇÕES SEM FINS LUCRATIVOS	53.673,02	96.263,23
ACÇÃO SOCIAL	12.155,00	13.113,00
SUBSÍDIOS CORRENTES CONCEDIDOS		
SERVIÇOS E FUNDOS AUTONOMOS	56.614,57	27.223,72
OUTROS	57.000,00	33.250,00
TOTAL DE TRANSFERÊNCIAS CORRENTES...	240.673,36	248.148,96

A rubrica "Administração Central" engloba as transferências efectuadas para a Direcção Geral das Autarquias Locais. A rubrica "Administração Autárquica" inclui as transferências efectuadas para as Juntas de Freguesia no âmbito de protocolos, para outros municípios no âmbito de projectos comuns e para as CIM AC no âmbito de projectos cuja entidade coordenadora é a própria CIM AC.

Na rubrica "Outros Sectores Institucionais", inclui os apoios a Instituições Sem Fins Lucrativos e os apoios a estudantes através de bolsas de estudo ou de subsídios escolares (incluídos na rubrica "Acção Social")

Na Rubrica "Instituições sem fins lucrativos", contém os apoios efectuados a diversas entidades do concelho, conforme se demonstra no quadro seguinte.

ENTIDADE	VALOR
AGRUPAMENTO ESCOLAS DO CONCELHO DE BORBA	2.080,00
ASSOCIACAO BORBA JOVEM	133,61
ASSOCIACAO DE REFORMADOS E PENSIONISTAS BORBA	159,16
ASSOCIACAO DESENVOLVIMENTO MONTES CLAROS	150,00
ASSOCIACAO HUMANITARIA DOS BOMBEIROS VOLUNTARIOS DE BORBA	12.175,68
ASSOCIACAO JOVEM DE ORADA	82,25
ASSOCIACAO PORTUGUESA DE DEFICIENTES	77,85
CENTRO CULTURAL DE BORBA	12.905,88
CENTRO DE CULTURA DESPORTO FREGUESIA MATRIZ	88,30
GRUPO DESPORTIVO CULTURAL RIO DE MOINHOS	5.111,61
SPORT CLUBE BORBENSE	20.708,68
TOTAL DE INSTITUIÇÕES SEM FINS LUCRATIVOS	53.673,02

Os subsídios Correntes concedidos - Serviços e Fundos autónomos, englobam os apoios prestados a pessoas abrangidas pelos programas ocupacionais e pelos Rendimentos Mínimos de Inserção do Instituto de Emprego e Formação Profissional.

Na Conta "Outros", engloba os apoios efectuados no âmbito do "Projeto de Realojamento das Famílias de Etnia Cigana".

NOTA 15: CUSTOS COM PESSOAL

Sucintamente e ordenada de forma decrescente, esta rubrica é constituída pelas rubricas constantes do quadro seguinte.

CUSTOS COM O PESSOAL	2011	2010
REMUNERAÇÕES REGIME DE CONTRATO DE TRABALHO EM FUNÇÕES PÚBLICAS POR TEMPO INDETERMINADO	1.685.774,06	1.696.655,12
ENCARGOS SOBRE REMUNERAÇÕES	505.697,17	534.404,59
REMUNERAÇÕES PESSOAL COM CONTRATO A TEMPO CERTO	470.973,16	609.794,45
SUPLEMENTOS DE REMUNERAÇÕES	302.664,47	361.334,49
OUTROS CUSTOS COM PESSOAL	128.957,52	139.372,73
REMUNERAÇÕES DOS MEMBROS DOS ORGÃOS AUTARQUICOS	92.837,74	107.389,33
SEGUROS DE ACIDENTES NO TRABALHO E DOENÇAS PROFISSIONAIS	35.540,16	28.704,62
PRESTAÇÕES SOCIAIS DIRETAS - SUBSIDIO FAMILIAR A CRIANÇAS E JOVENS	17.707,68	25.301,05
REMUNERAÇÕES - OUTRAS SITUAÇÕES	4.164,72	50.346,07
PENSÕES	1.946,41	3.944,05
TOTAL DE CUSTOS COM PESSOAL	3.246.263,09	3.557.246,50

Numa análise global, comparando com o ano transacto, verifica-se um decréscimo dos custos com pessoal. As rubricas que mais contribuíram para esta situação respeitam a "Remunerações de pessoal com contrato a tempo certo", "Suplementos de remunerações" e Remunerações - outras situações".

A rubrica "Suplementos de remunerações", diz respeito aos seguintes custos:

SUPLEMENTOS DE REMUNERAÇÕES	2011	2010
SUBSÍDIO DE REFEIÇÃO	222.330,36	230.191,36
TRABALHO EXTRAORDINÁRIO	27.168,74	59.436,42
AJUDAS DE CUSTO	11.453,27	14.757,54
ABONO PARA FALHAS	1.976,34	2.185,76
VESTUÁRIO E ARTIGOS PESSOAIS	12,50	11.306,51
OUTROS SUPLEMENTOS	39.723,26	43.456,90
SENHAS DE PRESENÇA	10.792,37	11.379,99
DESPESAS DE REPRESENTAÇÃO	22.391,61	24.378,84
TRABALHO NOCTURNO	6.539,28	5.394,01
OUTROS SUPLEMENTOS	0,00	2.304,06
TOTAL DE SUPLEMENTOS DE REMUNERAÇÕES	302.664,47	361.334,49

A rubrica "Outros Custos com Pessoal" contempla os custos constantes no quadro seguinte.

OUTROS CUSTOS COM PESSOAL	2011	2010
DESPESAS DE SAÚDE	116.880,21	125.110,03
MEDICINA NO TRABALHO	10.375,68	10.164,78
PUBLICAÇÕES DE PESSOAL	1.701,63	3.402,92
CURSOS DE FORMAÇÃO	0,00	695,00
TOTAL DE OUTROS CUSTOS COM PESSOAL	128.957,52	139.372,73

Esta rubrica engloba, essencialmente, os custos relacionados com as despesas de saúde dos funcionários, quer sejam as despesas de saúde solicitadas directamente pelos próprios, quer sejam pela ADSE, quer sejam os custos relacionados com a medicina do trabalho.

Durante o ano de 2011 foi tido em consideração a redução remuneratória nos vencimentos dos funcionários com remuneração superior a €1.500,00 de acordo com o estipulado na Lei n.º 55-A/2010, de 31 de Dezembro de 2010.

NOTA 16: OUTROS CUSTOS E PERDAS OPERACIONAIS

Nesta rubrica salientam-se as custos com quotizações à CIMAC - Comunidade Intermunicipal do Alentejo Central e à Associação Nacional de Municípios Portugueses, conforme se demonstra no quadro seguinte.

CUSTOS E PERDAS OPERACIONAIS	2011	2010
QUOTIZAÇÕES		
CIMAC	25.728,00	33.065,69
ASSOCIAÇÕES DIVERSAS	1.000,00	1.000,00
OUTROS CUSTOS E PERDAS OPERACIONAIS	0,00	0,00
TOTAL DE CUSTOS E PERDAS OPERACIONAIS.....	26.728,00	34.065,69

NOTA 17: PROVISÕES DO EXERCÍCIO

O município de Borba, em 2011 procedeu à actualização dos dados relativos às provisões do exercício, ou seja actualizou o registo da estimativa de perdas e/ou de valores a desembolsar que, apesar de financeiramente ainda não efectivados, dizem respeito a perdas economicamente incorridas ou prováveis valores a desembolsar oriundas de factos já acontecidos.

Neste sentido, foram actualizadas as provisões para: cobranças duvidosas, referentes a dívidas do processamento de água facturada há mais de 6 meses; e para riscos e encargos relativos a processos judiciais em curso, conforme se demonstra no quadro seguinte.

PROVISÕES DO EXERCÍCIO	2011	2010
PARA COBRANÇAS DUVIDOSAS	17.350,29	29.140,56
PARA RISCOS E ENCARGOS	3.352,43	10.369,17
TOTAL DE PROVISÕES DO EXERCÍCIO	20.702,72	39.509,73

NOTA 18: VENDAS E PRESTAÇÕES DE SERVIÇOS

No quadro seguinte apresentam-se as despesas incluídas em "Vendas e Prestações de Serviços".

VENDAS E PRESTAÇÕES SERVIÇOS	2011	2010
VENDAS	368.210,93	406.777,35
AGUA	303.458,04	316.248,88
MERCADORIAS	50.480,10	73.480,94
SUBPRODUTOS, DESPERDÍCIOS, RESÍDUOS E REFUGOS	8.627,98	0,00
DIVERSOS	5.644,81	17.047,53
PRESTAÇÕES SERVIÇOS	629.941,68	638.225,97
RESÍDUOS SÓLIDOS	196.834,63	214.224,35
ALUGUER DE ESPAÇOS E EQUIPAMENTOS	173.478,77	196.641,19
SANEAMENTO	119.461,02	131.522,03
SERVIÇOS SOCIAIS, RECREATIVOS, CULTURAIS E DESPORTO	85.520,20	50.096,37
TRANSPORTES COLECTIVOS DE PESSOAS E MERCADORIAS	24.788,22	23.301,43
CEMITÉRIOS	15.750,34	18.374,40
TRABALHOS POR CONTA DE PARTICULARES	9.620,49	21.367,64
OUTROS	4.488,01	8.593,35
VISTORIAS E ENSAIOS	0,00	7.536,33
DESCONTOS E ABATIMENTOS EM PRESTAÇÕES DE SERVIÇOS	0,00	-33.431,12
RENDIMENTOS DE PROPRIEDADE - RENDAS E ALUGUERES	399.460,76	424.207,86
TOTAL DE VENDAS E PRESTAÇÕES DE SERVIÇOS	1.397.613,37	1.469.211,18

Numa análise global, assistiu-se a uma redução das receitas relativas a vendas e prestações de serviços, sendo visível uma redução em todas as rubricas, com excepção para a rubrica "Serviços Sociais, recreativos, culturais e de desporto", onde se verificou um pequeno acréscimo.

Este ano é possível fazer uma análise comparativa dos proveitos com "aluguer de espaços e equipamentos", onde constam os proveitos com a cedência de autocarros, da quota de disponibilidade mensal e do aluguer de espaços e equipamentos nos certames organizados pela autarquia.

Os proveitos com serviços sociais, recreativos, culturais e desportivos, que abarcam os proveitos provenientes das entradas da Festa da Vinha e do Vinho, das sessões de cinema, das entradas nas Piscinas, das inscrições em Passeios e do aluguer de espaços no Pavilhão Desportivo de Borba.

A rubrica "transportes colectivos de pessoas e mercadorias" engloba os proveitos com as vinhetas dos transportes escolares. A rubrica "trabalhos por conta de particulares" engloba, essencialmente, os serviços de canalização (reparação de ramais de água e esgotos).

A partir de Junho/2010 entrou em vigor o novo Regulamento de Taxas (aviso 11499/2010) de acordo com o estipulado na Lei n.º 53-E/2006, de 29 de Dezembro, onde constam as tabelas de taxas administrativas e de taxas urbanísticas. Neste sentido, foram estipulados descontos e abatimentos em taxas relativas a urbanismo,

registadas na rubrica "Descontos e abatimentos em Prestações de serviços".

A Rubrica "Rendas e alugueres", abarca os proveitos com a renda de habitações e edifícios e com as rendas de concessão da EDP, da TM DP e de infra-estruturas das Águas do Centro Alentejo.

NOTA 19: IMPOSTOS E TAXAS

Os proveitos referentes aos impostos directos, indirectos e taxas, respeitantes ao ano de 2011, são os constantes no quadro seguinte.

IMPOSTOS E TAXAS	2011	2010
IMPOSTOS DIRECTOS	655.863,03	612.628,82
IMPOSTO MUNICIPAL SOBRE IMOVEIS	376.784,47	355.839,33
IMP. MUNIC. S/ TRANSM. ONEROSAS DE IMOVEIS	156.173,71	163.671,02
IMP. ÚNICO DE CIRCULAÇÃO/IMP. MUNIC S/ VEICULOS	92.043,19	92.997,93
DERRAMA	30.861,66	0,00
IMPOSTOS ABOLIDOS	0,00	120,54
IMPOSTOS INDIRECTOS	60.177,85	120.502,89
PUBLICIDADE	29.864,23	18.555,48
LOTEAMENTOS E OBRAS	25.079,65	89.867,47
OCUPAÇÃO DE VIA PUBLICA	3.320,61	7.849,54
OUTROS IMPOSTOS	1.913,36	4.230,40
TAXAS	144.978,10	153.309,29
LOTEAMENTO E OBRAS	64.682,37	75.274,24
TRH SANEAMENTO	27.990,76	27.917,96
MERCADOS E FEIRAS	19.005,38	18.156,82
TRH - AGUA	10.406,50	10.393,43
TGR - RESIDUOS SOLIDOS URBANOS	10.265,30	0,00
OUTRAS TAXAS	7.195,77	16.414,36
OCUPAÇÃO DE VIA PUBLICA	5.281,93	4.973,76
CAÇA, USO E PORTE DE ARMA	150,09	178,72
REEMBOLSOS, RESTITUIÇÕES E ANULAÇÕES	- 135.793,64	- 11.256,40
OUTROS IMPOSTOS E TAXAS	6.634,62	8.508,28
TOTAL DE IMPOSTOS E TAXAS	731.859,96	883.692,88

Numa análise global é visível um significativo decréscimo das rubricas de "Impostos e Taxas", para a qual contribuíram os impostos indirectos e as taxas.

Verificou-se um aumento ao nível dos impostos directos, devido, essencialmente, ao contributo da derrama. Relativamente aos Impostos Indirectos, verificou-se uma significativa redução em todos os impostos, com a excepção da "publicidade".

Em "Reembolsos e restituições", constam os reembolsos relativos aos impostos directos (IMI, IMT e IUC) relativos a 2011 mas apenas recebidos em 2012. No que respeita a "Anulações", de anos transatos, o valor refere-se a correcções relativas ao projecto URBAL III.

A conta "Outros proveitos com impostos e taxas", engloba, essencialmente, as taxas de expediente e taxas de restabelecimento.

NOTA 20: TRANSFERÊNCIAS E SUBSÍDIOS OBTIDOS

A conta "Transferências e Subsídios Obtidos" resume-se no quadro seguinte.

TRANSFERÊNCIAS E SUBSÍDIOS OBTIDOS	2011	2010
TRANSFERÊNCIAS CORRENTES	3.918.726,51	3.577.344,30
FUNDO DE EQUILIBRIO FINANCEIRO	2.086.712,00	2.191.613,00
FUNDO SOCIAL MUNICIPAL	106.940,00	112.316,00
PARTICIPAÇÕES NO IRS	109.324,00	98.844,00
MINISTERIO DE EDUCAÇÃO - GGF	506.698,20	509.514,33
AUTORIDADE FLORESTAL NACIONAL	63.000,00	52.402,78
DREA - DIREÇÃO REGIONAL DE EDUCAÇÃO DO ALENTEJO	118.652,24	194.463,53
OUTRAS TRANSFERÊNCIAS	28.811,54	51.074,32
FUNDO SOCIAL EUROPEU	7.533,47	0,00
FEDER	62.817,33	0,00
SERVIÇOS E FUNDOS AUTONOMOS	40.441,76	38.231,17
INSTITUTO NACIONAL DE ESTATÍSTICA - CENSOS	15.576,29	0,00
ESTADO-PARTICIPAÇÃO COMUNITARIA EM PROJECTOS CO-FINANCIADOS	772.219,68	328.885,17
TRANSFERÊNCIAS CAPITAL	1.391.147,00	1.461.076,00
FUNDO EQUILIBRIO FINANCEIRO	1.391.147,00	1.461.076,00
TOTAL DE TRANSFERÊNCIAS E SUBSÍDIOS OBTIDOS.....	5.309.873,51	5.038.420,30

De um modo geral, esta conta abrange as transferências que a autarquia tem direito, designadamente nos termos da Lei das Finanças Locais e de acordo com a Lei do Orçamento de Estado respeitante a cada ano económico, e as verbas resultantes de projectos co-financiados por fundos e programas comunitários.

Numa análise global, o aumento das transferências e subsídios obtidos, comparativamente ao ano 2010, é justificado pelos proveitos relacionados com o projecto URBAL III (incluídos na rubrica "Estado-participação comunitária em projectos co-financiados").

A rubrica "Ministério da Educação - GGF", contempla os proveitos recebidos pelo referido Ministério, no âmbito do Protocolo de Descentralização de Competências, para fazer face aos custos com pessoal não docente da Escola Básica 2/3 Padre Bento Pereira de Borba.

Em "Autoridade Florestal Nacional" constam os proveitos relacionados com o funcionamento do Gabinete Técnico Florestal e com o Programa Sapadores Florestais.

Na rubrica "outras transferências correntes", constam as transferências da Direcção Regional de Educação do Alentejo, para apoio ao desenvolvimento de Actividades de Enriquecimento Curricular, Prolongamento de Horário, Alimentação e Programa "Fruta nas Escolas" e da DGAJ - Direcção Geral da Administração Interna, relativo a eleições.

Na rubrica "Serviços e Fundos autónomos" abarcam os proveitos do Instituto de Emprego e Formação Profissional no âmbito de Programas de Apoio ao Emprego.

Os proveitos referentes a estágios profissionais no âmbito do PEP AL, espelham-se na conta "Fundo Social Europeu".

NOTA 21: TRABALHOS PARA A PRÓPRIA ENTIDADE

Nesta rubrica encontram-se os trabalhos realizados pelo município, por Administração Directa, aplicando meios próprios ou adquiridos para o efeito e que se destinam ao seu imobilizado, que no ano de 2011, gerou proveitos, no montante de € 156.538,91, conforme se demonstra no quadro seguinte.

DESCRIÇÃO OBRA	MÃO OBRA	MAQUINAS	REQUISIÇÕES	TOTAL
PRESEPIO	2.915,46	0,00	3.144,26	6.059,72
EDIFICIO DOS PAÇOS DO CONCELHO	30.380,51	141,96	5.513,72	36.036,19
REDE AGUAS DE BORBA	19.895,39	3.526,65	6.851,25	30.273,29
REDE AGUAS ORADA	6.443,01	1.211,13	1.970,63	9.624,77
REDE AGUAS RIO DE MOINHOS	7.689,36	1.469,28	2.582,17	11.740,81
ARRUAMENTOS DE BORBA	23.310,38	2.789,46	16.473,58	42.573,42
ARRUAMENTOS DE ORADA	1.652,08	259,7	1.426,38	3.338,16
ARRUAMENTOS DE RIO DE MOINHOS	9.709,05	1050,74	6.132,76	16.892,55
TOTAIS.....	101.995,24	10.448,92	44.094,75	156.538,91

NOTA 22: RESULTADOS FINANCEIROS

Os Resultados Financeiros demonstram-se no quadro seguinte.

CUSTOS E PERDAS FINANCEIROS	2011	2010	PROVEITOS E GANHOS FINANCEIROS	2011	2010
JUROS SUPORTADOS			JUROS OBTIDOS		
DE C. PRAZO - EMP. BANCARIOS	6.247,70	5.784,66	JUROS DE CONTAS Á ORDEM	3.323,30	1.556,34
DE ML PRAZO - EMP. BANCÁRIOS	129.423,04	129.247,74			
JUROS - LEASING	5.572,52	4.688,73	OUTROS PROVEITOS E GANHOS	1.200,82	0,00
JUROS - FACTORING	32.693,72	25.941,31			
JUROS DE MORA	26.583,56	100.296,17			
PERDAS EM ENTIDADES PARTICIPADAS	0,00	46.080,29			
SERVIÇOS BANCÁRIOS	4.367,17	3.995,41			
TOTAL	209.887,71	316.034,41	TOTAL	4.524,12	1.556,34

A diminuição dos custos financeiros deve-se, à diminuição dos juros de mora e à diminuição das "Perdas e entidades participadas", visto que em 2011 a empresa Águas do Centro Alentejo, SA (AdCA), da qual o município tem uma participação de 5.5%, obteve um resultado líquido positivo.

NOTA 23: RESULTADOS EXTRAORDINÁRIOS

Os Resultados Extraordinários demonstram-se no quadro seguinte.

CUSTOS E PERDAS EXTRAORDINARIOS	2011	2010	PROVEITOS E GANHOS EXTRAORDINARIOS	2011	2010
TRANSFERÊNCIAS DE CAPITAL CONCEDIDAS	209.562,50	0,00	GANHOS EM EXISTÊNCIAS	524,10	0,00
PERDAS EM EXISTÊNCIAS	6.978,20	0,00	GANHOS EM IMOBILIZAÇÕES	13.325,00	65.277,98
PERDAS EM IMOBILIZAÇÕES	7.945,47	105.622,21	MULTAS	9.921,56	12.053,24
MULTAS E PENALIDADES	445,00	2.053,80	JUROS DE MORA E TX RELAXE	4.994,39	16.438,40
AUMENTOS DE AMORTIZAÇÕES E PROVISÕES	19,06	0,00	REDUÇÕES DE AMORTIZAÇÕES E PROVISÕES	84.009,64	0,00
CORRECÇÕES REL. ANOS ANT	51.040,41	9.440,13	CORRECÇÕES REL. ANOS ANT	176.559,55	140.418,43
OUTROS CUSTOS	10.339,48	0,00	TRANSF. CAPITAL CONCEDIDO	434.860,72	453.256,03
			DONATIVOS	3.200,00	2.500,00
			INDEMINIZAÇÕES	0,00	0,00
			OUTROS PROVEITOS	13.727,66	30.769,23
TOTAL	286.330,12	117.116,14	TOTAL	741.122,62	720.713,31

As transferências de capital concedidas, dizem respeito a transferências efectuadas para a América Latina no âmbito do desenvolvimento subprojectos englobados no projeto URBAL III.

Nos Custos e Perdas, a rubrica "Correcções relativas a anos anteriores", engloba sobretudo a restituição a efectuar à CCDR – Comissão de Coordenação de Desenvolvimento Regional, referente ao FEDER do projeto "FESTA DA VINHA E DO VINHO – 2000" co-financiado pelo *Por Alentejo*, no âmbito do QCA III.

Esta rubrica e a rubrica "Outros custos", abarcam também os custos relativos a existências, nos leasings e custos relativos a anos anteriores.

Nos proveitos e ganhos, em "multas" contempla os proveitos com os processos de contra-ordenação. Em "juros de mora e taxas de relaxe", constam, essencialmente, os juros cobrados por atraso nos pagamentos de águas e rendas das Lojas concessionadas no Mercado Municipal, assim como as Taxas de Restabelecimento de Cortes de Abastecimento de Água.

A rubrica "Redução de Amortizações e provisões", contempla os custos/rectificações relativas à provisão constituída para a participação nos capitais da empresa Águas do Centro Alentejo, e da provisão constituída para a ADSE.

Nos proveitos e ganhos, as "correcções relativas a exercícios anteriores" dizem respeito, essencialmente, ao registo do financiamento do projeto URBAL III.

6.3. INDICADORES DE GESTÃO

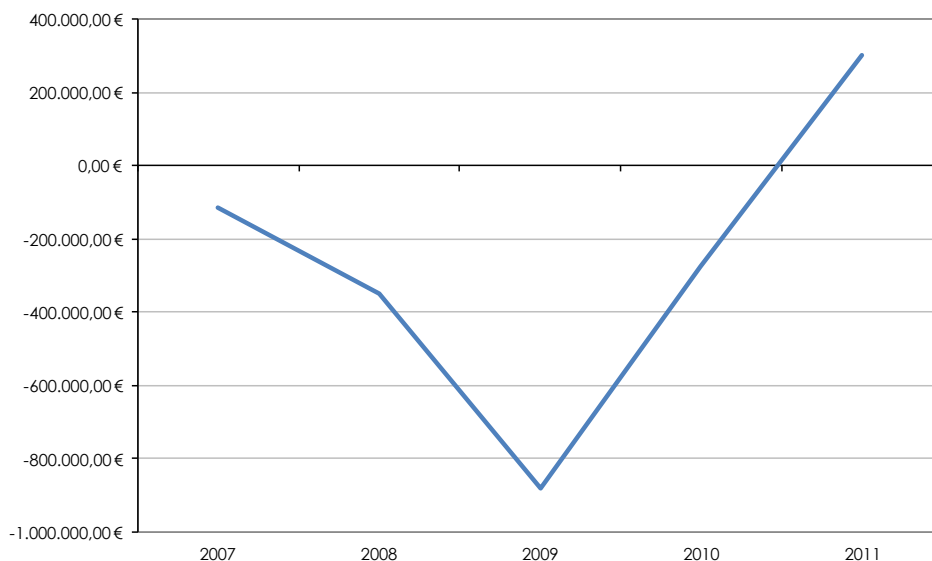
A elaboração de indicadores de gestão deve ter em consideração a natureza do município, nomeadamente, quanto à composição do seu activo, onde predominam os bens de investimento de natureza pública.

INDICADORES	2007	2008	2009	2010	2011
RESULTADO LÍQUIDO DO EXERCÍCIO	-112.587,43 €	-347.187,81 €	-881.997,49 €	-273.068,73 €	304.936,13 €
PROVEITOS OPERACIONAIS <i>Proveitos Operacionais/Total Proveitos (%)</i>	94,4	91,61	91,13	91,59	91,06
MEIOS LIBERTOS <i>Resultados Operacionais + Amortizações Exercício + Provisões</i>	1.543.038,73 €	1.339.442,15 €	1.010.559,70 €	1.592.144,00 €	1.983.350,78 €
Rentabilidade dos Fundos Próprios <i>Resultados Líquidos/Fundos Próprios (%)</i>	-0,65	-2,61	-5,24	-1,72	1,87
Rentabilidade do Activo <i>Resultado Operacional/ (Fundos próprio+passivo) (%)</i>	-0,70	-1,09	-2,28	-1,27	0,13
Autonomia Financeira <i>Fundos próprios/ (fundos próprios+passivo) (%)</i>	48,25	41,82	36,75	35,76	37,34
Rentabilidade Económica <i>(Resultados líquidos+Encargos financeiros) /Activo (%)</i>	0,33	0,19	-0,87	0,03	1,18
Fundo de Maneio <i>Activo Circulante/passivo c.p (%)</i>	11,32	8,42	18,55	18,67	27,08

O quadro anterior determina a evolução de alguns indicadores de gestão elaborados, de acordo com os últimos exercícios económicos do Município (período compreendido entre 2007 e 2011). Assim sendo, podemos verificar a seguinte evolução, relativamente a cada um dos mesmos:

6.3.1. RESULTADO LÍQUIDO DO EXERCÍCIO

A evolução do Resultado Líquido do Exercício nos últimos exercícios anuais demonstra que, no período entre 2004 e 2007, embora, com resultados anuais negativos, verificava-se uma tendência para o valor nulo. Esta fase de ascensão foi alterada, nos anos de 2008 e 2009, em grande parte devido ao facto de os Resultados Operacionais (com grande influência de Custas com Pessoal e Amortizações do Exercício) e dos Resultados Financeiros (com grande influência dos Encargos Financeiros) apresentarem valores bastante negativos. Os exercícios de 2010 e 2011 contrariaram a tendência, recuperando, fortemente, ao ponto de no exercício de 2011, se alcançar um resultado positivo superior a € 300.000,00.



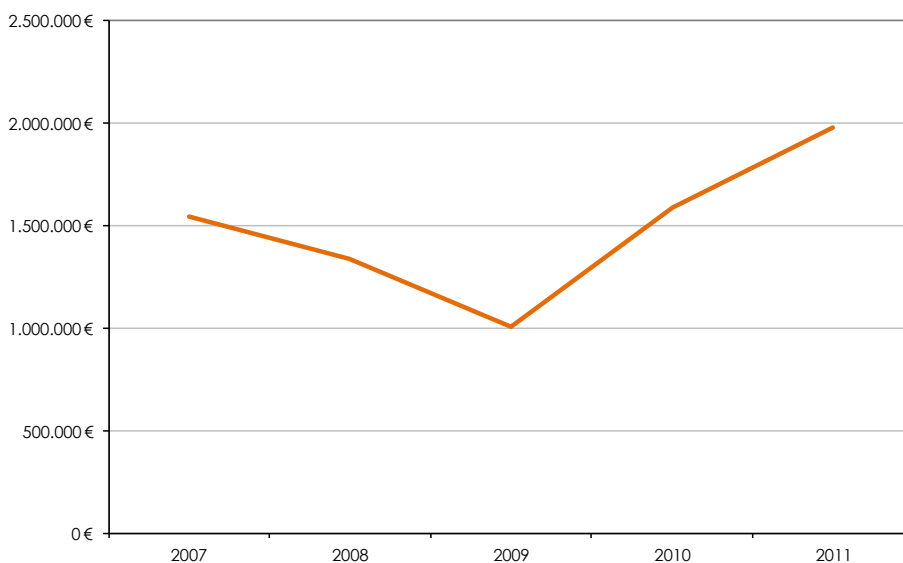
6.3.2. PROVEITOS OPERACIONAIS

A importância dos Proveitos Operacionais nos Proveitos Totais demonstra claramente a importância deste tipo de proveitos no apuramento dos Resultados do Exercício do Município nos últimos anos. Embora com ligeiras oscilações, nos últimos 5 anos manteve-se sempre acima dos 90%, conforme se demonstra no gráfico seguinte. Desta forma, deverá ser dada especial atenção a este tipo de proveitos, uma vez que um aumento nos custos operacionais, não acompanhada por um aumento idêntico nos proveitos operacionais gera um resultado operacional negativo, com grande influência nos Resultados Líquidos do Exercício. O exercício de 2011 manteve a tendência dos últimos anos ao apresentar uma ligeira oscilação, mas dentro do intervalo compreendido entre 91-92%.



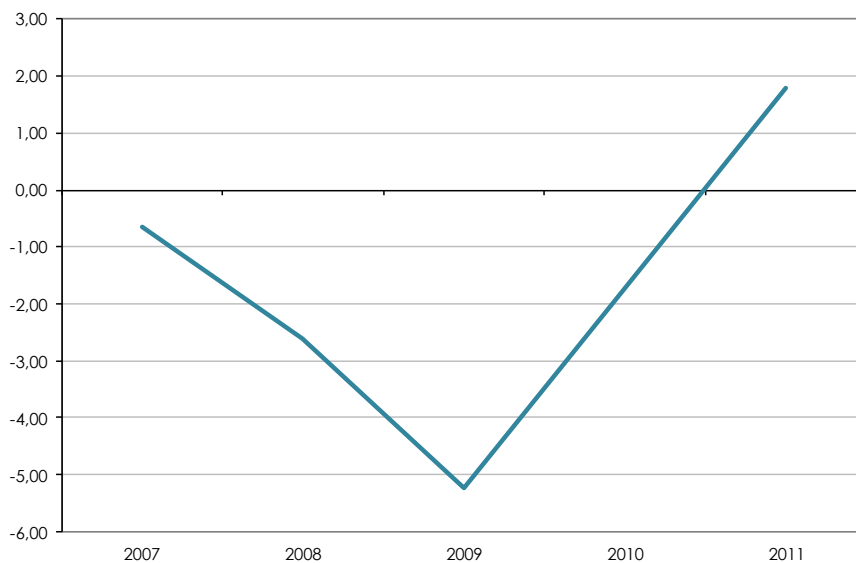
6.3.3. MEIOS LIBERTOS

Os Meios Libertos permitem avaliar a capacidade do Município em assegurar a manutenção do capital; remunerar os capitais investidos; garantir as participações a entregar ao Estado; assegurar a amortização do capital alheio e assegurar o seu próprio crescimento. A evolução deste indicador no período decorrente entre 2007 e 2009 apontava para um decréscimo do indicador (diminuições superiores a 20%/ano). Demonstrou-se uma especial atenção a este indicador porque representa a capacidade de assegurar o crescimento do município e no período compreendido entre 2009 e 2011 apresentou uma grande melhoria, alcançando em 2011, um crescimento próximo dos 100% face ao registado em 2009.



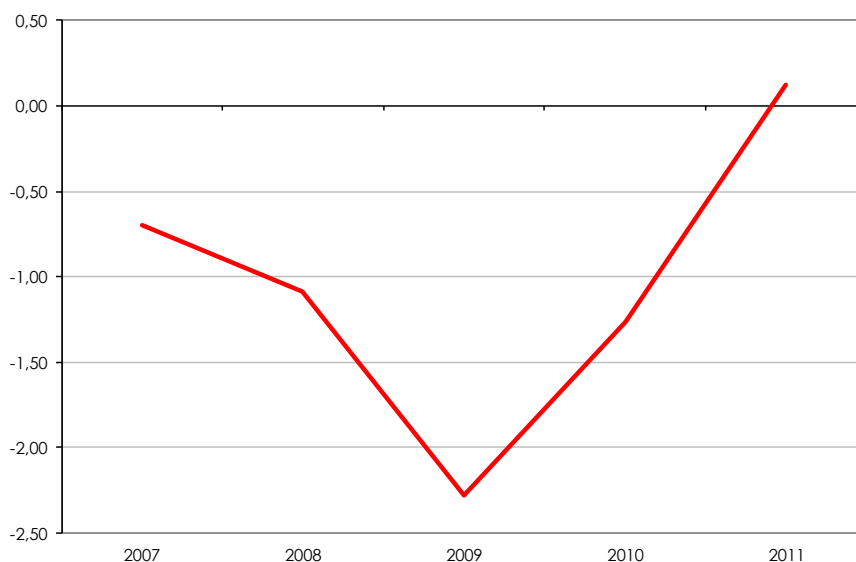
6.3.4. RENTABILIDADE DOS FUNDOS PRÓPRIOS

A rentabilidade dos fundos próprios é um indicador de desempenho dos capitais investidos, independentemente da forma de financiamento. Este indicador determina a sobrevivência financeira da instituição a longo prazo e a atracção de capitais próprios e alheios. Pela medição deste indicador nos últimos exercícios económicos verifica-se que, no período compreendido entre 2007 e 2009, a tendência apontava para um agravamento da rentabilidade dos fundos próprios. Desta forma, deu-se especial atenção ao mesmo, equacionando os investimentos realizados, na medida em que, é necessário que os mesmos gerem resultados positivos, para garantir a sobrevivência financeira da instituição. No exercício de 2010 o indicador apresentou uma evolução positiva próxima dos 33%, face ao período homólogo e no exercício de 2011 o indicador apresentou uma evolução positiva próxima dos 200%, apresentando um valor positivo, em linha de conta com os resultados alcançados.



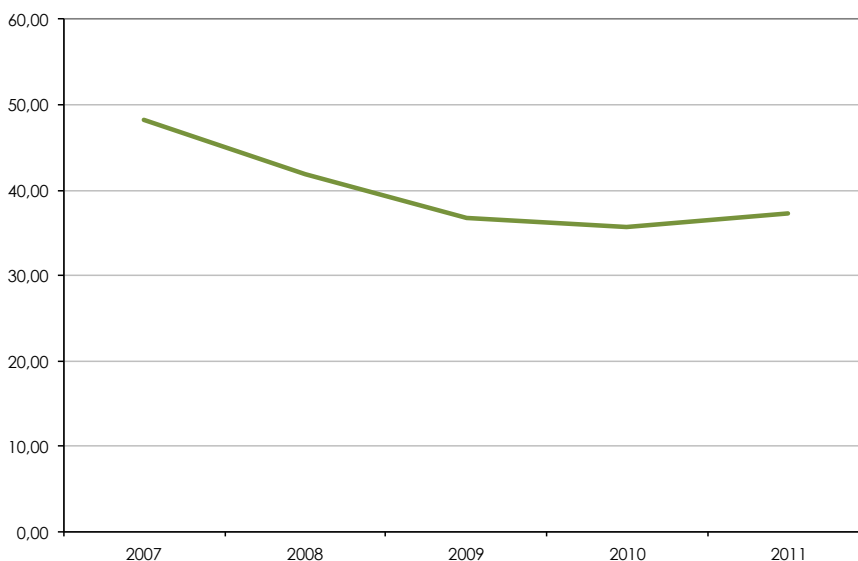
6.3.5. RENTABILIDADE DO ACTIVO

A Rentabilidade do Activo dá-nos informação sobre a capacidade dos activos da entidade em gerar resultados para sua sustentabilidade financeira. Pela medição deste indicador nos últimos exercícios económicos verifica-se que, no período compreendido entre 2007 e 2009, a tendência apontava para um agravamento da rentabilidade do activo, à semelhança da rentabilidade dos fundos próprios. Desta forma, deu-se especial atenção ao indicador, de forma a melhorar a performance operacional do município e o comportamento do indicador no ano de 2010 apresentou uma melhoria superior a 55% face ao ano anterior e no ano de 2011, uma melhoria superior a 1.000% face ao ano de 2010, alcançando valor positivo.



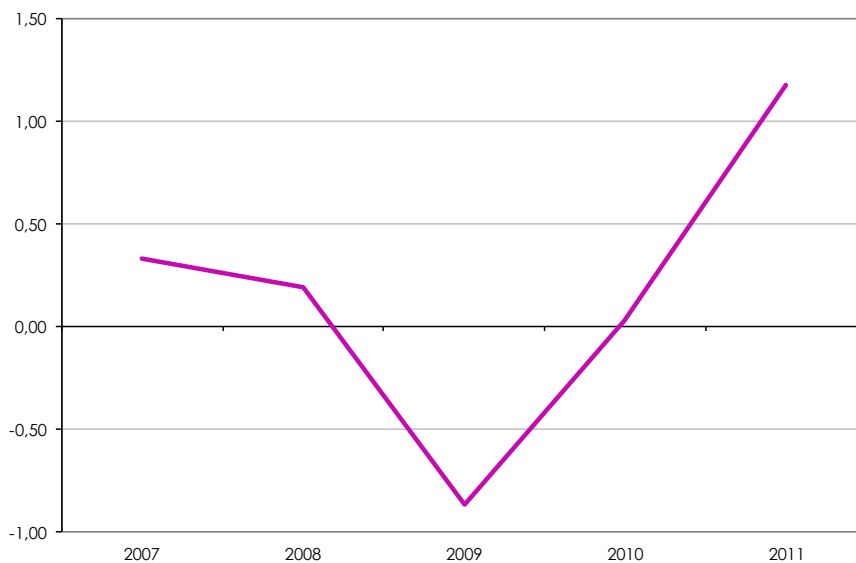
6.3.6. AUTONOMIA FINANCEIRA

A Autonomia Financeira mede o grau de solvabilidade do município, através da comparação entre fundos próprios e os capitais alheios (passivos). Quanto maior o grau de Autonomia Financeira, maior será o grau de solvabilidade, ou seja, maior será a capacidade do município fazer face aos seus compromissos financeiros de longo-prazo. Este indicador tem decrescido, desde 2007, apresentando uma ligeira melhoria no ano de 2011, no entanto é recomendável alguma prudência na assunção de compromissos financeiros futuros, de forma a alcançar uma maior autonomia financeira em exercícios futuros.



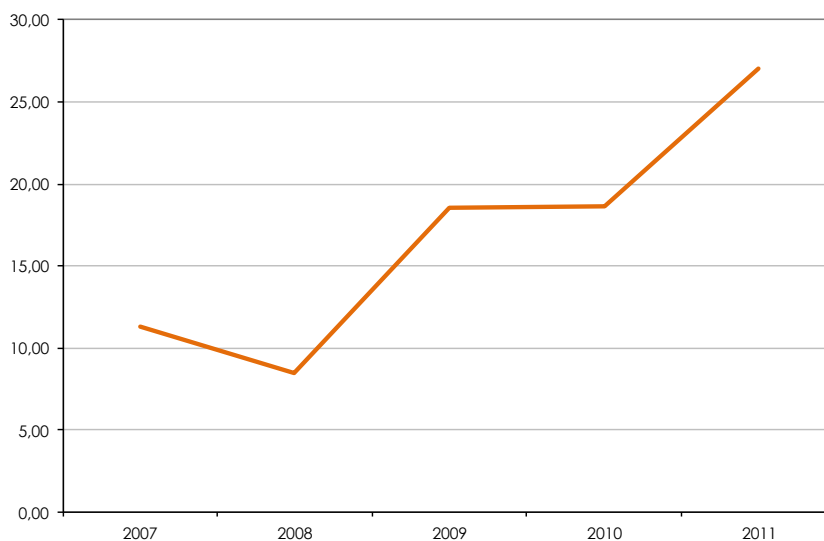
6.3.7. RENTABILIDADE ECONÓMICA

A Rentabilidade Económica do município apresentou uma tendência acentuada de decréscimo no período compreendido entre 2007 e 2009. Deu-se especial importância ao mesmo e no período compreendido entre 2009 e 2011, esta tendência foi fortemente alterada, tendo-se verificado no ano de 2011 um valor claramente positivo, demonstrando que o município detém Rentabilidade Económica. Apesar do indicador ter evoluído favoravelmente, será prudente, nos exercícios futuros, manter uma contração de compromissos baixos, para que o Activo do município possa fazer face aos Resultados Líquidos e aos Encargos Financeiros.



6.3.8. FUNDO DE MANEIO

Este indicador revela a margem de segurança que o município detem para fazer face aos seus compromissos, como garantia de equilíbrio financeiro, demonstrando a forma como os capitais permanentes podem financiar, quer o imobilizado líquido, quer o activo circulante permanente. O Fundo de Maneio apresentou uma margem de segurança de 11,32%, em 2007 e 8,42%, em 2008. No ano de 2009, este indicador apresentou uma melhoria significativa, o que lhe permitiu uma margem de segurança de 18,55%, melhorando, substancialmente no ano de 2011 para uma margem de 27,08%. Apesar das melhorias verificadas nos últimos anos, deve manter-se este indicador sob vigilância, uma vez que, parte do Fundo de Maneio existente, no final do ano de 2011, são disponibilidades existentes na conta específica do projecto "URB-AL III: Aglomerados Urbanos em Área Protegida" que só pode ser movimentada, exclusivamente, para recebimentos e pagamentos do projecto.



6.3.9. PRAZO MÉDIO DE PAGAMENTOS

O prazo médio de pagamento é o tempo médio que o Município leva a pagar aos seus fornecedores. Trata-se de um indicador de crucial importância, na medida em que quanto mais reduzido for o prazo médio de pagamento, maior é o dinamismo económico gerado pelos investimentos municipais.

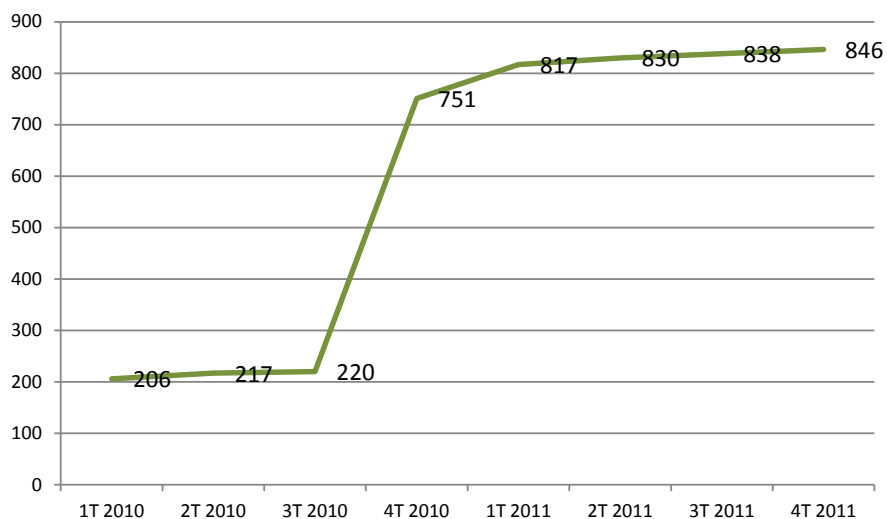
Este indicador é definido nos termos do n.º 4 do Despacho n.º 9870/2009, da Resolução n.º 34/2008 do Conselho de Ministros, nomeadamente:

$$PMP = \frac{\frac{\sum_{t-3}^t DF}{4}}{\sum_{t-3}^t A} \times 365$$

Onde: DF = Dívida a fornecedores no final do trimestre e A = Aquisição de bens e serviços no trimestre.

O prazo médio de pagamentos do Município, nos últimos 8 trimestres é o constante no quadro e gráficos seguintes.

PMP					
1T 2010			1T 2011		
		Nº de dias			Nº de dias
Σ DF/4	6.084.642,35	206	Σ DF/4	6.035.860,19	817
Σ A	10.787.196,54		Σ A	2.698.112,08	
2T 2010			2T 2011		
		Nº de dias			Nº de dias
Σ DF/4	6.056.761,29	217	Σ DF/4	6.090.134,51	830
Σ A	10.209.383,99		Σ A	2.676.980,91	
3T 2010			3T 2011		
		Nº de dias			Nº de dias
Σ DF/4	5.902.038,31	220	Σ DF/4	6.097.876,33	838
Σ A	9.804.387,77		Σ A	2.657.127,89	
4T 2010			4T 2011		
		Nº de dias			Nº de dias
Σ DF/4	6.011.675,85	751	Σ DF/4	6.059.099,83	846
Σ A	2.921.104,65		Σ A	2.613.288,55	



Pela análise do quadro e gráficos anteriores podemos constatar que o prazo médio de pagamentos do município, desde o 4.º trimestre de 2010 apresentou um aumento significativo, face ao registado nos trimestres anteriores.

Esta situação deve-se ao facto de o município ter diminuído bastante, desde o 4.º trimestre de 2009, a aquisição de bens e serviços, e como tal, não existir reflexo dos mesmos em imobilizado (denominador do indicador).

Por outro lado, deve considerar-se que 75% da dívida a fornecedores do município está contratualizada em factoring, pelo que, embora seja considerada pelo indicador como dívida por liquidar a fornecedores, o pagamento aos fornecedores já foi efectuado pela instituições bancárias, pese embora a dívida por parte do município se mantenha às instituições bancárias.

VII. DÍVIDA DO MUNICÍPIO

7.1. OUTRAS DÍVIDAS A TERCEIROS⁴

O Município de Borba, no início do ano de 2011, apresentava um valor em dívida de "Outras Dívidas a Terceiros" (contas 21, 22, 23, 24 e 26), no montante de € 13.906.592,97 apresentado no final do ano o montante em dívida de € 13.615.253,48.

7.1.1. DÉBITOS A TERCEIROS SUPERIORES A 1/3 DO MONTANTE GLOBAL DOS CRÉDITOS DE IDÊNTICA NATUREZA⁵

O Município de Borba, face aos valores descritos nas contas, não se encontra actualmente abrangido pelo disposto no nº 9 do artigo 38º da Lei nº 2/2007 de 15 de Janeiro que refere que "No caso de débitos a terceiros que ultrapassem por credor ou fornecedor, em 31 de Dezembro de cada ano, um terço do montante global dos créditos de idêntica natureza e que exista há mais de seis meses, deve a Câmara Municipal apresentar à Assembleia Municipal, juntamente com as contas anuais, uma informação fundamentada e um plano de resolução do referido crédito, no período de um ano, nunca ultrapassando o final do mandato dos referidos órgão autárquicos", uma vez que, pela análise ao "Mapa 8.3.6.2. – Outras Dívidas a Terceiros" podemos constatar que, em 31/12/2011, o montante em dívida a terceiros ascendia a € 13.615.253,48. Desta forma, um terço deste valor importa em € 4.538.417,83 conforme se demonstra no quadro seguinte.

OUTRAS DÍVIDAS A TERCEIROS EM 31/12/2011	VALOR	1/3 DO VALOR (N.º 9 DO ART.º 38.º LFL)
21 - CLIENTES/CONTRIBUÍNTES/UTENTES	187.151,81 €	62.383,94 €
22 - FORNECEDORES	1.246.434,51 €	415.478,17 €
23 - EMPRÉSTIMOS OBTIDOS	6.475.508,09 €	2.158.502,70 €
24 - ESTADO E OUTROS ENTES PÚBLICOS	36.043,13 €	12.014,38 €
26 - OUTROS DEVEDORES E CREDORES	5.670.115,94 €	1.890.038,65 €
TOTAL...	13.615.253,48 €	4.538.417,83 €

Analisando detalhadamente o "Mapa 8.3.6.2. – Outras Dívidas a Terceiros" verificamos que o único valor superior ao constante no quadro anterior se refere à facturação da empresa Lena Engenharia e Construções, no montante de € 2.574.901,32 relativo à facturação por liquidar, em 31/12/2011, das empreitadas:

- "Construção das Piscinas Cobertas";
- "Construção das Vias V4/V5 e V6/V7 de acesso à ADC3";
- "Construção do Pavilhão de Eventos";
- "Construção da Via V6.3 de acesso à ADC3";
- "Desvio da Conduta na Estrada Nora - Barro Branco (V7)".

4 Para melhores especificações consultar Mapa 8.3.6.2. – Outras Dívidas a Terceiros.

5 Para melhores especificações consultar Mapa 8.3.6.2. – Outras Dívidas a Terceiros.

Os valores que se encontram em dívida são relativos a despesa considerada não elegível no âmbito do financiamento dos diversos projectos e foram renegociados, uma vez que o fornecedor cedeu estes créditos à Caixa Leasing e Factoring, através de contrato celebrado entre a Lena Construções e Engenharia e a respectiva Instituição de Crédito, encontrando-se, actualmente, o Município a efectuar os pagamentos das facturas por liquidar à Caixa Leasing e Factoring mediante as disponibilidades existentes. Para melhor entendimento sobre os valores em dívida, apresentam-se os mesmos, detalhadamente, no quadro seguinte.

EMPREITADA	FACTURAÇÃO				PAGAMENTO	
	FACTURA	REFERÊNCIA	DATA DE EMISSÃO	VALOR	VALOR PAGO AO FACTOR	VALOR POR PAGAR AO FACTOR
CONSTRUÇÃO DAS PISCINAS COBERTAS MUNICIPAIS	701063/07	AUTO 1	31-07-2007	163.752,42	143.420,03	20.332,39
	701240/07	AUTO 2	31-08-2007	101.872,66	89.552,75	12.319,91
	701581/07	AUTO 3	30-09-2007	84.969,34	74.419,08	10.550,26
	701881/07	AUTO 4	31-10-2007	80.505,50	80.505,50	0,00
	701952/07	AUTO 5	30-11-2007	145.200,96	145.200,96	0,00
	702205/07	AUTO 6	31-12-2007	136.173,17	119.094,22	17.078,95
	800228/08	AUTO 7	31-01-2008	235.124,04	195.055,68	40.068,36
	800309/08	AUTO 8	29-02-2008	124.688,27	109.049,76	15.638,51
	800404/08	AUTO 9	31-03-2008	99.801,71	87.284,50	12.517,21
	800979/08	AUTO 10	31-08-2008	58.682,05	38.092,69	20.589,36
	801027/08	AUTO 11	30-09-2008	152.501,83	0,00	152.501,83
	801028/08	AUTO 1 ADICIONAL	30-09-2008	93.747,20	0,00	93.747,20
	801029/08	AUTO 2 ADICIONAL	30-09-2008	12.101,60	0,00	12.101,60
	801360/08	REV. PREÇOS 1	31-12-2008	124.900,38	124.900,38	0,00
900019/09	REV. PREÇOS DEF.	30-01-2009	2.383,07	2.383,07	0,00	
SUB-TOTAL				1.616.404,20	1.208.958,62	407.445,58
CONSTRUÇÃO DAS VIAS V4/V5 E V6/V7 DE ACESSO À ADC3	700557/07	AUTO 6 - V6/V7	30-04-2007	279.593,64	279.593,64	0,00
	700778/07	AUTO 7 - V6/V7	31-05-2007	57.923,52	57.923,52	0,00
	701165/07	AUTO 8 - V6/V7	31-08-2007	128.955,86	44.792,07	84.163,79
	801079/08	AUTO 9 - V6/V7	30-09-2008	13.172,75	13.172,75	0,00
	800702/08	REV. PREÇOS 1 - V6/V7	25-06-2008	33.351,93	33.351,93	0,00
	801362/08	REV. PREÇOS DEF. - V6/V7	29-12-2008	695,77	695,77	0,00
	701073/07	AUTO 1 - V4/V5	31-07-2007	180.977,56	180.977,56	0,00
	701202/07	AUTO 2 - V4/V5	31-08-2007	121.257,55	121.257,55	0,00
	701573/07	AUTO 3 - V4/V5	30-09-2007	157.049,72	109.315,47	47.734,25
	701880/07	AUTO 4 - V4/V5	30-10-2007	214.176,32	201.542,28	12.634,04
	702046/07	AUTO 5 - V4/V5	31-12-2007	95.425,14	95.425,14	0,00
	702194/07	AUTO 6 - V4/V5	31-01-2008	229.063,44	229.063,44	0,00
	800289/08	AUTO 7 - V4/V5	29-02-2008	344.399,34	344.399,34	0,00
	800701/08	REV. PREÇOS 1 - V4/V5	25-06-2008	40.611,81	40.611,81	0,00
	800698/08	REV. PREÇOS 2 - V4/V5	25-06-2008	30.289,73	30.289,73	0,00
800699/08	REV. PREÇOS 3 - V4/V5	25-06-2008	23.052,45	23.052,45	0,00	
801363/08	REV. PREÇOS DEF. - V4/V5	29-12-2008	18.392,08	18.392,08	0,00	
SUB-TOTAL				1.968.388,61	1.823.856,53	144.532,08
CONSTRUÇÃO DO PAVILHÃO DE EVENTOS	800410/08	AUTO 1	31-03-2008	63.720,58	63.720,58	0,00
	800527/08	AUTO 2	30-04-2008	20.692,97	20.692,97	0,00
	800668/08	AUTO 3	31-05-2008	70.420,20	70.420,20	0,00
	800749/08	AUTO 4	30-06-2008	85.562,83	85.562,83	0,00
	800899/08	AUTO 5	31-07-2008	71.680,17	71.680,17	0,00
	800922/08	AUTO 6	31-08-2008	171.418,09	171.418,09	0,00
	801080/08	AUTO 7	30-09-2008	294.137,03	294.137,03	0,00

	801147/08	AUTO 8	31-10-2008	415.884,54	347.415,23	68.469,31
	801235/08	AUTO 9	31-12-2008	1.851.483,60	736.113,98	1.115.369,62
	900272/09	1.º ADICIONAL	14-04-2009	234.960,51	0,00	234.960,51
	900304/09	2.º ADICIONAL	29-04-2009	203.918,80	0,00	203.918,80
	900673/03	REV. PREÇOS N.º 1	21-11-2009	350.308,94	0,00	350.308,94
	SUB-TOTAL			3.834.188,26	1.861.161,08	1.973.027,17
CONSTRUÇÃO DA VIA V6.3 DE ACESSO À ADC3	800389/08	AUTO 1	31-03-2008	77.885,77	77.885,77	0,00
	800488/08	AUTO 2	30-04-2008	32.916,00	32.916,00	0,00
	800672/08	AUTO 3	31-05-2008	18.868,13	18.868,13	0,00
	800716/08	AUTO 4	30-06-2008	1.258,53	1.258,53	0,00
	800717/08	AUTO 1 ADIC.	30-06-2008	18.899,37		18.899,37
	800700/08	REV. PREÇOS 1	25-06-2008	2.894,47	2.894,47	0,00
	800908/08	REV. PREÇOS 2	11-08-2008	492,89	492,89	0,00
	801361/08	REV. PREÇOS DEFINITIVA	29-12-2008	2.410,76	2.410,76	0,00
	SUB-TOTAL			155.625,92	136.726,55	18.899,37
DESVIO DE CONDUTA DE ÁGUA NA ESTRADA NORA - B. BRANCO (V7)	900740/09	AUTO 1	16-10-2009	30.997,12	0,00	30.997,12
	SUB-TOTAL			30.997,12	0,00	30.997,12
TOTAL EM CONTRATO DE FACTORING "CAIXA LEASING E FACTORING - LENA CONSTRUÇÕES E ENGENHARIA"				7.605.604,11	5.030.702,78	2.574.901,32

7.2. EMPRÉSTIMOS BANCÁRIOS

7.2.1. EMPRÉSTIMOS BANCÁRIOS DE MÉDIO E LONGO PRAZO

No que se refere aos Empréstimos de Médio e Longo Prazo, o montante em dívida no início de 2011 ascendia a € 7.177.486,36,21 tendo-se fixado, no final de 2011, em € 6.475.508,09. As principais diferenças entre os valores iniciais e finais em dívida, prendem-se com o facto de no exercício económico de 2011 não se ter procedido à contratação de qualquer empréstimo bancário desta natureza e com a amortização de capital decorrente nos empréstimos contraídos em anos anteriores.

7.2.2. EMPRÉSTIMOS BANCÁRIOS DE CURTO PRAZO

Em relação aos empréstimos de curto prazo o Município contraiu, no ano de 2011, um empréstimo bancário, no montante de € 400.000,00 para fazer face necessidades de tesouraria, tendo utilizado apenas o montante de € 260.000,00 durante o ano e amortizado o mesmo, na totalidade, antes de 31 de Dezembro, em conformidade com o disposto no n.º 3 do art.º 38.º da Lei das Finanças Locais.

7.3. ENVIDAMENTO MUNICIPAL

Relativamente aos limites de endividamento, o Município de Borba, encerrou o exercício de 2011, com margem de endividamento de curto prazo no montante de € 315.148,10; com margem de endividamento de médio e longo prazos no montante de € 1.156.689,22 e com margem de endividamento líquido, no montante de € 340.340,74 conforme se demonstra nos quadros de apuramento seguintes.

De acordo com o artigo 53.º da Lei do Orçamento de Estado para 2011, o limite de endividamento líquido para 2011 para cada município é igual ao valor registado a 30 de Dezembro de 2010, mantendo-se a obrigatoriedade da redução de 10% do excesso de endividamento verificado nessa data.

Desta forma, o valor de endividamento líquido em 31 de Dezembro de 2011 do município de Borba tem que corresponder à diferença entre o valor registado a 30 de Dezembro de 2010 e a redução de 10% do excesso de endividamento verificado nessa data.

O limite de endividamento de médio e longo prazos (MLP) para 2011 é igual ao valor de endividamento de médio e longo prazos registado a 30 de Setembro de 2010 acrescido do valor resultante do rateio.

Salienta-se que da utilização do valor de rateio, para efeitos de contracção de novos empréstimos de MLP, não pode resultar a ultrapassagem do limite de endividamento líquido para 2011.

Assim, os limites de endividamento líquido e de médio e longo prazos para o ano de 2011, calculados com base na informação disponibilizada pela DGAL, são os constantes no quadro seguinte.

Endividamento líquido			Endividamento de médio e longo prazos (EMLP)		
EL (31-12-2010) (1)	Excesso de EL face ao limite de 2010 da LFL (31-12-2010) (2)	Limite EL 2011 (3)=(1)-(2)x10%	MLP (30-09-2010) (4)	Rateio (n.º 2 art.º 53.º OE/2011) (5)	Limite EMLP 2011 (6)=(4)+(5)
7.895.154,00	2.291.466,00	7.666.007,40	2.770.259,00	381.222,00	3.151.481,00

A situação do Município apresentava-se, particularmente preocupante, no endividamento líquido municipal, uma vez que durante o ano de 2011, o município teria que garantir uma redução de € 229.146,60 (10% do montante registado em excesso em 31/12/2010), para cumprir o artigo 53.º da Lei do Orçamento de Estado 2011, sob pena de correspondente redução das transferências a efetuar no Orçamento de Estado para o ano de 2012.

Desta forma, o município logrou diminuir, em 2011, o endividamento líquido em € 513.056,74 (22,38% do montante registado em excesso em 31/12/2010) pelo que, em 2012, não deverá ser alvo de redução das transferências a efetuar no Orçamento de Estado, conforme se demonstra nos quadros seguintes.

Apesar de alcançado o objectivo de redução do endividamento líquido, deve o município manter e reforçar a implementação de medidas de contenção orçamental que lhe permitam reduzir o endividamento líquido, no ano de 2012, de forma a dar continuidade à política de consolidação orçamental e financeira desenvolvida nos últimos anos.

1. LIMITES DE ENDIVIDAMENTO MUNICIPAL 2011		
LIMITE AO ENDIVIDAMENTO DE CURTO PRAZO	315.148,10	(E) = 10% × (D)
LIMITE AO ENDIVIDAMENTO DE MÉDIO E LONGO PRAZOS	3.151.481,00	De acordo com Ofício S-001619-2011, DE 30/05/2011, da DGAL
LIMITE AO ENDIVIDAMENTO LÍQUIDO	7.666.007,40	

2. ACTIVOS E PASSIVOS FINANCEIROS			
CONTAS	Saldo devedor final do trimestre	Saldo credor final do trimestre	Observações
1 DISPONIBILIDADES	852.843,17		
11 Caixa	3.122,60		
12 Depósitos em instituições financeiras	849.720,57		
13 e 14 (...)	0,00		
15 Títulos negociáveis	0,00		
18 Outras aplicações de tesouraria			
2 TERCEIROS	368.066,90	26.677.371,45	26.369.517,00
21 Clientes, contribuintes e utentes	231.190,65	186.727,36	
211 Clientes, c/c		0,00	
212 Contribuintes, c/c	15.866,16		
213 Utentes, c/c	151.214,30		
214 a 216 (...)	0,00	0,00	
217 Clientes e utentes c/ cauções		186.727,36	
218 Clientes, contribuintes e utentes de cobrança duvidosa	64.110,19		
219 Adiantamentos de clientes, contribuintes e utentes		0,00	
22 Fornecedores	0,00	1.246.434,51	
221 Fornecedores, c/c		726.646,59	
222 a 227 (...)		305.625,33	
228 Fornecedores - Facturas em receção e conferência		214.162,59	
229 Adiantamentos a fornecedores			
23 Empréstimos obtidos		6.475.508,09	
231 Em moeda nacional		6.475.508,09	
2311 De curto prazo		0,00	

23111 Empréstimos bancários		0,00	
23112 a 23119 (...)		0,00	
2312 De médio e longo prazo		6.475.508,09	
23121 Empréstimos bancários		5.511.105,15	
23123 Outros empréstimos obtidos		964.402,94	
24 Estado e outros entes públicos	0,00	25.185,08	
25 Devedores e credores pela execução do orçamento	0,00	0,00	
251 Devedores pela execução do orçamento	0,00		
252 Credores pela execução do orçamento		0,00	
26 Outros devedores e credores	0,00	5.057.407,44	
261 Fornecedores de imobilizado	0,00	4.862.449,82	
2611 Fornecedores de imobilizado, c/c		352.719,87	
2612 a 2617 (...)		4.509.729,95	
2618 Facturas em receção e conferência		0,00	
2619 Adiantamentos a fornecedores de imobilizado	0,00		
262 Pessoal	0,00	344,46	
263 Sindicatos		1.928,89	
264 Administração autárquica	0,00	116.060,91	
2641 Associações de municípios	0,00	116.060,91	
2642 Municípios	0,00	0,00	
2643 Serviços municipalizados	0,00	0,00	
2644 Federações de municípios	0,00	0,00	
2645 Associações de freguesias	0,00	0,00	
2646 Freguesias	0,00	0,00	
2647 Empresas municipais e intermunicipais	0,00	0,00	
2648 e 2649 (...)	0,00	0,00	
265 e 266 (...)	0,00	0,00	
267 Consultores, assessores e intermediários		0,00	
268 Devedores e credores diversos	0,00	76.623,36	
269 Adiantamentos por conta de vendas		0,00	
27 Acréscimos e diferimentos	132.679,70	13.686.108,97	
271 Acréscimos de proveitos	103.340,42		
272 Custos diferidos	29.339,28		
273 Acréscimos de custos		396.631,11	
274 Proveitos diferidos		13.289.477,86	
2741 a 2744 (...)		11.781,45	
2745 Subsídios para investimentos*		13.275.127,53	
2748 Diferenças de câmbio favoráveis		0,00	
2749 Outros proveitos diferidos*		2.568,88	
28 Empréstimos concedidos	4.196,55		
4 IMOBILIZAÇÕES	315.951,40		
41 Investimentos financeiros	315.951,40		
411 Partes de capital	315.951,40		
412 Obrigações e títulos de participação	0,00		
413 (...)	0,00		
415 Outras aplicações financeiras	0,00		
TOTAL	1.536.861,47	26.677.371,45	
TOTAL CONSIDERADO PARA CÁLCULO DO ENDIVIDAMENTO LÍQUIDO	1.536.861,47	13.399.675,04	(A)

* Para o cálculo do endividamento líquido não entram as contas 2745 e 2749.

3. ENDIVIDAMENTO DE MÉDIO E LONGO PRAZOS			
Empréstimos de médio e longo prazos	N.º	Capital em dívida no final do trimestre	Observações
Empréstimos contraídos até 31.12.2002, para fazer face a prejuízos decorrentes de calamidades públicas (Lei n.º 42/98, de 6 de Agosto, com as alterações que entretanto lhe foram introduzidas)	1		
Empréstimos contraídos até 31.12.2002, para aquisição, construção, ou recuperação de imóveis destinados a habitação social (Lei n.º 42/98, de 6 de Agosto, com as alterações que entretanto lhe foram introduzidas)	2	182.966,03	
Empréstimos contraídos até 31.12.2002, para pagamento de dívidas à EDP (Orçamentos do Estado para 1992, 1993, 1994 e 1995)	3		
Empréstimos contraídos até 31.12.2001, no âmbito do Programa Especial de Realojamento (PER) (artigo 21.º do Decreto-Lei n.º 163/93, de 7.05, introduzido pela Lei n.º 34/96, de 29.08)	4.1		
Empréstimos contraídos em 2002, no âmbito do Programa Especial de Realojamento (PER) (artigo 21.º do Decreto-Lei n.º 163/93, de 7.05, introduzido pela Lei n.º 34/96, de 29.08)	4.2		
Outros empréstimos contraídos em 2002 destinados à habitação social (al. c) do art.º 7.º da Lei n.º 16-A/2002, de 31 de Maio - 1.º alteração ao OE/2002)	4.3		
Empréstimos contraídos até 31.12.2002, no âmbito de linhas de crédito para apoio à reparação dos danos causados pelas intempéries de Dezembro de 1995 e Janeiro 1996, criadas pelo Decreto-Lei n.º 47/96, de 15.05 (n.º 2 do artigo 22.º da Lei n.º 10-B/96, de 23.03 - OE/1996)	5		
Empréstimos contraídos até 31.12.2002, no âmbito da linha de crédito para apoio à reparação dos danos causados pelas intempéries no Inverno 2000/2001, criada pelo Decreto-Lei n.º 38-C/2001, de 8.02 (artigo 4.º da Lei n.º 2-A/2001, de 8.02)	6		
Empréstimos contraídos até 31.12.2002, ao abrigo do Programa de Reabilitação Urbana, apoiado pelo Mecanismo Financeiro do Espaço Económico Europeu (artigo 22.º da Lei n.º 52-C/96, de 27.12 - OE/1997 e artigo 22.º da Lei n.º 127-B/97, de 20.12 - OE/1998)	7		
Empréstimos contraídos até 31.12.2002, no âmbito da linha de crédito criada pelo Decreto-Lei n.º 345/97, de 05.12 para apoio à reparação dos danos causados em infra-estruturas e equipamentos municipais (artigo 23.º da Lei n.º 127-B/97, de 20.12 - OE/1998)	8		
Empréstimos contraídos até 31.12.2001, para execução de projectos participados por fundos comunitários (artigo 32.º da Lei n.º 42/98, na redacção dada pelo artigo 28.º do OE/2000)	9.1	260.370,94	
Empréstimos contraídos em 2002, para execução de projectos participados por fundos comunitários (al. c) do art.º 7.º da Lei n.º 16-A/2002, de 31 de Maio - 1.º alteração à OE/2002)	9.2	705.464,46	
Empréstimos contraídos durante 2002 para a construção e reabilitação de infra-estruturas no âmbito do EURO 2004 (al. c) do art.º 7.º da Lei n.º 16-A/2002, de 31 de Maio - 1.º alteração à OE/2002)	10.1		
Empréstimos contraídos durante 2003 para a construção e reabilitação de infra-estruturas no âmbito do EURO 2004 (n.º 6 do artigo 19.º da Lei n.º 32-B/2002, de 30.12 - OE/2003)	10.2		
Empréstimos contraídos no âmbito da linha de crédito bonificado para apoio à reparação dos danos causados pelos incêndios ocorridos desde	11		

20 de Julho de 2003 em equipamentos e infra-estruturas municipais de relevante interesse público (artigo 3.º da Lei n.º 107/2003, de 10.12)		
Empréstimos contraídos em 2004, para execução de projectos comparticipados por fundos comunitários (Despacho Conjunto n.º 177/2004, de S. Ex.as os Ministros das Finanças e das Cidades, Ordenamento do Território e Ambiente, publicado na II Série do D.R. n.º 71, de 27.03.2004	12	
Empréstimos contraídos em 2005, até 29.07, para execução de projectos comparticipados por fundos comunitários abrangidos pelo n.º 6 do artigo 19.º da Lei n.º 55-B/2004, de 30.12-OE/2005	13	
Empréstimos contraídos em 2005, a partir de 30.07, para execução de projectos comparticipados por fundos comunitários abrangidos pelo n.º 6 do artigo 19.º da Lei n.º 55-B/2004, de 30.12 – OE/2005, na redacção da Lei n.º 39-A/2005, de 29.7 (1.ª alteração à OE/2005)	14	
Empréstimos contraídos em 2006, para execução de projectos comparticipados por fundos comunitários abrangidos pelo n.º 7 do artigo 33.º da Lei n.º 60-A/2005, de 30.12 - OE/2006	15	461.371,40
Empréstimos contraídos em 2006, para execução de programas de habitação social, renovação de áreas urbanas degradadas ou para a reabilitação de equipamentos destruídos pelos incêndios abrangidos pelo n.º 9 do artigo 33.º do OE/2006 (Despacho 22 262/2006, de 3/11)	16	
Empréstimos contraídos para execução de programas de reabilitação urbana, abrangidos pelo n.º 5 do artigo 39.º da Lei n.º 2/2007, de 15/01	17	
Empréstimos contraídos, para execução de projectos comparticipados por fundos comunitários, abrangidos pelo n.º 6 do artigo 39.º da Lei n.º 2/2007, de 15/01	18	2.870.543,48
Empréstimos contraídos para execução de investimentos na recuperação de infra-estruturas municipais afectadas por situações de calamidade pública, abrangidos pelo n.º 7 do artigo 39.º da Lei n.º 2/2007, de 15/01	19	
Empréstimos contraídos para a conclusão dos PER cujos acordos de adesão tenham sido celebrados até 1995 (alínea b) do n.º 2 do artigo 61.º da Lei n.º 2/2007, de 15 de Janeiro)	20	
Empréstimos contraídos em 2008/09 destinados ao financiamento de investimentos no âmbito da Iniciativa Operações de Requalificação e Reinserção Urbana de Bairros Críticos (art.º 27.º OE/2008; art.º 51.º, n.º 1 OE/2009)	21	
Outros empréstimos de médio e longo prazos (não excepcionados e não incluídos nos pontos anteriores)	22	1.994.791,78
	TOTAL	6.475.508,09

Outras dívidas de médio e longo prazos	N.º	Capital em dívida no final do Trimestre	Observações
Dívida a empresas concessionárias do serviço de distribuição de energia eléctrica em baixa tensão, consolidada até 31 de Dezembro de 1988 (alínea c) do n.º 2 do artigo 61.º da Lei n.º 2/2007, de 15 de Janeiro)	1		

RECAPITULATIVO			
Designação	N.º	Montante	Observações
Capital em dívida de empréstimos de médio e longo prazos excepcionados dos limites de endividamento municipal (somatório das linhas 1 a 21 do quadro de empréstimos mlp)	A	4.480.716,31	
Outras dívidas de médio e longo prazos excepcionadas dos limites de endividamento municipal (dívidas EDP 1988)	B	0,00	

4. APURAMENTO DA SITUAÇÃO DE ENDIVIDAMENTO NO FINAL DO TRIMESTRE

Designação	Montante	Observações
TOTAL ENDIVIDAMENTO BANCÁRIO CURTO PRAZO	0,00	(A) = Saldo credor conta 2311
EMPRÉSTIMOS DE CURTO PRAZO NÃO AMORTIZADOS ATÉ 31 DE DEZEMBRO DO ANO EM CAUSA		(B) = Saldo credor conta 2311 em 31 de Dezembro
CAPITAL EM DÍVIDA DE MÉDIO E LONGO PRAZOS MUNICÍPIO	6.475.508,09	(C) = Saldo credor conta 2312
TOTAL ENDIVIDAMENTO LÍQUIDO MUNICÍPIO	11.862.813,57	(D) = Passivos - Activos da linha (A) do Quadro 2. Activos e passivos financeiros
CONTRIBUIÇÃO AM, SM E SEL PARA O ENDIVIDAMENTO BANCÁRIO DE MÉDIO E LONGO PRAZOS		(E) = Total das contribuições AM, SM e SEL para o endividamento bancário de médio e longo prazos*
CONTRIBUIÇÃO AM, SM E SEL PARA O ENDIVIDAMENTO LÍQUIDO	0,00	(F) = Total das contribuições AM, SM e SEL para o endividamento líquido*
CAPITAL EM DÍVIDA DE EMPRÉSTIMOS DE MÉDIO E LONGO PRAZOS EXCEPCIONADOS DOS LIMITES DE ENDIVIDAMENTO MUNICIPAL	4.480.716,31	(G) = Campo A do recapitulativo do Quadro 3. Endividamento de médio e longo prazos
DÍVIDAS À EDP 1988	0,00	(H) = Campo B do recapitulativo do Quadro 3. Endividamento de médio e longo prazos
CAPITAL EM DÍVIDA DE MÉDIO E LONGO PRAZOS A CONSIDERAR	1.994.791,78	(I) = (C) + (E) - (G) + (B)**
ENDIVIDAMENTO LÍQUIDO A CONSIDERAR	7.382.097,26	(J) = (D) + (F) - (G) - (H)
Limites endividamento municipal (recapitulativo)		
ENDIVIDAMENTO DE CURTO PRAZO	315.148,10	(K) = Campo (E) do Quadro 1
ENDIVIDAMENTO DE MÉDIO E LONGO PRAZOS	3.151.481,00	(L) = Campo (F) do Quadro 1
ENDIVIDAMENTO LÍQUIDO	7.666.007,40	(M) = Campo (G) do Quadro 1
Situação face aos limites		
ENDIVIDAMENTO DE CURTO PRAZO	Excesso	
	Margem	315.148,10
ENDIVIDAMENTO DE MÉDIO E LONGO PRAZOS	Excesso	
	Margem	1.156.689,22
ENDIVIDAMENTO LÍQUIDO	Excesso	
	Margem	283.910,14

* O valor deve corresponder ao somatório das contribuições das entidades inscritas no formulário AM, SM e SEL para este tipo de endividamento.

** Apenas no último trimestre do ano em causa.

VIII. FACTOS RELEVANTES VERIFICADOS APÓS O ENCERRAMENTO DO EXERCÍCIO

No decorrer do ano de 2011, foram detectadas, pelos serviços de administração e finanças, situações pouco claras e que indiciavam condutas fraudulentas. Esta situação só foi confirmada no início de 2012.

Embora só tenha sido possível apurar e verificar os valores em causa no ano de 2012, no âmbito do processo disciplinar instaurado, os proveitos respeitam aos anos económicos de 2010 e de 2011, pelo que foram considerados nesta prestação de contas.

O processo disciplinar já se encontra concluído e a reposição de verbas a decorrer, encontrando-se, em fase de instrução o processo entregue ao Ministério Público.



IX. PROPOSTA PARA APLICAÇÃO DO RESULTADO

Propõem-se que os Resultados Líquidos passem para Resultados Transitados.



Mapa 5
BALANÇO

GERÊNCIA DE 1 DE JANEIRO A 31 DE DEZEMBRO DE 2011

APROVAÇÃO PELA CÂMARA MUNICIPAL EM 18 DE ABRIL DE 2012
PRESENTE À ASSEMBLEIA MUNICIPAL EM 27 DE ABRIL DE 2012

BALANÇO

ENTIDADE

MS

MUNICÍPIO DE BORBA

 ANO 2011
 Pág. 1

CÓDIGO DAS CONTAS	ATIVO	EXERCÍCIOS			
		S			S - 1
		AB	A/P	AL	AL
	Inobilizado:				
	Bens de domínio público				
451	Terrenos e recursos naturais	3.187.555,75		3.187.555,75	3.233.051,42
452	Edifícios	10.614.025,09	2.351.140,13	8.262.884,96	8.385.960,82
453	Outras construções e infra-estruturas	30.138.355,48	16.319.893,18	13.815.462,32	15.027.185,21
455	Bens do patrimônio histórico, artístico e cultural	49.313,94		49.313,94	38.567,74
459	Outros bens de domínio público				
445	Inobilizações em curso	4.782.078,44		4.782.078,44	4.769.597,68
446	Adiantamentos por conta de bens de domínio público				
		48.768.326,68	18.671.033,27	30.007.295,41	31.454.322,87
	Inobilizações incorpóreas				
431	Despesas de instalação	328.709,92	328.709,92		
432	Despesas de investigação e de desenvolvimento	1.236.134,31	1.198.241,55	39.892,76	188.904,38
433	Propriedade industrial e outros direitos				
443	Inobilizações em curso	715.868,94		715.868,94	595.581,94
449	Adiantamentos por conta de inobilizações incorpóreas				
		2.280.713,17	1.526.951,47	754.761,70	764.486,30
	Inobilizações corpóreas				
421	Terrenos e recursos naturais	842.378,59		842.378,59	891.063,02
422	Edifícios e outras construções	7.072.838,57	242.166,13	6.830.772,44	6.851.381,50
423	Equipamento básico	957.220,86	728.999,43	228.221,43	246.172,51
424	Equipamento de transporte	809.951,32	528.947,01	281.004,31	222.633,26
425	Ferramentas e utensílios	278.421,58	260.929,74	17.491,85	23.476,88
426	Equipamento administrativo	619.895,32	583.365,44	36.529,88	32.143,63
427	Taras e vasilhame				
429	Outras inobilizações corpóreas	222.359,61	87.609,53	134.750,08	138.282,67
442	Inobilizações em curso	2.246.193,23		2.246.193,23	2.109.835,28
448	Adiantamento por conta de inobilizações corpóreas				
		13.040.359,09	2.432.017,33	10.617.341,76	10.625.888,65
	Investimentos financeiros				
411	Partes de capital	315.951,40	129.413,04	186.538,36	128.643,68
412	Obrigações e títulos de participação				
414	Investimentos em imóveis				
415	Outras aplicações financeiras				
441	Inobilizações em curso				
447	Adiantamentos por conta de investimentos financeiros				
		315.951,40	129.413,04	186.538,36	128.643,68
	Circulante:				
	Existências:				
36	Matérias Primas, subsidiárias e de consumo	136.307,12		136.307,12	143.535,81
35	Produtos e trabalhos em curso				
34	Subprodutos, desperdícios, resíduos e refugos				
33	Produtos acabados e intermediários				
32	Mercadorias				

BALANÇO

 ANO 2011
 Pág. 2

ENTIDADE	MB	MUNICÍPIO DE BORBA	EXERCÍCIOS			
CÓDIGO DAS CONTAS	ATIVO		N			N - 1
			AB	A/P	AL	AL
			37	Adiantamentos por conta de compras	136.307,12	
	Dívidas de terceiros - Médio e longo prazos: (a)					
	Dívidas de terceiros - Curto prazo:					
28	Empréstimos concedidos	4.196,55		4.196,55	4.196,55	
211	Clientes c/c					
212	Contribuintes c/c	15.866,16		15.866,16	16.346,45	
213	Devedores c/c	151.214,30		151.214,30	157.801,16	
218	Clientes, contribuintes e utentes de cobrança devidos	64.110,19	46.490,85	17.619,34	11.610,52	
251	Devedores pela execução do orçamento					
229	Adiantamentos a fornecedores					
2619	Adiantamentos a fornecedores de imobilizado					
24	Estado e outros entes públicos	9.498,26		9.498,26	4.941,29	
264	Administração autárquica					
262+263+267+268	Outros devedores	612.646,20		612.646,20	436.216,74	
		857.531,66	46.490,85	811.040,81	631.323,73	
	Títulos negociáveis:					
151	Ações					
152	Obrigações e títulos de participação					
153	Títulos de dívida pública					
159	Outros títulos					
16	Outras aplicações de tesouraria					
	Depósitos em instituições financeiras e Caixa:					
12	Depósitos em instituições financeiras	849.720,57		849.720,57	474.711,32	
21	Caixa	3.122,60		3.122,60	6.632,14	
		852.843,17		852.843,17	481.343,46	
	Acréscimos e diferimentos:					
271	Acréscimos de proveitos	103.340,42		103.340,42	59.834,68	
272	Custos diferidos	29.339,28		29.339,28	16.485,71	
		132.679,70		132.679,70	76.320,39	
	Total de amortizações		22.630.002,07			
	Total de provisões		175.903,89			
	Total do activo	66.396.713,99	22.805.905,96	43.590.808,03	44.295.674,89	

BALANÇO

 ANO 2011
 Pág. 3

ENTIDADE	MB	MUNICÍPIO DE BORBA	EXERCÍCIOS	
			N	N - 1
		FUNDOZ PRÓPRIOS E PASSIVO		
		Fundos próprios:		
51		Património	20.797.571,29	20.659.611,79
55		Ajustamento de partes de capital em empresas		
56		Reservas de reavaliação		
		Reservas:		
			20.797.571,29	20.659.611,79
571		Reservas legais		
572		Reservas estatutárias		
573		Reservas contratuais		
574		Reservas livres		
575		Subsídios		
576		Doações		
577		Reservas decorrentes de transferências de activos		
59		Resultados transitados	-4.824.936,90	-4.546.642,53
			-4.824.936,90	-4.546.642,53
68		Resultado líquido em exercício	304.936,13	-273.068,73
			304.936,13	-273.068,73
		Passivo:		
292		Provisões para riscos e encargos	13.721,60	560.127,02
2312		Dívidas a terceiros - Médio e longo prazos (a)	6.475.508,09	7.177.484,36
		Dívidas a terceiros - Curto Prazo		
			6.469.229,69	7.737.611,38
2311		Empréstimos de curto prazo		
269		Adiantamentos por conta de vendas		
221		Fornecedores c/c	1.032.271,90	984.884,88
228		Fornecedores - Facturas em recepção e conferência:	214.162,59	261.477,44
252		Credores pela execução do orçamento		
219		Adiantamentos de clientes, contribuintes e utentes		
2611		Fornecedores de imobilizado c/c	4.862.449,82	4.997.625,99
24		Estado e outros entes públicos	34.663,34	38.498,63
264		Administração autárquica	116.060,91	129.535,07
262+263+267+268		Outros credores	691.542,91	110.724,77
222+2612+262		Garantias e Cauções	166.727,36	164.509,29
			7.137.698,86	6.727.260,07
		Acréscimos e diferimentos:		
273		Acréscimos de custos	396.631,11	467.621,44
274		Proveitos diferidos	13.289.477,86	13.523.277,47
			13.686.108,97	13.991.098,91
		Total do passivo	27.313.237,51	28.455.972,36
		Total dos fundos próprios e do passivo	43.590.804,03	44.295.874,89

ORÇÃO EXECUTIVO

Em ___ de _____ de ___

ORÇÃO DELIBERATIVO

Em ___ de _____ de ___

Mapa 6

DEMONSTRAÇÃO DE RESULTADOS

GERÊNCIA DE 1 DE JANEIRO A 31 DE DEZEMBRO DE 2011

APROVAÇÃO PELA CAMARA MUNICIPAL EM 18 DE ABRIL DE 2012

CONTAS POCAL	RUBRICAS	2011		2010	
	CUSTOS E PERDAS				
61	CUSTO DAS MERCADORIAS VENDIDAS E MATERIAS CONSUMIDAS	836.198,47		531.943,47	
62	FORNECIMENTOS E SERVICOS EXTERNOS	1.262.672,05		1.587.098,71	
63	TRANSF. E Subsídios CORRENTES E PREST.SOCIAIS	240.673,36		248.148,96	
64	CUSTOS COM O PESSOAL	3.246.263,09		3.557.246,50	
66	AMORTIZAÇÕES DO EXERCÍCIO	1.907.140,84		2.114.822,10	
67	PROVISÕES DO EXERCICIO	20.702,72		39.509,73	
65	OUTROS CUSTOS E PERDAS OPERACIONAIS	26.728,00		34.065,69	
	(A)		7.540.378,53		8.112.835,16
68	CUSTOS E PERDAS FINANCEIRAS	209.887,71		316.034,41	
	(C)		7.750.266,24		8.428.869,57
69	CUSTOS E PERDAS EXTRAORDINÁRIAS	286.330,12		117.116,14	
	(E)		8.036.596,36		8.545.985,71
88	RESULTADO LIQUIDO DO EXERCICIO		304.936,13		-273.068,73
	(X)		8.341.532,49		8.272.916,98
	PROVEITOS E GANHOS				
71	VENDAS E PRESTAÇÃO DE SERVIÇOS	1.397.613,37		1.469.211,18	
72	IMPOSTOS E TAXAS	731.859,96		883.692,88	
73	PROVEITOS SUPLEMENTARES				
74	TRANSFERÊNCIAS E SUBSÍDIOS OBTIDOS	5.309.873,51		5.038.420,30	
75	TRABALHOS PARA A PRÓPRIA ENTIDADE	156.538,91		159.322,97	
	(B)		7.595.885,75		7.550.647,33
78	PROVEITOS E GANHOS FINANCEIROS	4.524,12		1.556,34	
	(D)		7.600.409,87		7.552.203,67
79	PROVEITOS E GANHOS EXTRAORDINÁRIOS	741.122,62		720.713,31	
	(F)		8.341.532,49		8.272.916,98
RESUMO:	RESULTADOS OPERACIONAIS: (B - A) RESULTADOS FINANCEIROS: (D - B) - (C - A) RESULTADOS CORRENTES: (D - C) RESULTADO LIQUIDO DO EXERCICIO: (F - E)	55.507,22 -205.363,59 -149.856,37 304.936,13	-562.187,83 -314.478,07 -876.665,90 -273.068,73		

CONTAS POCAL	RUBRICAS	2011		2010	
	CUSTOS E PERDAS				
61	CMVMC				
61.2	MERCADORIAS	452.883,79	836.198,47	531.943,47	531.943,47
61.6	MATERIAS PRIMAS, SUBSIDIARIAS E DE CONSUMO	383.314,68			
62	FORNECIMENTOS E SERVICOS EXTERNOS				
62.2.11	ELECTRICIDADE	93.735,46		151.974,14	
62.2.12	COMBUSTIVEIS	3.869,35		136.515,62	
62.2.12.1	GASÓLEO	3.175,39		126.818,79	
62.2.12.2	GASOLINA	10,00		4.306,31	
62.2.12.3	OUTROS COMBUSTIVEIS	683,96		5.390,52	
62.2.14	OUTROS FLUIDOS			4.856,96	
62.2.15	FERRAMENTAS E UTENSILIOS DE DESGASTE RAPIDO	112,43		3.241,62	
62.2.16	LIVROS E DOCUMENTAÇÃO TÉCNICA	49,29		295,09	
62.2.17	MATERIAL DE ESCRITORIO	634,39		8.416,19	
62.2.18	OFERTAS	392,10		1.675,17	
62.2.19	RENDAS E ALUGUERES	49.641,12		121.199,58	
62.2.19.4	MATERIAL DE TRANSPORTE	11.451,65			
62.2.19.5	EQUIPAMENTOS	16.206,71			
62.2.19.9	OUTROS	21.982,76			
62.2.20	LIVROS E MATERIAL ESCOLAR	70,54		2.724,27	
62.2.21	DESPESAS DE REPRESENTAÇÃO	0,00		0,00	
62.2.22	COMUNICAÇÃO	55.065,15		59.788,37	
62.2.22.1	COMUNICAÇÕES FIXAS	15.200,34		27.711,51	
62.2.22.2	COMUNICAÇÕES MOVEIS	5.789,92			
62.2.22.3	INTERNET	2.403,45			
62.2.22.4	SERVIÇOS POSTAIS	24.805,37		24.101,49	
62.2.22.9	OUTROS	6.866,07		7.975,37	
62.2.23	SEGUROS	28.074,47		25.764,42	
62.2.25	TRANSPORTE DE MERCADORIAS	0,00		30,25	
62.2.26	TRANSPORTE DE PESSOAL	0,00		24.542,52	
62.2.27	DESLOCAÇÕES E ESTADAS	28.775,58		22.900,89	
62.2.28	COMISSÕES	0,00		0,00	
62.2.29	HONORÁRIOS	46.715,31		40.752,93	
62.2.31	CONTENCIOSO E NOTARIADO	1.153,79		4.432,23	
62.2.32	CONSERVAÇÃO E REPARAÇÃO	35.063,21		113.698,26	
62.2.32.1	EDIFICIOS	1.521,43		1.990,34	
62.2.32.2	EQUIPAMENTOS	7.791,86		12.065,20	
62.2.32.3	VIATURAS E MAQUINAS	22.866,07		79.885,34	
62.2.32.5	REDE DE AGUAS E ESGOTOS	346,86		8.156,52	
62.2.32.6	REDE VIÁRIA	479,70		10.338,43	
62.2.32.9	OUTRAS CONSERVAÇÕES E REPARAÇÕES	2.057,29		1.262,43	

62.2.33	PUBLICIDADE E PROPAGANDA	13.298,21		16.657,21	
62.2.34	LIMPEZA, HIGIENE E CONFORTO	7.548,01		16.752,51	
62.2.35	VIGILÂNCIA E SEGURANÇA	5.871,37		13.402,12	
62.2.36	TRABALHOS ESPECIALIZADOS	640.215,84		552.336,69	
62.2.36.1	TRABALHOS TIPOGRAFICOS	12.184,02		17.762,30	
62.2.36.4	SERVIÇOS JURIDICOS E CONTABILISTICOS CONTRATOS DE MANUTENÇÃO E ASSISTÊNCIA	27.644,25			
62.2.36.6	TECNICA	17.077,59		20.647,57	
62.2.36.7	TRATAMENTO DE RSU	134.676,80		141.669,13	
62.2.36.8	SANEAMENTO	227.548,31		191.766,23	
62.2.36.9	OUTROS				
62.2.36.9.1	ESPECTACULOS	75.660,73		79.510,33	
62.2.36.9.9	OUTROS	145.424,14		100.981,13	
62.2.90	ENCARGOS DE COBRANÇA	26.825,47		26.099,91	
62.2.98	OUTROS FORNECIMENTOS E SERVIÇOS	225.560,96		239.041,76	
62.2.98.4	JORNAIS, REVISTAS E OUTRAS PUBLICAÇÕES	676,00		745,55	
62.2.98.5	RESTAURAÇÃO	0,00		25.907,97	
62.2.98.6	ALOJAMENTO - DIVERSOS	672,40		0,00	
62.2.98.7	ILUMINAÇÃO PUBLICA	124.422,76		103.535,61	
62.2.98.9	OUTROS	99.789,80	1.262.672,05	108.852,63	1.587.098,71
63	TRANSF. E Subsídios CORRENTES E PREST.SOCIAIS				
63.1	TRANSFERÊNCIAS CORRENTES CONCEDIDAS	127.058,79		187.675,24	
63.1.1	ADMINISTRAÇÃO CENTRAL	3.468,00		3.649,00	
63.1.1.1	DIRECÇÃO GERAL DAS AUTARQUIAS LOCAIS	3.468,00		3.649,00	
63.1.3	ADMINISTRAÇÃO AUTARQUICA	57.762,77		74.650,01	
63.1.3.1	ASSOCIAÇÕES DE MUNICIPIOS	15.377,11		30.950,01	
63.1.3.2	MUNICIPIOS	348,90			
63.1.3.6	FREGUESIAS	42.036,76		43.700,00	
63.1.6	OUTROS SECTORES INSTITUCIONAIS	65.828,02		109.376,23	
63.1.6.1	INSTITUIÇÕES SEM FINS LUCRATIVOS	53.673,02		96.263,23	
63.1.6.2.1	ACÇÃO SOCIAL	12.155,00		13.113,00	
63.2	SUBSIDIOS CORRENTES CONCEDIDOS	56.614,57		27.223,72	
63.2.2	SERVIÇOS E FUNDOS AUTONOMOS	56.614,57		27.223,72	
63.8	OUTRAS	57.000,00	240.673,36	33.250,00	248.148,96
64	CUSTOS COM O PESSOAL REMUNERAÇÕES DOS MEMBROS DOS ORGÃOS AUTARQUICOS				
64.1	REMUNERAÇÃO BASE - ORGÃOS DA AUTARQUIA	92.837,74		107.389,33	
64.1.1	REMUNERAÇÃO BASE - ORGÃOS DA AUTARQUIA	82.596,92		91.901,53	
64.1.2	SUBSÍDIO DE FERIAS E DE NATAL	10.240,82		15.487,80	
64.2	REMUNERAÇÕES DO PESSOAL	2.481.284,09		2.743.431,18	
64.2.1.1	RCTFP POR TEMPO INDETERMINADO	1.685.774,06		1.696.655,12	
64.2.1.1.1	REMUNERAÇÕES	1.482.798,28		1.474.179,16	
64.2.1.1.2	SUBSÍDIO DE FERIAS E DE NATAL	202.975,78		222.475,96	estimativa em 2010
64.2.1.2	PESSOAL COM CONTRATO A TERMO CERTO	470.973,16		609.794,45	
64.2.1.2.1	PESSOAL COM CONTRATO A TERMO	470.973,16		609.794,45	

64.2.1.2.1.1	REMUNERAÇÕES	404.005,42		484.192,24	estimativa em 2010
64.2.1.2.1.2	SUBSÍDIO DE FERIAS E DE NATAL	66.967,74		125.602,21	
64.2.1.4	OUTRAS SITUAÇÕES	4.164,72		50.346,07	
64.2.1.4.1	ESTAGIOS PROFISSIONAIS	4.164,72		49.613,34	
64.2.1.4.9	OUTROS			732,73	
64.2.2	SUPLEMENTOS DE REMUNERAÇÕES	302.664,47		361.334,49	
64.2.2.1	TRABALHO EXTRAORDINÁRIO	27.168,74		59.436,42	
64.2.2.3	ABONO PARA FALHAS	1.976,34		2.185,76	
64.2.2.4	SUBSÍDIO DE REFEIÇÃO	222.330,36		230.191,36	
64.2.2.5	AJUDAS DE CUSTO	11.453,27		14.757,54	
64.2.2.6	VESTUÁRIO E ARTIGOS PESSOAIS	12,50		11.306,51	
64.2.2.8	OUTROS SUPLEMENTOS	39.723,26		43.456,90	
64.2.2.8.1	SENHAS DE PRESEÇA	10.792,37		11.379,99	
64.2.2.8.4	DESPESAS DE REPRESENTAÇÃO	22.391,61		24.378,84	
64.2.2.8.7	TRABALHO NOTURNO	6.539,28		5.394,01	
64.2.2.8.9	OUTROS SUPLEMENTOS			2.304,06	
64.2.3	PRESTAÇÕES SOCIAIS DIRETAS	17.707,68		25.301,05	
64.2.3.1	SUBSIDIO FAMILIAR A CRIANÇAS E JOVENS	17.707,68		25.301,05	
64.3	PENSÕES	1.946,41		3.944,05	
64.5	ENCARGOS SOBRE REMUNERAÇÕES ASSISTÊNCIA NA DOENÇA DOS FUNCIONÁRIOS PUBLICOS	505.697,17		534.404,59	
64.5.1		8.027,17		290,00	
64.5.2	SEGURANÇA SOCIAL DOS FUNCIONÁRIOS PUBLICOS	231.718,91		292.159,24	
64.5.3	SEGURANÇA SOCIAL - REGIME GERAL	167.941,40		170.667,09	
64.5.4	MATERNIDADE, PATERNIDADE E ADOÇÃO SEGUROS DE ACIDENTES NO TRABALHO E DOENÇAS PROFISSIONAIS	98.009,69		71.288,26	
64.6		35.540,16		28.704,62	
64.8	OUTROS CUSTOS COM PESSOAL	128.957,52		139.372,73	
64.8.1	DESPESAS DE SAÚDE	116.880,21		125.110,03	
64.8.5	CURSOS DE FORMAÇÃO			695,00	
64.8.6	PUBLICAÇÕES DE PESSOAL	1.701,63		3.402,92	
64.8.8	MEDICINA NO TRABALHO	10.375,68	3.246.263,09	10.164,78	3.557.246,50
65	OUTROS CUSTOS E PERDAS OPERACIONAIS				
65.2	QUOTIZAÇÕES				
65.2.1	AMDE / CIMAC	25.728,00		33.065,69	
65.2.3	ASSOCIAÇÕES DIVERSAS	1.000,00	26.728,00	1.000,00	34.065,69
66	AMORTIZAÇÕES DO EXERCÍCIO				
66.2	IMOBILIZAÇÕES INCORPORAIS				
66.2.2	EDIFICIOS E OUTRAS CONSTRUÇÕES	83.314,09		83.512,28	
66.2.3	EQUIPAMENTO BÁSICO	64.318,57		61.321,76	
66.2.4	EQUIPAMENTO DE TRANSPORTE	55.291,88		56.674,36	
66.2.5	FERRAMENTAS E UTENSILIOS	9.596,13		14.604,24	
66.2.6	EQUIPAMENTO ADMINISTRATIVO	25.563,52		62.317,78	
66.2.8	OUTRAS IMOBILIZAÇÕES CORPORAIS	16.019,97		16.249,81	
66.3	IMOBILIZAÇÕES INCORPORAIS	129.011,60		218.155,69	

66.5	BENS DO DOMINIO PUBLICO				
66.5.1	TERRENOS E RECURSOS NATURAIS	0,00		845,64	
66.5.2	EDIFICIOS	197.899,19		200.490,84	
66.5.3	OUTRAS CONSTRUÇÕES E INFRAESTRUTURAS	1.326.125,89	1.907.140,84	1.400.649,70	2.114.822,10
67	PROVISÕES DO EXERCICIO				
67.1	Para cobranças duvidosas	17.350,29		29.140,56	
67.2	Para riscos e encargos	3.352,43	20.702,72	10.369,17	39.509,73
	(A)		7.540.378,53		8.112.835,16
68	CUSTOS E PERDAS FINANCEIRAS				
68.1	JUROS SUPOSTADOS				
68.1.1.1	JUROS DE CURTO PRAZO				
68.1.1.1.1	EMPRÉSTIMOS BANCARIOS	6.247,70		5.784,66	
68.1.1.2	JUROS DE MEDIO E LONGO PRAZO				
68.1.1.2.1	EMPRÉSTIMOS BANCARIOS	129.423,04		129.247,84	
68.1.1.2.3	JUROS DE LEASING	5.572,52		4.688,73	
68.1.1.2.4	JUROS DE FACTORING	37.693,72		25.941,31	
68.1.3	JUROS DE MORA	26.583,56		100.296,17	
68.2	PERDAS EM ENTIDADES PARTICIPADAS			46.080,29	
68.8	OUTROS CUSTOS E PERDAS FINANCEIRAS	4.367,17	209.887,71	3.995,41	316.034,41
	(C)		7.750.266,24		8.428.869,57
69	CUSTOS E PERDAS EXTRAORDINÁRIAS				
6.9.1	TRANSFERÊNCIAS DE CAPITAL CONCEDIDAS	209.562,50			
69.3	PERDAS EM EXISTÊNCIAS	6.978,20			
69.4	PERDAS EM IMOBILIZAÇÕES	7.945,47		105.622,21	
69.5	MULTAS E PENALIDADES	445,00		2.053,80	
69.6	AUMENTO DE AMORTIZAÇÕES E PROVISÕES	19,06			
69.7	CORRECÇÕES RELATIVAS A ANOS ANTERIORES	51.040,41		9.440,13	
69.8	OUTROS CUSTOS E PERDAS EXTRAORDINÁRIOS	10.339,48	286.330,12		117.116,14
	(E)		8.036.596,36		8.545.985,71
88	RESULTADO LIQUIDO DO EXERCICIO		304.936,13		-273.068,73
	(X)		8.341.532,49		8.272.916,98
	PROVEITOS E GANHOS				
71	VENDAS E PRESTAÇÃO DE SERVIÇOS				
71.1	VENDAS				
71.1.1	MERCADORIAS	50.480,10		73.480,94	
71.1.2	PRODUTOS ACABADOS E INTERMEDIOS				
71.1.2.1	AGUA	303.458,04		316.248,88	
71.1.2.9	DIVERSOS	5.253,08		17.047,53	
71.1.3	SUBPRODUTOS, DESPERDICIOS, RESIDUOS E REFUGOS	8.627,98			
71.1.4	VENDA DE OUTROS BENS	391,73			
71.2	PRESTAÇÕES DE SERVIÇOS				
71.2.1	SERVIÇOS ESPECIFICOS DAS AUTARQUIAS				
71.2.1.1	SANFAMENTO	119.461,02		131.522,03	

71.2.1.2	RESÍDUOS SÓLIDOS	196.834,63		214.224,35	
71.2.1.3	TRANSPORTES COLECTIVOS DE PESSOAS E MERCADORIAS	24.788,22		23.301,43	
71.2.1.4	TRABALHOS POR CONTA DE PARTICULARES	9.620,49		21.367,64	
71.2.1.5	CEMITÉRIOS	15.750,34		18.374,40	
71.2.1.9	OUTROS SERVIÇOS SOCIAIS, RECREATIVOS, CULTURAIS E DE DESPORTO			8.593,35	
71.2.2	DESPORTO			50.096,37	
71.2.2.1	SERVIÇOS SOCIAIS	34.435,52			
71.2.2.2	SERVIÇOS RECREATIVOS	27.228,98			
71.2.2.4	SERVIÇOS DESPORTIVOS	13.567,38			
71.2.2.9	OUTROS	10.288,32		7.536,33	
71.2.3	OUTROS SERVIÇOS				
71.2.3.1	ALUGUER DE ESPAÇOS E EQUIPAMENTOS	173.478,77		196.641,19	
71.2.3.5	REPARAÇÕES	97,30			
71.2.3.9	OUTROS SERVIÇOS	339,25			
71.2.9	OUTRAS PRESTAÇÕES DE SERVIÇOS	4.051,46		-33.431,12	
71.4	RENDAS E ALUGUERES				
71.4.1	HABITAÇÕES	13.498,45		23.117,66	
71.4.2	EDIFÍCIOS	54.320,24		76.084,09	
71.4.3	OUTRAS	331.642,07	1.397.613,37	325.006,11	1.469.211,18
72	IMPOSTOS E TAXAS				
72.1	IMPOSTOS DIRECTOS				
72.1.2	OUTROS				
72.1.2.1	IMPOSTO MUNICIPAL SOBRE IMOVEIS	376.784,47		355.839,33	
72.1.2.2	IMPOSTO ÚNICO DE CIRCULAÇÃO	92.043,19		92.997,93	
72.1.2.3	IMPOSTO MUNICIPAL SOBRE TRANSMISSÕES ONEROSAS IMOVEIS	156.173,71		163.671,02	
72.1.2.4	DERRAMA	30.861,66		120,54	
72.2	IMPOSTOS INDIRECTOS				
72.2.2	OUTROS IMPOSTOS INDIRECTOS				
72.2.2.6	IMPOSTOS INDIRECTOS ESPECIFICOS DAS AUTARQUIAS				
72.2.2.6.2	LOTEAMENTOS E OBRAS LICENÇA/ AUTORIZAÇÃO/COMUNICAÇÃO PREVIA				
72.2.2.6.2.01	LOTEAMENTOS	4.597,74		82.586,14	
72.2.2.6.2.02	FORNECIMENTO DE PLANTAS DE LOCALIZAÇÃO	103,36		134,16	
72.2.2.6.2.09	LOTEAMENTOS E OBRAS DIVERSAS	20.378,55		7.147,17	
72.2.2.6.3	OCUPAÇÃO DA VIA PUBLICA	3.320,61		7.849,54	
72.2.2.6.5	PUBLICIDADE	29.864,23		18.555,48	
72.2.2.6.9	OUTROS	1.913,36		4.230,40	
72.4	TAXAS				
72.4.2.3	TAXAS ESPECIFICAS DAS AUTARQUIAS LOCAIS				
72.4.2.3.1	MERCADOS E FEIRAS	19.005,38		18.156,82	
72.4.2.3.2	LOTEAMENTOS E OBRAS LICENÇA/ AUTORIZAÇÃO/COMUNICAÇÃO PREVIA				
72.4.2.3.2.01	LOTEAMENTOS	40.502,18		28.769,63	
72.4.2.3.2.02	FORNECIMENTO DE PLANTAS DE LOCALIZAÇÃO	615,92		448,94	
72.4.2.3.2.09	LOTEAMENTOS E OBRAS DIVERSAS	23.564,27		46.055,67	

72.4.2.3.3	OCUPAÇÃO DA VIA PUBLICA	5.281,93		4.973,76	
72.4.2.3.5	CAÇA, USO E PORTE DE ARMA	150,09		178,72	
72.4.2.3.6	TRH SANEAMENTO	27.990,76		27.917,96	
72.4.2.3.7	TRH AGUA	10.406,50		10.393,43	
72.4.2.3.8	TRH RESIDUOS SOLIDOS URBANOS	10.265,30			
72.4.2.3.9	OUTRAS	7.195,77		16.414,36	
72.5	REEMBOLSOS E RESTITUIÇÕES	-17.491,72		-3.179,18	
72.6	ANULAÇÕES	-118.301,92		-8.077,22	
72.8	OUTROS	6.634,62	731.859,96	8.508,28	883.692,88
74	TRANSFERÊNCIAS E SUBSÍDIOS OBTIDOS				
74.2	TRANSFERÊNCIAS OBTIDAS				
74.2.1	ADMINISTRAÇÕES PUBLICAS				
74.2.1.1	ORÇAMENTO DO ESTADO				
74.2.1.1.1	TRANSFERÊNCIAS CORRENTES				
74.2.1.1.1.5	FUNDO DE EQUILIBRIO FINANCEIRO	2.086.712,00		2.191.613,00	
74.2.1.1.1.6	FUNDO SOCIAL MUNICIPAL	106.940,00		112.316,00	
74.2.1.1.1.7	PARTICIPAÇÕES NO IRS	109.324,00		98.844,00	
74.2.1.1.1.8	TRANSPORTES ESCOLARES	15.640,00			
74.2.1.1.1.9	OUTRAS	717.098,27		807.454,96	
74.2.1.1.2	TRANSFERÊNCIA DE CAPITAL				
74.2.1.1.2.5	FUNDO DE EQUILIBRIO FINANCEIRO	1.391.147,00		1.461.076,00	
74.2.1.2	FUNDOS E SERVIÇOS AUTONOMOS	40.441,76		38.231,17	
74.2.2	ADMINISTRAÇÕES PRIVADAS				
74.2.2.3	ADMINISTRAÇÃO CENTRAL				
74.2.2.3.2	ESTADO - PARTICIP COMUNITARIA EM PROJECTOS CO-FINANCIADOS				
74.2.2.3.2.6	COMPARTICIPAÇÃO FCIAL/EUROP AID	772.219,68		272.256,53	
74.2.4	EXTERIOR				
74.2.4.1	TRANSFERÊNCIAS CORRENTES				
74.2.4.1.1	FEDER	62.817,33		56.628,64	
74.2.4.1.3	FUNDO SOCIAL EUROPEU	7.533,47	5.309.873,51		5.038.420,30
75	TRABALHOS PARA A PRÓPRIA ENTIDADE				
75.2	IMOBILIZAÇÕES CORPOREAS				
75.4	IMOBILIZAÇÕES EM CURSO	6.059,72		9.748,36	
75.5	BENS DO DOMINIO PUBLICO	150.479,19	156.538,91	149.574,61	159.322,97
	(B)		7.595.885,75		7.550.647,33
78	PROVEITOS E GANHOS FINANCEIROS				
78.1	JUROS OBTIDOS				
78.1.1.1	JUROS DE DEPÓSITOS Á ORDEM	3.323,30		1.556,34	
78.8	OUTROS PROVEITOS E GANHOS FINANCEIROS				
78.8.2	JUROS CONTA URBAL	335,09			
78.8.9	OUTROS JUROS	865,73	4.524,12		1.556,34
	(D)		7.600.409,87		7.552.203,67
79	PROVEITOS E GANHOS EXTRAORDINÁRIOS				

79.3	GANHOS EM EXISTÊNCIAS	524,10			
79.4	GANHOS EM IMOBILIZAÇÕES	13.325,00		65.277,98	
79.5	BENEFÍCIOS DE PENALIDADES CONTRATUAIS				
79.5.1	MULTAS	9.921,56		12.053,24	
79.5.2	JUROS DE MORA	1.473,65		11.041,40	
79.5.3	TAXAS DE RELAXE	3.520,74		5.397,00	
79.6	REDUÇÕES DE AMORTIZAÇÕES E PROVISÕES	84.009,64			
79.7	CORRECÇÕES RELATIVAS A ANOS ANTERIORES	176.559,55		140.418,43	
79.8	OUTROS PROVEITOS E GANHOS EXTRAORDINÁRIOS				
79.8.3	TRANSFERÊNCIAS DE CAPITAL	434.860,72		453.256,03	
79.8.4	DONATIVOS	3.200,00		2.500,00	
79.8.8	OUTROS NÃO ESPECIFICADOS	13.727,66	741.122,62	30.769,23	720.713,31
	(F)		8.341.532,49		8.272.916,98
RESUMO:	RESULTADOS OPERACIONAIS: (B - A)		55.507,22		-562.187,83
	RESULTADOS FINANCEIROS: (D - B) - (C - A)		-205.363,59		-314.478,07
	RESULTADOS CORRENTES: (D - C)		-149.856,37		-876.665,90
	RESULTADO LIQUIDO DO EXERCÍCIO: (F - E)		304.936,13		-273.068,73

Mapa 7.1

PLANO PLURIANUAL DE INVESTIMENTOS

GERÊNCIA DE 1 DE JANEIRO A 31 DE DEZEMBRO DE 2011

APROVAÇÃO PELA CÂMARA MUNICIPAL EM 18 DE ABRIL DE 2012

ENTIDADE	PLANO PLURIANUAL DE INVESTIMENTOS	DOTAÇÕES INICIALS DO ANO 2011
MUNICÍPIO DE BORBA		

PÁGINA : 1

FUNDO	CÓDIGO DE CLASSIFIC. ECONÔMICA	CÓDIGO/ANEXO/RECURSO DO PROJ. AÇÃO	DESCRIÇÃO	FORMA DE REALIZAÇÃO	FUNTE DE FINANCIAMENTO			RECURSO ORÇAM.	DATA	REALIZAÇÃO		DESCRIÇÃO DE INVESTIMENTO (DESCRIÇÃO)						TOTAL REALIZADO
					AC	DA	FC			EXERC. ANO	EXERC. MES	ANO EM CURSO (EXERCÍCIOS)			ANOS ANTERIORES			
												TOTAL	DESEMBOL.	MÓ DETER.	2010	2011	2012	
1.			Função Social								101.962,40	108.442,40	11.500,00	458.182,40	458.182,40	256.122,40	1.200.269,20	
1.1.			Serviço Geral de Administração Pública								101.962,40	108.442,40	11.500,00	444.182,40	444.182,40	244.500,00	1.458.190,00	
1.1.1.			Administração Geral								101.962,40	101.008,00	11.500,00	444.182,40	444.182,40	244.500,00	1.458.190,00	
1.1.1.1.		042	2442.3	PREÇOS, ENCARGOS E IMBENSOS - AQUISIÇÃO	OUTRA			000000	2012/01/01	2014/12/31	24.548,80		-22.500,00	58.888,80	58.888,80		124.548,80	
1.1.1.1.1.	02/000000	042	2442.3									500,00					500,00	
1.1.1.1.2.	02/000000	042	2442.3									500,00					500,00	
1.1.1.1.3.	02/000000	044	2442.4	EQUIPAMENTO ADMINISTRATIVO	OUTRA			000000	2012/01/01	2013/12/31	1.800,00	1.800,00		5.000,00	5.000,00	5.000,00	14.000,00	
1.1.1.1.4.	02/000000	047	2442.7	EQUIPAMENTO DEPARTAMENTAL	OUTRA			000000	2012/01/01	2013/12/31	8.800,00	8.800,00		10.000,00	10.000,00	10.000,00	28.000,00	
1.1.1.1.5.	02/000000	048	2442.8	PASSAGENS E PRECATORIOS	OUTRA			000000	2012/01/01	2013/12/31	2.000,00	2.000,00		5.000,00	5.000,00	5.000,00	17.000,00	
1.1.1.1.6.	02/000000	049	2442.9	CONVÊNIO RENOVADOS	OUTRA			000000	2012/01/01	2013/12/31	26.000,00			20.000,00	20.000,00	20.000,00	90.000,00	
1.1.1.1.7.	02/000000	049	2442.9									8.000,00					8.000,00	
1.1.1.1.8.	02/000000	049	2442.9									12.000,00					12.000,00	
1.1.1.1.9.	02/000000	049	2442.9	EQUIPAMENTO DIVERSO	OUTRA			000000	2012/01/01	2013/12/31	20.000,00	20.000,00		20.000,00	20.000,00	20.000,00	90.000,00	
1.1.1.1.10.	02/000000	041	2443.1	SUPORTE DEPARTAMENTAL	OUTRA			000000	2012/01/01	2013/12/31	25.000,00	25.000,00		25.000,00	25.000,00	25.000,00	110.000,00	
1.1.1.1.11.	02/000000	041	2443.1	AQUISIÇÃO DE VEÍCULOS DE TRANSPORTE	OUTRA			000000	2012/01/01	2013/12/31	12.000,00	12.000,00		25.000,00	25.000,00	25.000,00	117.000,00	
1.1.1.1.12.	02/000000	042	2443.2	AQUISIÇÃO DE EQUIPAMENTO DE SERVIÇOS DE S. S. T.	OUTRA			000000	2012/01/01	2013/12/31	14.500,00	14.500,00		15.000,00	15.000,00	15.000,00	58.500,00	
1.1.1.1.13.	02/000000	042	2443.3	AQUISIÇÃO DE CAPITAL E EQUIPAMENTO TELEFÔNICO	OUTRA			000000	2012/01/01	2013/12/31	9.000,00	9.000,00		9.000,00	9.000,00	9.000,00	36.000,00	
1.1.1.1.14.	042	2449.1	2449.1	RECONSTRUÇÃO E RECONSTITUIÇÃO DE SERVIÇOS POR FALTA DE CANCELAMENTO	ADM. DIR.			000000	2012/01/01	2013/12/31	100.000,00			250.000,00	250.000,00	200.000,00	700.000,00	
1.1.1.1.15.	02/000000	042	2449.1									100.000,00					100.000,00	
1.1.1.1.16.	02/000000	042	2449.1									100.000,00					100.000,00	
1.1.1.1.17.	02/000000	042	2449.1									100.000,00					100.000,00	
1.1.1.1.18.	02/000000	042	2449.1									100.000,00					100.000,00	
1.1.1.1.19.	02/000000	042	2449.1									100.000,00					100.000,00	
1.1.1.1.20.	02/000000	042	2449.1									100.000,00					100.000,00	
1.1.1.1.21.	02/000000	042	2449.1									100.000,00					100.000,00	
1.1.1.1.22.	02/000000	042	2449.1									100.000,00					100.000,00	
1.1.1.1.23.	02/000000	042	2449.1									100.000,00					100.000,00	
1.1.1.1.24.	02/000000	042	2449.1									100.000,00					100.000,00	
1.1.1.1.25.	02/000000	042	2449.1									100.000,00					100.000,00	
1.1.1.1.26.	02/000000	042	2449.1									100.000,00					100.000,00	
1.1.1.1.27.	02/000000	042	2449.1									100.000,00					100.000,00	
1.1.1.1.28.	02/000000	042	2449.1									100.000,00					100.000,00	
1.1.1.1.29.	02/000000	042	2449.1									100.000,00					100.000,00	
1.1.1.1.30.	02/000000	042	2449.1									100.000,00					100.000,00	
1.1.1.1.31.	02/000000	042	2449.1									100.000,00					100.000,00	
1.1.1.1.32.	02/000000	042	2449.1									100.000,00					100.000,00	
1.1.1.1.33.	02/000000	042	2449.1									100.000,00					100.000,00	
1.1.1.1.34.	02/000000	042	2449.1									100.000,00					100.000,00	
1.1.1.1.35.	02/000000	042	2449.1									100.000,00					100.000,00	
1.1.1.1.36.	02/000000	042	2449.1									100.000,00					100.000,00	
1.1.1.1.37.	02/000000	042	2449.1									100.000,00					100.000,00	
1.1.1.1.38.	02/000000	042	2449.1									100.000,00					100.000,00	
1.1.1.1.39.	02/000000	042	2449.1									100.000,00					100.000,00	
1.1.1.1.40.	02/000000	042	2449.1									100.000,00					100.000,00	
1.1.1.1.41.	02/000000	042	2449.1									100.000,00					100.000,00	
1.1.1.1.42.	02/000000	042	2449.1									100.000,00					100.000,00	
1.1.1.1.43.	02/000000	042	2449.1									100.000,00					100.000,00	
1.1.1.1.44.	02/000000	042	2449.1									100.000,00					100.000,00	
1.1.1.1.45.	02/000000	042	2449.1									100.000,00					100.000,00	
1.1.1.1.46.	02/000000	042	2449.1									100.000,00					100.000,00	
1.1.1.1.47.	02/000000	042	2449.1									100.000,00					100.000,00	
1.1.1.1.48.	02/000000	042	2449.1									100.000,00					100.000,00	
1.1.1.1.49.	02/000000	042	2449.1									100.000,00					100.000,00	
1.1.1.1.50.	02/000000	042	2449.1									100.000,00					100.000,00	
1.1.1.1.51.	02/000000	042	2449.1									100.000,00					100.000,00	
1.1.1.1.52.	02/000000	042	2449.1									100.000,00					100.000,00	
1.1.1.1.53.	02/000000	042	2449.1									100.000,00					100.000,00	
1.1.1.1.54.	02/000000	042	2449.1									100.000,00					100.000,00	
1.1.1.1.55.	02/000000	042	2449.1									100.000,00					100.000,00	
1.1.1.1.56.	02/000000	042	2449.1									100.000,00					100.000,00	
1.1.1.1.57.	02/000000	042	2449.1									100.000,00					100.000,00	
1.1.1.1.58.	02/000000	042	2449.1									100.000,00					100.000,00	
1.1.1.1.59.	02/000000	042	2449.1									100.000,00					100.000,00	
1.1.1.1.60.	02/000000	042	2449.1									100.000,00					100.000,00	
1.1.1.1.61.	02/000000	042	2449.1									100.000,00					100.000,00	
1.1.1.1.62.	02/000000	042	2449.1									100.000,00					100.000,00	
1.1.1.1.63.	02/000000	042	2449.1									100.000,00					100.000,00	
1.1.1.1.64.	02/000000	042	2449.1									100.000,00					100.000,00	
1.1.1.1.65.	02/000000	042	2449.1									100.000,00					100.000,00	
1.1.1.1.66.	02/000000	042	2449.1									100.000,00					100.000,00	
1.1.1.1.67.	02/000000	042	2449.1									100.000,00					100.000,00	
1.1.1.1.68.	02/000000	042	24															

ENTIDADE	PLANO FISCAL DE INVESTIMENTOS	DOTAÇÃO INICIAL DO ANO 2011
MUNICÍPIO DE BORBA		

Página : 3

EXERCÍCIO	MODO DA CLASSIFIC. ECONÔMICA	CÓDIGO/ANO/MÊS/NUM. DE AUT. ANEXO	DESCRIÇÃO	FORMA DE REALIZAÇÃO	FORMA DE FINANCIAMENTO			RECURSOS ORÇ.	TOTAL		REALIZAÇÃO		DESPESA DE ENVIO (RESOLUÇÃO)				TOTAL (RESOLUÇÃO)				
					AC	BA	FC		DÉBITO	CRÉDITO	PARTE ATÉ 31/07/2010	PARTE DE 01/08/2010	ANO EM CURSO (FINANCIAMENTO)		ANOS ANTERIORES						
													TOTAL	DEBITO	NÃO DEBITO	2011		2010	2014	OUTROS	
A TRANSFERÊNCIAS ...												6.876.516,73	786.576,73	6.077.889,88	816.752,49	1.077.952,49	744.752,49			9.413.931,28	
2.4.2.		812	2009	12	IMPOSTO			UNIMUT	2009/01/01	2012/12/31	1			149.000,00		149.000,00	54.000,00				190.000,00
2.4.2.	02/9701387	812	2009	12																	
2.4.2.	02/9701385	812	2009	12																	
2.4.2.		813	2009	13	ADM. LÍD.			UNIMUT	2009/01/01	2011/12/31	9			25.000,00	10.000,00						35.000,00
2.4.2.		814	2009	14	ADM. LÍD.			UNIMUT	2009/01/01	2011/12/31	9			25.000,00	10.000,00						35.000,00
2.4.3.		814	2009	14	ADM. LÍD.			UNIMUT	2009/01/01	2011/12/31	9			25.000,00	10.000,00						35.000,00
2.4.3.		814	2009	14	ADM. LÍD.			UNIMUT	2009/01/01	2011/12/31	9			25.000,00	10.000,00						35.000,00
2.4.3.		814	2009	14	ADM. LÍD.			UNIMUT	2009/01/01	2011/12/31	9			25.000,00	10.000,00						35.000,00
2.4.3.	02/9701383	814	2002	38	OUTRA			UNIMUT	2002/01/01	2012/12/31				28.888,88	20.000,00						48.888,88
2.4.3.	02/9701382	815	2002	26	OUTRA			UNIMUT	2002/01/01	2013/12/31				4.250,00	5.000,00						9.250,00
2.4.3.	02/9701382	840	2002	40	ADM. LÍD.			UNIMUT	2004/01/01	2011/12/31	9			22.861,36	22.861,36						45.722,72
2.4.3.	02/9701382	841	2002	41	ADM. LÍD.			UNIMUT	2002/01/01	2013/12/31				11.589,88	11.500,00			18.000,00	10.000,00	18.000,00	41.500,00
2.4.3.	02/9701387	842	2002	43	ADM. LÍD.			UNIMUT	2002/01/01	2014/12/31				14.888,88	14.000,00			25.000,00	25.000,00	15.000,00	59.000,00
2.4.4.		844	2002	44	ADM. LÍD.			UNIMUT	2002/01/01	2014/12/31				105.944,57	105.944,57			95.000,00	95.000,00	95.000,00	195.944,57
2.4.4.	02/9701387	844	2002	44	ADM. LÍD.			UNIMUT	2002/01/01	2014/12/31				19.888,88	19.000,00			28.000,00	20.000,00	28.000,00	79.000,00
2.4.4.	02/9701387	845	2002	45	ADM. LÍD.			UNIMUT	2002/01/01	2014/12/31				15.888,88	15.000,00			18.000,00	20.000,00	18.000,00	125.000,00
2.4.4.	02/9701387	846	2002	46	ADM. LÍD.			UNIMUT	2002/01/01	2014/12/31				17.888,88	17.000,00			25.000,00	25.000,00	25.000,00	142.000,00
2.4.4.	02/9701387	848	2002	48	ADM. LÍD.			UNIMUT	2002/01/01	2011/12/31	9			4.044,57	4.044,57						8.089,14
2.4.4.	02/9701382	848	2002	48	OUTRA			UNIMUT	2002/01/01	2012/12/31				8.588,88	8.500,00			18.000,00	10.000,00	18.000,00	38.500,00
2.4.4.	02/980701	848	2011	6	ADM. LÍD.				2011/09/01												
2.4.4.		848	2011	6	ADM. LÍD.																
2.4.4.		848	2011	6	ADM. LÍD.																
2.4.4.		848	2011	6	ADM. LÍD.																
2.4.4.		848	2011	6	ADM. LÍD.																
2.4.4.		848	2011	6	ADM. LÍD.																
2.4.4.		848	2011	6	ADM. LÍD.																
2.4.4.		848	2011	6	ADM. LÍD.																
2.4.4.		848	2011	6	ADM. LÍD.																
2.4.4.		848	2011	6	ADM. LÍD.																
2.4.4.		848	2011	6	ADM. LÍD.																
2.4.4.		848	2011	6	ADM. LÍD.																
2.4.4.		848	2011	6	ADM. LÍD.																
2.4.4.		848	2011	6	ADM. LÍD.																
2.4.4.		848	2011	6	ADM. LÍD.																
2.4.4.		848	2011	6	ADM. LÍD.																
2.4.4.		848	2011	6	ADM. LÍD.																
2.4.4.		848	2011	6	ADM. LÍD.																
2.4.4.		848	2011	6	ADM. LÍD.																
2.4.4.		848	2011	6	ADM. LÍD.																
2.4.4.		848	2011	6	ADM. LÍD.																
2.4.4.		848	2011	6	ADM. LÍD.																
2.4.4.		848	2011	6	ADM. LÍD.																
2.4.4.		848	2011	6	ADM. LÍD.																
2.4.4.		848	2011	6	ADM. LÍD.																
2.4.4.		848	2011	6	ADM. LÍD.																
2.4.4.		848	2011	6	ADM. LÍD.																
2.4.4.		848	2011	6	ADM. LÍD.																
2.4.4.		848	2011	6	ADM. LÍD.																
2.4.4.		848	2011	6	ADM. LÍD.																
2.4.4.		848	2011	6	ADM. LÍD.																
2.4.4.		848	2011	6	ADM. LÍD.																
2.4.4.		848	2011	6	ADM. LÍD.																
2.4.4.		848	2011	6	ADM. LÍD.																
2.4.4.		848	2011	6	ADM. LÍD.																
2.4.4.		848	2011	6	ADM. LÍD.																
2.4.4.		848	2011	6	ADM. LÍD.																
2.4.4.		848	2011	6	ADM. LÍD.																
2.4.4.		848	2011	6	ADM. LÍD.																
2.4.4.		848	2011	6	ADM. LÍD.																
2.4.4.		848	2011	6	ADM. LÍD.																
2.4.4.		848	2011	6	ADM. LÍD.																
2.4.4.		848	2011	6	ADM. LÍD.																
2.4.4.		848	2011	6	ADM. LÍD.																
2.4.4.		848	2011	6	ADM. LÍD.																
2.4.4.		848	2011	6	ADM. LÍD.																
2.4.4.		848	2011	6	ADM. LÍD.																
2.4.4.		848	2011	6	ADM. LÍD.																
2.4.4.		848	2011	6	ADM. LÍD.																
2.4.4.		848	2011	6	ADM. LÍD.																
2.4.4.		848	2011	6	ADM. LÍD.																
2.4.4.		848	2011	6	ADM. LÍD.																
2.4.4.		848	2011	6	ADM. LÍD.																
2.4.4.		848	2011	6	ADM. LÍD.																

ENTIDADE MUNICÍPIO DE BORBA	PLANO PLURIANUAL DE INVESTIMENTOS	DETAHES EXECUÇÂO DO ANO 2011
--------------------------------	-----------------------------------	---------------------------------

PÁGINA - 5

OBJETIVO	CÓDIGO DA CLASSIF. ECONÔMICA	CÓDIGO(AR)/VENGO DO PROJ. ANO	DESCRIÇÃO	FUNDO DE REALIZAÇÃO	FUNDO DE FINANCIAMENTO			ACQUA. ANUL.	DATA		REALIZAÇÃO		DESCRIÇÃO DE EMPENDIMENTO (RECURSOS)						TOTAL EXECUTIVO										
					RTE	RRE	RRC		DESCRIÇÃO	PERÍODO	FACIL. 2011	FACIL. 2012	ANO DE ORIGEM (ORÇAMENTO)		ANO REALIZADO														
													TOTAL	DEFEITO	NÃO DEFEIT	2011	2012	2011		2012									
A TRANSFERÊNCIAS ...													11.169.330,44	5.760.700,04	4.391.580,88	2.488.352,43	2.432.452,43	2.000.352,43										17.502.707,52	
2.			Funções essenciais										1.493.254,76	1.061.629,76	434.625,00	800.000,00	625.000,00	585.000,00								1.493.254,76			
2.1.		000	2442 01	INDÚSTRIA E COMÉRCIO	OUTRA								482.648,43	18.821,43	434.625,00	200.000,00	200.000,00	125.000,00									1.025.469,86		
2.2.		002	2442 02	INDÚSTRIA E COMÉRCIO	DESENVOLVIMENTO											15.000,00	50.000,00	50.000,00									115.000,00		
2.3.		003	2442 03	INDÚSTRIA E COMÉRCIO	DESENVOLVIMENTO											15.000,00	25.000,00	20.000,00									60.000,00		
2.1.1.	02/07010403	002	2442 02	INDÚSTRIA E COMÉRCIO	ADM. DIR.								25.000,00	25.000,00		100.000,00	25.000,00										150.000,00		
2.1.2.		003	2442 03	INDÚSTRIA E COMÉRCIO	OUTRA											10.000,00	10.000,00	10.000,00									30.000,00		
2.2.1.	02/07010404	000	2442 04	INDÚSTRIA E COMÉRCIO	DESENVOLVIMENTO								10.000,00	10.000,00		10.000,00	10.000,00	10.000,00									40.000,00		
2.2.2.	02/070103	000	2442 03	INDÚSTRIA E COMÉRCIO	DESENVOLVIMENTO								450.000,00	25.775,00	434.625,00													450.000,00	
2.2.3.		023	2442 03	INDÚSTRIA E COMÉRCIO	OUTRA											10.000,00	25.000,00	25.000,00										100.000,00	
2.2.4.	02/070104	024	2442 04	INDÚSTRIA E COMÉRCIO	OUTRA								10.400,43	10.400,43														10.400,43	
2.3.1.		025	2442 05	INDÚSTRIA E COMÉRCIO	ADM. DIR.											20.000,00	20.000,00											20.000,00	
2.1.1.1.	02/07010403	000	2442 03	INDÚSTRIA E COMÉRCIO	ADM. DIR.											285.589,20	285.589,20	185.000,00	185.000,00	185.000,00								600.589,20	
2.1.1.2.	02/07010404	007	2442 04	INDÚSTRIA E COMÉRCIO	ADM. DIR.								12.752,17	12.752,17														12.752,17	
2.1.1.3.	02/07010404	008	2442 04	INDÚSTRIA E COMÉRCIO	ADM. DIR.	79.8	79.8						42.800,00	42.000,00		50.000,00	50.000,00	50.000,00									192.800,00		
2.1.1.4.	02/07010404	009	2442 04	INDÚSTRIA E COMÉRCIO	ADM. DIR.								4.713,70	4.713,70														4.713,70	
2.1.1.5.	02/07010404	005	2442 04	INDÚSTRIA E COMÉRCIO	ADM. DIR.								10.000,00	10.000,00		25.000,00	25.000,00	25.000,00										65.000,00	
2.1.1.6.	02/07010404	002	2442 04	INDÚSTRIA E COMÉRCIO	ADM. DIR.								25.000,00	25.000,00		25.000,00	25.000,00	25.000,00										125.000,00	
2.1.1.7.	02/07010404	003	2442 04	INDÚSTRIA E COMÉRCIO	ADM. DIR.								20.000,00	20.000,00		25.000,00	25.000,00	25.000,00										145.000,00	
2.1.1.8.	02/07010404	004	2442 04	INDÚSTRIA E COMÉRCIO	ADM. DIR.								5.000,00	5.000,00		5.000,00	5.000,00	5.000,00										20.000,00	
2.1.1.9.	02/07010404	007	2442 04	INDÚSTRIA E COMÉRCIO	ADM. DIR.								10.000,00	10.000,00		10.000,00	10.000,00	10.000,00										40.000,00	
2.1.1.10.	02/07010404	008	2442 04	INDÚSTRIA E COMÉRCIO	ADM. DIR.								5.000,00	5.000,00		5.000,00	5.000,00	5.000,00										20.000,00	
2.1.1.11.	02/07010403	000	2442 03	INDÚSTRIA E COMÉRCIO	ADM. DIR.								1.250,76	1.250,76														1.250,76	
2.3.1.1.	02/07010404	007	2442 04	INDÚSTRIA E COMÉRCIO	DESENVOLVIMENTO	79.8	79.8						22.954,36	22.954,36														22.954,36	
2.3.1.2.		010	2442 04	INDÚSTRIA E COMÉRCIO	DESENVOLVIMENTO	79.8	79.8						190.420,57																190.420,57
2.3.1.3.	02/070104	010	2442 04	INDÚSTRIA E COMÉRCIO	DESENVOLVIMENTO																								
2.3.1.4.	02/07010404	019	2442 04	INDÚSTRIA E COMÉRCIO	DESENVOLVIMENTO																								
2.3.1.5.		005	2442 05	INDÚSTRIA E COMÉRCIO	DESENVOLVIMENTO																								
A TRANSFERÊNCIAS ...													11.040.455,47	6.223.330,47	4.826.125,88	2.175.352,43	2.432.452,43	1.279.352,43										18.921.811,18	

ENTIDADE	PLANO PLURIANUAL DE INVESTIMENTOS	NOTAÇÃO ORÇAMENTAL DO EXERCÍCIO
MUNICÍPIO DE BORBA		2011

PÁGINA 4

FUNÇÃO	CÓDIGO DA CLASSIFIC. ECONÔMICA	CÓDIGO/PROJETO DO ORÇ. ANUAL	DESCRIÇÃO	FORMA DE REALIZAÇÃO	FORMA DE FINANCIAMENTO			RECURSO ORÇ.	ORÇAMENTO		RECURSOS DE INVESTIMENTO (PREVISÃO)					TOTAL PREVISÃO								
					AC	AR	PT		EXERCÍCIO	EXERCÍCIO	ANO DE CANCELAMENTO (PREVISÃO)		ANOS SEQUENTES											
											TOTAL	DEFEITO	NÃO DEFEITO	2012	2013		2014	OUTROS						
A TRANSFERIR ...												11.963.456,47	4.221.738,47	4.824.126,94	3.178.762,69	2.412.852,69	2.179.352,69		19.517.413,18					
3.3.1.	01/97611	995	2411 5	OUTRA				2012/01/01	2014/12/31															
SERVIDOR DE MANUTENÇÃO EM TERMOPOSTOS PÚBLICOS DE CURSOS E NO CONTROLE DE BOMBA																								
3.4.				ONERATA	34.9	76.8	100000	2012/01/01	2011/12/31	9														
Comércio e turismo												618.000,12	606.000,12		228.000,00	228.000,00	228.000,00		1.421.000,12					
3.4.1.																								
Barragem e Saneamento												81.000,00	81.000,00						81.000,00					
3.4.1.1.	02/9761101	200	2002 100	ONERATA				2012/01/01	2011/12/31	9														
Município Municipal - Fundação / Associação												85.000,00	85.000,00						85.000,00					
3.4.1.2.																								
Turismo												521.000,12	521.000,12		187.000,00	228.000,00	228.000,00		1.236.000,12					
3.4.2.	02/976115	202	2002 202	ONERATA				2012/01/01	2014/12/31															
Festa da Uva e do Vinho												362.000,00	362.000,00		150.000,00	150.000,00	144.000,00		722.000,00					
3.4.2.1.	02/976115	202	2002 202	ONERATA				2012/01/01	2014/12/31															
Festa do Queijo - Mostra Regional Regional												47.500,18	47.500,18		76.000,00	76.000,00	76.000,00		227.500,18					
3.4.2.2.	02/976115	995	2002 5	ONERATA				2012/01/01	2014/12/31															
Festa das Artes e Ofícios												67.628,35	67.628,35		60.000,00	60.000,00	60.000,00		247.628,35					
3.4.2.3.	02/976115	004	2010 4	ONERATA				2012/01/01	2014/12/31	1														
Iniciativa Construção - Criação e Promoção												5.000,00	5.000,00		25.000,00	25.000,00	25.000,00		30.000,00					
Outras Funções												1.817.000,00	1.817.000,00		871.000,00	227.000,00	227.000,00		2.821.000,00					
4.																								
Transferências entre Administrações												28.890,40	28.890,40		7.000,00	7.000,00	7.000,00		30.890,40					
4.1.	02/9954102	203	2002 203	ONERATA				2012/01/01	2014/12/31															
Transferências para as Fundações de Assistência Social												7.000,00	7.000,00		7.000,00	7.000,00	7.000,00		20.000,00					
4.2.	02/9954102	992	2011 1	ONERATA				2012/01/01	2013/12/31															
Fundo Especial												22.890,40	22.890,40						22.890,40					
4.2.1.																								
Cobrança de Contribuição												1.817.000,00	1.817.000,00		864.000,00	220.000,00	220.000,00		2.821.000,00					
4.2.2.																								
Contribuição no âmbito do Programa FINE												14.000,00	14.000,00						14.000,00					
4.3.	02/97611	932	2004 12	ONERATA				2012/01/01	2014/12/31															
Elaboração de Relatório												500.000,00	500.000,00		200.000,00	200.000,00	50.000,00		1.000.000,00					
4.3.1.	02/996702	004	2004 4	ONERATA				2012/01/01	2014/12/31															
FIC - FIC - FIC												9.107,50	9.107,50						9.107,50					
4.3.2.	02/996702	004	2009 04	ONERATA				2012/01/01	2013/12/31	9														
FIC - FIC - FIC												450.000,00	450.000,00						450.000,00					
4.3.3.																								
FIC - FIC - FIC												773.272,44	773.272,44						773.272,44					
4.3.4.	02/976110	942	2009 42	ONERATA	20.0	94.4	2000	2009/04/01	2011/09/30	1														
FIC - FIC - FIC												773.272,44	773.272,44						773.272,44					
4.3.5.	02/976110	942	2009 42	ONERATA																				
FIC - FIC - FIC												773.272,44	773.272,44						773.272,44					
4.3.6.	02/976110	942	2009 42	ONERATA																				
FIC - FIC - FIC												773.272,44	773.272,44						773.272,44					
4.3.7.	02/976117	943	2009 43	ONERATA	20.0	94.4	2000	2009/07/15	2011/07/14	1														
FIC - FIC - FIC												25.446,00	25.446,00						25.446,00					
4.3.8.	02/976117	943	2009 43	ONERATA																				
FIC - FIC - FIC																								
4.3.9.	02/976119	943	2009 43	ONERATA																				
FIC - FIC - FIC																								
4.3.10.	02/976115	943	2009 43	ONERATA																				
FIC - FIC - FIC																								
TOTAL GERAL ...												24.492.546,00	7.344.421,89	4.824.126,94	6.451.762,69	2.424.852,69	2.179.352,69		31.160.104,27					

ORÇAMENTO
De ... de ... de ...

ORÇAMENTO DELIBERATIVO
De ... de ... de ...

ENTIDADE MUNICÍPIO DE BORBA	PLANO PLURIANUAL DE INVESTIMENTOS	DOTAÇÕES ORÇAMENTÁRIAS DO ANO 2011
--------------------------------	-----------------------------------	---------------------------------------

Página : 6

FUNÇÃO	CÓDIGO DA CLASSIFIC. ECONÔMICA	CÓDIGO/ANO/NUMERO DO PROJ. ACÇÃO	DESCRIÇÃO	FORMA DE REALIZAÇÃO	FORMA DE FINANCIAMENTO			RECURSOS ADICIONAIS	ORÇAM.		REALIZAÇÃO		DESPESAS DE INVESTIMENTO (RESUMO)				TOTAL (RESUMO)		
					AC	BA	FC		INÍCIO	FIM	ANO EM CURSO (FINANCIAMENTO)		ANO EQUIVALENTE						
											2011	2012	2011	2012	2013	2014		OUTROS	
A TRANSFERÊNCIAS ...												7.279.478,59	886.520,00	6.391.589,89	2.349.555,14	1.252.052,43	813.752,43		10.819.799,49
2.4.4.	01/970111	034	2009/04	AGENDA 21 LOCAL	OUTRA														
2.4.4.	02/9701001	044	2011/4	CONSTRUÇÃO DE DEBARRA NO CENTRO DE BORBA	SEM. DIR.				2009/01/01	2011/12/31	1	71.363,53	21.363,53					71.363,53	
				PROJETO ENCLA - AC					2011/05/01	2011/12/31	4	864,88	900,00					900,88	
2.4.4.	02/980701	007	2011/7	PROJETO ENCLA - AC								189,77	389,77		147,05			556,42	
2.5.				Serviços Culturais, Recreativos e Religiosos								2.069.972,75	1.888.572,75		1.326.508,28	488.000,00	80.000,00	4.888.572,75	
2.5.1.	02/9701001	054	2002/04	MUSEU DAS ESCULTURAS	OUTRA				2007/01/01	2011/12/31	4	202.972,12	202.972,12		110.506,28	10.000,00		212.472,12	
2.5.1.	02/9701001	054	2002/04	PARQUE DO MUSEU -	IMPOSTADA				2002/01/01	2011/12/31	9	19.639,52	19.639,52		548,88			19.639,52	
2.5.1.	02/9701001	054	2002/04	PARQUE DO MUSEU - INSTALAÇÃO	OUTRA				2007/01/01	2012/12/31				19.888,88				19.888,88	
2.5.1.	02/9701001	044	2002/04	CASA-TEATRO - FUNDAÇÃO E INSTALAÇÃO	IMPOSTADA				2004/01/01	2011/12/31	9	7.279,59	7.279,59					7.279,59	
2.5.1.	02/9701001	044	2002/04	CONSERVAÇÃO, CIMENTAÇÃO E RECONSTRUÇÃO DE MONUMENTOS	OUTRA				2005/01/01	2011/12/31	9			15.000,00	15.000,00			30.000,00	
2.5.1.	02/9701001	044	2004/4	PROGRAMA TRANSFORMACIONAL DA CULTURA E DA JUVENTUDE - PROJETO	OUTRA				2005/01/01	2011/12/31	9	28.825,88	28.825,88					28.825,88	
2.5.1.	02/9701001	044	2004/5	PROGRAMA TRANSFORMACIONAL DA CULTURA E DA JUVENTUDE - RECONSTRUÇÃO E INSTALAÇÃO	IMPOSTADA				2004/01/01	2012/12/31	9	155.475,42	155.475,42					155.475,42	
2.5.1.	02/9701001	044	2006/3	MUSEU ESCULTURAS MUNCIPAL - APRESENTAÇÃO	OUTRA				2006/01/01	2011/12/31	4			58.888,88				58.888,88	
2.5.1.	02/9701001	044	2006/7	APRESENTAÇÃO DE PROGRAMAS TRANSFORMACIONAL DA CULTURA E DA JUVENTUDE	OUTRA				2006/02/29	2011/12/31	4			19.000,00				19.000,00	
2.5.1.	02/9701001	044	2008/0	ESPALHO CULTURAL	OUTRA				2008/02/29	2011/12/31				5.000,00	5.000,00			10.000,00	
2.5.2.	02/9701001	044	2002/05	DESPORTO, RECREAÇÃO E Lazer	SEM. DIR.				2002/01/01	2011/12/31	9	2.006.028,62	2.006.028,62		1.326.508,28	488.000,00	80.000,00	4.548.028,62	
2.5.2.	02/9701001	044	2002/06	INSTAÇÃO MUNICIPAL DE BORBA	SEM. DIR.				2002/01/01	2011/12/31	9	189.029,29	189.029,29					189.029,29	
2.5.2.	02/9701001	044	2002/06	INSTAÇÃO MUNICIPAL DE BORBA	OUTRA				2002/01/01	2011/12/31		5.588,88	5.500,00		15.000,00	25.000,00	11.888,88	45.500,88	
2.5.2.	02/9701001	044	2002/07	PISTAS DE BASKET E DESESPORTOS - CONSTRUÇÃO	IMPOSTADA				2006/01/01	2011/12/31	9	496.100,00	496.100,00		208.000,00	50.000,00	25.000,00	671.100,00	
2.5.2.	02/9701001	044	2002/08	PARQUE DE FERRAS E DESESPORTOS - CONSTRUÇÃO	IMPOSTADA				2002/01/01	2011/12/31	1	7.535,77	7.535,77		548.000,00	250.000,00		787.535,77	
2.5.2.	02/9701001	044	2002/09	MULTI-DESPORTIVO BARRIO BRANCO - CONSTRUÇÃO	SEM. DIR.				2004/01/01	2011/12/31	1			19.000,00				19.000,00	
2.5.2.	02/9701001	044	2002/10	CAMPUS DE FERRAS BORBA (PARQUE) - CONSTRUÇÃO	SEM. DIR.				2007/01/01	2011/12/31	1			19.000,00				19.000,00	
2.5.2.	02/9701001	044	2002/11	PARQUE DE FERRAS - CONSTRUÇÃO	SEM. DIR.				2002/01/01	2011/12/31		47.879,40	47.879,40		15.000,00	15.000,00	15.000,00	119.879,40	
2.5.2.	02/9701001	044	2002/15	MULTI-DESPORTIVO - INSTALAÇÃO	SEM. DIR.				2006/01/01	2011/12/31	4	37.001,47	37.001,47					37.001,47	
2.5.2.	02/9701001	044	2003/1	BOFETA CONSTRUÇÃO	IMPOSTADA				2007/01/01	2011/12/31	1	12.483,13	12.483,13					12.483,13	
2.5.2.	02/9701001	044	2004/4	RECREIO MUNICIPAL - PROJETO	OUTRA				2004/01/01	2011/12/31	9	18.082,85	18.082,85					18.082,85	
2.5.2.	02/9701001	044	2004/7	PARQUE DE FERRAS E DESESPORTOS - PROJETO	OUTRA				2008/01/01	2011/12/31	9	8.929,88	8.929,88					8.929,88	
2.5.2.	02/9701001	044	2004/9	RECREIO DE ESPORTE	IMPOSTADA				2006/01/01	2011/12/31	9	2.827.259,42			14.000,00	30.000,00	18.888,88	2.117.259,42	
2.5.2.	02/9701001	044	2004/9											2.666.266,14				2.666.266,14	
2.5.2.	02/9701001	044	2004/9											27.052,90				27.052,90	
A TRANSFERÊNCIAS ...												19.184.245,55	2.986.905,55	6.391.589,89	2.189.332,21	1.052.052,43	1.088.752,43		15.221.482,74

ESTADO	PLANO PLURIANUAL DE INVESTIMENTOS	ORÇAMENTO ORÇAMENTAL DO ANO 2011
MUNICÍPIO DE BORBA		

PÁGINA : 5

OBJETIVO	CÓDIGO DA CLASSIFIC. ECONÔMICA	CÓDIGO/FUNDO/MUNDO DO PROJ. AÇÃO	DESCRIÇÃO	FUNDO DE REALIZAÇÃO	FORMA DE FINANCIAMENTO			RECURSOS ORÇAM.	DATA		REALIZADO		EMPENHO DE INVESTIMENTO (PREVISÃO)						TOTAL PREVISÃO				
					AC	RE	FC		INÍCIO	FIM	EXERC. ATÉ 1-01-2014	EXERC. ATÉ 31-03-2014	ANO EM CURSO (FINANCIAMENTO)			ANO SEQUENTE							
													TOTAL	DEBITADO	NÃO DEBIT.	2012	2013	2014		OUTROS			
A TRANSPORTES ...												11.388.265,55	2.960.705,55	6.291.500,00	2.188.222,21	1.852.852,49	1.009.752,49						15.231.492,74
2.5.2.		929	2480 28	CENTRO DE TÊNIS TRADICIONAL DO ALDEIA	OUTRA			DEC	2009/01/01	2011/12/31	1									258.000,00	258.000,00		
2.5.2.		921	2480 33	SABER DESENVOLVIMENTO URBANO DE BORBA	EMPRESARIAL			DEC	2010/01/01	2012/12/31	1										258.000,00	258.000,00	
2.				Paquetes econômicas																			
2.0.				Indústria e energia																			
2.1.		989	2442 04	ZONA INDUSTRIAL / ALTO DOS BACLOS INFRAESTRUTURAS	OUTRA			UNMSD	2004/01/01	2010/12/31		1.824.205,43	1.824.205,43	823.770,00	612.000,00	101.000,00						2.867.435,67	
2.1.		991	2442 07	POLO INDUSTRIAL - S. TIAGO - CONSTRUÇÃO INFRAESTRUTURAS	EMPRESARIAL			UNMSD	2007/01/01	2010/12/31	0	26.926,65	26.926,65	25.000,00	10.000,00	10.000,00						616.926,65	
2.1.	02/07010413	982	2442 02	POLO INDUSTRIAL E DE APOIO AGRÍCOLA DA GRAJA - CONSTRUÇÃO DE INFRAESTRUTURAS	ADM. DIR.			UNMSD	2006/01/01	2011/12/31				43.000,00	15.000,00	10.000,00						125.000,00	
2.1.		983	2442 03	ZONAS INDUSTRIAIS - AQUISIÇÃO DE TERRENO	OUTRA			UNMSD	2002/01/01	2011/12/31		109,97	209,97	100.000,00	25.000,00								125.209,97
2.1.	02/07010418	984	2442 04	EXPANSÃO E APLICAÇÃO DA ILUMINAÇÃO PÚBLICA DA VILA BOMBO DE EMPRESAS - CME	EMPRESARIAL			UNMSD	2002/01/01	2014/12/31	4	6.930,25	6.930,25	10.000,00	10.000,00	10.000,00							36.930,25
2.1.	02/070113	989	2444 9	ZONA INDUSTRIAL DA ORO DE CESTO - AMPLIAÇÃO	OUTRA			UNMSD	2007/01/01	2012/12/31				50.000,00	25.000,00	25.000,00							100.000,00
2.1.	02/070101	924	2480 24	POLO INDUSTRIAL DE RIO DE MOINHOS - AQUISIÇÃO DE TERRENO	OUTRA			UNMSD	2009/01/01	2011/12/31	2	18.646,43	18.646,43										18.646,43
2.1.		925	2480 25	FAVORECIMENTO DE ATIVIDADES ECONÔMICAS DE GRAJA	ADM. DIR.			UNMSD	2009/01/01	2011/12/31	2			20.000,00	10.000,00								30.000,00
2.1.	02/000701	988	2411 8	PROJETO EFICIÊNCIA ENERGÉTICA NA ILUMINAÇÃO PÚBLICA									1.140,00	1.140,00									1.140,00
2.2.				Transportes e comunicações																			
2.2.1.				Transportes rodoviários																			
2.2.1.1.	02/07030308	984	2442 04	ESTRADA DA FIBRINA DE BORBA	ADM. DIR.			UNMSD	2001/01/01	2011/12/31	9	181.875,58	181.875,58	218.270,00	181.000,00	141.000,00							509.145,58
2.2.1.1.	02/07030308	987	2442 07	PERFEIÇÃO DE ESTRADAS	ADM. DIR.			UNMSD	2002/01/01	2014/12/31		20.286,17	20.286,17	50.000,00	50.000,00	50.000,00							110.572,17
2.2.1.1.	02/07030308	988	2442 08	ESTRADA SALGADA - RIO DE MOINHOS - 560/4	ADM. DIR.	18.4	79.4	UNMSD	2004/01/01	2011/12/31	9	6.713,70	6.713,70	50.000,00	50.000,00	50.000,00							163.426,70
2.2.1.1.	02/07030308	981	2442 01	CONSTRUÇÃO DE NOVAS VIAS MUNDICIAIS	ADM. DIR.			UNMSD	2001/01/01	2014/12/31		6.225,32	6.225,32	25.000,00	25.000,00	25.000,00							61.225,32
2.2.1.1.	02/07030308	982	2442 02	CORREDORES VEICULARES - RECONSTRUÇÃO	ADM. DIR.			UNMSD	2002/01/01	2014/12/31		16.444,90	16.444,90	25.000,00	25.000,00	25.000,00							91.444,90
2.2.1.1.	02/07030308	983	2442 03	OUTRAS ESTRADAS	ADM. DIR.			UNMSD	2002/01/01	2014/12/31		33.750,10	33.750,10	25.000,00	25.000,00	25.000,00							188.750,10
2.2.1.1.	02/07030301	986	2442 04	ASSANAMENTOS DIVERSOS NA GRAJA	ADM. DIR.			UNMSD	2002/01/01	2014/12/31		49,27	49,27	5.000,00	5.000,00	5.000,00							15.049,27
2.2.1.1.	02/07030301	987	2442 07	ASSANAMENTOS DIVERSOS EM BORBA	ADM. DIR.			UNMSD	2002/01/01	2012/12/31		11.649,35	11.649,35	10.000,00	10.000,00	10.000,00							53.649,35
2.2.1.1.	02/07030301	988	2442 08	ASSANAMENTOS DIVERSOS EM RIO DE MOINHOS	ADM. DIR.			UNMSD	2002/01/01	2014/12/31		923,34	923,34	5.000,00	5.000,00	5.000,00							15.923,34
2.2.1.1.	02/07010417	989	2442 06	CONSTRUÇÃO E RECONSTRUÇÃO DE MURTO E BARRIOS	ADM. DIR.			UNMSD	2002/01/02	2011/12/31		5.350,76	5.350,76										5.350,76
2.2.1.1.	02/07030308	987	2447 7	ESTRADA DA NINA / BARRIO BARRIO	EMPRESARIAL			UNMSD	2004/01/01	2011/12/31	9	21.954,96	21.954,96										21.954,96
2.2.1.1.		919	2480 18	ESTRADAS DE ACESSO A AOC - CONSTRUÇÃO - M, 95, M, 97	EMPRESARIAL			UNMSD	2005/01/01	2011/12/31	9	195.669,57	195.669,57										195.669,57
A TRANSPORTES ...												19.708.647,74	6.201.690,19	6.291.500,00	1.134.222,11	1.862.852,49	1.279.752,49					17.148.694,95	

ESTADO RIO GRANDE DO NORTE	PLANO PLURIANUAL DE INVESTIMENTOS	UNIDADE ORÇAMENTÁRIA 30.000.000
-------------------------------	-----------------------------------	------------------------------------

PÁGINA 4

CATEGORIA	CÓDIGO DE CLASSIFIC. ECONÔMICA	ORGANISMO/FUNDO DO PROJ. ACÇÃO	DESCRIÇÃO	FUNDO DE REALIZAÇÃO	PARTE DE FINANCIAMENTO			RECURSOS ORÇ.	DATA		REALIZADO		DESTINAÇÃO DE INVESTIMENTO ORÇAMENTÁRIO					TOTAL RESULTADO	
					AC	AA	FC		INÍCIO	FIM	EXERC. ANO 1-07-2011	EXERC. ANO 31-03-2011	EM OBRAS (CONTRATOS)			OUTROS			
													TOTAL	DEFERIDO	NÃO DEFER.	2011	2012		2013
A TRANSPORTAR ...												16.788.867,76	6.203.498,14	6.700.506,69	3.138.222,22	1.362.852,49	1.279.352,49		17.154.416,95
1.1.1.	02/97001	000	2004 29																
1.1.1.	02/97002	000	2004 29																
2.1.1.	000	2007 5																	
3.1.1.	02/97013	000	2011 5	CONTRATO INTERM. A VIDA	DETERMINADA														
				SEGURO DE VIDA EM VIDA	DETERMINADA														
				TRANSF. PÉSSOAS EM	DETERMINADA														
				TRANSF. PÉSSOAS EM	DETERMINADA														
				CANCEL. E NO CANCEL. DE	DETERMINADA														
				SEGURO	DETERMINADA														
2.4.				Comércio e turismo															
2.4.1.				Restauração e hotéis															
3.4.1.	02/97020	100	2002 20	SEGURO VIDA -	DETERMINADA	20.0	70.0	DETERM.	2002/01/01	2012/12/31	0								
				SEGURO VIDA -	DETERMINADA														
				SEGURO VIDA -	DETERMINADA														
3.4.2.	02/97021	100	2002 20	SEGURO VIDA -	DETERMINADA														
3.4.2.	02/97022	100	2002 20	SEGURO VIDA -	DETERMINADA														
3.4.2.	02/97023	000	2003 5	SEGURO VIDA -	DETERMINADA														
3.4.2.	02/97024	000	2003 4	SEGURO VIDA -	DETERMINADA														
4.				Transferências entre															
4.1.				Administrações															
4.1.1.	02/98002	100	2002 20	TRANSFERÊNCIAS PARA AS	DETERMINADA														
				TRANSFERÊNCIAS PARA AS	DETERMINADA														
				TRANSFERÊNCIAS PARA AS	DETERMINADA														
				TRANSFERÊNCIAS PARA AS	DETERMINADA														
4.2.	02/98003	000	2011 1	SEGURO VIDA -	DETERMINADA														
4.2.1.				Diversos não especificados															
4.2.1.1.				SEGURO VIDA -	DETERMINADA														
4.2.1.1.1.				SEGURO VIDA -	DETERMINADA														
4.2.1.1.1.1.				SEGURO VIDA -	DETERMINADA														
4.2.1.1.1.1.1.				SEGURO VIDA -	DETERMINADA														
4.2.1.1.1.1.1.1.				SEGURO VIDA -	DETERMINADA														
4.2.1.1.1.1.1.1.1.				SEGURO VIDA -	DETERMINADA														
4.2.1.1.1.1.1.1.1.1.				SEGURO VIDA -	DETERMINADA														
4.2.1.1.1.1.1.1.1.1.1.				SEGURO VIDA -	DETERMINADA														
4.2.1.1.1.1.1.1.1.1.1.1.				SEGURO VIDA -	DETERMINADA														
4.2.1.1.1.1.1.1.1.1.1.1.1.				SEGURO VIDA -	DETERMINADA														
4.2.1.1.1.1.1.1.1.1.1.1.1.1.				SEGURO VIDA -	DETERMINADA														
4.2.1.1.1.1.1.1.1.1.1.1.1.1.1.				SEGURO VIDA -	DETERMINADA														
4.2.1.1.1.1.1.1.1.1.1.1.1.1.1.1.				SEGURO VIDA -	DETERMINADA														
4.2.1.1.1.1.1.1.1.1.1.1.1.1.1.1.1.				SEGURO VIDA -	DETERMINADA														
4.2.1.1.1.1.1.1.1.1.1.1.1.1.1.1.1.1.				SEGURO VIDA -	DETERMINADA														
4.2.1.1.1.1.1.1.1.1.1.1.1.1.1.1.1.1.1.				SEGURO VIDA -	DETERMINADA														
4.2.1.1.1.1.1.1.1.1.1.1.1.1.1.1.1.1.1.1.				SEGURO VIDA -	DETERMINADA														
4.2.1.1.1.1.1.1.1.1.1.1.1.1.1.1.1.1.1.1.1.				SEGURO VIDA -	DETERMINADA														
4.2.1.				SEGURO VIDA -	DETERMINADA														
4.2.1.				SEGURO VIDA -	DETERMINADA														
4.2.1.				SEGURO VIDA -	DETERMINADA														
4.2.1.				SEGURO VIDA -	DETERMINADA														
4.2.1.				SEGURO VIDA -	DETERMINADA														
4.2.1.				SEGURO VIDA -	DETERMINADA														
4.2.1.				SEGURO VIDA -	DETERMINADA														
4.2.1.				SEGURO VIDA -	DETERMINADA														
4.2.1.				SEGURO VIDA -	DETERMINADA														
4.2.1.				SEGURO VIDA -	DETERMINADA														
4.2.1.				SEGURO VIDA -	DETERMINADA														
4.2.1.				SEGURO VIDA -	DETERMINADA														
4.2.1.				SEGURO VIDA -	DETERMINADA														
4.2.1.				SEGURO VIDA -	DETERMINADA														
4.2.1.				SEGURO VIDA -	DETERMINADA														
4.2.1.				SEGURO VIDA -	DETERMINADA														
4.2.1.				SEGURO VIDA -	DETERMINADA														
4.2.1.				SEGURO VIDA -	DETERMINADA														
4.2.1.				SEGURO VIDA -	DETERMINADA														
4.2.1.				SEGURO VIDA -	DETERMINADA														
4.2.1.				SEGURO VIDA -	DETERMINADA														
4.2.1.				SEGURO VIDA -	DETERMINADA														
4.2.1.				SEGURO VIDA -	DETERMINADA														
4.2.1.				SEGURO VIDA -	DETERMINADA														
4.2.1.				SEGURO VIDA -	DETERMINADA														
4.2.1.				SEGURO VIDA -	DETERMINADA														
4.2.1.				SEGURO VIDA -	DETERMINADA														
4.2.1.				SEGURO VIDA -	DETERMINADA														
4.2.1.				SEGURO VIDA -	DETERMINADA														
4.2.1.				SEGURO VIDA -	DETERMINADA														
4.2.1.				SEGURO VIDA -	DETERMINADA														

ENTIDADE MUNICÍPIO DE BORBA	PLANO DE ACTIVIDADES MUNICIPAL	DOTAÇÕES ORÇAMENTAIS DO ANO 2011
--------------------------------	--------------------------------	-------------------------------------

PÁGINA 1

DEPARTAMENTO	CÓDIGO DA CLASSIF. ECONÓMICA	CÓDIGO/DESCRIÇÃO DO PROJ. ACÇÃO	DESCRIÇÃO	PLANO DE REALIZAÇÃO	FUNDS DE FINANCIAMENTO			REGIM. IMPL.	DATA		ES.	REALIZADO		DOTAÇÃO ORÇAMENTAL						TOTAL REALIZADO	
					AC	SA	FI		INICIA	FIM		1-OUT-2011	31-DEZ-2011	SEM DE CANCELAMENTO			SEM FUNDOS				
														TOTAL	DEFICIT	NÃO DEFICIT	2011	2012	2014		OUTROS
1.			Funções Gerais										147.200,00	147.200,00		149.000,00	146.810,00	146.000,00		170.200,00	
1.1.			Serviços Gerais de Administração Pública										81.600,00	81.600,00		81.000,00	80.810,00	80.000,00		102.600,00	
1.1.1.			Administração Geral										81.600,00	81.600,00		81.000,00	80.810,00	80.000,00		102.600,00	
1.1.1.1.	02/90020	002	2000.1	BULETIN MUNICIPAL	OUTRA			0000	2011/01/01	2011/12/31	5		19.450,00	19.450,00		20.000,00	19.800,00	19.400,00		76.450,00	
1.1.1.1.	02/90020	002	2004.1	MANUTENÇÃO DO SISTEMA DEBENTURADO	OUTRA			0000	2011/01/01	2011/12/31	0		19.000,00	19.000,00		20.000,00	19.800,00	19.400,00		76.400,00	
1.1.1.1.		002	2004.2	RUAS E ARRUEAMENTO MURM	OUTRA			0000	2011/01/01	2011/12/31	0		30.000,00			30.000,00	30.000,00	29.400,00		129.000,00	
1.1.1.1.	02/90010	002	2004.2											21.000,00							
1.1.1.1.	02/90000	002	2004.2											15.100,00							
1.1.1.1.		002	2004.3	REALIZAÇÃO DE ESTÁGIOS	OUTRA			0000	2011/01/01	2011/12/31	0		7.050,00			10.000,00	10.000,00	10.000,00		27.050,00	
1.1.1.1.	02/90010	002	2004.3											5.000,00							
1.1.1.1.	02/90010	002	2004.3											1.150,00							
1.1.1.1.		002	2005.00	ESTÁGIOS FISCAL	OUTRA			0000	2011/01/01	2011/06/30	0					10.000,00	10.000,00			20.000,00	
1.1.1.1.		002	2010.1	TRAB - CURSOS DE APOIO À MOBILIZAÇÃO ADMINISTRATIVA	OUTRA			0000	2011/01/01	2011/12/31	1		0.450,00								0.450,00
1.1.1.1.	02/9004002	002	2010.1											6.200,00							
1.1.1.1.	02/90010	002	2010.1											300,00							
1.1.1.1.	02/90010	002	2010.1											1.050,00							
1.1.1.1.	02/90000002	002	2010.1											1.100,00							
1.2.			Segurança e Defesa Públicas											54.500,00	54.500,00		54.000,00	53.810,00	53.000,00		102.500,00
1.2.1.			Proteção Civil e Luta contra Incêndios											54.500,00	54.500,00		54.000,00	53.810,00	53.000,00		102.500,00
1.2.1.1.		002	2000.1	APÓIO AO FINANCIAMENTO COMISSÃO VOLUNTARIADO DE BORBA	OUTRA			0000	2011/01/01	2011/12/31	0					1.000,00	1.000,00	1.000,00		1.000,00	
1.2.1.1.		000	2010.4	PROGRAMA CANGAROS FURIBATAIS	OUTRA			0000	2011/01/01	2011/12/31	1		54.500,00			50.000,00	50.000,00	50.000,00		109.500,00	
1.2.1.1.	02/9004002	000	2010.4											21.000,00							
1.2.1.1.	02/90010	000	2010.4											5.200,00							
1.2.1.1.	02/90014	000	2010.4											5.300,00							
= TOTAL ...													147.200,00	147.200,00		149.000,00	146.810,00	146.000,00		170.200,00	

ENTIDADE MUNICÍPIO DE BORBA	PLANO DE ACTIVIDADES MUNICIPAL	EXERCÍCIO INICIAL DO ANO 2011
--------------------------------	--------------------------------	----------------------------------

PÁGINA : 2

OBJETIVO	CÓDIGO DA CLASSIFIC. ECONÓMICA	CÓDIGO/ANO/RENDA DO PROJ. ACÇÃO	DESCRIÇÃO	FORMA DE REALIZAÇÃO	FONTES DE FINANCIAMENTO			UNID. MÓDULO	DÍGITA		REALIZADO		DESPESAS (DEPLEÇÃO)					TOTAL RESULTADO		
					AC	AA	PC		INÍCIO	FIM	ED	INICIAIS, ATÉ 31-03-2011	FIM, DE 01-01-2012	RND EM (TR) (FINANCIAMENTO)		RND DEPENDENTES				
														TOTAL	DESEMIUNDO	NÃO DESEMIUNDO	2012		2013	2014
A TRANSPORTAR ...													147.288,88	228.758,88		186.888,88	186.888,88	228.688,88		575.288,88
1.2.1.1.	02/9103950282	884	2820	4									8.458,88							
2.			Funções Sociais										1.872.840,00	1.872.840,00		1.269.840,00	1.267.840,00	1.267.840,00	5.277.880,00	
2.1.			Educação										121.840,00	121.840,00		128.840,00	127.840,00	127.840,00	512.880,00	
2.1.1.			Serviços Auxiliares de Ensino										121.840,00	121.840,00		128.840,00	127.840,00	127.840,00	512.880,00	
2.1.1.2.	02/948882	883	2882	3	OUTRA		USC	2002/01/01	2014/12/31	9			22.758,88	22.758,88		28.888,88	28.888,88	28.888,88	82.758,88	
2.1.1.2.	02/928219	884	2884	4	TRABALHOS ESCOLARES		USC	2004/01/01	2014/12/31	9			28.458,88	28.458,88		28.888,88	28.888,88	28.888,88	88.458,88	
2.1.1.2.		885	2884	5	GESTÃO E MANUTENÇÃO DAS CANTINAS ESCOLARES		USC	2004/01/01	2014/12/31	8			86.888,88			85.888,88	85.888,88	85.888,88	341.888,88	
2.1.1.2.	02/928186	885	2884	5										55.888,88						
2.1.1.2.	02/928121	885	2884	5										2.558,88						
2.1.1.2.	02/928194	885	2884	5										29.458,88						
2.1.1.2.	02/928129	882	2889	2	AÇÃO SOCIAL ESCOLAR - MATERIAL DIDACTICO		USC	2009/01/01	2014/12/31	9			2.888,88	2.888,88		2.888,88	2.888,88	2.888,88	8.888,88	
2.1.1.2.	02/948791	883	2889	3	APOIO ENTIDADES COM OBJECTIVO PROMOVER A CULTURA		USC	2009/01/01	2013/12/31	9			1.888,88	1.888,88		1.888,88			2.888,88	
2.7.			Segurança e Apoio Social										2.200,00	2.200,00		2.200,00	2.200,00	2.200,00	10.200,00	
2.7.1.			Ação Social										2.200,00	2.200,00		2.200,00	2.200,00	2.200,00	10.200,00	
2.7.2.	02/948791	884	2889	4	APOIO A ENTIDADES DE ACÇÃO SOCIAL		USC	2009/01/01	2014/12/31	8			1.258,88	1.258,88		1.888,88	2.888,88	1.888,88	10.258,88	
2.8.			Habitacao e Servicos Colectivos										1.217.880,00	1.217.880,00		858.880,00	858.880,00	858.880,00	4.005.880,00	
2.8.1.			Parqueamento										204.880,00	204.880,00		200.880,00	200.880,00	200.880,00	824.880,00	
2.8.1.1.	02/928225	881	2885	3	CONCRETO		USC	2005/01/01	2014/12/31	9			228.888,88	228.888,88		200.888,88	200.888,88	200.888,88	828.888,88	
2.8.1.4.			Abastecimento de Água										779.400,00	779.400,00		658.880,00	658.880,00	658.880,00	2.594.400,00	
2.8.1.4.	02/928229	881	2883	3	ANÁLISES DE ÁGUA		USC	2003/01/01	2014/12/31	8			5.288,88	5.288,88		5.888,88	5.888,88	5.888,88	20.288,88	
2.8.1.4.	02/928219	886	2884	6	TRABALHO DA REDE DE ESCOLAS - ASSISTÊNCIA TÉCNICA		USC	2004/01/01	2011/12/31	9			14.888,88	14.888,88					14.888,88	
B TRANSPORTAR ...													577.248,88	577.248,88		482.888,88	482.888,88	479.888,88		1.463.248,88

ENTIDADE MUNICÍPIO DE BORBA	PLANO DE ACTIVIDADES MUNICIPAL	DOTAÇÕES INICIAL DO ANO 2011
--------------------------------	--------------------------------	---------------------------------

Página 3

OBJETIVO	CÓDIGO DA CLASSIF. ECONÓMICA	CÓDIGO/DESCR. DO PROJ. ACÇÃO	DESCRIÇÃO	FORMA DE REALIZAÇÃO	FORMA DE FINANCIAMENTO			RECURSOS ADIC.	DATA		VALIDADE		DOTAÇÃO (PREVISÃO)					TOTAL INICIAL		
					AC	AD	PC		DE	FEV	DE 1-031-2011	INICIAL	DE 01-01-2011	ANO EM CURSO (FINANCIAMENTO)			ANOS ANTERIORES			
														TOTAL	DEFEITO	NÃO DEFEIT	2011		2012	2013
A TRANSPORTES ...												127.200,00	127.200,00		602.000,00	600.000,00	670.000,00			1.869.200,00
2.4.4.	02/0401401	042	2445.3	MANUTENÇÃO DE RESERVOÍRIOS	OUTRA				TOMOS II	2005/01/01	2010/12/31	3		750.200,00	750.200,00		600.000,00	600.000,00	600.000,00	1.510.200,00
2.4.4.				Reserva águas										120.000,00	120.000,00		121.000,00	121.000,00	121.000,00	610.200,00
2.4.5.	02/04020	047	2444.7	ÁGUA MUNICIPAL - BARRAGEM DE ROS	OUTRA				TOMOS II	2004/01/01	2010/12/31	3		120.000,00	120.000,00		120.000,00	120.000,00	120.000,00	600.000,00
2.4.5.	02/04020	047	2449.7	ACÇÃO DE REHABILITAÇÃO PARA USO DE RESERVA	OUTRA	30,0	70,0		TOMOS II	2005/01/01	2010/12/31	3		0,00	0,00		1.000,00	1.000,00	1.000,00	1.000,00
2.4.6.				Procedimento Não Ambulatório Oculoplástico (a Retinax)										4.400,00	4.400,00					4.400,00
2.4.4.	02/04070	047	2411.7	ÁGUA II SUCIA	OUTRA				100C					6.000,00	6.000,00					6.000,00
2.4.6.	02/04070	045	2412.4	PROJETO BARRAGEM - AC																
2.5.				Serviços Culturais, Recreativos e Religiosos										210.000,00	210.000,00		202.000,00	202.000,00	202.000,00	787.000,00
2.5.1.				Outros										110.700,00	110.700,00		67.000,00	67.000,00	67.000,00	355.400,00
2.5.1.	02/04020	044	2443.4	REALIZAÇÃO DE DECRETOS CULTURAIS	OUTRA				100C	2000/01/01	2010/12/31	1		40.000,00	40.000,00		50.000,00	50.000,00	50.000,00	190.000,00
2.5.1.	02/04020	045	2449.5	FINANCIAMENTO COMUM - COM-TAMU	OUTRA				100C	2000/01/01	2010/12/31	3		3.000,00	3.000,00		7.500,00	7.500,00	7.500,00	21.000,00
2.5.1.	02/04020	044	2449.4	MUNICÍPIO DE ROS	OUTRA				100C	2000/01/01	2010/12/31	1		3.000,00	3.000,00		10.000,00	10.000,00	10.000,00	20.000,00
2.5.1.		042	2410.2	REDE DE APARTAMENTOS CULTURAIS - RECONSTRUÇÃO DE REDE	OUTRA	40,0	60,0		100C	2010/01/01	2011/12/31	1		12.000,00						12.000,00
2.5.1.	02/04020	042	2410.2												12.000,00					12.000,00
2.5.1.	02/04020	042	2410.2											2.000,00	2.000,00					2.000,00
2.5.1.	02/04020	042	2411.2	PROJETO DE BARRAGEM DE ROS	OUTRA				100C					17.500,00	17.500,00					17.500,00
2.5.2.				Desportos, recreio e lazer										102.000,00	102.000,00		110.000,00	110.000,00	110.000,00	660.000,00
2.5.2.	02/04070	045	2402.5	APÓIO A ACTIVIDADES DESPORTIVAS, RECREIO E LAZER	OUTRA				100C	2002/01/01	2011/12/31	1		00.000,00	00.000,00		100.000,00	100.000,00	100.000,00	200.000,00
2.5.2.	02/04020	044	2442.4	ORGANIZAÇÃO DE ACTIVIDADES NO SÍTIO DA COLINA	OUTRA				100C	2001/01/01	2010/12/31	1		0.150,00	0.150,00		5.000,00	5.000,00	5.000,00	10.150,00
A TRANSPORTES ...												1.710.000,00	1.710.000,00		1.405.500,00	1.403.500,00	1.510.500,00			5.013.000,00

ENTIDADE MUNICÍPIO DE BORBA	PLANO DE ACTIVIDADES MUNICIPAL	ORÇAMENTO EXECUTIVO DO ANO 2011
--------------------------------	--------------------------------	------------------------------------

PÁGINA : 4

OBJETIVO	CÓDIGO DA CLASSIFIC. ECONÔMICA	CÓDIGO/ANEXO/INSTRUMENTO DE REGIST. ACÓDIO	DESCRIÇÃO	FORMA DE REALIZAÇÃO	FORMA DE FINANCIAMENTO			SISTEMA DE REGIST.	DATA	INÍCIO	FIM	REALIZADO		RECURSOS (ORÇAMENTO)				TOTAL REALIZADO	
					AC	AA	PC					PAZEM. ATÉ 1-07-2011	PAZEM. DEPOIS DE 07-07-2011	ANO DE ORÇ. (EXERCÍCIOS)		MES PERÍODOS			
														TOTAL	DEPOSITO	MES DEPÓS	2011		2012
A TRANSFERÊNCIAS												1.714.836,49	1.710.000,00		1.445.548,49	1.401.500,00	1.281.548,49		5.511.430,49
2.5.3.		409	2004.9	GRANDE INTERMED. - FINANCIAMENTO	OUTRA			000	2004/01/01	2013/12/31	9	5.934,49		5.934,49	5.000,00	5.000,00	5.934,49	20.050,49	
2.5.3.	02/920248	409	2004.9														1.430,00		
2.5.3.	02/920291	409	2004.9														1.250,00		
2.5.3.	02/920249	409	2004.9														1.200,00		
2.5.3.	02/920219	409	2004.9														900,00		
2.5.3.	02/920229	409	2005.7	REALIZAÇÃO DE INICIATIVAS DEBENTURAS	OUTRA			000	2005/01/01	2013/12/31	9	1.888,49	1.500,00	5.388,49	5.000,00	5.388,49		22.800,49	
3.				Funções essenciais															
3.1.				Indústria e energia															
3.1.	02/920225	407	2002.7	MANTENÇÃO DE FIDEJUS DE ILUMINAÇÃO PÚBLICA	OUTRA			000	2002/01/01	2014/12/31	9	181.100,00	181.100,00	181.100,00	181.100,00	200.000,00	181.100,00	481.100,00	
4.				Outras Funções															
4.1.				Transferências entre Administrações															
4.1.	02/94050101	408	2002.0	TURMAS PARA JORNADA DE TRABALHOS NO ANEXO DO PATUOLÓGICO - CASAMENTO	OUTRA			000	2002/01/01	2014/12/31	9	20.950,49	20.950,00	41.100,49	40.000,00	41.100,49		150.950,49	
4.2.				Diversas não especificadas															
4.2.		408	2002.0	PROJETO DES-AL III	OUTRA	15.4	05.4	000	2004/10/01	2013/09/30	1	189.100,49		189.100,49	180.000,00			589.100,49	
4.3.	02/91010002	408	2005.0														42.710,00		
4.3.	02/91010001	408	2005.0																
4.3.	02/91010002	408	2005.0																
4.3.	02/920149	408	2005.0														1.400,00		
4.3.	02/920201	408	2005.0														1.200,00		
4.3.	02/920205	408	2005.0														2.400,00		
4.3.	02/920213	408	2005.0														7.267,00		
4.3.	02/920228	408	2005.0														82.050,00		
4.3.	02/920001	408	2005.0														917,00		
B TRANSFERÊNCIAS												1.442.418,49	1.411.550,00		1.715.548,49	1.710.500,00	1.542.548,49		7.054.570,49

ENTIDADE MUNICÍPIO DE BORBA	PLANO DE ATIVIDADES MUNICIPAL	EXERCÍCIO INICIAL 30 JUN 2011
---------------------------------------	-------------------------------	----------------------------------

PÁGINA : 5

OBJETIVO	CÓDIGO DA CLASSIF. ECONÔMICA	CÓDIGO/ANO/NUMERO DO PROJ. /ÇÃO	DESCRIÇÃO	FORMA DE REALIZAÇÃO	FONTE DE FINANCIAMENTO			RECURSO ORÇ.	DATA		REALIZADO		DESPESA (PROVISÃO)					TOTAL REALIZADO	
					AC	AB	FC		II	PRIM. ATÉ 31/07/2011	PRIM. DESP. DE 01/08/2011	MES EM CURSO (FINANCIAMENTO)		MES ANTERIORES					
												TOTAL	DEFERIDO	MÊS ANTER.	2012	2013	2014		OUTROS
A TRANSFERIR												2.642.808,00	2.822.558,88		1.725.540,00	1.722.588,88	1.542.548,88		7.058.578,88
4.3.	02/044781	000	2000-0										18.480,88						
4.3.		009	2000-9	REVERTE DA ZONA DOS MANGUEIROS - REC	OUTRA	30.0	78.8	DEC	1889/08/01	2012/07/31	1	127.256,00						127.256,00	
4.3.	02/01819441	000	2000-0										19.950,88						
4.3.	02/018113	000	2000-0										2.000,88						
4.3.	02/018114	000	2000-0										3.250,88						
4.3.	02/018284241	000	2000-0										4.680,88						
4.3.	02/028289	000	2000-0										1.550,88						
4.3.	02/028213	000	2000-0										11.600,88						
4.3.	02/0282141	000	2000-0										7.100,88						
4.3.	02/028217	000	2000-0										37.480,88						
4.3.	02/029219	000	2000-0										25.900,88						
4.3.	02/029229	000	2000-0										15.750,88						
TOTAL GERAL												2.169.288,00	2.169.288,88		1.725.540,00	1.722.588,88	1.542.548,88		7.181.828,88

FASES DE EXECUÇÃO

- 0 - NÃO INICIADA
- 1 - COM PROJETO TÉCNICO
- 2 - EMPLANTADA
- 3 - EXECUÇÃO ATÉ 50%
- 4 - EXECUÇÃO ATÉ 75%
- 9 - CONCLUÍDA

ASSINATURA EXECUTIVA

De ____ de _____ de ____

ASSINATURA DELIBERATIVA

De ____ de _____ de ____

ENTIDADE MUNICÍPIO DE BORBA	PLANO DE ACTIVIDADES MUNICIPAL	DATAÇÃO ORÇAMENTAL DO ANO 2011
--------------------------------	--------------------------------	-----------------------------------

Página: 1

NÚMERO	CÓDIGO DA CLASSIFICAÇÃO ECONÓMICA	FUNDO/ANEXO/RECURSO	DESCRIÇÃO	FUNDO DE REALIZAÇÃO	FUNDO DE TRANSFERÊNCIAS			FUNDO GLOBAL	DATA		REALIZADO		RECURSOS ORÇAMENTAIS						TOTAL EXECUTIVO	
					AC	BA	FC		INÍCIO	FIM	INÍCIO EXERCÍCIO	FIM EXERCÍCIO	RÉGIMEN DE DIÁRIO (FUNDECAM)			RÉGIMEN DE DIÁRIO				
													TOTAL	DETERMINADO	NÃO DETERMINADO	2011	2012	2013		OUTROS
1.			Postos Gerais									179.279,42	179.279,42		146.000,00	248.000,00	124.000,00		697.279,42	
1.1.			Serviços Gerais de Administração Pública									122.829,00	122.829,00		90.000,00	90.000,00	90.000,00		382.829,00	
1.1.1.			Administração Geral									122.829,00	122.829,00		90.000,00	90.000,00	90.000,00		382.829,00	
1.1.1.1.	02/900209	901	2442.2				0230	2002/01/27	2004/12/31	0		11.550,00	11.550,00		24.889,00	24.889,00	20.000,00		71.550,00	
1.1.1.1.	02/900219	901	2444.1				0390	2004/01/01	2004/12/31	5		19.495,22	19.495,22		24.889,00	24.889,00	20.000,00		79.495,22	
1.1.1.1.		942	2444.1				267	2004/01/01	2004/12/31	9		78.644,58			21.889,00	21.889,00	20.000,00		148.644,58	
1.1.1.1.	02/900213	942	2444.1										21.949,79							
1.1.1.1.	02/900400	942	2444.1										90.425,00							
1.1.1.1.		981	2444.1				267	2004/01/01	2011/12/31	9		5.479,19			14.889,00	14.889,00	20.000,00		35.479,19	
1.1.1.1.	02/900209	981	2444.1										4.104,72							
1.1.1.1.	02/900413	981	2444.1										1.374,47							
1.1.1.1.		914	2445.19				267	2009/10/01	2011/09/30	5					19.889,00	19.889,00			39.889,00	
1.1.1.1.		942	2413.2				267	2010/01/01	2011/12/31	1		6.454,00								6.454,00
1.1.1.1.	02/900400	942	2413.2										4.200,00							
1.1.1.1.	02/900413	942	2413.2										90,00							
1.1.1.1.	02/900414	942	2413.2										1.650,00							
1.1.1.1.	02/900400	942	2413.2										1.000,00							
1.6.			Segurança e Trânsito Públicas									11.440,42	11.440,42		16.000,00	16.000,00	16.000,00		33.440,42	
1.6.2.			Protecção Civil e Luta contra Incêndios									11.440,42	11.440,42		16.000,00	16.000,00	16.000,00		33.440,42	
1.6.2.1.		901	2413.2				0845	2009/01/01	2004/12/31	0					1.000,00	1.000,00	1.000,00		3.000,00	
1.6.2.1.		944	2413.4				0845	2010/01/01	2010/12/31	1		55.440,42			55.889,00	55.889,00	55.889,00		111.440,42	
1.6.2.1.	02/900400	944	2413.4										24.750,13							
1.6.2.1.	02/900413	944	2413.4										4.832,29							
1.6.2.1.	02/900414	944	2413.4										5.267,00							
SUBTOTAL												179.279,42	149.259,42		144.889,00	144.889,00	124.000,00		697.279,42	

ENTIDADE MUNICÍPIO DE BORBA	PLANO DE ACTIVIDADES MUNICIPAL	DOAÇÕES ORÇAMENTAIS DO ANO 2011
--------------------------------	--------------------------------	------------------------------------

PÁGINA : 2

FUNÇÃO	CÓDIGO DA CLASSIF. ECONÓMICA	CÓDIGO/ANO/MONTE DO PROJ. ACÇÃO	DESCRIÇÃO	FORMA DE REALIZAÇÃO	TIPO DE FINANCIAMENTO			REPOZ. NÍVEL	DATA		REALIZADO		RECURSOS ORÇAMENTAIS				TOTAL REALIZADO		
					AC	SA	PT		INICIO	FIM	1-OUT-2011	31-DEZ-2011	RUBR DE ORIG. (FINANCIAMENTO)		RUBR FONTES				
													TOTAL	DEFICIT	NÃO DEFICIT	2012		2013	2014
A TRANSFERÊNCIAS ...												179.279,42	169.256,42		186.000,00	186.000,00	174.888,00		607.279,42
1.3.1.	02/91325010	004	2010 4										19.839,88						
2.													1.692.204,37	1.690.204,37		1.174.885,00	1.267.589,00	1.267.500,00	9.413.819,37
2.1.													144.600,00	144.600,00		128.040,00	127.889,00	127.000,00	526.640,00
2.1.1.													144.600,00	144.600,00		128.040,00	127.889,00	127.000,00	526.640,00
2.1.1.1.	02/940002	003	2002 3	AMPL. FINANCIAMENTO A ESTUDANTES	OUTRA			100	2002/01/01	2014/11/31	9		17.050,00	17.050,00		20.000,00	20.000,00	18.889,00	77.950,00
2.1.1.2.	02/920219	004	2004 4	TRANSFERENTES ESTADUAIS	OUTRA			100	2004/01/01	2014/12/31	9		21.000,00	21.000,00		20.000,00	20.000,00	20.000,00	81.000,00
2.1.1.2.	02/920219	005	2004 5	OPERAÇÃO E MANUTENÇÃO DAS CANTINAS ESTADUAIS	OUTRA			100	2004/01/01	2014/12/31	5		102.000,00			88.000,00	87.889,00	85.000,00	357.920,00
2.1.1.2.	02/920219	005	2004 5															64.879,00	
2.1.1.2.	02/920219	005	2004 5															1.550,00	
2.1.1.2.	02/920219	005	2004 5															36.000,00	
2.1.1.2.	02/920219	002	2000 2	AÇÃO SOCIAL ESCOLAR - MOTIVAR O ALUNADO	OUTRA			100	2000/01/01	2014/12/31	9		50,00	50,00		2.000,00	2.000,00	2.000,00	4.050,00
2.1.1.2.	02/940701	003	2000 3	AMPL. DIVULGAÇÃO COM OBJECTIVO PROMOVER A LETURAS	OUTRA			100	2000/01/01	2011/12/31	9		2.000,00	2.000,00		2.000,00			3.120,00
2.3.													2.120,00	2.120,00		2.000,00	2.000,00	2.000,00	8.210,00
2.3.1.													2.120,00	2.120,00		2.000,00	2.000,00	2.000,00	8.210,00
2.3.1.2.	02/940701	004	2000 4	AMPL. A DIVULGAÇÃO DE ACÇÃO SOCIAL	OUTRA			100	2000/01/01	2014/12/31	9		2.210,00	2.210,00		2.000,00	2.000,00	2.000,00	9.210,00
2.4.													1.287.975,07	1.287.975,07		857.125,00	856.889,00	856.000,00	4.157.180,07
2.4.1.													188.279,23	188.279,23		200.000,00	200.000,00	200.000,00	688.279,23
2.4.1.1.	02/920215	001	2006 1	COMBATE	OUTRA			100MS	2006/01/01	2014/12/31	9		160.279,23	160.279,23		200.000,00	200.000,00	200.000,00	660.279,23
2.4.1.4.													745.671,74	745.671,74		600.000,00	600.000,00	600.000,00	2.660.671,74
2.4.4.	02/920219	001	2007 1	RECONSTRUÇÃO DE ÁGUA	OUTRA			100MS	2007/01/01	2014/12/31	9		2.000,00	2.000,00		5.000,00	5.000,00	5.000,00	19.000,00
2.4.4.	02/920219	004	2004 4	TRANSFERÊNCIA DA REDE DE ÁGUA - ASSISTÊNCIA TÉCNICA	OUTRA			100MS	2004/01/01	2011/12/31	9		18.871,74	18.871,74					18.871,74
A TRANSFERÊNCIAS ...												711.280,39	711.280,39		602.040,00	601.889,00	678.888,00		2.185.280,39

ENTIDADE MUNICÍPIO DE BORBA	PLANO DE ACTIVIDADES MUNICIPAL	EXERCÍCIO ORÇAMENTAL 2011
--------------------------------	--------------------------------	------------------------------

Página: 3

OBJETIVO	CÓDIGO DA CLASSIFIC. ECONOMICA	CÓDIGO/ANO/NUMERO DO PROJ. ACÇÃO	DESCRIÇÃO	FORMA DE REALIZAÇÃO	FUNTE DE FINANCIAMENTO			RESPON. ÁREIA	DATA		REALIZADO	DESPESA (PREVISÃO)						TOTAL REPLETO			
					AC	AA	FC		EI	INICIA		FIM	MES EM CURSO (FINANCIAMENTO)		MES SEGUINTE						
													TOTAL	DEFERIDO	MÊS SEGUINTE	2012	2013		2014	OUTROS	
A TRANSFERIR ...												713.240,39	713.240,39	400.000,00	400.000,00	479.888,88					2.145.200,39
2.4.4.	02/0301601	002	2005.2	AMANTECIMENTO DE RESERVATÓRIO	OUTRA				ROMEL	2005/01/01	2014/12/31	9			704.900,00	326.889,88		400.000,00	400.000,00	488.888,88	2.526.900,88
Reserva adição												273.500,00	171.500,00		201.000,00	201.000,00	201.000,00				404.500,00
2.4.5.	02/020225	007	2004.7	ATEND. MUNICIPAL - ENTORNO DE RSU	OUTRA				ROMEL	2004/01/01	2014/12/31	9			170.945,00	170.945,88		150.000,00	150.000,00	154.888,88	420.945,88
2.4.5.	02/020229	007	2009.7	AÇÃO DE SENSIBILIZAÇÃO PARA GESTÃO DE RESÍDUOS	OUTRA		30.0	70.0	ROMEL	2009/01/01	2014/12/31	9			555,00	555,88		1.000,00	1.000,00	1.000,00	3.555,88
Proteção Meio Ambiente Conservação da Natureza												2.425,00	2.425,00		1.125,00						2.550,00
2.4.4.	02/000701	003	2011.3	BORBA 21 LOCAL	OUTRA				PEC						1.000,00	1.000,88				1.000,88	
2.4.6.	02/040701	005	2011.4	PROJECTO ENGA - AC	OUTRA										1.425,00	1.425,88		1.125,00		2.550,88	
2.5.				Services Culturais, Recreativos e Religiosos											173.460,40	173.460,40		183.500,00	183.500,00	183.500,00	720.960,40
Cultura												81.126,40	81.126,40		67.500,00	67.500,00	67.500,00				183.626,40
2.5.1.	02/020220	004	2000.4	REALIZAÇÃO DE INICIATIVAS CULTURAIS	OUTRA				PEC	2000/01/01	2014/12/31	1			32.150,00	32.150,88		50.000,00	50.000,00	54.888,88	183.150,88
2.5.1.	02/020229	005	2009.5	FUNCIONAMENTO CENAS - CINE-TEATRO	OUTRA				PEC	2009/01/01	2014/12/31	9			4.150,00	4.150,88		7.500,00	7.500,00	7.500,00	20.950,88
2.5.1.	02/020220	004	2009.6	NOITE DE VERÃO EM BORBA	OUTRA				PEC	2009/01/01	2014/12/31	1			8.655,45	8.655,45		10.000,00	10.000,00	14.888,88	38.655,45
2.5.1.		002	2010.2	REDE DE EQUIPAMENTOS CULTURAIS - PROGRAMAÇÃO DE REDE	OUTRA		60.0	40.0	PEC	2010/01/01	2011/12/31	1			29.100,00						29.100,00
2.5.1.	02/020210	002	2010.2													28.800,88					28.800,88
2.5.1.	02/020225	002	2010.2														1.100,88				1.100,88
2.5.1.	02/020220	002	2011.1	05 DE ABRIL	OUTRA				PEC						1.580,75	1.580,75					1.580,75
2.5.1.	02/020220	002	2011.2	FESTAS EM HONRA SEMPRE DOS APATUM	OUTRA				PEC						12.500,00	12.500,88					12.500,88
Desporto, recreio e lazer												81.332,00	81.332,00		110.000,00	110.000,00	125.000,00				427.332,00
2.5.2.	02/000701	005	2000.5	APOIO A COLECTIVIDADES DESPORTIVA, RECREIO E LAZER	OUTRA				PEC	2000/01/01	2011/12/31	1			72.282,00	72.282,88		100.000,00	100.000,00	148.888,88	373.282,88
2.5.2.	02/030120	004	2002.4	ORGANIZACAO DE ACTIVIDADES NA OFICINA DA CIENCIA	OUTRA				PEC	2002/01/01	2014/12/31	1			4.150,00	4.150,88		5.000,00	5.000,00	5.000,00	19.150,88
A TRANSFERIR ...												1.701.472,70	1.701.472,70	1.406.445,00	1.402.500,00	1.387.500,00					5.905.200,70

ENTIDADE MUNICÍPIO DE BORBA	PLANO DE ACTIVIDADES MUNICIPAL	EXERCÍCIO ORÇAMENTAL 2011
--------------------------------	--------------------------------	------------------------------

Página : 4

OBJETIVO	CÓDIGO DA CLASSIFIC. ECONOMICA	CÓDIGO/ANO/NUMERO DO PROJ. ACÇÃO	DESCRIÇÃO	FORMA DE REALIZAÇÃO	FUZIL DE FINANCIAMENTO			RESPON. ÁREIA	DATA		REALIZADO	RECURSOS (PREVISÃO)						TOTAL REPLETO		
					AC	AA	PC		INICIO	FIM		REALIZADO		MOS SUPOSTOS						
												PARAR. ATÉ 1-OUT-2011	PARAR. ATÉ 31-DEZ-2011	TOTAL	DEFICIT	NÃO DEFICIT	2012		2013	2014
A TRANSFERIR ...												1.701.432,79	1.701.432,79		1.406.645,00	1.403.500,00	1.393.500,00		5.905.200,79	
2.5.2.		909	2004	9	OUTRA			DEC	2004/01/01	2012/12/31	9		3.000,00			5.000,00	5.000,00	5.000,00		19.000,00
2.5.2.	92/920100	009	2004	9										1.400,00						
2.5.2.	92/920201	009	2004	9										1.350,00						
2.5.2.	92/920200	009	2004	9										000,00						
2.5.2.	92/920210	009	2004	9										000,00						
2.5.2.	92/920220	001	2005	3	REALIZAÇÃO DE INSTAURADAS DESPORTIVAS	OUTRA		DEC	2005/01/01	2011/12/31	9		2.100,00	2.100,00		5.000,00	5.000,00	5.000,00		17.100,00
2.					Funções económicas								124.740,00	124.740,00		200.000,00	200.000,00	200.000,00		424.740,00
3.2.					Indústria e energia								124.740,00	124.740,00		200.000,00	200.000,00	200.000,00		424.740,00
3.2.	92/920225	007	2002	7	MANUTENÇÃO DA REDE DE ILUMINAÇÃO PÚBLICA	OUTRA		DECE	2002/01/01	2014/12/31	9		124.740,00	124.740,00		100.000,00	100.000,00	100.000,00		424.740,00
4.					Outras despesas								218.206,60	218.206,60		220.000,00	220.000,00	40.000,00		708.206,60
4.1.					Transferências entre Administrações								28.940,00	28.940,00		40.000,00	40.000,00	40.000,00		158.940,00
4.1.	92/900010	000	2002	0	TRANSF. PARA JUREIS DE RESERVIDAS NO AMBITO DOS MOTOCICLIS - GOVERNOS	OUTRA		DEP	2002/01/01	2014/12/31	9		20.940,00	20.940,00		40.000,00	40.000,00	40.000,00		158.940,00
4.1.					Diversas não especificadas								278.226,60	278.226,60		220.000,00	220.000,00			828.226,60
4.2.		000	2000	0	PROJETO SIS-AL III	OUTRA		DEP	2000/01/01	2012/09/30	1		207.007,50			100.000,00	100.000,00			507.007,50
4.2.	92/910100	000	2000	0										42.073,50						
4.3.	92/9103050201	000	2009	0										8.500,00						
4.3.	92/9103050202	000	2009	0										8.510,00						
4.3.	92/920100	000	2009	0										2.400,00						
4.3.	92/920201	000	2009	0										1.300,00						
4.3.	92/920200	000	2009	0										2.000,00						
4.3.	92/920213	000	2009	0										7.267,00						
4.3.	92/920220	000	2009	0										118.658,00						
4.3.	92/920001	000	2009	0										001,00						
A TRANSFERIR ...												2.150.301,29	2.139.021,29		1.708.645,00	1.712.500,00	1.543.500,00		7.171.061,29	

ENTIDADE MUNICÍPIO DE BORBA	PLANO DE ACTIVIDADES MUNICIPAL	DOAÇÕES CORRIGIDAS DO ANO 2011
--------------------------------	--------------------------------	-----------------------------------

PÁGINA / 5

OBJECTIVO	CÓDIGO DA CLASSIF. ECONÓMICA	CÓDIGO/ANO/NÚMERO DO PROJ. ACÇÃO	DESCRIÇÃO	FORMA DE REALIZAÇÃO	FONTES DE FINANCIAMENTO			RECURSOS AVULSOS	DATA		REALIZAÇÃO		DESPESA (PREVISÃO)				TOTAL REALIZADO			
					AC	DA	PC		INÍCIO	FIM	ANO EM CURSO (FINANCIAMENTO)		ANOS ANTERIORES							
											PAGAM. ATÉ 31-OUT-2010	PAGAM. ATÉ 31-DEZ-2010	2010	2011	2010	OUTROS				
A TRANSPORTAR ...												2.150.301,29	2.170.821,20		1.736.605,00	1.733.500,00	1.503.500,00		1.171.964,20	
4.3.	02/900301	000	2000 0										10.400,00							
4.3.		000	2000 0	PAGARE DA ZONA DAS MANGUEIRAS - ERL	SUPRA		10.0	70.0	100	2009/08/01	2012/07/31		72.139,18							72.139,18
4.3.	02/01010001	000	2000 0																	
4.3.	02/010113	000	2000 0																	
4.3.	02/010114	000	2000 0																	
4.3.	02/010350202	000	2000 0																	
4.3.	02/020200	000	2000 0																	
4.3.	02/020213	000	2000 0																	
4.3.	02/02021601	000	2000 0																	
4.3.	02/020217	000	2000 0																	
4.3.	02/020219	000	2000 0																	
4.3.	02/020220	000	2000 0																	
TOTAL GERAL												2.239.400,47	2.270.400,47		1.736.605,00	1.733.500,00	1.503.500,00		2.208.100,47	

FASE DE EXECUÇÃO

- 0 - NÃO INICIADA
- 1 - COM PROJECTO TÉCNICO
- 2 - ADJUDICADA
- 3 - EXECUÇÃO FÍSICA ATÉ 50%
- 4 - EXECUÇÃO FÍSICA SUPERIOR A 50%
- 5 - CONCLUÍDA

ÓRGÃO EXECUTIVO

Em ____ de _____ de ____

ÓRGÃO DELIBERATIVO

Em ____ de _____ de ____

Mapa 7.2

ORÇAMENTO

GERÊNCIA DE 1 DE JANEIRO A 31 DE DEZEMBRO DE 2011

APROVAÇÃO PELA CAMARA MUNICIPAL EM 18 DE ABRIL DE 2012
PRESENTE A ASSEMBLEIA MUNICIPAL EM 27 DE ABRIL DE 2012

ENTIDADE	ORÇAMENTO DA RECEITA	DOTAÇÕES INICIAIS DO ANO 2011
MUNICÍPIO DE BORBA		

PÁGINA : 1

CÓDIGOS	DESIGNAÇÃO	MONTANTE
	RECEITAS CORRENTES	7.334.442,50
01	IMPOSTOS DIRECTOS	583.450,00
01.02	OUTROS	583.450,00
01.02.02	IMPOSTO MUNICIPAL SOBRE IMÓVEIS	350.800,00
01.02.03	IMPOSTO UNICO DE CIRCULAÇÃO	84.300,00
01.02.04	IMPOSTO MUNICIPAL SOBRE TRANSMISSÕES IMÓVEIS	148.300,00
01.02.07	IMPOSTOS ABOLIDOS	50,00
01.02.07.01	CONTRIBUIÇÃO AUTÁRQUICA	50,00
02	IMPOSTOS INDIRECTOS	76.400,00
02.02	OUTROS	76.400,00
02.02.06	IMPOSTOS INDIRECTOS ESPECIFICOS DAS AUTARQUIAS	76.400,00
02.02.06.02	LOTEAMENTOS E OBRAS	46.600,00
02.02.06.03	OCUPAÇÃO DE VIA PÚBLICA	17.700,00
02.02.06.05	PUBLICIDADE	7.650,00
02.02.06.99	OUTROS	4.450,00
02.02.06.99.01	TMDF - TAXA MUNICIPAL DE DIREITOS DE PASSAGEM	1.300,00
02.02.06.99.02	TDPTH - TAXA DEPOSITO DA FICHA TÉCNICA DA HABITAÇÃO	150,00
02.02.06.99.99	OUTROS	3.000,00
04	TAXAS, MULTAS E OUTRAS PENALIDADES	113.350,00
04.01	TAXAS	102.900,00
04.01.23	TAXAS ESPECÍFICAS DAS AUTARQUIAS LOCAIS	102.900,00
04.01.23.01	MERCADOS E FEIRAS	17.250,00
04.01.23.02	LOTEAMENTO E OBRAS	74.150,00
04.01.23.03	OCUPAÇÃO DE VIA PÚBLICA	4.400,00
04.01.23.05	CAÇA, USO E PORTE DE ARMA	100,00
04.01.23.99	OUTROS	7.000,00
04.01.23.99.01	TDPTH - TAXA DE DEPÓSITO DA FICHA TÉCNICA DA HABITAÇÃO	50,00
04.01.23.99.99	OUTRAS	6.950,00
04.02	MULTAS E OUTRAS PENALIDADES:	10.450,00
04.02.01	JUROS DE MORA	2.800,00
04.02.02	JUROS COMPENSATORIOS	150,00
04.02.04	COIMAS E PENALIDADES POR CONTRA ORDENAÇÕES	4.000,00
04.02.99	MULTAS E PENALIDADES DIVERSAS	3.500,00
05	RENDIMENTOS DE PROPRIEDADE	328.100,00
05.02	JUROS - SOCIEDADES FINANCEIRAS	2.050,00
05.02.01	BANCOS E OUTRAS INSTITUIÇÕES FINANCEIRAS	2.050,00
05.10	RENDAS	326.050,00
05.10.01	TERRENOS	2.200,00
05.10.99	OUTROS	323.850,00
06	TRANSFERÊNCIAS CORRENTES	3.518.342,50
06.03	ADMINISTRAÇÃO CENTRAL	3.518.342,50
06.03.01	ESTADO	3.072.685,00
06.03.01.01	FUNDO EQUILIBRIO FINANCEIRO	2.086.721,00
06.03.01.02	FUNDO SOCIAL MUNICIPAL	106.940,00
06.03.01.03	PARTICIPAÇÃO VARIÁVEL NO IRS	109.324,00
06.03.01.99	OUTROS	769.700,00
06.03.01.99.02	DREA	678.500,00
06.03.01.99.03	SAPADORES FLORESTAIS	35.000,00
06.03.01.99.04	GABINETE TÉCNICO FLORESTAL	28.000,00
06.03.01.99.09	OUTRAS	28.200,00
06.03.06	ESTADO-PART.COMUNITÁRIA PROJECTOS CO-FINANCIADOS	433.357,50
06.03.06.01	FSE	8.514,26
06.03.06.02	FEDER	232.114,36
06.03.06.03	FUNDO DE COOPERAÇÃO INTERNACIONAL COM A AMÉRICA LATINA	189.978,88
06.03.06.09	OUTROS	2.750,00
06.03.09	SERVIÇOS E FUNDOS AUTÓNOMOS - SUBSISTEMA DE PROTECÇÃO À FAMÍLIA E POLÍTICAS ACTIVAS DE EMPREGO E FORMAÇÃO PROFISSIONAL	12.300,00
07	VENDA DE BENS E SERVIÇOS CORRENTES	1.496.200,00
07.01	VENDA DE BENS	572.600,00

ENTIDADE MUNICÍPIO DE BORBA	ORÇAMENTO DA RECEITA	DOTAÇÕES INICIAIS DO ANO 2011
--------------------------------	----------------------	----------------------------------

PÁGINA : 2

CÓDIGOS	DESIGNAÇÃO	MONTANTE
07.01.03	PUBLICAÇÕES E IMPRESSOS	3.750,00
07.01.07	PRODUTOS ALIMENTARES E BEBIDAS	63.400,00
07.01.08	MERCADORIAS	500.500,00
07.01.08.01	AGUA	465.950,00
07.01.08.09	OUTRAS MERCADORIAS	34.550,00
07.01.11	PRODUTOS ACABADOS E INTERMÉDIOS	4.950,00
07.01.11.02	OUTROS PRODUTOS ACABADOS E INTERMÉDIOS	4.950,00
07.02	SERVIÇOS	670.200,00
07.02.01	ALUGUER DE ESPAÇOS E EQUIPAMENTOS	63.150,00
07.02.08	SERVIÇOS SOCIAIS, RECREATIVOS, CULTURAIS E DESPORTO	59.000,00
07.02.08.02	SERVIÇOS RECREATIVOS	57.550,00
07.02.08.02.99	OUTROS	57.350,00
07.02.08.04	SERVIÇOS DESPORTIVOS	1.450,00
07.02.09	SERVIÇOS ESPECÍFICOS DAS AUTARQUIAS	547.850,00
07.02.09.01	SANEAMENTO	214.400,00
07.02.09.02	RESÍDUOS SÓLIDOS	270.800,00
07.02.09.03	TRANSPORTES COLECTIVOS DE PESSOAS E MERCADORIAS	20.750,00
07.02.09.03.02	TRANSPORTES ESCOLARES	20.000,00
07.02.09.03.99	OUTROS	750,00
07.02.09.04	TRABALHOS POR CONTA DE PARTICULARES	14.850,00
07.02.09.05	CEMITÉRIOS	14.800,00
07.02.09.99	OUTROS SERVIÇOS ESPECÍFICOS DAS AUTARQUIAS	12.250,00
07.02.99	OUTROS SERVIÇOS	200,00
07.03	RENDAS	253.400,00
07.03.01	HABITAÇÕES	18.650,00
07.03.02	EDIFÍCIOS	92.700,00
07.03.99	OUTRAS	142.050,00
08	OUTRAS RECEITAS CORRENTES	1.218.600,00
08.01	OUTRAS	1.218.600,00
08.01.99	OUTRAS	1.218.600,00
08.01.99.05	INDEMNIZAÇÃO DE SEGUROS	23.150,00
08.01.99.99	DIVERSAS	1.195.450,00
	RECEITAS DE CAPITAL	8.580.369,84
09	VENDAS DE BENS DE INVESTIMENTO	132.500,00
09.01	TERRENOS	30.000,00
09.01.06	ADMINISTRAÇÃO PÚBLICA-ADM.LOCAL- CONTINENTE	30.000,00
09.03	EDIFÍCIOS	102.500,00
09.03.06	ADM.PÚBLICA-ADM.LOCAL-CONTINENTE	102.500,00
10	TRANSFERÊNCIAS DE CAPITAL	3.655.319,89
10.03	ADMINISTRAÇÃO CENTRAL	3.655.319,89
10.03.01	ESTADO	1.391.147,00
10.03.01.01	FUNDO DE EQUILÍBRIO FINANCEIRO	1.391.147,00
10.03.07	ESTADO - PARTICIPAÇÕES COMUNITÁRIAS EM PROJECTOS CO-FINANCIADOS	2.264.172,89
10.03.07.01	FEDER	1.870.749,77
10.03.07.06	FUNDO DE COOPERAÇÃO INTERNACIONAL COM A AMERICA LATINA	393.423,12
13	OUTRAS RECEITAS DE CAPITAL	4.792.549,95
13.01	OUTRAS	4.792.549,95
13.01.99	OUTRAS	4.792.549,95
TOTAL DAS RECEITAS		15.914.812,34

ORÇAO EXECUTIVO
Em ___ de _____ de _____

ORÇAO DELIBERATIVO
Em ___ de _____ de _____

ENTIDADE	ORÇAMENTO DA RECEITA	DOTAÇÕES CORRIGIDAS DO ANO 2011
MUNICÍPIO DE BORBA		

PÁGINA : 1

CÓDIGOS	DESIGNAÇÃO	MONTANTE
	RECEITAS CORRENTES	6.935.627,35
01	IMPOSTOS DIRECTOS	636.711,10
01.02	OUTROS	636.711,10
01.02.02	IMPOSTO MUNICIPAL SOBRE IMÓVEIS	366.800,00
01.02.03	IMPOSTO UNICO DE CIRCULAÇÃO	91.400,00
01.02.04	IMPOSTO MUNICIPAL SOBRE TRANSMISSÕES IMÓVEIS	148.300,00
01.02.05	DERRAMA	30.161,10
01.02.07	IMPOSTOS ABOLIDOS	50,00
01.02.07.01	CONTRIBUIÇÃO AUTÁRQUICA	50,00
02	IMPOSTOS INDIRECTOS	68.100,00
02.02	OUTROS	68.100,00
02.02.06	IMPOSTOS INDIRECTOS ESPECIFICOS DAS AUTARQUIAS	68.100,00
02.02.06.02	LOTEAMENTOS E OBRAS	31.600,00
02.02.06.03	OCUPAÇÃO DE VIA PÚBLICA	3.700,00
02.02.06.05	PUBLICIDADE	30.350,00
02.02.06.99	OUTROS	2.450,00
02.02.06.99.01	TMDP - TAXA MUNICIPAL DE DIREITOS DE PASSAGEM	1.800,00
02.02.06.99.02	TDPTH - TAXA DEPOSITO DA FICHA TÉCNICA DA HABITAÇÃO	150,00
02.02.06.99.99	OUTROS	500,00
04	TAXAS, MULTAS E OUTRAS PENALIDADES	119.250,00
04.01	TAXAS	105.680,00
04.01.23	TAXAS ESPECÍFICAS DAS AUTARQUIAS LOCAIS	105.680,00
04.01.23.01	MERCADOS E FEIRAS	19.230,00
04.01.23.02	LOTEAMENTO E OBRAS	74.150,00
04.01.23.03	OCUPAÇÃO DE VIA PÚBLICA	5.200,00
04.01.23.05	CAÇA, USO E PORTE DE ARMA	100,00
04.01.23.99	OUTROS	7.000,00
04.01.23.99.01	TDPTH - TAXA DE DEPÓSITO DA FICHA TÉCNICA DA HABITAÇÃO	50,00
04.01.23.99.99	OUTRAS	6.950,00
04.02	MULTAS E OUTRAS PENALIDADES:	13.570,00
04.02.01	JUROS DE MORA	2.800,00
04.02.02	JUROS COMPENSATORIOS	370,00
04.02.04	COIMAS E PENALIDADES POR CONTRA ORDENAÇÕES	6.900,00
04.02.99	MULTAS E PENALIDADES DIVERSAS	3.500,00
05	RENDIMENTOS DE PROPRIEDADE	329.300,00
05.02	JUROS - SOCIEDADES FINANCEIRAS	3.250,00
05.02.01	BANCOS E OUTRAS INSTITUIÇÕES FINANCEIRAS	3.250,00
05.10	RENDAS	326.050,00
05.10.01	TERRENOS	2.200,00
05.10.99	OUTROS	323.850,00
06	TRANSFERÊNCIAS CORRENTES	3.538.718,43
06.03	ADMINISTRAÇÃO CENTRAL	3.538.718,43
06.03.01	ESTADO	3.082.685,00
06.03.01.01	FUNDO EQUILIBRIO FINANCEIRO	2.086.721,00
06.03.01.02	FUNDO SOCIAL MUNICIPAL	106.940,00
06.03.01.03	PARTICIPAÇÃO VARIÁVEL NO IRS	109.324,00
06.03.01.99	OUTROS	779.700,00
06.03.01.99.02	DREA	678.500,00
06.03.01.99.03	SAFADORES FLORESTAIS	35.000,00
06.03.01.99.04	GABINETE TÉCNICO FLORESTAL	28.000,00
06.03.01.99.09	OUTRAS	38.200,00
06.03.06	ESTADO-PART.COMUNITÁRIA PROJECTOS CO-FINANCIADOS	423.733,43
06.03.06.01	FSE	8.514,26
06.03.06.02	FEDER	174.160,79
06.03.06.03	FUNDO DE COOPERAÇÃO INTERNACIONAL COM A AMÉRICA LATINA	178.308,38
06.03.06.09	OUTROS	62.750,00
06.03.09	SERVIÇOS E FUNDOS AUTÓNOMOS - SUBSISTEMA DE PROTECÇÃO À FAMÍLIA E POLÍTICAS ACTIVAS DE EMPREGO E FORMAÇÃO PROFISSIONAL	32.300,00
07	VENDA DE BENS E SERVIÇOS CORRENTES	1.271.200,00

ENTIDADE	ORÇAMENTO DA RECEITA	DOTAÇÕES CORRIGIDAS DO ANO 2011
MUNICÍPIO DE BORBA		

PÁGINA : 2

CÓDIGOS	DESIGNAÇÃO	MONTANTE
07.01	VENDA DE BENS	374.600,00
07.01.03	PUBLICAÇÕES E IMPRESSOS	1.250,00
07.01.07	PRODUTOS ALIMENTARES E BEBIDAS	71.400,00
07.01.08	MERCADORIAS	295.500,00
07.01.08.01	AGUA	285.950,00
07.01.08.09	OUTRAS MERCADORIAS	9.550,00
07.01.11	PRODUTOS ACABADOS E INTERMÉDIOS	6.450,00
07.01.11.02	OUTROS PRODUTOS ACABADOS E INTERMÉDIOS	6.450,00
07.02	SERVIÇOS	643.200,00
07.02.01	ALUGUER DE ESPAÇOS E EQUIPAMENTOS	63.150,00
07.02.08	SERVIÇOS SOCIAIS, RECREATIVOS, CULTURAIS E DESPORTO	36.000,00
07.02.08.02	SERVIÇOS RECREATIVOS	34.550,00
07.02.08.02.99	OUTROS	34.550,00
07.02.08.04	SERVIÇOS DESPORTIVOS	1.450,00
07.02.09	SERVIÇOS ESPECÍFICOS DAS AUTARQUIAS	543.850,00
07.02.09.01	SANEAMENTO	224.400,00
07.02.09.02	RESÍDUOS SÓLIDOS	270.800,00
07.02.09.03	TRANSPORTES COLECTIVOS DE PESSOAS E MERCADORIAS	24.750,00
07.02.09.03.02	TRANSPORTES ESCOLARES	24.000,00
07.02.09.03.99	OUTROS	750,00
07.02.09.04	TRABALHOS POR CONTA DE PARTICULARES	14.850,00
07.02.09.05	CEMITÉRIOS	14.800,00
07.02.09.99	OUTROS SERVIÇOS ESPECIFICOS DAS AUTARQUIAS	4.250,00
07.02.99	OUTROS SERVIÇOS	200,00
07.03	RENDAS	253.400,00
07.03.01	HABITAÇÕES	18.650,00
07.03.02	EDIFÍCIOS	92.700,00
07.03.99	OUTRAS	142.050,00
08	OUTRAS RECEITAS CORRENTES	972.347,82
08.01	OUTRAS	972.347,82
08.01.99	OUTRAS	972.347,82
08.01.99.05	INDEMINIZAÇÃO DE SEGUROS	10.150,00
08.01.99.99	DIVERSAS	962.197,82
	RECEITAS DE CAPITAL	6.947.897,34
09	VENIDAS DE BENS DE INVESTIMENTO	115.500,00
09.01	TERRENOS	13.000,00
09.01.06	ADMINISTRAÇÃO PÚBLICA-AIM.LOCAL- CONTINENTE	13.000,00
09.03	EDIFÍCIOS	102.500,00
09.03.06	ADM.PÚBLICA-AIM.LOCAL-CONTINENTE	102.500,00
10	TRANSFERÊNCIAS DE CAPITAL	2.676.295,82
10.03	ADMINISTRAÇÃO CENTRAL	2.676.295,82
10.03.01	ESTADO	1.408.674,50
10.03.01.01	FUNDO DE EQUILIBRIO FINANCEIRO	1.391.147,00
10.03.01.06	FIDUC	17.527,50
10.03.07	ESTADO - PARTICIPAÇÕES COMUNITÁRIAS EM PROJECTOS CO-FINANCIADOS	1.267.621,32
10.03.07.01	FEDER	515.032,90
10.03.07.06	FUNDO DE COOPERAÇÃO INTERNACIONAL COM A AMERICA LATINA	752.588,42
12	PASSIVOS FINANCEIROS	260.000,00
12.05	EMPRÉSTIMOS A CURTO PRAZO	260.000,00
12.05.02	SOCIEDADES FINANCEIRAS	260.000,00
13	OUTRAS RECEITAS DE CAPITAL	3.896.101,52
13.01	OUTRAS	3.896.101,52
13.01.99	OUTRAS	3.896.101,52
	OUTRAS RECEITAS	248.815,15
16	SALDO DA GERÊNCIA ANTERIOR	248.815,15
16.01	SALDO ORÇAMENTAL	248.815,15
16.01.01	NA POSSE DO SERVIÇO	248.815,15
TOTAL DAS RECEITAS		14.132.339,84

ORGAO EXECUTIVO

Em ___ de _____ de ____

ORGAO DELIBERATIVO

Em ___ de _____ de ____

ENTIDADE MUNICÍPIO DE BORBA	ORÇAMENTO DA DESPESA (POR CLASSIFICAÇÃO ORGÂNICA/ECONÓMICA)	DOTAÇÕES INICIAIS DO ANO 2011
--------------------------------	--	----------------------------------

PÁGINA : 1

CLASSIFICAÇÕES			MONTANTE	
CÓDIGOS ORGÂNICA	ECONÓMICA	DESIGNAÇÃO	ORGÂNICA	ECONÓMICA
01		ASSEMBLEIA MUNICIPAL	9.583,95	
		DESPESAS CORRENTES		9.583,95
01		DESPESAS COM O PESSOAL		9.283,95
01.02		ABONOS VARIÁVEIS OU EVENTUAIS		9.283,95
01.02.04		AJUDAS DE CUSTO		3.177,90
01.02.13		OUTROS SUPLEMENTOS E PRÉMIOS		6.106,05
01.02.13.02		OUTROS		6.106,05
02		AQUISIÇÃO DE BENS E SERVIÇOS		300,00
02.01		AQUISIÇÃO DE BENS		50,00
02.01.21		OUTROS BENS		50,00
02.02		AQUISIÇÃO DE SERVIÇOS		250,00
02.02.09		COMUNICAÇÕES		250,00
02		CAMARA MUNICIPAL E SERVICOS MUNICIPALIZADOS	15.456.879,59	
		DESPESAS CORRENTES		6.876.509,75
01		DESPESAS COM O PESSOAL		3.140.851,05
01.01		REMUNERAÇÕES CERTAS E PERMANENTES		2.419.222,03
01.01.01		MEMBROS DE ÓRGÃOS AUTÁRQUICOS		95.253,60
01.01.04		PESSOAL DOS QUADROS - REGIME DE CONTRATO INDIVIDUAL DE TRABALHO		1.192.149,89
01.01.04.01		PESSOAL EM FUNÇÕES		1.129.377,93
01.01.04.04		RECRUTAMENTO DE PESSOAL PARA NOVOS POSTOS DE TRABALHO		62.772,36
01.01.06		PESSOAL CONTRATADO ATÍPICO		411.140,80
01.01.06.01		PESSOAL EM FUNÇÕES		411.140,80
01.01.07		PESSOAL EM REGIME DE TAREFA OU AVENÇA		35.604,02
01.01.08		PESSOAL AGUARDANDO APOSENTAÇÃO		3.597,58
01.01.09		PESSOAL EM QUALQUER OUTRA SITUAÇÃO		5.900,00
01.01.11		REPRESENTAÇÃO		24.378,84
01.01.13		SUBSÍDIO DE REFEIÇÃO		223.569,28
01.01.14		SUBSÍDIOS DE FÉRIAS E NATAL		327.628,02
01.01.15		REMUNERAÇÃO POR DOENÇA E MATERNIDADE/PATERNIDADE		100.000,00
01.02		ABONOS VARIÁVEIS OU EVENTUAIS		72.208,96
01.02.02		HORAS EXTRAORDINÁRIAS		9.800,00
01.02.04		AJUDAS DE CUSTO		20.210,00
01.02.05		ABONO PARA FALHAS		1.035,36
01.02.10		SUBSÍDIO DE TRABALHO NOCTURNO		6.000,00
01.02.13		OUTROS SUPLEMENTOS E PRÉMIOS		3.663,60
01.02.13.02		OUTROS		3.663,60
01.02.14		OUTROS ABONOS EM NUMERÁRIO OU ESPÉCIE		31.500,00
01.03		SEGURANÇA SOCIAL		649.420,06
01.03.01		ENCARGOS COM A SAÚDE		118.650,00
01.03.02		OUTROS ENCARGOS COM A SAÚDE		38.050,00
01.03.03		SUBSÍDIO FAMILIAR A CRIANÇAS E JOVENS		22.644,72
01.03.05		CONTRIBUIÇÕES PARA A SEGURANÇA SOCIAL		372.175,34
01.03.05.01		ASSISTÊNCIA NA DOENÇA DOS FUNCIONÁRIOS PÚBLICOS (ADSE)		300,00
01.03.05.02		SEGURANÇA SOCIAL DO PESSOAL EM REGIME DE CONTRATO DE TRABALHO EM FUNÇÕES PÚBLICAS (RCTFP)		371.875,34
01.03.05.02.01		CAIXA GERAL DE APOSENTAÇÕES		215.721,83
01.03.05.02.02		SEGURANÇA SOCIAL - REGIME GERAL		156.153,51
01.03.09		SEGUROS		27.900,00
01.03.09.01		SEGURO DE ACIDENTES NO TRABALHO E DOENÇAS PROFISSIONAIS		27.900,00
01.03.10		OUTRAS DESPESAS DE SEGURANÇA SOCIAL		70.000,00
01.03.10.01		EVENTUALIDADE, MATERNIDADE, PATERNIDADE E ADOÇÃO		70.000,00
02		AQUISIÇÃO DE BENS E SERVIÇOS		2.746.788,70
02.01		AQUISIÇÃO DE BENS		1.288.490,00
02.01.01		MATÉRIAS-PRIMAS E SUBSIDIÁRIAS		20.583,75
02.01.02		COMBUSTÍVEIS E LUBRIFICANTES		154.563,75
02.01.02.01		GASOLINA		4.001,25
02.01.02.02		GASÓLEO		132.825,00

CLASSIFICAÇÕES			MONTANTE	
ORGÂNICA	ECONÓMICA	DESIGNAÇÃO	ORGÂNICA	ECONÓMICA
	02.01.02.99	OUTROS		17.737,50
	02.01.04	LIMPEZA E HIGIENE		62.411,25
	02.01.05	ALIMENTAÇÃO- REFEIÇÕES CONFECCIONADAS		13.241,25
	02.01.06	ALIMENTAÇÃO- GÊNEROS POR CONFECCIONAR		55.701,25
	02.01.07	VESTUÁRIO E ARTIGOS PESSOAIS		9.611,25
	02.01.08	MATERIAL DE ESCRITÓRIO		19.192,50
	02.01.09	PRODUTOS QUÍMICOS E FARMACÊUTICOS		742,50
	02.01.12	MATERIAL DE TRANSPORTE- PEÇAS		100.361,25
	02.01.14	OUTRO MATERIAL - PEÇAS		3.877,50
	02.01.15	PRÉMIOS, CONDECORAÇÕES E OFERTAS		907,50
	02.01.16	MERCADORIAS PARA VENDA		759.200,00
	02.01.16.01	ÁGUA		759.200,00
	02.01.17	FERRAMENTAS E UTENSÍLIOS		2.557,50
	02.01.18	LIVROS E DOCUMENTAÇÃO TÉCNICA		288,75
	02.01.20	MATERIAL DE EDUCAÇÃO, CULTURA E RECREIO		8.872,50
	02.01.21	OUTROS BENS		76.377,50
	02.02	AQUISIÇÃO DE SERVIÇOS		1.458.298,70
	02.02.01	ENCARGOS DE INSTALAÇÕES		125.416,25
	02.02.03	CONSERVAÇÃO DE BENS		89.058,75
	02.02.09	COMUNICAÇÕES		53.181,25
	02.02.10	TRANSPORTES		32.000,00
	02.02.11	REPRESENTAÇÃO DOS SERVIÇOS		13.818,75
	02.02.12	SEGUROS		17.655,00
	02.02.13	DESLOCAÇÕES E ESTADAS		20.640,75
	02.02.14	ESTUDOS, PARECERES, PROJECTOS E CONSULTADORIA		4.909,75
	02.02.15	FORMAÇÃO		618,75
	02.02.16	SEMINÁRIOS, EXPOSIÇÕES E SIMILARES		7.100,00
	02.02.16.01	EVENTOS		7.100,00
	02.02.17	PUBLICIDADE		42.968,75
	02.02.18	VIGILÂNCIA E SEGURANÇA		12.515,00
	02.02.19	ASSISTÊNCIA TÉCNICA		71.173,75
	02.02.20	OUTROS TRABALHOS ESPECIALIZADOS		349.941,70
	02.02.24	ENCARGOS DE COBRANÇA DE RECEITAS		13.365,00
	02.02.25	OUTROS SERVIÇOS		603.926,25
	03	JUROS E OUTROS ENCARGOS		552.300,00
	03.01	JUROS DA DÍVIDA PÚBLICA		124.300,00
	03.01.03	SOCIEDADES FINANCEIRAS - BANCOS E OUTRAS INSTITUIÇÕES FINANCEIRAS		124.300,00
	03.01.03.01	EMPRÉSTIMOS DE CURTO PRAZO		17.580,00
	03.01.03.02	EMPRÉSTIMOS DE MÉDIO E LONGO PRAZOS		106.800,00
	03.02	OUTROS ENCARGOS CORRENTES DA DÍVIDA PÚBLICA		150,00
	03.02.01	DESPESAS DIVERSAS		150,00
	03.03	JUROS DE LOCAÇÃO FINANCEIRA		4.400,00
	03.03.05	MATERIAL DE TRANSPORTE		3.100,00
	03.03.07	MAQUINARIA E EQUIPAMENTO		1.300,00
	03.05	OUTROS JUROS		412.200,00
	03.05.02	OUTROS		412.200,00
	03.06	OUTROS ENCARGOS FINANCEIROS		11.250,00
	03.06.01	OUTROS ENCARGOS FINANCEIROS		11.250,00
	04	TRANSFERÊNCIAS CORRENTES		372.820,00
	04.03	ADMINISTRAÇÃO CENTRAL		3.850,00
	04.03.01	ESTADO		3.850,00
	04.05	ADMINISTRAÇÃO LOCAL		210.250,00
	04.05.01	CONTINENTE		210.250,00
	04.05.01.02	FREGUESIAS		38.950,00
	04.05.01.04	ASSOCIAÇÕES DE MUNICÍPIOS		169.150,00
	04.05.01.08	OUTRAS		2.150,00
	04.07	INSTITUIÇÕES SEM FINS LUCRATIVOS		136.370,00
	04.07.01	INSTITUIÇÕES SEM FINS LUCRATIVOS		136.370,00
	04.08	FAMÍLIAS		22.350,00
	04.08.02	OUTRAS		22.350,00
	05	SUBSÍDIOS		15.100,00
	05.08	FAMÍLIAS		15.100,00

CLASSIFICAÇÕES			MONTANTE	
ORGÂNICA	CÓDIGOS ECONÓMICA	DESIGNAÇÃO	ORGÂNICA	ECONÓMICA
	05.08.03	OUTRAS		15.100,00
	06	OUTRAS DESPESAS CORRENTES		48.650,00
	06.02	DIVERSAS		48.650,00
	06.02.03	OUTRAS		48.650,00
	06.02.03.01	OUTRAS RESTITUIÇÕES		4.500,00
	06.02.03.02	IVA PAGO		32.400,00
	06.02.03.05	OUTRAS		11.750,00
		DESPESAS DE CAPITAL		8.580.369,84
	07	AQUISIÇÃO DE BENS DE CAPITAL		7.370.540,32
	07.01	INVESTIMENTOS		6.241.974,22
	07.01.01	TERRENOS		19.146,43
	07.01.02	HABITAÇÕES		3.500,00
	07.01.02.03	REPARAÇÃO E BENEFICIAÇÃO		3.500,00
	07.01.03	EDIFÍCIOS		518.929,37
	07.01.03.01	INSTALAÇÕES DE SERVIÇOS		125.000,00
	07.01.03.02	INSTALAÇÕES DESPORTIVAS E RECREATIVAS		101.879,03
	07.01.03.03	MERCADOS E INSTALAÇÕES DE FISCALIZAÇÃO SANITÁRIA		85.000,00
	07.01.03.05	ESCOLAS		51.516,32
	07.01.03.07	OUTROS		155.535,02
	07.01.04	CONSTRUÇÕES DIVERSAS		4.324.230,23
	07.01.04.05	PARQUES E JARDINS		1.522.500,00
	07.01.04.06	INSTALAÇÕES DESPORTIVAS E RECREATIVAS		2.654.301,67
	07.01.04.10	INFRAESTRUTURAS PARA DISTRIBUIÇÃO DE ENERGIA ELECTRICA		10.000,00
	07.01.04.11	INFRAESTRUTURAS PARA TRATAMENTO DE RESÍDUOS SÓLIDOS		22.500,00
	07.01.04.13	OUTROS		114.928,56
	07.01.06	MATERIAL DE TRANSPORTES		8.000,00
	07.01.06.02	OUTRO		8.000,00
	07.01.07	EQUIPAMENTO DE INFORMÁTICA		25.329,31
	07.01.08	SOFTWARE INFORMÁTICO		35.000,00
	07.01.09	EQUIPAMENTO ADMINISTRATIVO		2.817,50
	07.01.10	EQUIPAMENTO BÁSICO		48.500,00
	07.01.10.01	EQUIPAMENTO DE RECOLHA DE RESÍDUOS		5.000,00
	07.01.10.02	OUTRO		43.500,00
	07.01.11	FERRAMENTAS E UENSÍLIOS		2.360,00
	07.01.13	INVESTIMENTOS INCORPÓREOS		710.652,25
	07.01.15	OUTROS INVESTIMENTOS		543.509,13
	07.02	LOCAÇÃO FINANCEIRA		74.000,00
	07.02.05	MATERIAL DE TRANSPORTE		32.000,00
	07.02.07	MAQUINARIA E EQUIPAMENTO		42.000,00
	07.03	BENS DE DOMÍNIO PÚBLICO		1.054.566,10
	07.03.03	OUTRAS CONSTRUÇÕES E INFRA-ESTRUTURAS		1.044.566,10
	07.03.03.01	VIADUTOS, ARRUMENTOS E OBRAS COMPLEMENTARES		237.750,32
	07.03.03.02	SISTEMAS DE DRENAGEM DE AGUAS RESIDUAIS		66.611,90
	07.03.03.05	PARQUES E JARDINS		232.029,39
	07.03.03.06	INSTALAÇÕES DESPORTIVAS E RECREATIVAS		24.681,48
	07.03.03.07	CAPTAÇÃO E DISTRIBUIÇÃO DE AGUA		111.044,57
	07.03.03.08	VIAÇÃO RURAL		372.448,44
	07.03.05	BENS DE PATRIMÓNIO HISTÓRICO, ARTÍSTICO E CULTURAL		10.000,00
	08	TRANSFERÊNCIAS DE CAPITAL		486.693,98
	08.05	ADMINISTRAÇÃO LOCAL		29.990,43
	08.05.01	CONTINENTE		29.990,43
	08.05.01.01	MUNICÍPIOS		22.990,43
	08.05.01.02	CONTINENTE		7.000,00
	08.07	INSTITUIÇÕES SEM FINS LUCRATIVOS		422.624,15
	08.07.01	INSTITUIÇÕES SEM FINS LUCRATIVOS-		422.624,15
	08.08	FAMÍLIAS		34.079,40
	08.08.02	OUTRAS		34.079,40
	09	ACTIVOS FINANCEIROS		9.187,50
	09.07	AÇÕES E OUTRAS PARTICIPAÇÕES		9.187,50
	09.07.02	SOCIED.E QUASE SOCIEDADES NÃO FINANCEIRAS-PUBLICAS		9.187,50
	10	PASSIVOS FINANCEIROS		673.794,81
	10.06	EMPRÉSTIMOS A MÉDIO E LONGO PRAZOS		673.794,81
	10.06.03	SOC.FINANCEIRAS-BANCOS E OUTRAS INSTIT.FINANCEIRAS		673.794,81

CLASSIFICAÇÕES			MONTANTE	
ORGÂNICA	CÓDIGOS ECONÓMICA	DESIGNAÇÃO	ORGÂNICA	ECONÓMICA
03	11	OUTRAS DESPESAS DE CAPITAL		40.153,23
	11.02	DIVERSAS		40.153,23
	11.02.01	RESTITUIÇÕES COMPETÊNCIAS DESCENTRALIZADAS PELO MINISTERIO EDUC	448.348,80	40.153,23
		DESPESAS CORRENTES		448.348,80
	01	DESPESAS COM O PESSOAL		417.898,80
	01.01	REMUNERAÇÕES CERTAS E PERMANENTES		368.233,59
	01.01.04	PESSOAL DOS QUADROS - REGIME DE CONTRATO INDIVIDUAL DE TRABALHO		277.550,92
	01.01.04.01	PESSOAL EM FUNÇÕES		277.550,92
	01.01.06	PESSOAL CONTRATADO ATSRMO		5.849,52
	01.01.06.01	PESSOAL EM FUNÇÕES		5.849,52
	01.01.13	SUBSÍDIO DE REFEIÇÃO		36.354,78
	01.01.14	SUBSÍDIOS DE FÉRIAS E NATAL		48.478,37
	01.02	ABONOS VARIÁVEIS OU EVENTUAIS		990,24
	01.02.02	HORAS EXTRAORDINÁRIAS		50,00
	01.02.05	ABONO PARA FALHAS		690,24
	01.02.14	OUTROS ABONOS EM NUMERÁRIO OU ESPÉCIE		250,00
	01.03	SEGURANÇA SOCIAL		48.674,97
	01.03.03	SUBSÍDIO FAMILIAR A CRIANÇAS E JOVENS		1.975,68
	01.03.05	CONTRIBUIÇÕES PARA A SEGURANÇA SOCIAL		46.699,29
	01.03.05.02	SEGURANÇA SOCIAL DO PESSOAL EM REGIME DE CONTRATO DE TRABALHO EM FUNÇÕES PÚBLICAS (RCTFP)		46.699,29
	01.03.05.02.01	CAIXA GERAL DE APOSENTAÇÕES		31.288,92
	01.03.05.02.02	SEGURANÇA SOCIAL - REGIME GERAL		15.410,37
	02	AQUISIÇÃO DE BENS E SERVIÇOS		30.450,00
02.01	AQUISIÇÃO DE BENS		29.450,00	
02.01.06	ALIMENTAÇÃO- GÊNEROS POR CONFECCIONAR		29.450,00	
02.02	AQUISIÇÃO DE SERVIÇOS		1.000,00	
02.02.03	CONSERVAÇÃO DE BENS		1.000,00	
TOTAL GERAL DAS DESPESAS				15.914.812,34

ORGAO EXECUTIVO

Em ___ de _____ de ____

ORGAO DELIBERATIVO

Em ___ de _____ de ____

ENTIDADE MUNICÍPIO DE BORBA	ORÇAMENTO DA DESPESA (POR CLASSIFICAÇÃO ORGÂNICA/ECONÓMICA)	DOTAÇÕES CORRIGIDAS DO ANO 2011
--------------------------------	--	------------------------------------

PÁGINA : 1

CLASSIFICAÇÕES			MONTANTE	
ORGÂNICA	ECONÓMICA	DESIGNAÇÃO	ORGÂNICA	ECONÓMICA
01		ASSEMBLEIA MUNICIPAL	12.383,95	
		DESPESAS CORRENTES		12.383,95
01		DESPESAS COM O PESSOAL		11.783,95
01.02		ABONOS VARIÁVEIS OU EVENTUAIS		11.783,95
01.02.04		AJUDAS DE CUSTO		3.177,90
01.02.13		OUTROS SUPLEMENTOS E PRÊMIOS		8.606,05
01.02.13.01		OUTROS		8.606,05
02		AQUISIÇÃO DE BENS E SERVIÇOS		600,00
02.01		AQUISIÇÃO DE BENS		350,00
02.01.08		MATERIAL DE ESCRITÓRIO		300,00
02.01.21		OUTROS BENS		50,00
02.02		AQUISIÇÃO DE SERVIÇOS		250,00
02.02.09		COMUNICAÇÕES		250,00
02		CÂMARA MUNICIPAL E SERVIÇOS MUNICIPALIZADOS	13.637.807,09	
		DESPESAS CORRENTES		6.689.909,75
01		DESPESAS COM O PESSOAL		3.010.169,58
01.01		REMUNERAÇÕES CERTAS E PERMANENTES		2.266.020,89
01.01.01		MEMBROS DE ÓRGÃOS AUTÁRQUICOS		83.196,92
01.01.04		PESSOAL DOS QUADROS - REGIME DE CONTRATO INDIVIDUAL DE TRABALHO		1.208.292,43
01.01.04.01		PESSOAL EM FUNÇÕES		1.201.269,63
01.01.04.04		RECRUTAMENTO DE PESSOAL PARA NOVOS POSTOS DE TRABALHO		7.022,80
01.01.06		PESSOAL CONTRATADO A TERMO		401.920,52
01.01.06.01		PESSOAL EM FUNÇÕES		401.920,52
01.01.07		PESSOAL EM REGIME DE TARIFA OU AVENÇA		38.142,51
01.01.08		PESSOAL AGUARDANDO APOSENTAÇÃO		1.946,41
01.01.09		PESSOAL EM QUALQUER OUTRA SITUAÇÃO		4.164,72
01.01.11		REPRESENTAÇÃO		22.391,41
01.01.13		SUBSÍDIO DE REFEIÇÃO		188.432,87
01.01.14		SUBSÍDIOS DE FÉRIAS E NATAL		317.532,68
01.02		ABONOS VARIÁVEIS OU EVENTUAIS		48.415,82
01.02.02		HORAS EXTRACORDINÁRIAS		7.750,81
01.02.04		AJUDAS DE CUSTO		10.220,07
01.02.05		ABONO PARA FALHAS		1.027,26
01.02.10		SUBSÍDIO DE TRABALHO NOCTURNO		6.539,28
01.02.13		OUTROS SUPLEMENTOS E PRÊMIOS		3.480,42
01.02.13.01		OUTROS		3.480,42
01.02.14		OUTROS ABONOS EM NUMERÁRIO OU ESPÉCIE		19.397,98
01.03		SEGURANÇA SOCIAL		695.732,87
01.03.01		ENCARGOS COM A SAÚDE		84.700,00
01.03.02		OUTROS ENCARGOS COM A SAÚDE		32.572,72
01.03.03		SUBSÍDIO FAMILIAR A CRIANÇAS E JOVENS		16.905,12
01.03.05		CONTRIBUIÇÕES PARA A SEGURANÇA SOCIAL		406.695,34
01.03.05.01		ASSISTÊNCIA NA DOENÇA DOS FUNCIONÁRIOS PÚBLICOS (ADSE)		8.100,00
01.03.05.02		SEGURANÇA SOCIAL DO PESSOAL EM REGIME DE CONTRATO DE TRABALHO EM FUNÇÕES PÚBLICAS (RCTFP)		398.595,34
01.03.05.02.01		CAIXA GERAL DE APOSENTAÇÕES		230.811,83
01.03.05.02.02		SEGURANÇA SOCIAL - REGIME GERAL		167.783,51
01.03.08		OUTRAS PENSÕES		400,00
01.03.09		SEGUROS		41.450,00
01.03.09.01		SEGURO DE ACIDENTES NO TRABALHO E DOENÇAS PROFISSIONAIS		41.450,00
01.03.10		OUTRAS DESPESAS DE SEGURANÇA SOCIAL		113.009,69
01.03.10.01		EVENTUALIDADE, MATERNIDADE, PATERNIDADE E ADOÇÃO		113.009,69
02		AQUISIÇÃO DE BENS E SERVIÇOS		2.852.204,81
02.01		AQUISIÇÃO DE BENS		1.296.432,40
02.01.01		MATÉRIAS-PRIMAS E SUBSIDIÁRIAS		11.583,75
02.01.02		COMBUSTÍVEIS E LUBRIFICANTES		167.176,15
02.01.02.01		GASOLINA		3.693,25

CLASSIFICAÇÕES			MONTANTE	
ORGÂNICA	ECONÓMICA	DESIGNAÇÃO	ORGÂNICA	ECONÓMICA
	02.01.02.02	GASÓLEO		143.035,00
	02.01.02.99	OUTROS		20.449,90
	02.01.04	LIMPEZA E HIGIENE		76.411,25
	02.01.05	ALIMENTAÇÃO- REFEIÇÕES CONFECCIONADAS		14.241,25
	02.01.06	ALIMENTAÇÃO- GÉNEROS POR CONFECCIONAR		67.671,25
	02.01.07	VESTUÁRIO E ARTIGOS PESSOAIS		8.271,25
	02.01.08	MATERIAL DE ESCRITÓRIO		24.342,50
	02.01.09	PRODUTOS QUÍMICOS E FARMACÊUTICOS		2.742,50
	02.01.12	MATERIAL DE TRANSPORTE- PEÇAS		100.811,25
	02.01.14	OUTRO MATERIAL - PEÇAS		6.027,50
	02.01.15	PRÉMIOS, CONDECORAÇÕES E OFERTAS		1.207,50
	02.01.16	MERCADORIAS PARA VENDA		726.900,00
	02.01.16.01	ÁGUA		726.900,00
	02.01.17	FERRAMENTAS E UTENSÍLIOS		3.707,50
	02.01.18	LIVROS E DOCUMENTAÇÃO TÉCNICA		289,75
	02.01.20	MATERIAL DE EDUCAÇÃO, CULTURA E RECREIO		5.322,50
	02.01.21	OUTROS BENS		79.027,50
	02.02	AQUISIÇÃO DE SERVIÇOS		1.555.772,41
	02.02.01	ENCARGOS DE INSTALAÇÕES		107.369,19
	02.02.03	CONSERVAÇÃO DE BENS		105.198,75
	02.02.09	COMUNICAÇÕES		68.796,25
	02.02.10	TRANSPORTES		34.000,00
	02.02.11	REPRESENTAÇÃO DOS SERVIÇOS		14.918,75
	02.02.12	SEGUROS		34.955,00
	02.02.13	DESLOCAÇÕES E ESTADAS		14.459,53
	02.02.14	ESTUDOS, PARCERES, PROJECTOS E CONSULTADORIA		4.404,75
	02.02.15	FORMAÇÃO		618,75
	02.02.16	SEMINÁRIOS, EXPOSIÇÕES E SIMILARES		100,00
	02.02.16.01	EVENTOS		100,00
	02.02.17	PUBLICIDADE		15.955,15
	02.02.18	VIGILÂNCIA E SEGURANÇA		2.515,00
	02.02.19	ASSISTÊNCIA TÉCNICA		46.740,71
	02.02.20	OUTROS TRABALHOS ESPECIALIZADOS		333.433,10
	02.02.24	ENCARGOS DE COBRANÇA DE RECEITAS		27.445,42
	02.02.25	OUTROS SERVIÇOS		744.860,06
	03	JUROS E OUTROS ENCARGOS		417.865,36
	03.01	JUROS DA DÍVIDA PÚBLICA		122.300,00
	03.01.03	SOCIEDADES FINANÇEIRAS - BANCOS E OUTRAS INSTITUIÇÕES FINANÇEIRAS		122.300,00
	03.01.03.01	EMPRÉSTIMOS DE CURTO PRAZO		8.800,00
	03.01.03.02	EMPRÉSTIMOS DE MÉDIO E LONGO PRAZOS		113.500,00
	03.02	OUTROS ENCARGOS CORRENTES DA DÍVIDA PÚBLICA		150,00
	03.02.01	DESPESAS DIVERSAS		150,00
	03.03	JUROS DE LOCAÇÃO FINANCEIRA		5.720,00
	03.03.05	MATERIAL DE TRANSPORTE		4.120,00
	03.03.07	MAQUINARIA E EQUIPAMENTO		1.600,00
	03.05	OUTROS JUROS		284.445,36
	03.05.02	OUTROS		284.445,36
	03.06	OUTROS ENCARGOS FINANÇEIROS		5.250,00
	03.06.01	OUTROS ENCARGOS FINANÇEIROS		5.250,00
	04	TRANSFERÊNCIAS CORRENTES		335.737,00
	04.03	ADMINISTRAÇÃO CENTRAL		3.850,00
	04.03.01	ESTADO		3.850,00
	04.05	ADMINISTRAÇÃO LOCAL		206.560,00
	04.05.01	CONTINENTE		206.560,00
	04.05.01.02	FREGUESIAS		38.940,00
	04.05.01.04	ASSOCIAÇÕES DE MUNICÍPIOS		165.470,00
	04.05.01.08	OUTRAS		2.150,00
	04.07	INSTITUIÇÕES SEM FINS LUCRATIVOS		107.477,00
	04.07.01	INSTITUIÇÕES SEM FINS LUCRATIVOS		107.477,00
	04.08	FAMÍLIAS		17.850,00
	04.08.02	OUTRAS		17.850,00
	05	SUBSÍDIOS		56.615,00

CLASSIFICAÇÕES			MONTANTE	
ORGÂNICA	CÓDIGOS ECONÓMICA	DESIGNAÇÃO	ORGÂNICA	ECONÓMICA
	05.08	FAMILIAS		56.615,00
	05.08.03	OUTRAS		56.615,00
	06	OUTRAS DESPESAS CORRENTES		17.318,00
	06.02	DIVERSAS		17.318,00
	06.02.03	OUTRAS		17.318,00
	06.02.03.01	OUTRAS RESTITUIÇÕES		2.000,00
	06.02.03.02	IVA PAGO		13.569,00
	06.02.03.05	OUTRAS		1.750,00
		DESPESAS DE CAPITAL		6.947.897,34
	07	AQUISIÇÃO DE BENS DE CAPITAL		5.496.874,82
	07.01	INVESTIMENTOS		4.644.334,66
	07.01.01	TERRENOS		31.162,43
	07.01.02	HABITAÇÕES		2.000,00
	07.01.02.03	REPARAÇÃO E BENEFICIAÇÃO		2.000,00
	07.01.03	EDIFÍCIOS		443.330,83
	07.01.03.01	INSTALAÇÕES DE SERVIÇOS		60.539,20
	07.01.03.02	INSTALAÇÕES DESPORTIVAS E RECREATIVAS		90.992,10
	07.01.03.03	MERCADOS E INSTALAÇÕES DE FISCALIZAÇÃO SANITÁRIA		84.596,02
	07.01.03.05	ESCOLAS		51.516,32
	07.01.03.07	OUTROS		155.299,19
	07.01.04	CONSTRUÇÕES DIVERSAS		2.653.384,50
	07.01.04.05	PARQUES E JARDINS		7.535,77
	07.01.04.06	INSTALAÇÕES DESPORTIVAS E RECREATIVAS		2.539.607,81
	07.01.04.10	INFRAESTRUTURAS PARA DISTRIBUIÇÃO DE ENERGIA ELÉCTRICA		6.930,25
	07.01.04.11	INFRAESTRUTURAS PARA TRATAMENTO DE RESÍDUOS SÓLIDOS		21.522,14
	07.01.04.12	CEMITÉRIOS		900,00
	07.01.04.13	OUTROS		76.889,53
	07.01.06	MATERIAL DE TRANSPORTES		8.000,00
	07.01.06.02	OUTRO		8.000,00
	07.01.07	EQUIPAMENTO DE INFORMÁTICA		30.407,06
	07.01.08	SOFTWARE INFORMÁTICO		46.000,00
	07.01.09	EQUIPAMENTO ADMINISTRATIVO		2.087,50
	07.01.10	EQUIPAMENTO BÁSICO		206.291,46
	07.01.10.01	EQUIPAMENTO DE RECOLHA DE RESÍDUOS		165.548,93
	07.01.10.02	OUTRO		40.742,53
	07.01.11	FERRAMENTAS E UTENSÍLIOS		2.000,00
	07.01.13	INVESTIMENTOS INCORPÓREOS		678.943,68
	07.01.15	OUTROS INVESTIMENTOS		540.727,20
	07.02	LOCAÇÃO FINANCEIRA		71.282,45
	07.02.05	MATERIAL DE TRANSPORTE		31.832,46
	07.02.07	MAQUINARIA E EQUIPAMENTO		39.450,19
	07.03	BENS DE DOMÍNIO PÚBLICO		781.257,51
	07.03.03	OUTRAS CONSTRUÇÕES E INFRA-ESTRUTURAS		781.257,51
	07.03.03.01	VIADUTOS, ARRUEAMENTOS E OBRAS COMPLEMENTARES		81.777,98
	07.03.03.02	SISTEMAS DE DRENAGEM DE AGUAS RESIDUAIS		53.747,15
	07.03.03.05	PARQUES E JARDINS		194.239,39
	07.03.03.06	INSTALAÇÕES DESPORTIVAS E RECREATIVAS		12.483,13
	07.03.03.07	CAPTAÇÃO E DISTRIBUIÇÃO DE AGUA		89.779,02
	07.03.03.08	VIRIAÇÃO RURAL		350.241,84
	08	TRANSFERÊNCIAS DE CAPITAL		477.668,81
	08.05	ADMINISTRAÇÃO LOCAL		3.487,19
	08.05.01	CONTINENTE		3.487,19
	08.05.01.01	MUNICIPIOS		390,43
	08.05.01.02	CONTINENTE		3.096,76
	08.07	INSTITUIÇÕES SEM FINS LUCRATIVOS		442.418,03
	08.07.01	INSTITUIÇÕES SEM FINS LUCRATIVOS-		442.418,03
	08.08	FAMÍLIAS		31.763,59
	08.08.02	OUTRAS		31.763,59
	09	ACTIVOS FINANCEIROS		9.187,50
	09.07	ACÇÕES E OUTRAS PARTICIPAÇÕES		9.187,50
	09.07.02	SOCIED.E QUASE SOCIEDADES NÃO FINANCEIRAS-PUBLICAS		9.187,50
	10	PASSIVOS FINANCEIROS		961.994,81
	10.05	EMPRÉSTIMOS A CURTO PRAZO		260.000,00

CLASSIFICAÇÕES			MONTANTE	
ORGÂNICA	CÓDIGOS ECONÓMICA	DESIGNAÇÃO	ORGÂNICA	ECONÓMICA
03	10.05.03	SOC.FINANÇEIRAS-BANCOS E OUTRAS INSTIT.FINANÇEIRAS		260.000,00
	10.06	EMPRÉSTIMOS A MÉDIO E LONGO PRAZOS		701.994,81
	10.06.03	SOC.FINANÇEIRAS-BANCOS E OUTRAS INSTIT.FINANÇEIRAS		701.994,81
	11	OUTRAS DESPESAS DE CAPITAL		2.171,40
	11.02	DIVERSAS		2.171,40
	11.02.01	RESTITUIÇÕES		2.171,40
		COMPETÊNCIAS DESCENTRALIZADAS PELO MINISTERIO EDUC	482.148,80	
		DESPESAS CORRENTES		482.148,80
	01	DESPESAS COM O PESSOAL		445.648,80
	01.01	REMUNERAÇÕES CERTAS E PERMANENTES		377.833,59
	01.01.04	PESSOAL DOS QUADROS - REGIME DE CONTRATO INDIVIDUAL DE TRABALHO		277.550,92
	01.01.04.01	PESSOAL EM FUNÇÕES		277.550,92
	01.01.06	PESSOAL CONTRATADO A TERMO		13.449,52
	01.01.06.01	PESSOAL EM FUNÇÕES		13.399,52
	01.01.06.04	RECRUTAMENTO DE PESSOAL PARA NOVOS POSTOS DE TRABALHO		50,00
	01.01.13	SUBSÍDIO DE REFEIÇÃO		36.954,78
	01.01.14	SUBSÍDIOS DE FÉRIAS E NATAL		49.878,37
	01.02	ABONOS VARIÁVEIS OU EVENTUAIS		1.240,24
	01.02.02	HORAS EXTRACEDINÁRIAS		50,00
	01.02.05	ABONO PARA VALERAS		950,24
	01.02.14	OUTROS ABONOS EM NUMERÁRIO OU ESPÉCIE		240,00
	01.03	SEGURANÇA SOCIAL		66.574,97
	01.03.03	SUBSÍDIO FAMILIAR A CRIANÇAS E JOVENS		2.275,68
	01.03.05	CONTRIBUIÇÕES PARA A SEGURANÇA SOCIAL		64.299,29
	01.03.05.02	SEGURANÇA SOCIAL DO PESSOAL EM REGIME DE CONTRATO DE TRABALHO EM FUNÇÕES PÚBLICAS (RCTFP)		64.299,29
	01.03.05.02.01	CAIXA GERAL DE APOSENTAÇÕES		41.388,92
	01.03.05.02.02	SEGURANÇA SOCIAL - REGIME GERAL		22.910,37
02	AQUISIÇÃO DE BENS E SERVIÇOS		36.500,00	
02.01	AQUISIÇÃO DE BENS		36.400,00	
02.01.05	ALIMENTAÇÃO- GÊNEROS POR CONFECCIONAR		36.400,00	
02.02	AQUISIÇÃO DE SERVIÇOS		100,00	
02.02.03	CONSERVAÇÃO DE BENS		100,00	
TOTAL GERAL DAS DESPESAS				14.132.339,84

ORGAO EXECUTIVO

Em ___ de _____ de ____

ORGAO DELIBERATIVO

Em ___ de _____ de ____

Mapa 7.3.1

CONTROLO ORÇAMENTAL: DESPESA

GERÊNCIA DE 1 DE JANEIRO A 31 DE DEZEMBRO DE 2011

APROVAÇÃO PELA CÂMARA MUNICIPAL EM 18 DE ABRIL DE 2012
PRESENTE À ASSEMBLEIA MUNICIPAL EM 27 DE ABRIL DE 2012

TAB. DO CONTROLO ORÇAMENTAL DA DESPESA POR CLASSIFICAÇÃO ORÇAMENTAL

ENTIDADE: 05 - MUNICÍPIO DE BORBA ANO: 2011 Pág. 1

CLASSIFICAÇÃO		DOTAÇÃO CONGREGADA	COMROMISSOS ASSUMIDOS			DEBITOS PAGOS	DEBITOS EM			SALDO EM EXERCÍCIO ORÇAMENTAL DA DESPESA
CÓDIGO (1)	DESCRIÇÃO (2)		EXERCÍCIO (4)	EXERCÍCIOS POSTERIORES (5)	TOTAL (6)		DOTAÇÃO NÃO COMROMISSADA (8 + 3 - 4)	SALDO (9 + 5 - 7)	COMROMISSOS POR PAGAR (10 + 4 - 7)	
00										
	ADMINISTRAÇÃO GERAL	22.389,95	9.816,67		9.816,67	6.821,82	1.367,28	1.872,94	204,76	12,26
	DESPESAS COM O PESSOAL	11.769,95	8.808,59		8.808,59	8.808,59	2.963,34	2.963,34		14,69
	SALÁRIOS E BENEFÍCIOS DE PESSOAL	11.769,95	8.808,59		8.808,59	8.808,59	2.963,34	2.963,34		14,69
	ALUGUEIS DE IMÓVEIS	3.277,90	1.488,64		1.488,64	1.488,64	1.689,26	1.689,26		46,94
	OUTROS TERCEIROS E PRECATORIOS	8.494,05	7.321,95		7.321,95	7.321,95	1.274,12	1.274,12		84,95
	OUTROS	8.494,05	7.321,95		7.321,95	7.321,95	1.274,12	1.274,12		84,95
	AGENCIAMENTO DE BOMBS E SERVIÇOS	608,00	216,08		216,08	21,30	983,92	588,68	204,76	1,89
	AGENCIAMENTO DE BOMBS	358,00	216,08		216,08	216,08	11,30	338,98	204,76	3,23
	MATERIAL DE EXPEDIENTE	390,00	201,11		201,11		98,99	390,00	201,11	
	OUTROS BOMBS	50,00	14,97		14,97		16,01	38,00	1,92	22,64
	AGENCIAMENTO DE SERVIÇOS	250,00					250,00	250,00		
	COMUNICAÇÕES	250,00					250,00	250,00		
00										
	CAMARA MUNICIPAL E SERVIÇOS MUNICIPALIZADOS	11.637.807,89	10.461.252,01	5.438.602,40	18.899.754,41	7.092.206,84	286.658,08	6.148.870,28	6.118.815,17	52,80
	DESPESAS COM O PESSOAL	3.010.149,59	2.949.499,49	5.973,75	1.974.747,24	2.943.740,66	40.476,09	66.428,92	25.952,49	97,79
	RETRIBUIÇÕES CIENTÍFICAS E PÓS-GRADUADOS	2.246.328,49	2.285.428,75	5.973,75	2.286.094,50	2.250.589,50	15.008,14	15.461,18	462,25	59,32
	VALORES DE SERVIÇOS ADMINISTRATIVOS	81.196,92	81.196,92		81.196,92	81.196,92				108,08
	PRECATORIOS DOS QUANTOS - SERVIÇOS DE CONTRATO INDIVIDUAL DE TRABALHO	1.248.292,49	1.248.292,41		1.248.292,41	1.248.292,41	6.268,02	6.268,02		99,49
	PRECATORIOS EM FÉRIAS	1.248.292,49	1.248.292,41		1.248.292,41	1.248.292,41	6.268,02	6.268,02		99,49
	REEMBOLSO DE PRECATORIOS PARA NOVOS POSTOS DE TRABALHO	7.822,80	7.822,80		7.822,80	7.822,80				108,08
	PRECATORIOS CONTRATADOS ATRASADO	481.928,52	395.818,49		395.818,49	395.818,49	6.102,03	6.102,03		98,48
	PRECATORIOS EM FÉRIAS	481.928,52	395.818,49		395.818,49	395.818,49	6.102,03	6.102,03		98,48
	REEMBOLSO DE PRECATORIOS PARA NOVOS POSTOS DE TRABALHO									
	PRECATORIOS EM RESERVA DE TRIBUTOS E JUROS	37.142,51	37.473,46	5.973,75	42.747,41	37.212,41	468,26	990,50	462,25	97,56
	PRECATORIOS ADMINISTRATIVOS	1.946,42	1.946,42		1.946,42	1.946,42				108,08
	PRECATORIOS EM QUALQUER OUTRA SITUAÇÃO	4.144,72	4.144,72		4.144,72	4.144,72				108,08
	REPRESENTAÇÃO	22.391,62	22.391,62		22.391,62	22.391,62				108,08
	PRECATORIOS DE PREVIDÊNCIA	187.432,87	187.309,55		187.309,55	187.309,55	1.129,32	1.129,32		99,48
	PRECATORIOS DE PENSÃO E BOMBS	327.532,50	326.432,98		326.432,98	326.432,98	1.899,52	1.899,52		99,45
	REEMBOLSO POR DIARIAS E MATERIAIS/INTERMEDIAR									
	SALÁRIOS VARIÁVEIS DE PESSOAL	48.415,82	48.415,82		48.415,82	48.415,82				108,08
	BOMBS EXTRABUDGETARIAS	7.758,81	7.758,81		7.758,81	7.758,81				108,08
	ALUGUEIS DE IMÓVEIS	10.228,07	10.228,07		10.228,07	10.228,07				108,08
	ALUGUEIS DE TERRENS	1.427,26	1.427,26		1.427,26	1.427,26				108,08
	PRECATORIOS DE TRABALHO INTERINO	6.539,28	6.539,28		6.539,28	6.539,28				108,08
	OUTROS TERCEIROS E PRECATORIOS	3.488,42	3.488,42		3.488,42	3.488,42				108,08
	OUTROS	3.488,42	3.488,42		3.488,42	3.488,42				108,08
	OUTROS SALÁRIOS EM RESERVA DO EXERCÍCIO	19.397,98	19.397,98		19.397,98	19.397,98				108,08
	SEGURANÇA SOCIAL	675.732,87	675.256,92		675.256,92	644.785,94	25.475,98	50.367,52	25.491,58	92,67
	ENCARGOS COM A SAÚDE	84.780,80	84.491,53		84.491,53	84.491,53	208,67	289,67		99,75
	OUTROS ENCARGOS COM A SAÚDE	32.570,72	32.388,88		32.388,88	32.388,88	189,84	189,84		99,44
	PRECATORIOS FAMILIARES A CRIANÇAS E JOVENS	16.905,12	16.905,12		16.905,12	16.905,12				108,08
	OUTROS PRECATORIOS FAMILIARES									
	CONTRIBUIÇÕES PARA A SEGURANÇA SOCIAL	486.656,34	487.236,48		487.236,48	472.087,27	3.456,46	34.598,07	26.242,21	91,49
	ASSISTÊNCIA EM CASOS DE FUNDAMENTOS PÚBLICOS (INDE)	8.180,80	8.027,17		8.027,17	7.462,64	72,81	447,34	174,51	92,01

al (1) = 7 / 3 * 100

MAPA DO CANCELAMENTO DE DESPESAS POR CLASSIFICAÇÃO ORÇAMENTÁRIA

ENTIDADE

16

MUNICÍPIO DE BORBA

RDO 1311

Pág. 2

CLASSIFICAÇÃO		DOTAÇÕES		COMUNICADOS AUTORIZADOS			DIFERENÇA			GRAT DE	
CÓDIGO (1)	DESCRIÇÃO (2)	CÓDIGO (3)	EXERCÍCIO (4)	EXERCÍCIO ANTERIOR (5)	TOTAL (6)	DIFERENÇA (7)	DIFERENÇA			ORÇAMENTAL DA DESPESA (11) (8)	
							DOTAÇÃO NÃO COMPLEMENTADA (8+3-4)	EXCÉSSO (9+3-7)	COMPLEMENTO POR DOTAÇÃO (10+4-7)		
01.0000	EDUCAÇÃO SOCIAL DO PESSOAL EM REGIME DE CONTRATO DE TRABALHO EM FUNÇÕES PÚBLICAS (ACTV)		298.595,34	389.221,51	389.221,51	389.694,61	9.399,10	33.950,73	24.566,70	51,46	
01.0000.0001	CALHA GERAL DE APOSENTAÇÕES		250.812,59	329.852,42	329.852,42	289.254,06	4.598,36	21.459,97	14.697,59	59,62	
01.0000.0001.0001	EDUCAÇÃO SOCIAL - REGIME GERAL		167.793,51	165.359,89	165.359,89	125.469,75	2.424,62	12.253,76	5.909,14	52,67	
01.0000	OUTRAS DESPESAS		400,00				400,00	400,00			
01.0000	SEGUROS		42.450,00	42.223,42	42.223,42	48.873,05	226,69	576,29	358,37	59,61	
01.0000.01	SISTEMA DE ACIDENTES NO TRABALHO E DOENÇAS PROFissionais		42.450,00	42.223,42	42.223,42	48.873,05	226,69	576,29	358,37	59,61	
01.0000	OUTRAS DESPESAS DE EDUCAÇÃO SOCIAL		123.009,69	98.009,69	98.009,69	98.009,69	15.000,00	15.000,00		66,75	
01.0000.01.0001	ESPECIALIZADAS, MANUTENÇÃO, INDEPENDÊNCIA E ADOÇÃO		123.009,69	98.009,69	98.009,69	98.009,69	15.000,00	15.000,00		66,75	
02	ADQUIÇÃO DE BENS E SERVIÇOS		2.852.294,81	2.794.294,50	280.729,59	2.973.940,43	1.759.539,39	59.949,31	1.093.671,51	1.039.703,20	61,49
02.01	ADQUIÇÃO DE BENS		1.294.492,40	1.280.122,42		1.280.122,42	647.229,59	16.329,99	648.321,45	622.802,87	49,89
02.01.01	MATERIAL-PERMANENTE E SUBSTITUÍVELS		11.510,75	12.340,27		11.340,27	5.994,97	240,48	5.590,70	5.340,50	51,75
02.01.02	CONSTRUTOS E MANUTENÇÃO		567.276,15	565.282,49		565.282,49	1.899,46	22.944,85	20.955,39	66,87	
02.01.02.01	EDIFICAÇÃO		3.692,25	3.320,97		3.320,97	3.320,97	370,20	370,20	89,57	
02.01.02.02	PAVIMENTO		143.045,00	142.129,51		142.129,51	130.964,19	911,49	12.970,31	12.059,32	56,59
02.01.02.99	OUTROS		20.449,90	19.890,21		19.890,21	11.846,14	611,49	8.665,76	7.992,97	57,99
02.01.04	LIMPEZA E SAÚDE		76.412,25	74.126,67		74.126,67	25.790,58	2.285,18	59.620,47	49.339,49	39,75
02.01.05	ALIMENTAÇÃO- SERVIÇOS ESPECIALIZADOS		14.242,25	12.470,00		12.470,00	10.964,00	1.769,25	3.577,25	1.824,00	74,88
02.01.06	ALIMENTAÇÃO- GÊNEROS POR COMERCIALIZAÇÃO		47.671,25	45.950,40		45.950,40	50.804,61	2.709,89	24.789,44	15.069,79	75,23
02.01.07	VEÍCULOS E PARTES ECESSARIAS		8.271,25	8.135,22		8.135,22	5.075,44	136,03	5.097,31	4.963,78	38,37
02.01.08	MATERIAL DE CONSUMO		24.342,50	24.727,49		24.727,49	11.935,64	4.614,81	12.442,86	7.789,05	49,05
02.01.09	VEÍCULOS QUÍMICOS E SEMIQUÍMICOS		2.742,50	2.421,39		2.421,39	2.996,15	512,11	346,35	25,24	67,37
02.01.11	MATERIAL DE TRANSPORTE- DEPÓS		100.912,25	106.472,43		106.472,43	35.127,66	499,82	45.789,59	45.344,77	34,00
02.01.14	OUTRO MATERIAL- DEPÓS		6.027,50	6.029,24		6.029,24	4.704,95	9,24	1.244,45	1.234,42	79,37
02.01.15	SERVÍÇOS, CONSULTÓRIOS E OUTROS		1.267,50	1.121,35		1.121,35	1.121,35	86,25	86,25		92,87
02.01.16	MANUTENÇÃO PARA TERMO		726.990,00	726.946,53		726.946,53	305.291,25	333,47	422.708,73	421.375,20	41,99
02.01.16.01	Água		726.940,00	726.946,53		726.946,53	385.291,25	333,47	422.708,73	421.375,20	41,99
02.01.17	FERREJARIAS E VESTIÁRIOS		3.707,50	3.537,62		3.537,62	3.459,67	169,89	287,89	97,95	92,78
02.01.18	LIMPO E CONSERVAÇÃO TÉCNICA		289,75	49,29		49,29	49,29	239,44	239,44		17,07
02.01.20	MATERIAL DE EDUCAÇÃO, CULTURA E RECREIO		5.922,50	5.099,76		5.099,76	5.628,81	928,74	899,49	64,95	84,91
02.01.21	OUTROS BENS		79.027,50	77.779,45		77.779,45	36.482,99	2.289,85	42.544,52	41.295,47	64,24
02.02	ADQUIÇÃO DE SERVIÇOS		1.558.770,41	1.511.124,98	280.729,59	1.609.898,01	1.022.228,75	62.698,33	445.638,68	409.909,33	70,49
02.02.01	ENCARGOS DE INSTALAÇÕES		107.349,19	105.189,18		105.189,18	97.400,00	2.265,61	9.769,19	7.503,18	59,94
02.02.03	CONSERVAÇÃO DE BENS		105.194,75	104.997,52		104.997,52	56.592,47	261,23	49.406,28	49.406,28	53,88
02.02.09	COMUNICAÇÃO		68.796,25	64.378,27		64.378,27	62.376,76	4.427,98	6.429,49	2.002,52	39,67
02.02.10	TRANSPORTES		34.000,00	31.704,72		31.704,72	33.431,33	295,28	549,87	279,39	54,33
02.02.11	REPRESENTAÇÃO DOS SERVIÇOS		14.918,75	14.204,45		14.204,45	14.204,45	724,30	724,30		95,22
02.02.12	SERVÍÇOS		24.955,00	24.622,41		24.622,41	32.838,45	392,59	2.126,55	1.799,96	59,52
02.02.13	DELOCAÇÕES E OUTROS		14.454,50	1.719,12		1.719,12	1.719,12	4.745,41	6.745,41		59,35
02.02.14	ESTUDOS, PROJETOS, PROJETOS E CONSULTORIA		4.408,75	3.596,20		3.596,20	596,21	892,55	3.852,54	2.999,99	22,62
02.02.15	FORMAÇÃO		618,75					618,75	618,75		
02.02.16	RECONSTRUÇÃO, REPARAÇÃO E MANUTENÇÃO		200,00					200,00	200,00		
02.02.16.01	EVENTOS		100,00					100,00	100,00		
02.02.17	PUBLICIDADE		25.965,18	18.154,77		18.154,77	5.754,70	5.880,34	10.200,37	4.399,99	16,07
02.02.18	VIGILÂNCIA E SEGURANÇA		2.515,00	1.222,69		1.222,69	1.222,69	1.362,97	1.362,97		48,19
02.02.19	ASSISTÊNCIA TÉCNICA		46.744,71	46.542,94	4.471,54	51.014,50	31.494,29	177,77	15.256,42	15.078,65	67,34
02.02.20	OUTROS TRABALHOS ESPECIALIZADOS		333.439,18	327.256,96	134.022,37	461.269,23	295.805,22	6.176,24	68.429,80	62.253,64	79,48
02.02.24	ENCARGOS DE CUSTÓDIA DE BENS		27.445,42	26.945,18		26.945,18	26.945,18	480,24	480,24		59,25
02.02.25	OUTROS SERVIÇOS		744.969,00	732.702,43	42.249,16	774.942,43	476.511,46	12.157,63	249.349,60	236.176,97	69,97
03	JURO E OUTROS ENCARGOS		417.465,34	413.097,29		413.097,29	228.427,52	4.779,87	229.247,65	194.469,78	54,71

a) (11 + 7) / 5 * 100

MAPA DO CANCELAMENTO DE DESPESA POR CLASSIFICAÇÃO ORÇAMENTÁRIA

EXERCÍCIO

11

MUNICÍPIO DE BORBA

ANO 2011

Pág. 1

CLASSIFICAÇÃO		Dotações ORÇAMENTÁRIA (3)	OBRIGACIONES AUTORIZADAS			Dotações RESERVA DO CANTO (7)	DIFERENÇA			QUIT DE EXERCÍCIO ORÇAMENTÁRIA DA DESPESA (11) A'
Código (1)	Descrição (2)		EXERCÍCIO (4)	EXERCÍCIOS FUTUROS (5)	TOTAL (6)		Dotação NÃO CANTO (8 + 1 - 4)	SALDO (9 + 3 - 7)	OBRIGACIONES XEM SALDO (10 + 4 - 7)	
0041	JRONS DE CÔNTEA PÚBLICA	122.290,00	122.290,20		122.290,20	118.920,20	1.069,80	4.379,79	5.369,99	94,78
004100	SOCIADAOS FINANCIARIAS - BANCOS E OUTRAS	122.290,00	122.290,20		122.290,20	118.920,20	1.069,80	4.379,79	5.369,99	94,78
00410001	INSTITUIÇÕES FINANCIARIAS									
004100011	EMPRÉSTIMOS DE CURTO PRAZO	8.808,00	7.827,56		7.827,56	7.827,56		972,44	972,44	88,95
004100012	EMPRÉSTIMOS DE MÉDIO E LONGO PRAZO	113.508,00	113.462,44		113.462,44	109.892,65	37,34	5.497,35	5.469,99	95,24
00410002	OUTROS DEBITOS CORRENTES DA CÔNTEA PÚBLICA	180,00	42,60		42,60	42,60		189,00	189,00	28,80
00410003	DEBITOS OPERAOS	350,00	42,60		42,60	42,60		108,00	108,00	28,00
00410004	JRONS DE COTAÇÃO FINANCIARIA	5.874,00	5.874,12		5.874,12	5.872,52	145,88	347,44	1,40	97,42
00410005	MATERIAL DE TRANSPORTE	4.328,00	4.096,95		4.096,95	4.095,35	53,05	54,40	2,40	96,67
00410007	MAQUINARIA E EQUIPAMENTO	1.608,00	1.597,27		1.597,27	1.597,17	92,93	92,93		94,28
00410008	OUTROS JRONS	204.445,34	204.443,44		204.443,44	205.345,25	1,92	179.120,11	179.029,19	97,94
00410009	OUTROS	204.445,34	204.443,44		204.443,44	205.345,25	1,92	179.120,11	179.029,19	97,94
00410010	OUTROS DEBITOS FINANCIARIOS	1.250,00	1.797,93		1.797,93	1.797,93	3.522,47	1.812,47		10,10
00410011	OUTROS DEBITOS FINANCIARIOS	5.250,00	1.797,93		1.797,93	1.797,93	3.522,47	3.522,47		10,10
00410012	TRANSFERRÊNCIAS CORRENTES	116.197,00	110.362,86		110.362,86	108.889,98	20.404,30	109.247,08	119.712,65	93,79
00410013	AMORTIZAÇÃO OUTRAS	3.480,00	3.480,00		3.480,00	3.480,00	382,00	382,00		99,88
00410014	ESTADO	3.480,00	3.480,00		3.480,00	3.480,00	382,00	382,00		99,88
00410015	AMORTIZAÇÃO LOCAL	204.840,00	202.127,10		202.127,10	204.862,08	4.822,80	117.758,04	119.108,10	42,89
00410016	CONDOMINIOS	204.840,00	202.127,10		202.127,10	204.862,08	4.822,80	117.758,04	119.108,10	42,89
00410017	PRECATORIOS	16.940,00	16.940,00		16.940,00	16.940,00				100,00
00410018	ASSOCIAÇÕES DE MUNICÍPIOS	165.470,00	162.197,10		162.197,10	162.197,10	4.272,90	117.680,10	119.108,10	28,92
00410019	OUTRAS	2.350,00	2.000,00		2.000,00	2.000,00	150,00	150,00		99,00
00410020	INSTITUIÇÕES SEM FINS LUCRATIVOS	207.497,00	16.987,70		16.987,70	18.489,98	20.489,30	12.017,08	11.527,75	79,21
00410021	INSTITUIÇÕES SEM FINS LUCRATIVOS	167.417,00	16.987,70		16.987,70	18.489,98	20.489,30	12.017,08	11.527,75	79,21
00410022	PARCELAIS	17.880,00	17.710,00		17.710,00	17.710,00	140,00	4.890,04	4.850,00	72,94
00410023	OUTRAS	17.880,00	17.710,00		17.710,00	17.710,00	140,00	4.890,04	4.850,00	72,94
00410024	PRECATORIOS	96.418,00	96.414,87		96.414,87	96.414,87	0,43	0,43		100,00
00410025	PARCELAIS	96.418,00	96.414,87		96.414,87	96.414,87	0,43	0,43		100,00
00410026	OUTRAS	96.418,00	96.414,87		96.414,87	96.414,87	0,43	0,43		100,00
00410027	OUTRAS DESPESAS CORRENTES	17.318,00	16.386,52		16.386,52	16.386,52	1.021,49	1.386,74	109,29	99,26
00410028	DEPRECIAS	17.318,00	16.386,52		16.386,52	16.386,52	1.021,49	1.386,74	109,29	99,26
00410029	OUTRAS	17.318,00	16.386,52		16.386,52	16.386,52	1.021,49	1.386,74	109,29	99,26
00410030	OUTRAS INSTITUIÇÕES	2.000,00	1.229,27		1.229,27	1.229,27	779,79	779,79		61,44
00410031	JRONS	13.548,00	13.567,40		13.567,40	13.567,40	8,52	8,52		100,00
00410032	OUTRAS	1.750,00	1.569,77		1.569,77	1.569,49	240,23	195,31	150,20	77,48
00410033	APORTAÇÃO DE BENS DE CAPITAL	5.496.874,82	5.478.041,87	5.296.276,18	10.774.318,05	989.599,96	21.893,75	4.913.280,84	4.891.467,11	23,62
00410034	INVESTIMENTOS	4.444.394,44	4.431.221,81	4.623.872,17	9.055.094,28	842.595,99	13.122,75	4.202.790,74	4.189.674,41	9,83
00410035	TERCEIROS	11.242,43	16.977,43		16.977,43	12.331,00	185,00	18.011,43	18.046,43	19,57
00410036	EMPRESAS	1.000,00	1.466,12		1.466,12	940,09	513,88	2.459,91	924,43	27,80
00410037	RENTAÇÃO E RECONSTITUAÇÃO	2.000,00	1.466,12		1.466,12	940,09	513,88	1.459,91	924,00	27,08
00410038	EMPRESAS	440.180,00	445.247,87	4.796.018,34	5.235.435,91	98.122,73	83,26	993.098,13	992.924,84	29,87
00410039	INSTALAÇÕES DE SERVIÇOS	66.518,28	64.500,13		64.500,13	62.971,84	37,67	17.146,36	17.528,48	79,28
00410040	INSTALAÇÕES DESPESAS E RECONSTITUAÇÃO	96.992,18	96.960,46		96.960,46	94.851,91	31,44	96.940,19	96.899,75	17,42
00410041	MATERIAL E INSTALAÇÕES DE PRODUÇÃO INDUSTRIAL	94.966,00	94.971,87		94.971,87	13.105,81	18,15	71.950,21	71.934,06	15,34
00410042	ESTADOS	51.514,32	51.514,32	4.766.018,34	4.817.534,66			51.514,32	51.514,32	
00410043	OUTROS	155.298,19	155.298,19		155.298,19	263,17		155.035,42	155.018,02	8,17
00410044	CONSTITUIÇÃO OUTRAS	2.469.184,54	2.448.523,24		2.448.523,24	22.746,74	4.861,46	2.045.697,74	2.035.776,30	2,46
00410045	PARCELAIS E JURISDIÇÃO	7.335,77	1.330,77		1.330,77			7.335,77	7.335,77	
00410046	INSTALAÇÕES OPERATIVAS E RECONSTITUAÇÃO	2.335.607,01	2.338.965,42		2.338.965,42	5.412,59	642,79	2.334.195,22	2.333.552,41	8,21
00410047	CONSTITUIÇÃO E TRANSFERÊNCIA									

4) (11 + 7) / 3 * 100

RESUMO DO CONHECIMENTO ORÇAMENTAL DA DESPESA POR CLASSIFICAÇÃO ORÇAMENTÁRIA

EXERCÍCIO

2011

MUNICÍPIO DE BORBA

R\$ MIL

Pág. 4

CLASSIFICAÇÃO		DOTAÇÃO ORÇAMENTAL	COMPROSSOS ACUMULADOS			DEPESA EMP. (7)	COMPROSSOS			QUOTA DE EXECUÇÃO ORÇAMENTAL DA DESPESA (11) x (1)
CÓDIGO (1)	DESCRIÇÃO (2)		EXERCÍCIO (4)	EXERCÍCIOS POSTERIORES (5)	TOTAL (6)		DOTAÇÃO NÃO COMPROMETIDA (8 = 3 - 4)	SALDO (9 = 7 - 8)	COMPROSSOS POR PAGAR (10 = 6 - 7)	
070040	INFRAESTRUTURAS PARA DISTRIBUIÇÃO DE ENERGIA ELÉTRICA	6.936,25	6.936,25		6.936,25	1.531,15	5.419,10	5.419,10	21,81	
070041	INFRAESTRUTURAS PARA TRATAMENTO DE RESÍDUOS SÓLIDOS	21.522,14	21.522,14		21.522,14		21.522,14	21.522,14		
070042	CONSTRUTOS	900,00	732,26		732,26	732,26	167,74	167,74	81,96	
070043	OUTROS	76.806,53	71.637,60		71.637,60	1.094,74	1.650,93	11.797,79	67.946,56	6,42
07004	MANUTENÇÃO DE TRANSPORTES	8.000,00	7.694,79		7.694,79	305,21	8.000,00	7.694,79		
070042	OUTRO	8.000,00	7.694,79		7.694,79	305,21	8.000,00	7.694,79		
07007	EQUIPAMENTO DE DINAMOMÉTRIA	30.497,96	30.370,18		30.370,18	20.889,25	36,88	9.511,81	9.476,99	69,71
07008	SUPORTE LABORATORIAL	45.806,00	45.802,51	25.714,01	61.576,52	42.407,83	130,49	3.502,17	3.423,68	92,28
07009	EQUIPAMENTO ADMINISTRATIVO	2.307,50	1.936,01		1.936,01	1.966,01	121,48	121,48	64,18	
07010	EQUIPAMENTO BÁSICO	285.261,46	284.892,68		284.892,68	11.494,97	1.399,80	154.796,53	183.297,70	24,96
0701001	EQUIPAMENTO DE RECOLHA DE RESÍDUOS	165.548,99	164.896,65		164.896,65	14.145,68	652,29	131.405,25	130.750,97	20,63
0701002	OUTRO	40.742,53	39.996,01		39.996,01	17.349,29	746,52	23.393,25	22.646,73	42,58
07011	FERRAMENTAS E UTENSÍLIOS	2.800,00	1.817,88		1.817,88	17,43	182,92	1.881,57	1.799,65	1,87
07013	INVESTIMENTOS IMOBILIÁRIOS	679.343,68	679.692,58	22.240,00	700.932,58	22.663,53	281,19	657.306,15	657.029,05	3,19
07015	OUTROS INVESTIMENTOS	540.727,20	535.782,93		535.782,93	188.142,32	4.994,27	352.394,88	347.598,62	34,79
0702	LOCAÇÃO FINANCEIRA	71.262,45	70.855,23	272.265,78	343.263,99	70.855,23	327,45	327,45	99,94	
070205	NECESSAS DE TRANSPORTE	31.832,46	31.708,28	146.156,81	177.695,55	31.708,28	124,18	124,18	99,61	
070207	MAQUINARIA E EQUIPAMENTO	39.450,19	39.246,92	126.148,97	164.946,08	39.246,92	203,27	203,27	99,48	
0702	BENS DE DOMÍNIO PÚBLICO	781.287,51	772.873,66		772.873,66	70.102,86	8.385,55	711.254,65	702.771,20	8,97
070203	OUTRAS CONSTRUÇÕES E OBRAS-DEBENEFÍCIAS	781.287,51	772.873,66		772.873,66	70.102,86	8.385,55	711.254,65	702.771,20	8,97
0703041	VIÁTICOS, ALUGUELOS E OBRAS COMPLEMENTARES	61.777,96	61.746,82		61.746,82	17.124,63	37,16	64.653,95	64.616,15	20,54
0703042	SISTEMA DE DEBENEFÍCIOS DE ÁGUAS RESIDUAIS	53.747,15	51.759,40		51.759,40	3.886,17	1.987,67	49.940,90	47.952,52	7,08
0703045	TRAFEGUE E CARGOS	194.329,36	194.329,75		194.329,75	2.471,64	189,44	191.716,53	191.556,69	1,27
0703046	INSTALAÇÕES OPERATIVAS E RESERVATÓRIOS	12.489,13	12.489,13		12.489,13	945,13		12.138,00	12.138,00	2,76
0703047	CAPTAÇÃO E DISTRIBUIÇÃO DE ÁGUA	88.778,32	82.826,72		82.826,72	12.794,97	1.951,34	77.042,95	71.092,75	13,22
0703048	VIAGEM SEM.	350.243,94	350.194,96		350.194,96	34.619,10	107,78	315.422,74	315.414,96	9,88
070305	BENS DE PATRIMÔNIO HISTÓRICO, ARTÍSTICO E CULTURAL									
08	TRIBUTOS E CONTRIBUIÇÕES DE CAPITAL	477.468,81	425.704,88	156.424,77	632.338,77	433.209,42	52.964,81	64.459,19	12.494,58	66,51
0803	ADMINISTRAÇÃO CENTRAL									
080306	SERVIÇOS E FUNDOS AUTÔNOMOS									
0805	ADMINISTRAÇÃO LOCAL	3.487,19	3.445,66		3.445,66	3.445,66	41,53	41,53	99,81	
080501	CONTINGENTE	3.487,19	3.445,66		3.445,66	3.445,66	41,53	41,53	99,81	
08050101	MUNICÍPIOS	390,43	348,96		348,96	348,96	41,53	41,53	89,36	
08050102	CONTINGENTE	3.096,76	3.096,70		3.096,70	3.096,70			100,00	
0807	INSTITUIÇÕES SEM FINS LUCRATIVOS	442.418,83	390.714,27	156.424,77	547.349,94	390.249,23	52.703,86	52.249,89	464,94	89,21
080701	INSTITUIÇÕES SEM FINS LUCRATIVOS-FAMILIARES	442.418,83	390.714,27	156.424,77	547.349,94	390.249,23	52.703,86	52.249,89	464,94	89,21
0808	FUNDAÇÕES	31.762,59	31.544,27		31.544,27	29.514,93	219,42	12.249,64	12.029,64	61,84
080801	OUTROS	31.762,59	31.544,27		31.544,27	29.514,93	219,42	12.249,64	12.029,64	61,84
09	ATIVOS FINANCEIROS	9.187,50	9.187,50		9.187,50			9.187,50	9.187,50	
0904	OPERAÇÕES A RISCO E LONGO PRAZO									
090408	ADMINISTRAÇÃO PÚBLICA LOCAL- CONTINGENTE									
0907	AÇÕES E OUTRAS PARTICIPAÇÕES	9.187,50	9.187,50		9.187,50			9.187,50	9.187,50	
090701	SÓCIAS E QUOTAS SOCIEDADES NÃO FINANÇEIRAS-PRIVADAS									
090702	SÓCIAS E QUOTAS SOCIEDADES NÃO FINANÇEIRAS-PÚBLICAS	9.187,50	9.187,50		9.187,50			9.187,50	9.187,50	
10	RESERVOS FINANCEIROS	961.994,81	961.978,27		961.978,27	923.186,23	16,54	51.808,59	51.792,54	54,41
1005	RESERVOS A CURTO PRAZO	260.000,00	260.000,00		260.000,00	260.000,00			100,00	
100503	SOC.FINANÇEIRAS-BANCO E OUTRAS INSTIT.FINANÇEIRAS	260.000,00	260.000,00		260.000,00	260.000,00			100,00	
1006	RESERVOS A MÉDIO E LONGO PRAZO	701.994,81	701.978,27		701.978,27	663.186,23	16,54	51.808,59	51.792,54	52,62
100603	SOC.FINANÇEIRAS-BANCO E OUTRAS INSTIT.FINANÇEIRAS	701.994,81	701.978,27		701.978,27	663.186,23	16,54	51.808,59	51.792,54	52,62

a) (11 = 7 / 6 * 100)

PLANO DE CONTAS ORÇAMENTAL DA DESPESA POR CLASSIFICAÇÃO ORÇAMENTAL

ENTIDADE

06

MUNICÍPIO DE BORBA

ANO 2011

Pág. 5

CLASSIFICAÇÃO		Dotações ORÇAMENTAL	COMPROMISSOS ASSIMILADOS			DESPESA POR CONTAÇÃO	DESPESAS			ORÇ DE EXERCÍCIO ORÇAMENTAL DA DESPESA (11) (4)
CÓDIGO (1)	DESCRIÇÃO (2)		EXERCÍCIO (3)	EXERCÍCIOS POSTERIORES (5)	TOTAL (6)		Dotação RÉC CONTAÇÃO (8 + 3 + 4)	SALDO (9 + 3 + 7)	COMPROMISSOS POR PAGAR (10 + 4 + 7)	
01	OUTROS RECURSOS DE CAPITAL	2.171,40				2.171,40	2.171,40			
0100	OUTROS	2.171,40				2.171,40	2.171,40			
010001	RESTITUIÇÕES	2.171,40				2.171,40	2.171,40			
01000101	CONTRIBUIÇÃO INDIVIDUALIZADA PELA RECEITA DO IPI	465.148,80	465.704,30		465.704,30	465.816,80	25.444,50	22.331,87	4.887,47	
01000102	OUTROS	445.449,80	453.940,81		453.940,81	426.124,72	25.302,99	19.454,89	4.247,89	
01000103	RESTITUIÇÕES GERAIS E FUNDAMENTOS	377.451,89	369.421,46		369.421,46	369.421,46	9.422,23	9.422,23	97,40	
01000104	FUNDO DE QUANTOS - FUNDO DE CONTRATO INSTITUCIONAL DE TERMO	377.550,92	372.826,87		372.826,87	372.826,87	5.045,08	5.045,08	99,28	
0100010401	FUNDO DE FUNÇÕES	377.550,92	372.826,87		372.826,87	372.826,87	5.045,08	5.045,08	99,28	
0100010402	FUNDO CONTRATO ALIADO	13.449,52	12.696,93		12.696,93	12.696,93	742,59	742,59	94,33	
0100010403	FUNDO DE FUNÇÕES	13.399,52	12.696,93		12.696,93	12.696,93	712,59	712,59	94,60	
0100010404	RESCISÃO DE FUNDO PARA NOVOS PLANOS DE TERMO	50,00					50,00	50,00		
010002	ESTRUTURA DE DESPESA	36.924,78	35.824,00		35.824,00	35.824,00	1.941,70	1.941,70	94,75	
01000201	ESTRUTURA DE PESSOAL	49.878,57	47.810,46		47.810,46	47.810,46	1.874,71	1.874,71	95,88	
01000202	ALUGUÉIS VARIÁVEIS DE PRECATORIA	1.260,24	949,08		949,08	949,08	281,26	281,26	76,82	
01000203	RECURSOS EXTRAORÇAMENTAIS	50,00					50,00	50,00		
01000204	ALUGUÉIS PARA TERMO	950,24	949,08		949,08	949,08	1,26	1,26	99,80	
0100020401	OUTROS RECURSOS EM BOMBEAMENTO DO BOMBEIRO	240,00					240,00	240,00		
0100020402	SEGURANÇA SOCIAL	66.574,97	61.362,27		61.362,27	57.226,28	5.226,70	5.226,70	4.247,20	
0100020403	ESTRUTURA FAMILIAR A CRIANÇA E JOVENS	2.275,49	802,54		802,54	802,54	1.473,12	1.473,12	35,27	
0100020404	CONDIÇÕES PARA A SEGURANÇA SOCIAL	44.289,29	49.579,71		49.579,71	56.452,42	3.729,58	7.866,67	4.247,20	
0100020405	SEGURANÇA SOCIAL DO FUNDO DE RECURSOS DE CONTRATO DE TERMO DE FUNÇÕES PÚBLICAS (CFOP)	64.289,29	49.579,71		49.579,71	56.452,42	3.729,58	7.866,67	4.247,20	
0100050001	OUTRA GERAL DE APROPRIAÇÃO	41.308,92	39.268,80		39.268,80	36.475,29	1.228,09	4.923,70	1.493,44	
0100050002	OUTRO GERAL - FUNDO GERAL	22.814,17	21.410,80		21.410,80	19.957,43	1.499,49	1.453,94	1.453,45	
02	APROPRIAÇÃO DE RECURSOS	36.360,30	36.362,49		36.362,49	33.422,12	2.975,51	2.477,89	2.740,26	
0201	APROPRIAÇÃO DE RECURSOS	36.480,30	36.362,49		36.362,49	33.422,12	37,02	2.777,89	2.740,26	
020101	ALIMENTAÇÃO - GÊNEROS PARA CONFECCIONAR	36.400,00	36.362,49		36.362,49	33.422,12	37,02	2.777,89	2.740,26	
0202	APROPRIAÇÃO DE RECURSOS	100,00					100,00	100,00		
020201	CONSERVAÇÃO DE RECURSOS	100,00					100,00	100,00		
TOTAL		14.112.138,94	13.986.870,80	5.406.902,60	19.343.475,50	7.560.805,50	225.468,90	6.571.474,20	4.344.007,40	53,50

a) (11 + 7 / 3 + 10)

 ORÇAMENTO EXECUTIVO
 De ____ de ____ de ____

 ORÇAMENTO DELIBERATIVO
 De ____ de ____ de ____

Mapa 7.3.2

CONTROLO ORÇAMENTAL: RECEITA

GERÊNCIA DE 1 DE JANEIRO A 31 DE DEZEMBRO DE 2011

APROVAÇÃO PELA CÂMARA MUNICIPAL EM 18 DE ABRIL DE 2012
PRESENTE À ASSEMBLEIA MUNICIPAL EM 27 DE ABRIL DE 2012

MAPA DO CONTROLO ORÇAMENTAL DA RECEITA

 ENTIDADE: ME - MUNICÍPIO DE BORBA ANO: 2011
 PÁG. 1

CLASSIFICAÇÃO ECONÓMICA		PREVISÕES CORRIGIDAS	RECEITAS POR CORRAR NO INÍCIO DO ANO	RECEITAS LIQUIDADAS	LIQUIDAÇÕES ANULADAS	RECEITAS CORRIDAS DEUTAS	REEMBOLSOS/RESTITUIÇÕES		RECEITA CORRIDA LIQUIDA	RECEITAS POR CORRAR NO FINAL DO ANO	GRAN EXEC. FINAN DAS REC.
CÓDIGO	DESCRIÇÃO						EMITIDOS	PAGOS			
(1)	(2)	(3)	(4)	(5)	(6)	(7)	(8)	(9)	(10 = 7-9)	(11=4+5+6-7)	(12)a
	RECEITAS CORRENTES	6.935.627,35	352.459,49	6.285.176,24	68.542,20	5.879.084,32			5.879.084,32	630.204,31	84,8
01	IMPOSTOS DIRETOS	636.712,19		636.663,39		636.663,39			636.663,39		39,8
0142	OUTROS	636.712,19		636.663,39		636.663,39			636.663,39		39,8
010202	IMPOSTO MUNICIPAL SOBRE IMÓVEIS	366.800,00		366.623,49		366.623,49			366.623,49		100,0
010203	IMPOSTO UNICO DE CIRCULAÇÃO	91.400,00		91.346,13		91.346,13			91.346,13		39,3
010204	IMPOSTO MUNICIPAL SOBRE TRANSMISSÕES IMÓVEIS	168.500,00		147.574,19		147.574,19			147.574,19		39,5
010205	DEPREVA	30.161,10		30.119,58		30.119,58			30.119,58		89,9
014207	IMPOSTOS ANCLIDOS	58,00									
01020701	CONTRIBUIÇÃO AUTÁRQUICA	50,00									
02	IMPOSTOS INDIRETOS	68.188,08	37.751,80	62.172,24	4.841,23	65.766,25			65.766,25	29.316,56	96,6
0202	OUTROS	68.188,08	37.751,80	62.172,24	4.841,23	65.766,25			65.766,25	29.316,56	96,6
020204	IMPOSTOS INDIRETOS ESPECÍFICOS DAS AUTARQUIAS	68.188,08	37.751,80	62.172,24	4.841,23	65.766,25			65.766,25	29.316,56	96,6
02020602	LOTAMENTOS E OBRAS	31.600,00	27.299,96	25.079,65		30.755,07			30.755,07	21.624,58	37,3
02020603	Ocupação de via pública	3.700,00	1.975,67	4.926,50	1.605,91	1.864,65			1.864,65	1.421,63	50,4
02020605	POBLICIDADE	30.350,00	8.476,17	30.252,71	2.235,32	31.233,17			31.233,17	4.260,39	102,9
02020699	OUTROS	1.458,08		1.912,34		1.912,34			1.912,34		78,1
0202069901	TMS - TAXA MUNICIPAL DE DIREITOS DE PASSAGEM	1.800,00		1.804,04		1.804,04			1.804,04		100,2
0202069902	TOPH - TAXA DEPOSITO DA FICHA TÉCNICA DA HABITAÇÃO	150,00									
0202069999	OUTROS	500,00		109,32		109,32			109,32		21,9
04	TAXAS, MULTAS E OUTRAS PENALIDADES	119.258,08	14.128,73	108.773,23	2.274,15	102.043,43			102.043,43	28.582,38	85,6
0401	TAXAS	105.688,08	1.284,80	97.827,58	729,13	97.869,49			97.869,49	10.522,76	83,1
040122	TAXAS ESPECÍFICAS DAS AUTARQUIAS LOCAIS	105.688,08	1.284,80	97.827,58	729,13	97.869,49			97.869,49	10.522,76	83,1
04012301	MERCADOS E FEIRAS	19.230,00	902,10	20.584,92	522,98	19.275,64			19.275,64	1.688,40	100,2
04012302	LOTAMENTO E OBRAS	74.150,00	2,15	64.682,37		55.927,07			55.927,07	8.747,45	75,4
04012303	Ocupação de via pública	5.300,00	227,29	5.281,93	175,15	5.302,10			5.302,10	31,97	102,8
04012305	CAÇA, USO E PORTO DE ARMA	100,00		150,09		150,09			150,09		150,1
04012306	SABONIMENTO		23,51							23,51	
04012399	OUTROS	7.088,08	129,75	7.118,27	31,00	7.195,59			7.195,59	31,43	102,8
0401239901	TOPH - TAXA DE DEPOSITO DA FICHA TÉCNICA DA HABITAÇÃO	50,00									
0401239999	OUTROS	6.950,00	129,75	7.118,27	31,00	7.195,59			7.195,59	31,43	102,5
0402	MULTAS E OUTRAS PENALIDADES:	13.570,00	12.843,93	10.945,65	1.547,02	14.182,94			14.182,94	8.059,62	104,5
040201	JURCS DE MORA	2.800,00	7.831,56	1.473,65	5,02	3.261,53			3.261,53	6.028,60	115,5
040202	JURCS COMPENSATORIOS	370,00		379,70		379,70			379,70		102,6
040204	COIMAS E PENALIDADES POR CONTRA ORDENAÇÕES	6.900,00	4.978,43	5.571,54	1.500,08	7.020,97			7.020,97	2.021,02	101,8
040299	MULTAS E PENALIDADES DIVERSAS	3.500,00	42,00	3.520,74	42,00	3.520,74			3.520,74		100,6
05	RENDIMENTOS DE PROPRIEDADE	329.308,08		327.373,09		327.373,09			327.373,09		102,5
0502	JURCS - SOCIEDADES	3.220,00		3.222,20		3.222,20			3.222,20		102,3
050201	FINANÇEIRAS										
050202	BANCOS E OUTRAS INSTITUIÇÕES FINANÇEIRAS	3.250,00		3.222,20		3.222,20			3.222,20		102,3
0510	RENDAS	326.058,08		324.049,79		324.049,79			324.049,79		102,5
051002	TERRENOS	2.200,00		1.842,57		1.842,57			1.842,57		83,8
051099	OUTROS	323.858,08		322.207,22		322.207,22			322.207,22		102,6
06	TRANSFERÊNCIAS CORRENTES	3.538.718,43	92.515,44	3.865.479,18	1.952,27	3.602.951,66			3.602.951,66	383.891,29	101,8
0602	ADMINISTRAÇÃO CENTRAL	3.538.718,43	92.515,44	3.865.479,18	1.952,27	3.602.951,66			3.602.951,66	383.891,29	101,8

a) (12 = 10 / 3 * 100)

MAPA DO CONTROLO ORÇAMENTAL DA RECEITA

 ENTIDADE: ME - MUNICÍPIO DE BORBA ANO 2011
PÁG. 2

CLASSIFICAÇÃO ECONÓMICA		PREVISÕES CORREGIDAS	RECEITAS POR COBRAR NO INÍCIO DO ANO	RECEITAS LIQUIDADAS	LIQUIDAÇÕES ANULADAS	RECEITAS COBRADAS REITAS	REEMBOLSOS/RESTITUIÇÕES		RECEITA COBRADA LIQUIDA	RECEITAS POR COBRAR NO FIM DO ANO	GRAD. EXEC. FINAN. DAS REC.
CÓDIGO	DESCRIÇÃO						EMITIDOS	PAGOS			
(1)	(2)	(3)	(4)	(5)	(6)	(7)	(8)	(9)	(10 + 7-9)	(11+4+5-6-7)	(12)a
060301	ESTADO	3.002.695,00	38.308,41	3.004.964,27	1.952,27	3.002.269,48			3.002.269,48	38.162,93	97,8
06030101	FUNDO EQUILIBRIO FISCALIZADO	1.086.722,00		2.086.722,00		2.086.722,00			2.086.722,00		100,0
06030102	FUNDO SOCIAL MUNICIPAL	106.940,00		106.940,00		106.940,00			106.940,00		100,0
06030103	PARTICIPAÇÃO VARIÁVEL NO IRS	109.324,00		109.324,00		109.324,00			109.324,00		100,0
06030199	OUTROS	779.709,00	38.308,41	781.988,27	1.952,27	699.277,48			699.277,48	38.162,93	89,7
0603019902	OPERA	678.500,00	28.998,39	625.350,45	1.952,27	625.350,45			625.350,45	27.942,12	92,2
0603019903	SAPADORES FLORESTAIS	35.000,00		35.000,00		35.000,00			35.000,00		100,0
0603019904	GABINETE TÉCNICO FLORESTAL	28.000,00									
0603019909	OUTRAS	38.200,00	9.310,02	40.737,82		38.927,03			38.927,03	11.120,81	101,9
060304	ESTADO-PART. COMUNITÁRIA	423.733,43	34.211,03	826.973,15		563.475,43			563.475,43	311.708,75	133,0
	PROJECTOS CO-FINANCIADOS										
06030601	FSE	8.514,26		7.533,47		7.533,47			7.533,47		88,5
06030602	FEIER	174.160,79									
06030603	FUNDO DE COOPERAÇÃO	178.308,38		750.622,35		489.968,75			489.968,75	260.663,60	274,8
	INTERNACIONAL COM A AMÉRICA LATINA										
06030609	OUTROS	62.750,00	54.211,03	62.817,33		65.983,21			65.983,21	51.045,15	105,2
060309	SERVIÇOS E FUNDOS AUTÓNOMOS - SUBSISTEMA DE PROTEÇÃO À FAMÍLIA E POLÍTICAS ACTIVAS DE EMPREGO E FORMAÇÃO PROFISSIONAL	32.300,00		40.441,76		37.222,15			37.222,15	3.219,61	115,2
07	VENDA DE BENS E SERVIÇOS CORRENTES	1.273.288,00	199.859,97	1.164.806,98	38.471,65	1.108.068,22			1.108.068,22	217.126,88	97,2
0701	VENDA DE BENS	374.636,00	85.415,77	428.839,87	21.722,82	399.442,45			399.442,45	102.889,37	104,2
070103	PUBLICAÇÕES E IMPRESSOS	1.250,00		809,00		809,00			809,00		64,7
070107	PRODUTOS ALIMENTARES E BEBIDAS	71.400,00	58,65	83.424,06	45,65	80.855,26			80.855,26	2.573,80	113,2
070108	MERCADORIAS	298.588,00	67.549,95	338.189,36	21.677,17	302.173,18			302.173,18	81.888,86	102,3
07010801	AGRA	285.950,00	61.954,75	324.052,94	21.677,17	298.363,25			298.363,25	76.177,28	104,3
07010809	OUTRAS MERCADORIAS	9.550,00	5.595,09	4.126,42		4.009,93			4.009,93	5.711,58	42,0
070111	PRODUTOS ACABADOS E INTERMÉDIOS	6.456,00	17.815,27	6.427,45		6.606,21			6.606,21	17.626,51	102,4
07011102	OUTROS PRODUTOS ACABADOS E INTERMÉDIOS	6.450,00	17.815,27	6.417,45		6.606,21			6.606,21	17.626,51	102,4
0702	SERVIÇOS	642.208,00	85.042,14	516.870,83	14.452,27	498.896,29			498.896,29	86.564,41	77,6
070201	ALUGUER DE ESPAÇOS E EQUIPAMENTOS	63.150,00	3.711,39	41.888,83	1.722,08	37.522,40			37.522,40	6.315,82	59,4
070208	SERVIÇOS SOCIAIS, RECREATIVOS, CULTURAIS E DESPORTO	36.088,00		48.532,04		48.465,25			48.465,25	66,79	134,6
07020802	SERVIÇOS RECREATIVOS	34.558,00		31.868,74		31.868,74			31.868,74		92,2
0702080299	OUTROS	34.550,00		31.868,74		31.868,74			31.868,74		92,2
07020804	SERVIÇOS DESPORTIVOS	1.450,00		16.663,30		16.596,51			16.596,51	66,79	1144,6
070209	SERVIÇOS ESPECÍFICOS NAS AUTARQUIAS	542.850,00	81.330,75	426.426,66	14.730,27	412.646,84			412.646,84	80.174,31	75,3
07020901	SANEAMENTO	224.400,00	20.520,85	149.701,67	5.489,44	141.509,02			141.509,02	23.224,06	66,1
07020902	RESÍDUOS SÓLIDOS	270.800,00	33.170,15	207.929,57	5.987,72	197.742,29			197.742,29	37.769,71	73,0
07020903	TRANSPORTES COLECTIVOS DE PESSOAS E MERCADORIAS	24.758,00	10,77	25.604,77		25.605,44			25.605,44	10,14	103,5
0702090302	TRANSPORTES ESCOLARES	24.000,00	10,77	25.604,77		25.605,44			25.605,44	10,10	106,7
0702090399	OUTROS	750,00									
07020904	TRABALHOS POR CONTA DE PARTICULARES	14.850,00	20.819,48	10.028,49		15.346,11			15.346,11	15.501,86	103,3
07020905	CENITÍCIOS	14.800,00	719,42	15.847,64	311,74	15.938,94			15.938,94	316,38	107,7
07020909	OUTROS SERVIÇOS ESPECÍFICOS DAS AUTARQUIAS	4.250,00	5.698,08	17.308,52	2.941,37	16.705,04			16.705,04	1.352,19	103,1

a) (12 = 10 / 3 * 100)

MAPA DO CONTROLE ORÇAMENTAL DA RECEITA

 ENTIDADE: **MUNICÍPIO DE BORBA** ANO: 2011
PÁG. 3

CLASSIFICAÇÃO ECONÔMICA		PREVISÕES CORRIGIDAS	RECEITAS POR CÓDIGO NO INÍCIO DO ANO	RECEITAS LIQUIDADAS	LIQUIDAÇÕES ANULADAS	RECEITAS CORRIGIDAS BRUTAS	REEMBOLSOS/RESTITUIÇÕES		RECEITA CORRIGIDA LIQUIDA	RECEITAS POR CÓDIGO NO FINAL DO ANO	GRAU EXEC. FOMAS DAS REC. (12)a
CÓDIGO (1)	DESCRIÇÃO (2)						EMITIDOS (8)	PAGOS (9)			
070299	OUTROS SERVIÇOS	208,00		89,38		61,80			61,80	7,50	30,9
0703	RENTAS	293.400,00	29.402,06	219.096,18	1.296,56	218.728,38			218.728,38	28.473,50	86,3
070301	RENTAS	18.650,00	189,93	14.222,98		14.030,98			14.030,98	321,93	75,6
070302	EDIFÍCIOS	92.700,00	12.947,33	57.736,71		60.413,82			60.413,82	10.260,62	65,2
070399	OUTRAS	142.050,00	16.264,90	147.146,49	1.296,56	144.222,98			144.222,98	17.890,75	101,5
08	OUTRAS RECEITAS CORRENTES	972.347,82	8.403,75	38.902,23		37.218,78			37.218,78	12.887,20	2,8
0801	OUTRAS	972.347,82	8.403,75	38.902,23		37.218,78			37.218,78	12.887,20	2,8
080199	OUTRAS	972.347,82	8.403,75	38.902,23		37.218,78			37.218,78	12.887,20	2,8
08019905	INDEMNIZAÇÃO DE SEGUROS	10.250,00		10.188,27		10.188,27			10.188,27		100,4
08019999	DIVERSAS	962.197,82	8.403,75	20.713,96		17.030,51			17.030,51	12.887,20	1,8
	RECEITAS DE CAPITAL	6.947.897,24	786.221,42	2.560.004,81	284.200,88	2.385.814,74			2.385.814,74	1.609.808,89	29,6
09	VENDEAS DE BENS DE INVESTIMENTO	118.500,00		13.325,00		13.325,00			13.325,00		11,9
0901	TERRENOS	13.000,00		13.325,00		13.325,00			13.325,00		102,5
090104	ADMINISTRAÇÃO PÚBLICA-ADM LOCAL-CONTINENTE	13.000,00		13.325,00		13.325,00			13.325,00		102,5
0903	EDIFÍCIOS	102.500,00									
090306	ADM.PÚBLICA-ADM.LOCAL-CONTINENTE	102.500,00									
10	TRANSFERÊNCIAS DE CAPITAL	1.674.295,82	776.446,24	2.286.679,81	284.200,88	1.781.438,84			1.781.438,84	997.486,41	66,6
1003	ADMINISTRAÇÃO CENTRAL	1.674.295,82	776.446,24	2.286.679,81	284.200,88	1.781.438,84			1.781.438,84	997.486,41	66,6
100301	ESTADO	1.408.674,50	204.000,00	1.431.947,00	284.200,88	1.391.147,00			1.391.147,00	40.800,00	89,8
10030101	FUNDO DE EQUILÍBRIO FINANCEIRO	1.391.147,00		1.391.147,00		1.391.147,00			1.391.147,00		100,0
10030106	FUNDO	17.527,50	204.000,00	40.800,00	204.000,00					40.800,00	
100307	ESTRUC. - PARTICIPAÇÕES COMUNITARIAS EM PROJETOS CO-FINANCIADOS	1.267.621,32	572.446,24	854.732,81	80.200,88	396.291,94			396.291,94	956.686,41	10,8
10030701	FUNDO	515.032,90	82.950,11	389.135,05		124.639,90			124.639,90	347.445,27	24,2
10030706	FUNDO DE COOPERAÇÃO INTERNACIONAL COM A AMÉRICA LATINA	752.588,42	489.496,13	465.597,76	80.200,88	265.651,94			265.651,94	609.241,14	35,3
12	PASSIVOS FINANCEIROS	260.000,00		260.000,00		260.000,00			260.000,00		100,0
1206	EMPRÉSTIMOS A CURTO PRAZO	260.000,00		260.000,00		260.000,00			260.000,00		100,0
120601	SOCIEDADES FINANCEIRAS	260.000,00		260.000,00		260.000,00			260.000,00		100,0
13	OUTRAS RECEITAS DE CAPITAL	3.896.101,52	11.775,18			252,90			252,90	11.522,28	0,0
1301	OUTRAS	3.896.101,52	11.775,18			252,90			252,90	11.522,28	0,0
130199	OUTRAS	3.896.101,52	11.775,18			252,90			252,90	11.522,28	0,0
	OUTRAS RECEITAS	248.815,15		248.815,15		248.815,15			248.815,15		100,0
16	SALDO DA OPERAÇÃO ANTERIOR	248.815,15		248.815,15		248.815,15			248.815,15		100,0
1601	SALDO ORÇAMENTAL	248.815,15		248.815,15		248.815,15			248.815,15		100,0
160101	NA POSSE DO SERVIÇO	248.815,15		248.815,15		248.815,15			248.815,15		100,0
	TOTAL	14.132.319,84	1.240.841,21	9.913.996,28	322.742,10	8.382.916,21			8.382.916,21	1.639.213,00	57,9

a) (12 + 10 / J * 100)

 ORGAO EXECUTIVO
 Em ___ de _____ de ____

 ORGAO DELIBERATIVO
 Em ___ de _____ de ____

Mapa 7.4

EXECUÇÃO ANUAL DO PPI

GERÊNCIA DE 1 DE JANEIRO A 31 DE DEZEMBRO DE 2011

APROVAÇÃO PELA CÂMARA MUNICIPAL EM 18 DE ABRIL DE 2012
PRESENTE À ASSEMBLEIA MUNICIPAL EM 27 DE ABRIL DE 2012

ENTIDADE	EXECUÇÃO DO PLANO FUNDADO DE INVESTIMENTOS	ANO ORÇAMENTÁRIO 2011
MUNICÍPIO DE BORBA	Até ao mês de Dezembro	

Página: 2

OBJETIVO	CÓDIGO DA CLASSIFIC. ECONÔMICA	CÓDIGO/ANO/TOM/NUMERO DO PROT. AÇÃO	DESCRIÇÃO	FUNDO DE REALIZAÇÃO	FUNDO DE FINANCIAMENTO			DATAS		MONTANTE INSCRITO			MONTANTE EXECUTADO			DEC. FUND. COTA ANUAL % (a)	DEC. FUND. COTA GLOBAL % (b)	
					AC	AA	AT	INICIO	FIM	ANO	AMOUNT DESTINADO	TOTAL	AMOUNT ANTERIORES	ANO	TOTAL			
					R TRANSPORTE ...		407.411,88	1.745.057,47	1.788.491,35				247.194,47	247.194,47				
2.4.1.	02/47014423	005	2002	1	25	LOTAMENTO DOMA DA NOVA/NOVA	ADM. DIR.	30.0	30.0	2002/01/01	2013/12/31	21.445,41	12.500,00	34.145,41				
	02/47014423	006	2002	1	24	LOTAMENTO DO BOMU - URBEM	ADM. DIR.	30.0	30.0	2002/01/01	2009/12/31	33.812,37	15.000,00	48.812,37	418,25	418,25	1,00	1,25
	02/47014423	008	2002	1	28	NOVAZ LOTAMENTOS HABITACIONAIS - IMPLANTACIONAIS	ADM. DIR.			2003/01/01	2011/12/31	14.754,88	75.000,00	89.754,88	1.824,71	1.824,71	12,22	2,81
	02/47014390	001	2002	1	21	BOM. IMPR. E ARRANJOS IMPLANTADOS DA VILA/1ª FASE ENCLAVADA DAS MANGUEI	IMPOSTADA	30.0	30.0	2002/01/01	2012/12/31	42.754,31	15.000,00	47.754,31				
	02/47014395	002	2002	1	32	ARRANJOS IMPLANTADOS DIVERSOS	ADM. DIR.			2002/01/01	2014/12/31	5.288,88	75.000,00	80.288,88	2.472,84	2.472,84	47,54	1,88
	02/47014395	003	2002	1	33	AQUISIÇÃO DE TERRENO PARA EXATICAÇÃO - NOVAZ LOTAMENTOS HABIT.	OUTRA			2003/01/01	2013/12/31		150.000,00	150.000,00				
	02/470111	003	2004	1	3	PLANOS ORÇAMENTÁRIOS RELATIVOS A OPERAÇÕES DE MUT. MUNICIPAIS	ADM. DIR.			2004/01/01	2011/12/31		150.000,00	150.000,00				
	02/470111	002	2006	1	2	ENCARGO DE INTERVENÇÃO EM ESPAZO RURAL URBANO	OUTRA	30.0	30.0	2006/01/01	2010/12/31	5.182,54		5.182,54				
	02/47014423	007	2004	1	3	REORGANIZAÇÃO DE MOVIMENTOS EXECUCIONAIS - DIVERSOS	ADM. DIR.			2004/01/01	2012/12/31	1.189,89	15.000,00	16.189,89	539,31	539,31	54,03	2,69
	02/47014381	007	2008	1	3	RENOVAÇÃO DE INFRAESTRUTURAS E ARRANJOS DA VILA 2ª FASE	IMPOSTADA	20.0	80.0	2008/01/01	2012/12/31	14.185,79	50.000,00	64.185,79				
	004	2009	1	4	RENOVAÇÃO DE INFRAESTRUTURAS E ARRANJOS DA VILA 2ª FASE	IMPOSTADA			2009/01/01	2013/12/31		250.000,00	250.000,00					
	005	2009	1	5	RENOVAÇÃO DE INFRAESTRUTURAS E ARRANJOS DA VILA 4ª FASE	IMPOSTADA			2009/01/01	2014/12/31		150.000,00	150.000,00					
	008	2009	1	8	ARRANJO IMPLANTADO, AMBIENTAL E PAISAGISTICO EM RIO DE NOMEADO	IMPOSTADA			2009/01/01	2011/12/31		125.000,00	125.000,00					
	02/47014395	011	2009	1	11	ILUMINAÇÃO COMUM DA PONTA DAS RIBEIROS E DO EDIFÍCIO DOZ ANJOS DO COMPLEXO	OUTRA			2009/01/01	2011/12/31							
	02/47014387	012	2008	1	12	ABERTURA DA FAIXA, REESTRUTURAÇÃO DA MARGEM E REQUALIFICAÇÃO DO INTERIOR DO CAETANO	IMPOSTADA			2008/01/01	2011/12/31		50.000,00	50.000,00				
	02/47014387	012	2009	1	12													
	02/47014385	013	2009	1	13	ARRANJO PAISAGISTICO DO BARRIO DO CANGÁ	ADM. DIR.			2009/01/01	2011/12/31		35.000,00	35.000,00				
	02/47014385	014	2009	1	14	ARRANJO PAISAGISTICO DA TRANSIÇÃO DO ESTACIONAMENTO	ADM. DIR.			2009/01/01	2011/12/31		35.000,00	35.000,00				
	02/47014382	016	2002	1	16	LOCAÇÃO DE NOVAZ BARRIO DE BARRIO	OUTRA			2002/01/01	2013/12/31	67.747,13	145.000,00	212.747,13	3.806,17	3.806,17	5,79	1,61
	02/47014382	015	2002	1	15	REORGANIZAÇÃO DA REDE DE ESPAZOS ESCOLARES	OUTRA			2002/01/01	2013/12/31	21.888,88	40.000,00	61.888,88	1.152,64	1.152,64	5,49	1,42
02/47014382	040	2002	1	40	AMPLIAÇÃO DA REDE DE ESPAZOS DO BARRIO BARRIO	ADM. DIR.			2002/01/01	2011/12/31	21.897,15	30.000,00	51.897,15	1.439,73	1.439,73	63,59	11,68	
02/47014382	041	2002	1	41	REORGANIZAÇÃO DE FAIXAS DE ÁGUA PLUVIAIS	ADM. DIR.			2002/01/01	2013/12/31	4.588,88	70.000,00	74.588,88	1.222,78	1.222,78	14,29	1,28	
02/47014387	043	2002	1	43	REORGANIZAÇÃO E DESCONTURNO DE LINHAS DE ÁGUA E BARRIO	ADM. DIR.			2002/01/01	2014/12/31	12.188,88	45.000,00	57.188,88					
2.4.4.					Abastecimento de Água													
02/47014387	044	2002	1	44	TREATAMENTO E DISTRIBUIÇÃO DE ÁGUA	ADM. DIR.			2002/01/01	2014/12/31	17.754,88	60.000,00	77.754,88	10.492,24	10.492,24	20,40	4,84	
02/47014387	045	2002	1	45	REORGANIZAÇÃO DA REDE DE ÁGUA ESCOLARES	ADM. DIR.			2002/01/01	2014/12/31	27.888,88	90.000,00	117.888,88	5.439,84	5.439,84	18,54	4,41	
02/47014387	046	2002	1	46	LOCAÇÃO NOVAZ BARRIO DE BARRIO	ADM. DIR.			2002/01/01	2014/12/31	25.254,88	145.000,00	170.254,88	4.574,32	4.574,32	10,12	9,51	
02/47014387	049	2002	1	49	RENOVAÇÃO DA REDE DE ÁGUA NOVAZ	ADM. DIR.			2002/01/01	2011/12/31	9.379,42	30.000,00	39.379,42					
02/47014382	049	2002	1	49	CONTADORES DE ÁGUA	OUTRA			2002/01/01	2013/12/31	17.554,88	30.000,00	47.554,88	4.886,37	4.886,37	50,82	15,81	
02/000792	004	2011	1	4	ENCARGO DIVERSOS	OUTRA			2011/01/01		952,88	6.202,47	9.154,73					
02/47014421	050	2002	1	50	Realização de eventos	OUTRA			2002/01/01	2014/12/31	187.471,07	120.000,00	297.471,07	34.165,48	34.165,48	18,23	23,48	
02/47014401	051	2002	1	51	IMPLEMENTAÇÃO DO SISTEMA DE DEP. E RECOLHA SELETIVA DE RESÍDUOS	OUTRA			2002/01/01	2014/12/31		30.000,00	30.000,00					
02/47014401	052	2002	1	52	AQUISIÇÃO DE "MOLDES", CONTADORES, RESERVUOS, VIDROS, TUBULARES	OUTRA			2002/01/01	2014/12/31	2.578,88	30.000,00	32.578,88	134,40	134,40	5,23	0,41	
02/47014401	040	2009	1	40	OPTIMIZAÇÃO DA GESTÃO DE RESÍDUOS	OUTRA			2009/01/01	2013/12/31	162.978,93	50.000,00	212.978,93	34.011,28	34.011,28	26,07	15,83	
2.4.6.					Proteção Meio Ambiente Conservação da Mata													
02/47014401	052	2002	1	52	CENTRO DE BORBA - AMPLIAÇÃO	OUTRA			2002/01/01	2011/12/31	20.452,20	120.000,00	140.452,20	22.475,79	22.475,79	66,81	12,23	
02/47014401	053	2002	1	53	CENTRO DE BORBA - AQUISIÇÃO DE TERRENOZ	OUTRA			2004/01/01	2010/12/31		70.000,00	70.000,00					
02/47014401	054	2002	1	54	REESTRUTURAÇÃO AMBIENTAL DE FERRERIA ASSANJADA - ZONEI. BOTANICO	OUTRA			2007/01/01	2013/12/31		25.000,00	25.000,00					
02/470111	006	2009	1	26	ARRANJO II LOCAL	OUTRA	40.0	60.0	2009/01/01	2011/12/31	31.343,53		31.343,53	21.643,53	21.643,53	69,01	69,01	
02/47014401	004	2011	1	4	CONTRATAÇÃO DE SERVIÇO DE MANUTENÇÃO DE BORBA	ADM. DIR.			2011/01/01	2011/12/31	888,88		888,88	732,24	732,24	81,36	81,36	
02/000792	007	2011	1	7	ENCARGO INDICA - AC													
					R TRANSPORTE ...		319.131,89	3.540.307,13	4.860.113,99				351.597,98	351.597,98				

ESTADUAL	Descrição do Plano Plurianual de Investimentos	Ano Orçamentário 2011
MUNICÍPIO DE BORBA	Até ao mês de Dezembro	

Página : 4

OBJETIVO	CÓDIGO DA CLASSIF. ECONÔMICA	CÓDIGO/ANO/TIPO/MODELO DO PROJ. AÇÃO	DESCRIÇÃO	FORMA DE REALIZAÇÃO	FUNTE DE FINANCIAMENTO		DATA		MONTANTE DESPESAS			MONTANTE RECEITAS			EXEC. PLANOS ANTERIORES	EXEC. PLANOS ANTERIORES	
					AC	AA	AC	DESDO	FIN	ANO	ANO ANTERIORES	TOTAL	ANO	TOTAL			9 (a)
A TRANSFERIDA ...									6.125.790,21	4.241.427,19	10.367.218,42	699.145,88	480.345,98				
	02/9703008	999	2042	1	00	OUTROS ESTADOS		2002/01/01	2010/12/31	11.750,18	75.000,00	100.750,18		14.395,45	14.395,45	42,44	13,24
	02/9703011	994	2042	1	04	DESEMPENHO DIVERSOS EM CASH		2002/01/01	2010/12/31	48,17	15.000,00	15.048,17					
	02/9703041	997	2042	1	07	DESEMPENHO DIVERSOS EM BORSA		2002/01/01	2010/12/31	21.449,25	10.000,00	31.449,25		26.975,91	26.975,91	71,70	21,44
	02/9703041	998	2042	1	08	DESEMPENHO DIVERSOS EM BDO DE MÉRITO		2002/01/01	2010/12/31	923,34	15.000,00	15.923,34		249,70	249,70	19,19	4,89
	02/9704413	999	2042	1	00	CONSTRUÇÃO E RECONSTRUÇÃO DE MERCADO E PORTOS		2002/01/01	2010/12/31	5.759,79		5.759,79		1.892,50	1.892,50	34,00	24,49
	02/9703008	992	2042	1	03	ESTRADA DE TERRA / BARRIO TERMO		2004/01/01	2010/12/31	21.954,94		21.954,94					
	02/9703008	993	2042	1	05	ESTRADA DE TERRA A ACC - COMERCIO - VL. VI, VII, VIII		2005/01/01	2010/12/31	249.089,57		249.089,57		861,88	861,88	0,35	1,00
	02/9703008	994	2042	1	08					442,46		442,46		501,80		80,44	
	02/9703008	994	2042	1	08					194.818,17		194.818,17					
	02/9703008	994	2042	1	08					200.000,00		200.000,00					
	02/9703008	994	2042	1	08					21.278,50		21.278,50					
	02/9703008	995	2042	1	05	CERTEJAS ESTADAS A RUA		2007/01/01	2010/12/31								
	02/9703008	995	2042	1	05	ESTUDO DE VIABILIDADE EM TRANSPORTE PÚBLICO NO CENSO E NO CENSO DE BORBA		2011/06/01	2010/12/31								
	02/9703008	995	2042	1	05	Comêta e turismo				626.483,02	828.000,00	1.454.483,02		200.000,00	200.000,00	13,82	14,00
	02/9703008	995	2042	1	05	Restos e outros				86.886,00		86.886,00		10.000,00	10.000,00	10,34	10,34
	02/9703008	995	2042	1	05	MUNICÍPIO MUNICIPAL - RENOVAÇÃO / AMPLIAÇÃO				84.984,42		84.984,42		11.835,81	11.835,81	15,34	15,34
	02/9703008	995	2042	1	05	Turismo				101.477,20	828.000,00	1.240.477,20		187.524,48	187.524,48	15,08	15,08
	02/9703008	995	2042	1	05	FEIRA DA VENDA E DO VIZINHO				493.453,24	250.000,00	743.453,24		177.200,96	177.200,96	43,89	21,54
	02/9703008	995	2042	1	05	FEIRA DO QUEIJO - MANTENIMENTO REGIONAL				64.439,40	110.000,00	174.439,40		1.330,35	1.330,35	1,51	4,88
	02/9703008	995	2042	1	05	FEIRA DAS BOMAS ALIMENTÍCIAS				62.414,35	100.000,00	162.414,35		7.884,10	7.884,10	12,43	1,25
	02/9703008	994	2010	1	4	CONDOMÍNIO CARACATIA - CRIAÇÃO E FUNCIONAMENTO		2009/01/01	2010/12/31		75.000,00	75.000,00					
	02/9703008	994	2010	1	4	Outras Doações				376.733,25	630.000,00	1.006.733,25		101.604,82	101.604,82	10,17	21,39
	02/9703008	994	2010	1	4	Transferências entre Administrações				1.487,19	12.000,00	13.487,19		1.487,66	1.487,66	38,81	24,07
	02/9703008	994	2010	1	4	TRANSFERÊNCIAS PARA AS FUNDOS DE PROPOSTAS DO MUNICÍPIO DO BROTÓPOLIS				1.434,79	21.000,00	22.434,79		1.434,79	1.434,79	100,00	12,89
	02/9703008	991	2011	1	2	FUNDOS DE PROPOSTAS				799,47		799,47		799,90	799,90	95,74	89,34
	02/9703008	991	2011	1	2	Doações não especificadas				907.222,96	828.000,00	1.435.222,96		120.488,65	120.488,65	12,92	22,50
	02/9703008	991	2004	1	11	DOAÇÃO DO MUNICÍPIO DO PROGRAMA FOME				24.000,00		24.000,00					
	02/9703008	992	2004	1	12	ELABORAÇÃO DE PROJETOS				581.841,19	500.000,00	1.081.841,19					
	02/9703008	999	2008	1	4	ED. MANGARÁ, S. J. - MANTENIMENTO DE CAPITAL				5.187,59		5.187,59					
	02/9703008	994	2009	1	04	REGRATVIA SA - CONSTITUIÇÃO E RESERVA DE CAPITAL SOCIAL				2009/01/01	2010/12/31						
	02/9703008	942	2009	1	42	FRANQUIA UNIFAC III				302.738,96		302.738,96		122.487,62	122.487,62	36,42	66,42
	02/9703008	942	2009	1	42					200,00		200,00		200,00		100,00	
	02/9703008	942	2009	1	42					162.439,96		162.439,96		117.234,50		86,42	
	02/9703008	942	2009	1	42	FRANQUIA DA UNIFAC MANGARÁ - INC				10.265,40		10.265,40		4.881,02		37,48	27,69
	02/9703008	942	2009	1	42					1.187,00		1.187,00		1.187,00		100,00	
	02/9703008	942	2009	1	42					1.187,54		1.187,54		1.187,12		99,74	
	02/9703008	942	2009	1	42					8.258,99		8.258,99					
TOTAL GERAL									5.981.771,11	7.949.797,19	13.931.568,30	996.892,78	996.892,78	16,40	7,10		

Notações

- a) Execução Financeira Anual = (Executado no Ano * 100) / Prevista no Ano
- b) Execução Financeira Global = (Total Executado * 100) / Realizado em São Inteiros + Total Previsto

ENTIDADE	UNIDADE DE GESTÃO DE ATIVIDADES MUNICIPAIS	ANO ORÇAMENTÁRIO 2011
MUNICÍPIO DE BORBA	Até ao mês de Dezembro	

Página : 1

FUNÇÃO	CÓDIGO DA CLASSIFIC. ECONÔMICA	CÓDIGO/ANO/TIPO/NÚMERO DO PROJ. ACÇÃO	DESCRIÇÃO	FORMA DE REALIZAÇÃO	FUNDO DE FINANCIAMENTO		DATA		MONTANTE DEBITADO			MONTANTE CREDITADO			EXC. CÍVIL ANUAL	EXC. CÍVIL ORÇAM.	
					AF	AA	AC	DEBITO	CREDITO	ANO	MENS. DEBITADOS	TOTAL	ANO CREDITADOS	MENS.			TOTAL
1.			Projetos Gerais						279.279,42	429.300,00	607.279,42		189.123,69	280.123,69	89,21	26,27	
1.1.			Serviços Gerais de Administração Pública						223.839,83	289.300,00	383.839,00		126.828,15	206.828,15	85,68	27,62	
1.1.1.			Administração Geral						221.839,83	287.300,00	381.839,00		126.828,15	206.828,15	85,68	27,62	
	02/020224	001	2000/0/1	SOLICITA MUNICIPAL	OUTRA			2002/02/27	2010/12/31	23.558,00	60.000,00	73.558,00		2.498,78	20.791	3,28	
	02/020219	001	2004/0/1	MANUTENÇÃO DO SISTEMA INFORMATICO	OUTRA			2004/01/01	2010/12/31	29.436,22	60.000,00	79.436,22		23.436,22	29.436,22	100,00	24,72
	02/020211	002	2004/0/2	PROJ E MONITORAMENTO MURTO	OUTRA			2004/01/01	2010/12/31	70.464,59	92.300,00	162.764,59		70.464,24	70.464,24	100,00	66,58
	02/020211	002	2004/0/2							21.849,50				21.849,50		100,00	
	02/020203	002	2004/0/2							54.475,00				54.475,00		100,00	
	02/020203	003	2004/0/3	REALIZAÇÃO DE SERVIÇOS	OUTRA			2004/01/01	2011/12/31	5.479,19	20.300,00	25.479,19		5.449,99	5.449,99	99,47	15,26
	02/020203	003	2004/0/3							4.344,72				4.344,72		100,00	
	02/020212	003	2004/0/3							1.134,47				1.105,27		97,78	
	02/020203	004	2009/0/0	ESTRUTURA ISENÇÃO	OUTRA			2009/03/01	2011/03/01		20.000,00	20.000,00					
	02/020203	001	2010/0/1	SEMA - SISTEMA DE AVALIAÇÃO E INTERMEDIÇÃO ADMINISTRATIVA	OUTRA	04.5	67.5	2010/01/01	2011/12/31	8.458,00		8.458,00					
	02/02020402	001	2010/0/1							4.200,00				4.200,00			
	02/020211	001	2010/0/1							300,00				300,00			
	02/020214	001	2010/0/1							1.650,00				1.650,00			
	02/02020201	001	2010/0/1							1.300,00				1.300,00			
1.2.			Segurança e Ordem Pública						57.449,42	169.300,00	223.449,42		54.123,54	54.123,54	97,62	24,22	
1.2.1.			Proteção Civil e luta contra incêndios						57.449,42	169.300,00	223.449,42		54.123,54	54.123,54	97,62	24,22	
	001	2009/0/1	SEDO AO FINANCIAMENTO COMUNITARIO VOLUNTARIADO DE BORBA	OUTRA				2009/01/01	2010/12/31		2.500,00	2.500,00					
	004	2010/0/4	PROTEÇÃO SARDANHAS FLORESTAIS	OUTRA	79.4	31.1	2010/01/01	2010/12/31	57.449,42	166.800,00	224.449,42		54.123,54	54.123,54	97,62	24,55	
	02/02020401	006	2010/0/6							34.758,13				34.758,13		100,00	
	02/020211	004	2010/0/6							4.812,29				4.812,29		100,00	
	02/020214	004	2010/0/4							5.850,00				5.850,00		99,76	
	02/02020201	004	2010/0/4							24.220,00				24.220,00		100,00	
1.			Projetos Gerais						1.420.324,27	2.027.800,00	2.612.324,27		842.927,44	942.927,44	73,41	21,57	
1.1.			Educação						244.601,23	322.340,00	526.648,00		128.271,77	128.271,77	83,24	22,96	
1.1.1.			Serviços Auxiliares de Ensino						244.601,23	322.340,00	526.648,00		128.271,77	128.271,77	83,24	22,96	
	02/040401	007	2000/0/2	SEDO FINANCIAMENTO E EQUIPAMENTOS	OUTRA			2002/01/01	2010/12/31	27.850,00	60.000,00	77.850,00		22.849,89	22.849,89	72,04	16,52
	02/020214	008	2004/0/4	TRANSFERIR SALÁRIOS	OUTRA			2004/01/01	2010/12/31	21.800,00	60.000,00	81.800,00		21.769,99	21.769,99	99,86	24,61
	005	2004/0/5	SEDO E MANUTENÇÃO DAS CANTINAS ESCOLARES	OUTRA				2004/01/01	2010/12/31	202.000,00	232.300,00	337.000,00		103.862,78	103.862,78	82,27	22,28
	02/020214	005	2004/0/5							44.670,00				44.670,00		76,25	
	02/020211	005	2004/0/5							1.550,00				1.550,00		62,22	
	02/020204	005	2004/0/5							36.438,00				36.438,00		82,37	
	02/020214	001	2009/0/2	AÇÃO SOCIAL ESCOLAR - MATERIAL DIDÁTICO	OUTRA			2009/01/01	2010/12/31	50,00	6.000,00	6.050,00					
	02/040401	003	2009/0/3	SEDO EDUCANDO COM OBJETIVO PROMOVER A LÍNGUA	OUTRA			2009/01/01	2011/12/31	1.980,00	1.980,00	3.960,00		2.880,00	2.880,00	100,00	66,67
1.2.			Segurança e Ação Social						2.022,23	7.900,00	9.922,00		1.929,00	1.929,00	70,14	26,83	
1.2.1.			Ação Social						2.022,23	7.900,00	9.922,00		1.929,00	1.929,00	70,14	26,83	
	02/040401	004	2009/0/4	SEDO E ENTIDADES DE AÇÃO SOCIAL	OUTRA			2009/01/01	2010/12/31	2.022,23	7.900,00	9.922,00		1.929,00	1.929,00	70,14	26,83
1.4.			Habituação e Serviços Colectivos						1.287.975,97	2.049.125,00	2.137.128,97		589.279,79	589.279,79	42,75	24,18	
1.4.1.			Saneamento						269.379,23	600.000,00	969.379,23		126.893,29	126.893,29	24,21	12,02	
	02/020215	001	2005/0/1	DESENVOLVIMENTO	OUTRA			2005/01/01	2010/12/31	349.379,23	600.000,00	949.379,23		126.893,29	126.893,29	24,21	12,02
1.4.4.			Reabastecimento de Água						748.471,74	1.818.000,00	2.566.471,74		212.294,00	212.294,00	42,74	22,56	
	02/020219	001	2003/0/1	ABASTECIMENTO DE ÁGUA	OUTRA			2003/01/01	2010/12/31	3.900,00	15.000,00	18.900,00		3.422,15	3.422,15	90,59	19,11
	02/020219	006	2004/0/6	VIABILIZAÇÃO DA BARRAGEM DE ÁGUA - ASSISTÊNCIA TÉCNICA	OUTRA			2004/01/01	2011/12/31	14.471,74		14.471,74		2.451,60	2.451,60	16,40	14,40
	02/02021401	002	2005/0/2	ABASTECIMENTO DE RESERVATÓRIOS	OUTRA			2005/01/01	2010/12/31	724.900,00	1.800.000,00	2.524.900,00		395.191,25	395.191,25	41,99	21,89
1.4.5.			Realidade Aldeias						271.588,00	623.000,00	894.588,00		121.828,50	121.828,50	39,89	24,23	
	02/020215	007	2004/0/7	SEDO MUNICIPAL - ENTIDADE DE CUI	OUTRA			2004/01/01	2010/12/31	170.945,00	450.000,00	620.945,00		121.277,84	121.277,84	98,55	24,20
	02/020219	007	2009/0/7	AÇÃO DE INTERMEDIÇÃO PARA CRIAÇÃO DE RELEVOS	OUTRA	19.4	70.0	2009/01/01	2010/12/31	555,00	2.000,00	2.555,00		551,64	551,64	99,70	15,57
1.4.6.			Proteção Meio Ambiente Conservação da Natureza						2.425,82	1.124,00	3.549,82						
	02/040401	003	2011/0/3	ALDEIA II LOCAL	OUTRA					2.000,00				2.000,00			
	02/040401	005	2011/0/4	PROJETO INGA - AC						1.124,00				1.124,00			
1.5.			Serviços Culturais, Recreativos e Religiosos						273.449,82	947.000,00	1.220.449,82		121.737,68	121.737,68	71,82	24,27	
									3	2.428.845,29	2.688.160,00	3.199.224,29	871.337,25	871.337,25			

ENTIDADE	SECRETARIA DO PLANO DE ATIVIDADES MUNICIPAL	ANO ORÇAMENTÁRIO 2011
MUNICÍPIO DE BORBA	Até ao mês de dezembro	

Página : 7

Notações

a) Despesa Financeira Anual - (Despesas em Moeda * 12%) / Despesas em Moeda

b) Despesa Financeira Global - (Total Despesas * 12%) / (Realizado em Anos Anteriores + Total Previsto)

GRUPO EXECUTIVO

Em ____ de _____ de ____

GRUPO DELIBERATIVO

Em ____ de _____ de ____



ESTADO	EXECUÇÃO DAS OBRAS DEÇOS DO PLANO	ANO ORÇAMENTÁRIO 2011
MUNICÍPIO DE BORBA	R\$ em mil de Rendimento	

Página : 1

OBJETIVO	CÓDIGO DA CLASSIF. ECONÔMICA	CÓDIGO/ANO/TIPO/NOME DO PROJ. AÇÃO	DESCRIÇÃO	FORMA DE REALIZAÇÃO	FUNTE DE FINANCIAMENTO			COTA		MONTANTE EMPENDIDO			MONTANTE EXECUTADO			EXERC. PREVIS. ANUAL	EXERC. PREVIS. GLOBAL		
					NC	NA	PC	INDIC	FUN	ANU	ANU DESEMBOLSADO	TOTAL	ANU EMPENDIDO	R\$	TOTAL			R\$ (a)	R\$ (b)
I.	I.1.	I.1.1.	Função Geral							446.497,41	1.596.207,47	1.242.024,38		268.294,72	268.294,72	22,46	28,02		
			Serviços Gerais de Administração Pública							179.261,41	1.292.024,00	1.770.781,41		201.697,50	201.697,50	79,76	17,05		
			Administração Geral							179.261,41	1.292.024,00	1.770.781,41		201.697,50	201.697,50	79,76	17,05		
			FRENTE MISTAS E URBANO - AQUISIÇÃO	OUTRA				2992/91/91	2924/12/21	12.875,00	100.000,00	111.875,00		11.760,00	11.760,00	99,95	10,00		
		02/970101												11.754,88		98,95			
		02/970107																	
		02/970109						2992/91/91	2923/12/21	100,00	15.888,88	15.100,00				43,11	12,54		
		02/970107						2992/91/91	2911/12/21	12.300,00	38.888,88	41.200,00		5.382,89	5.382,89	43,11	12,54		
		02/970111						2992/91/91	2913/12/21	1.900,00	15.888,88	16.300,00		17,43	17,43	0,92	0,19		
		029						2992/91/91	2917/12/21	21.340,00	68.000,00	81.340,00		4.915,20	4.915,20	22,35	6,06		
		02/97010401								5.000,00									
		02/970109								17.180,99				4.915,20		27,41			
		02/970109								14.052,57	48.888,88	78.062,52		5.547,71	5.547,71	29,49	7,49		
		02/970109								11.550,00	68.888,88	71.000,00		2.499,78	2.499,78	20,79	3,24		
		02/970109								46.000,00	75.888,88	121.000,00		42.437,83	42.437,83	92,26	35,87		
		02/970210								19.695,22	68.888,88	79.695,22		19.695,22	19.695,22	100,00	24,71		
		029								79.464,19	96.000,00	269.464,19		79.464,19	79.464,19	100,00	66,58		
		02/910113								21.889,59				21.889,59		100,00			
		02/950003								56.615,00				56.615,00		100,00			
		029								5.479,19	20.000,00	31.479,19		1.443,99	1.443,99	29,47	15,26		
		02/910109								4.164,72				4.164,72		100,00			
		02/910113								1.314,47				1.314,47		100,00			
		02/970205								31.832,86	145.888,88	118.032,66		31.789,28	31.789,28	99,41	13,13		
		02/970207								12.797,31	48.888,88	57.797,31		12.277,22	12.277,22	96,49	11,31		
		02/990701								9.323,56	27.888,88	15.223,56		7.854,42	7.854,42	84,41	22,25		
		029								27.915,00	600.000,00	627.915,00		27.190,12	27.190,12	98,09	5,82		
		02/970101								36.915,99				36.562,21		99,04			
		02/970115								1.000,00				637,90		62,79			
		029								87.206,57				38.426,04	38.426,04	66,66	64,66		
		02/970101								23.622,28				4.499,43		29,13			
		02/970107								14.799,19				12.282,44		82,99			
		02/970109								39.608,19				18.237,96		47,59			
		02/990002																	
		029								29.899,44				29.899,44		100,00			
		02/910101								6.450,00				6.450,00		100,00			
		02/910113								300,00				300,00		100,00			
		02/910119								1.050,00				1.050,00		100,00			
		02/9103050201								1.100,00				1.100,00		100,00			
I.1.	I.1.1.		Segurança e Ordem Públicas							67.716,18	204.207,47	271.023,87		66.289,22	66.289,22	97,81	24,27		
			Proteção Civil e Luta contra Incêndios							67.716,18	204.207,47	271.023,87		66.289,22	66.289,22	97,81	24,27		
		02/990701								17.179,49	21.247,47	31.460,15		12.575,44	12.575,44	100,00	34,34		
		02/970111								100,00									
		02/970111								100,00									
		02/970111								15.888,88									
		029								165.000,00				54.221,54	54.221,54	97,82	24,55		
		02/910104								24.750,12				14.750,12		100,00			
		02/910113								4.812,29				4.812,29		100,00			
		02/910118								5.950,00				5.950,00		100,00			
		02/9103050201								10.020,00				8.717,12		87,00			
2.	2.1.		Função Geral							5.229.051,82	7.968.704,72	11.228.588,58		1.020.279,72	1.020.279,72	19,76	7,81		
			Educação							186.116,22	420.040,00	626.226,22		120.071,77	120.071,77	61,38	19,16		
										3 TRANSPORTE ...	406.827,51	1.539.347,47	2.442.004,90		348.259,72	348.259,72			

ENTIDADE	execução das contas correntes do plano	ANO ORÇAMENTÁRIO: 2011
MUNICÍPIO DE BORBA	Até ao mês de Dezembro	

Página: 1

FUNÇÃO	CÓDIGO DA CLASSIF. ECONÔMICA	CÓDIGO/ANO/TIPO/NÚMERO DO PROJ. AÇÃO	DESCRIÇÃO	FUNDO DE REALIZAÇÃO	FUNDO DE FINANCIAMENTO			EXERCÍCIO		MONTANTE RECEBIDO			MONTANTE DESPESIDO			DEC. CANCELADA	EXER. FINANC. CANCELADA
					AC	SA	PT	EXERCÍCIO	FIN	ANO	ANOS ANTERIORES	TOTAL	ANOS ANTERIORES	EXC.	TOTAL		
									4 TRANSPORTE ...	666.407,51	1.534.347,47	2.042.004,96		349.104,71	349.104,71		
2.1.1.	02/9701395	412 2040 1 12	Borba No Espaço	ADM. DIR.						51.526,31	50.000,00	261.516,31					
	014	2040 1 4	REPARAÇÃO E RENOVACÃO DOS EDIFÍCIOS ESCOLARES - CENTRO ESCOLAR DE BOMBA	DESENVOLV.	30.0	70.0	2040/01/01	2011/12/31		51.526,31	50.000,00	261.516,31					
	02/9701395	412 2040 1 41	REQUALIFICAÇÃO DA ESCOLA SAOCHA NUNO DUARTE FERREIRA	DESENVOLV.			2040/01/01	2010/12/31									
2.1.1.1.	02/940002	403 2004 4 0	ANEXO FINANCEIRO A ENTIDADES	OUTRA			2040/01/01	2010/12/31		144.400,00	382.040,00	126.640,00		126.371,77	126.371,77	81,24	22,06
	02/940114	404 2004 3 4	TRANSPORTE ESCOLARES	OUTRA			2040/01/01	2010/12/31		17.350,00	49.000,00	77.350,00		12.844,89	12.844,89	71,99	14,52
	005	2004 4 5	GRATIA E MANUTENÇÃO DAS CANTINAS ESCOLARES	OUTRA			2040/01/01	2010/12/31		21.000,00	49.000,00	81.000,00		21.748,90	21.748,90	99,06	26,42
	02/920104	045 2004 0 5		OUTRA			2040/01/01	2010/12/31		102.050,00	259.000,00	319.050,00		83.492,78	83.492,78	81,27	20,58
	02/920111	045 2004 0 5		OUTRA			2040/01/01	2010/12/31		64.870,00				65.491,71		76,15	
	02/920112	045 2004 0 5		OUTRA			2040/01/01	2010/12/31		1.550,00				478,95		41,22	
	02/920118	042 2004 0 2	AÇÃO SOCIAL ESCOLAR - MATERIAL EDUCATIVO	OUTRA			2040/01/01	2010/12/31		36.400,00				11.421,11		91,27	
	02/940101	043 2004 0 3	ESPAÇO EDUCATIVO COM OBJETIVO INICIAR A LÍNGUA SOLITA	OUTRA			2040/01/01	2011/12/31		50,00	4.000,00	4.000,00					
2.2.										2.000,00	1.000,00	2.320,00		2.000,00	2.000,00	64,47	
2.2.1.										263,17	263,17	263,17		263,17	263,17	100,00	100,00
	02/9701397	042 2011 1 0	ESTABECIMENTO DE UNIDADE DE SAÚDE	ADM. DIR.			2011/01/01	2011/12/31		213,97		213,97		213,97	213,97	100,00	100,00
	02/9701397	043 2011 1 0	ESTABECIMENTO DE UNIDADE DE SAÚDE DE MOURMOS	ADM. DIR.			2011/01/01	2011/12/31		49,20		49,20		49,20	49,20	100,00	100,00
2.3.										58.210,00	126.701,00	245.960,00		18.091,00	18.091,00	89,48	25,28
2.3.1.										58.210,00	126.701,00	245.960,00		18.091,00	18.091,00	89,48	25,28
2.3.2.	02/940101	041 2004 1 1	DESENVOLVIMENTO DE PROJETOS DE SAÚDE COMUNITÁRIA	OUTRA			2004/01/01	2010/12/31		57.000,00	94.750,00	254.750,00		67.899,00	67.899,00	100,00	36,36
	02/940101	044 2004 1 4	ESPAÇO EDUCATIVO COM OBJETIVO INICIAR A LÍNGUA SOLITA	OUTRA			2004/01/01	2010/12/31		2.210,00	7.951,00	9.210,00		1.200,00	1.200,00	70,14	14,83
2.4.										1.811.270,28	5.091.094,72	6.921.264,91		675.549,57	675.549,57	36,89	9,75
2.4.1.										18.079,46	33.001,00	37.079,46		1.628,67	1.628,67	12,87	4,91
	02/9701420	017 2010 1 17	RECONSTRUÇÃO DO MUNICÍPIO - CONSERVAÇÃO E REPARAÇÃO	ADM. DIR.			2010/01/01	2011/12/31		2.000,00	7.000,00	9.000,00		548,10	548,10	27,00	4,30
	02/990002	018 2010 1 18	PROGRAMA SOCIAL	DESENVOLV.			2010/01/01	2011/12/31		11.579,40	15.000,00	26.579,40					
	02/990002	045 2010 1 5	ANEXO À CONSERVAÇÃO E REPARAÇÃO DE EDIFICAÇÕES PARA FOMENTO COMUNITÁRIO	OUTRA			2010/01/01	2011/12/31		1.500,00		1.500,00		1.280,58	1.280,58	85,27	85,27
2.4.2.										301.361,22	1.717.001,00	1.400.361,22		1.002,13	1.002,13	1,44	0,12
	02/970111	018 2010 1 18	P. E. M. - SAÚDE	OUTRA			2010/01/01	2010/12/31		8.941,99	5.000,00	12.941,99					
	02/970111	012 2010 1 12	PI - SAÚDE - ELABORAÇÃO	OUTRA	30.0	70.0	2010/01/01	2010/12/31		7.435,00		7.435,00					
	02/9701441	025 2010 1 25	LOTAMENTO SOCIAL DA BARRAGEM	ADM. DIR.			2010/01/01	2011/12/31		21.665,43	12.500,00	34.165,43					
	02/9701441	024 2010 1 24	LOTAMENTO DO FUND. - SAÚDE	ADM. DIR.	30.0	70.0	2010/01/01	2010/12/31		27.012,17	15.000,00	42.012,17		424,25	424,25	1,00	1,25
	02/9701441	018 2010 1 18	UNIDADE DE SAÚDE COMUNITÁRIA - INFRAESTRUTURA	ADM. DIR.			2010/01/01	2011/12/31		14.750,00	75.000,00	89.750,00		1.824,71	1.824,71	12,37	2,81
	02/9701441	042 2010 1 42	UNID. SAÚDE E SERVIÇOS COMUNITÁRIOS DA VILA 1º PAIS	DESENVOLV.	30.0	70.0	2010/01/01	2011/12/31		42.700,00	25.000,00	67.700,00					
	02/9701441	042 2010 1 42	UNIDADES EDUCATIVAS COMUNITÁRIAS	ADM. DIR.			2010/01/01	2010/12/31		5.200,00	75.000,00	80.200,00		2.472,84	2.472,84	87,56	2,48
	02/9701441	017 2010 1 17	AGUIÇÃO DE TERRENO PARA RECONSTRUÇÃO - UNIDADE EDUCATIVA COMUNITÁRIA	OUTRA			2010/01/01	2011/12/31			259.000,00	259.000,00					
	043	2010 1 3	PLANOS ORÇAMENTÁRIOS RELATIVOS À CRIAÇÃO DE UNID. MUNICÍPIO	ADM. DIR.			2010/01/01	2011/12/31			159.000,00	259.000,00					
	02/970111	042 2010 1 2	PROJETO DE INTERVENÇÃO EM SAÚDE BUCAL UNIBORBA	OUTRA	30.0	70.0	2010/01/01	2010/12/31		5.142,58		5.142,58					
	02/9701441	043 2010 1 3	RECONSTRUÇÃO DE UNIDADES EDUCATIVAS COMUNITÁRIAS - UNIBORBA	ADM. DIR.			2010/01/01	2011/12/31		1.100,00	15.000,00	16.100,00		504,11	504,11	54,61	2,49
	02/9701441	042 2010 1 2	RECONSTRUÇÃO DE UNIDADES EDUCATIVAS COMUNITÁRIAS E ANEXOS DA VILA 1º PAIS	DESENVOLV.	20.0	80.0	2010/01/01	2011/12/31		14.305,70	59.000,00	73.305,70					
	044	2010 1 4	RECONSTRUÇÃO DE UNIDADES EDUCATIVAS COMUNITÁRIAS E ANEXOS DA VILA 1º PAIS	DESENVOLV.			2010/01/01	2011/12/31			259.000,00	259.000,00					
	045	2010 1 5	RECONSTRUÇÃO DE UNIDADES EDUCATIVAS COMUNITÁRIAS E ANEXOS DA VILA 1º PAIS	DESENVOLV.			2010/01/01	2010/12/31		259.000,00		259.000,00					
	046	2010 1 6	RECONSTRUÇÃO DE UNIDADES EDUCATIVAS COMUNITÁRIAS E ANEXOS DA VILA 1º PAIS	DESENVOLV.			2010/01/01	2011/12/31			259.000,00	259.000,00					
	02/970145	011 2010 1 11	ILUMINAÇÃO INTERNA DA PONTA DAS BICAS E DO EDIFÍCIO DOS SERVIÇOS COMUNITÁRIOS	OUTRA			2010/01/01	2011/12/31									
	012	2010 1 12	ALVENARIA DA PONTA, RECONSTRUÇÃO DA MURADA E REQUALIFICAÇÃO DO INTERIOR DO CASARÃO	DESENVOLV.			2010/01/01	2011/12/31			10.000,00	10.000,00					
	02/9701441	012 2010 1 12															
									4 TRANSPORTE ...	666.529,42	1.494.197,47	4.471.117,09		349.704,44	349.704,44		

ENTIDADE	EXECUÇÃO DAS OBRAS DEIXADAS EM ANDAMENTO	ANO ORÇAMENTÁRIO 2011
MUNICÍPIO DE BORBA	Até ao mês de Dezembro	

Página : 1

FUNÇÃO	CÓDIGO DA CLASSIFICAÇÃO ECONÔMICA	CÓDIGO/ANO/TOMADA DO ORÇ. ANEXO	INDICAÇÃO	MOD. DE REALIZAÇÃO	FUNDO DE FINANCIAMENTO			TOTAL		MONTANTE DEBITADO			MONTANTE CANCELADO			EXC. CANCELADO ANUAL	EXC. CANCELADO CANCELADO
					AC	AA	AF	DIRCJ	FCR	OD	MNS. DEBITADAS	TOTAL	MNS. ANULADAS	OD	TOTAL		
					= TRANSFERÊNCIAS		848.528,42	7.604.597,47	8.453.125,89				554.704,44	554.704,44			
1.4.1.	02/970205	011	2009/1	11	ADM. DIR.												
		023	2009/1	13	ADM. DIR.												
		024	2009/1	14	ADM. DIR.												
				Despesas													
		02/970202	034	2002/1	24	OUTRA											
		02/970202	035	2002/1	25	OUTRA											
		02/970202	040	2002/1	40	ADM. DIR.											
		02/970202	042	2002/1	42	ADM. DIR.											
		02/970202	043	2002/1	43	ADM. DIR.											
		02/92025	043	2009/0	1	OUTRA											
1.4.4.				Manutenção de Água													
		02/970207	044	2002/1	44	ADM. DIR.											
		02/970207	045	2002/1	45	ADM. DIR.											
		02/970207	046	2002/1	46	ADM. DIR.											
		02/970207	048	2002/1	48	ADM. DIR.											
		02/970202	049	2002/1	49	ADM. DIR.											
		02/92029	049	2007/0	1	OUTRA											
		02/92029	049	2004/0	1	OUTRA											
		02/92029	049	2004/0	1	OUTRA											
		02/92029	049	2004/0	1	OUTRA											
1.4.5.				Outras ações													
		02/970202	042	2005/0	2	OUTRA											
		02/98070	044	2011/0	6	ADM. DIR.											
		02/970202	050	2002/1	50	OUTRA											
		02/970202	051	2002/1	51	OUTRA											
		02/92025	047	2004/0	7	OUTRA											
		02/92029	047	2009/0	7	OUTRA											
		02/970202	049	2009/1	49	OUTRA											
	1.4.6.				Proteção Meio Ambiente Conservação da Natureza												
			052	2002/1	52	OUTRA											
		053	2002/1	53	OUTRA												
		054	2002/1	54	OUTRA												
		02/970211	026	2009/1	26	OUTRA											
		02/98070	043	2011/0	3	OUTRA											
		02/970202	044	2011/0	4	ADM. DIR.											
		02/98070	045	2011/0	4	ADM. DIR.											
		02/98070	047	2011/0	7	ADM. DIR.											
1.5. 1.5.1.					Serviços Culturais, Recreativos e Religiosos												
		02/92026	044	2002/0	4	OUTRA											
		02/970202	054	2002/1	54	OUTRA											
		02/970202	050	2002/1	50	DESEMBOLSA											
		02/970202	050	2002/1	50	OUTRA											
		02/970202	048	2002/1	48	DESEMBOLSA											
		043	2002/1	43	OUTRA												
		02/970211	044	2004/0	1	OUTRA											
		02/970202	045	2004/0	5	DESEMBOLSA											
		043	2005/0	3	OUTRA												
					= TRANSFERÊNCIAS		1.709.300,21	7.477.502,19	19.246.972,54				1.259.112,41	1.259.112,41			

ESTADO	UNIDADE DAS GRANDES SEÇÕES DO PLANO	ANO ORÇAMENTÁRIO: 2011
MUNICÍPIO DE BORBA	Não se aplica ao Apuramento	

Página: 1

FUNÇÃO	CÓDIGO DA CLASSIF. ECONÔMICA	CÓDIGO/ANO/TÍTULO/UNIDADE DO PROJ. AÇÃO	Descrição	FUNDO DE REALIZAÇÃO	FUNTE DE FINANCIAMENTO			TOTAL		MONTANTE INDIZIDO			MONTANTE DESPESADO			EXEC. FÍSICA (CICLO ANUAL)	EXEC. FÍSICA (TOTAL ANUAL)
					AC	AB	PT	INDIC	FOR	ANO	ANO ENCERRADO	TOTAL	ANO ATUALIZADO	ANO	TOTAL		
A TRANSFERÊNCIAS ...									5.907.805,89	13.475.492,19	14.463.958,19	1.547.424,72	1.547.424,72				
	02/9703038	988	2002	1 06	ADM. DIR.			2002/01/01	2011/12/31	10.388,17		10.388,17	2.344,70	2.344,70	12,87	12,87	
	02/9703038	987	2002	1 07	ADM. DIR.			2002/01/01	2011/12/31	52.728,82	159.488,88	202.217,70	14.382,58	14.382,58	31,27	6,88	
	02/9703038	988	2002	1 08	ADM. DIR.			2002/01/01	2011/12/31	6.713,79		6.713,79					
	02/9703038	982	2002	1 01	ADM. DIR.	30,8	70,8	2002/01/01	2011/12/31	4.225,32	75.484,64	81.225,32	772,54	772,54	12,42	6,55	
	02/9703038	982	2002	1 02	ADM. DIR.			2002/01/01	2011/12/31	21.448,99	75.484,64	96.933,63	789,62	789,62	6,50	6,82	
	02/9703038	983	2002	1 03	ADM. DIR.			2002/01/01	2011/12/31	23.759,28	75.484,64	99.243,92	14.396,45	14.396,45	42,44	13,24	
	02/9703038	986	2002	1 06	ADM. DIR.			2002/01/01	2011/12/31	49,27	15.484,64	15.533,91					
	02/9703038	987	2002	1 07	ADM. DIR.			2002/01/01	2011/12/31	13.649,25	70.484,64	84.133,89	14.475,93	14.475,93	75,70	31,44	
	02/9703038	988	2002	1 08	ADM. DIR.			2002/01/01	2011/12/31	923,38	15.484,64	16.408,02	149,79	149,79	14,10	1,87	
	02/9704011	989	2002	1 09	ADM. DIR.			2002/01/01	2011/12/31	5.258,76		5.258,76	1.852,59	1.852,59	34,60	34,60	
	02/9703038	987	2001	1 1	ENERGÉTICA	30,8	70,8	2001/01/01	2011/12/31	21.974,94		21.974,94					
	02/9703038	988	2004	1 10	ENERGÉTICA	30,8	70,8	2004/01/01	2011/12/31	187.069,57		187.069,57	182,00	182,00	0,10	0,20	
	02/9703038	989	2004	1 11	OUTRA					442,00		442,00					
	02/9703038	929	2004	1 10	OUTRA					194.629,57		194.629,57					
	02/9703038	985	2007	1 05	ENERGÉTICA			2007/01/01	2012/12/31		188.888,88	188.888,88					
	02/9703038	985	2011	1 05	OUTRA			2011/05/01	2011/05/31		23.270,60	23.270,60					
2.4.																	
2.4.1.																	
	02/9703038	988	2002	1 08	ADM. DIR.			2002/01/01	2011/12/31	634.483,20	810.000,00	1.444.483,20	200.000,00	200.000,00	32,00	34,00	
	02/9703038	987	2002	1 07	ADM. DIR.			2002/01/01	2011/12/31	18.999,82		18.999,82	13.000,00	13.000,00	15,24	20,28	
	02/9703038	988	2002	1 08	ADM. DIR.			2002/01/01	2011/12/31	84.864,82		84.864,82	13.415,83	13.415,83	15,34	19,38	
2.4.2.																	
	02/9703038	988	2002	1 08	ADM. DIR.	30,8	70,8	2002/01/01	2011/12/31	62.477,25	810.000,00	872.477,25	187.004,40	187.004,40	23,20	23,80	
	02/9703038	982	2002	1 01	OUTRA			2002/01/01	2011/12/31	403.053,24	352.484,64	755.537,88	177.290,96	177.290,96	43,80	21,58	
	02/9703038	982	2002	1 02	OUTRA			2002/01/01	2011/12/31	64.009,91	219.484,64	283.494,55	3.174,25	3.174,25	3,53	6,80	
	02/9703038	985	2002	1 05	OUTRA			2002/01/01	2011/12/31	42.424,95	189.484,64	231.909,59	7.894,10	7.894,10	12,43	3,25	
	02/9703038	988	2010	1 04	OUTRA			2010/01/01	2010/12/31		75.889,84	75.889,84					
4.																	
4.1.																	
	02/9405021	988	2002	1 08	OUTRA			2002/01/01	2011/12/31	1.289.866,82	1.005.000,00	2.294.866,82	594.679,94	594.679,94	45,38	25,35	
	02/9405021	988	2002	1 09	OUTRA			2002/01/01	2011/12/31	40.407,28	141.000,00	181.407,28	40.385,66	40.385,66	99,90	22,11	
	02/9405021	987	2002	1 07	OUTRA			2002/01/01	2011/12/31	30.569,00	129.484,64	160.053,64	28.949,88	28.949,88	200,00	24,50	
	02/9405021	982	2011	1 01	OUTRA			2011/01/01	2011/12/31	3.096,76	21.889,88	24.986,64	1.474,76	1.474,76	100,00	12,85	
4.2.																	
	02/9703038	982	2002	1 01	OUTRA			2002/01/01	2011/12/31	399,43		399,43	369,36	369,36	99,76	99,36	
	02/9703038	982	2004	1 11	OUTRA			2004/01/01	2011/12/31	1.246.429,64	876.000,00	2.122.429,64	142.392,38	142.392,38	43,21	25,57	
	02/9703038	982	2004	1 12	OUTRA			2004/01/01	2011/12/31	14.444,84		14.444,84					
	02/940702	984	2008	1 04	OUTRA			2008/01/01	2011/12/31	582.043,18	594.484,64	1.176.527,82					
	02/940702	985	2008	1 05	OUTRA			2008/01/01	2011/12/31	8.187,50		8.187,50					
	02/940702	988	2009	1 08	OUTRA	10,8	95,8	2009/01/01	2011/06/30	187.887,10	300.000,00	487.887,10	171.721,09	171.721,09	82,88	39,40	
	02/940702	988	2009	1 09	OUTRA					42.039,59		42.039,59					
	02/940702	988	2009	1 10	OUTRA					8.590,88		8.590,88					
	02/940702	988	2009	1 11	OUTRA					4.023,00		4.023,00					
	02/940702	988	2009	1 12	OUTRA					3.400,00		3.400,00					
	02/940702	988	2009	1 13	OUTRA					1.200,00		1.200,00					
	02/940702	988	2009	1 14	OUTRA					2.400,00		2.400,00					
	02/940702	988	2009	1 15	OUTRA					7.267,90		7.267,90					
	02/940702	988	2009	1 16	OUTRA					114.698,00		114.698,00					
	02/940702	988	2009	1 17	OUTRA					873,00		873,00					
	02/940702	988	2009	1 18	OUTRA					29.400,00		29.400,00					
	02/940702	988	2009	1 19	OUTRA					71.229,18		71.229,18					
	02/940702	988	2009	1 20	OUTRA					27.388,00		27.388,00					
	02/940702	988	2009	1 21	OUTRA					3.558,00		3.558,00					
	02/940702	988	2009	1 22	OUTRA					5.950,00		5.950,00					
	02/940702	988	2009	1 23	OUTRA												
	02/940702	988	2009	1 24	OUTRA												
	02/940702	988	2009	1 25	OUTRA												
	02/940702	988	2009	1 26	OUTRA												
	02/940702	988	2009	1 27	OUTRA												
	02/940702	988	2009	1 28	OUTRA												
	02/940702	988	2009	1 29	OUTRA												
	02/940702	988	2009	1 30	OUTRA												
	02/940702	988	2009	1 31	OUTRA												
	02/940702	988	2009	1 32	OUTRA												
	02/940702	988	2009	1 33	OUTRA												
	02/940702	988	2009	1 34	OUTRA												
	02/940702	988	2009	1 35	OUTRA												
	02/940702	988	2009	1 36	OUTRA												
	02/940702	988	2009	1 37	OUTRA												
	02/940702	988	2009	1 38	OUTRA												
	02/940702	988	2009	1 39	OUTRA												
	02/940702	988	2009	1 40	OUTRA												
	02/940702	988	2009	1 41	OUTRA												
	02/940702	988	2009	1 42	OUTRA												
	02/940702	988	2009	1 43	OUTRA												
	02/940702	988	2009	1 44	OUTRA												
	02/940702	988	2009	1 45													

ENTIDADE	EXECUÇÃO DAS OBRAS DEBEM DO MUNICÍPIO	ANO ORÇAMENTÁRIO 2011
MUNICÍPIO DE BORBA	Até ao mês de Dezembro	

Página: 4

FUNÇÃO	CÓDIGO DA CLASSIFIC. ECONÔMICA	CÓDIGO/MOD./TOM./NOME DO PROJ. / AÇÃO	DESCRIÇÃO	FORMA DE REALIZAÇÃO	FUNTE DE FINANCIAMENTO			DATA		MONTANTE DEVIDO			MONTANTE EMPESADO			EXC. FUND. C/TA REAL 1 (a)	EXC. FUND. C/TA GLOBAL 9 (d)
					FC	AA	RC	DIÁRIO	PER	ANO	ANO ORÇAMENT.	TOTAL	ANO ANTERIOR	ANO	TOTAL		
A TRANSFERÊNCIAS										7.418.305,24	12.067.042,19	24.791.452,43		2.349.522,75	2.008.522,75		
	02/910254202	009	2009	1	9						9.250,00				7.958,15	36,97	
	02/910249	009	2009	2	9						755,00						
	02/910212	009	2009	2	9						5.067,70				179,88	2,85	
	02/9102140	009	2009	2	9												
	02/910217	009	2009	2	9						9.385,40				2.812,69	21,44	
	02/910219	009	2009	2	9												
	02/910219	009	2009	2	9												
	02/908702	034	2009	1	24												
	042	2009	1	42													
	02/910109	042	2009	1	42												
	02/908701	042	2009	1	42												
	042	2009	1	42													
	02/910147	042	2009	1	42												
	02/910149	042	2009	1	42												
	02/910115	042	2009	1	42												
TOTAL GLOBAL										8.214.171,40	12.067.042,19	21.871.433,79		2.387.821,49	2.387.821,49	29,96	11,32

Notações

- a) Execução Financeira Anual - (Despesa do Ano * 100) / Previsão do Ano
- b) Execução Financeira Global - (C/ta Despesa * 100) / (Realizado em Anos Anteriores + Total Previsão)

ORÇAMENTO DEVIDO

De ____ de _____ de ____

ORÇAMENTO EMPESADO

De ____ de _____ de ____

Mapa 7.5

FLUXOS DE CAIXA

GERÊNCIA DE 1 DE JANEIRO A 31 DE DEZEMBRO DE 2011

APROVAÇÃO PELA CÂMARA MUNICIPAL EM 18 DE ABRIL DE 2012
PRESENTE À ASSEMBLEIA MUNICIPAL EM 27 DE ABRIL DE 2012

RESUMO DOS FLUXOS DE CAIXA

ENTIDADE MS

MUNICÍPIO DE BORBA

ANO 2011

PAG. 1

Recebimentos			Pagamentos		
Saldo da gestão anterior		481.343,46	Despesas orçamentais		7.560.865,58
Execução orçamental	248.815,15		Correntes	5.653.875,97	
Operações de tesouraria ...	232.528,31		Capital	1.906.989,61	
Receitas orçamentais		7.934.101,06	Operações de tesouraria		556.994,18
Correntes	5.879.084,32		Saldo para a gestão seguinte ...		852.843,17
Capital	2.055.018,74		Execução orçamental	622.050,63	
Outras			Operações de tesouraria	230.792,54	
Operações de tesouraria		555.258,41	Total		8.970.702,93
Total		8.970.702,93	Total		8.970.702,93

ORGAO EXECUTIVO

Em ___ de _____ de ____

ORGAO DELIBERATIVO

Em ___ de _____ de ____

FLUXOS DE CAIXA

 ENTIDADE: MUNICÍPIO DE BORBA
 PERÍODO: JANEIRO A DEZEMBRO - 2011/12/31
 ANO: 2011
 Pág. 1

RECEBIMENTOS		
BALDO DA GERÊNCIA ANTERIOR		481.343,46
EXECUÇÃO ORÇAMENTAL		248.815,15
OPERAÇÕES DE TESOUREARIA		232.526,11
RECEITAS ORÇAMENTAIS		7.934.101,04
01	IMPOSTOS DIRECTOS	635.463,39
0102	OUTROS	635.463,39
010202	IMPOSTO MUNICIPAL SOBRE IMÓVEIS	346.623,49
010203	IMPOSTO UNICO DE CIRCULAÇÃO	91.346,13
010204	IMPOSTO MUNICIPAL SOBRE TRANSMISSÕES IMÓVEIS	147.574,19
010205	DERRAMA	30.119,58
02	IMPOSTOS INDIRECTOS	65.766,25
0202	OUTROS	65.766,25
020206	IMPOSTOS INDIRECTOS ESPECIFICOS DAS AUTARQUIAS	65.766,25
02020602	LOTAMENTOS E OBRAS	30.795,07
02020603	OCUPAÇÃO DE VIA PÚBLICA	1.864,65
02020605	PUBLICIDADE	31.233,17
02020699	OUTROS	1.933,36
0202069901	TIMP - TAXA MUNICIPAL DE DIREITOS DE PASSAGEM	1.804,04
0202069999	OUTROS	109,32
04	TAXAS, MULTAS E OUTRAS PENALIDADES	102.043,43
0401	TAXAS	87.866,49
040123	TAXAS ESPECÍFICAS DAS AUTARQUIAS LOCAIS	87.866,49
04012301	MERCADOS E FEIRAS	19.275,64
04012302	LOTAMENTO E OBRAS	66.937,07
04012303	OCUPAÇÃO DE VIA PÚBLICA	8.302,10
04012305	CAÇA, USO E PORTE DE ARMA	150,59
04012399	OUTROS	7.195,59
0401239999	OUTRAS	7.195,59
0402	MULTAS E OUTRAS PENALIDADES:	14.182,94
040201	JUROS DE MORA	3.261,53
040202	JUROS COMPENSATORIOS	379,70
040204	COIMAS E PENALIDADES POR CONTRA-ORDENAÇÕES	7.000,97
040299	MULTAS E PENALIDADES DIVERSAS	3.520,74
05	RENDIMENTOS DE PROPRIEDADE	337.373,09
0502	JUROS - SOCIEDADES FINANCEIRAS	3.323,30
050201	BANCOS E OUTRAS INSTITUIÇÕES FINANCEIRAS	3.323,30
0510	RENDAS	334.049,79
051001	TERRENOS	1.842,57
051099	OUTROS	332.207,22
06	TRANSFERÊNCIAS CORRENTES	3.602.952,06
0603	ADMINISTRAÇÃO CENTRAL	3.602.952,06
060301	ESTADO	3.082.253,48
06030101	FUNDO EQUILIBRIO FINANCEIRO	2.086.712,00
06030102	FUNDO SOCIAL MUNICIPAL	106.940,00
06030103	PARTICIPAÇÃO VARIÁVEL NO IRS	109.324,00
06030199	OUTROS	699.277,48
0603019902	DREA	625.350,45
0603019903	SARADORES FLORESTAIS	39.000,00
0603019909	OUTRAS	34.927,03
060306	ESTADO-PART.COMUNITÁRIA PROJECTOS CO-FINANCIADOS	563.475,43
06030601	PSE	7.533,47
06030603	FUNDO DE COOPERAÇÃO INTERSERCIONAL COM A AMÉRICA LATINA	489.958,75
06030609	OUTROS	45.983,21
060309	SERVIÇOS E FUNDOS AUTÓNOMOS - SUBSISTEMA DE PROTECÇÃO À FAMÍLIA	37.222,15
07	VENDA DE BENS E SERVIÇOS CORRENTES	1.108.068,32
0701	VENDA DE BENS	390.443,45
070103	PUBLICAÇÕES E IMPRESSOS	809,00
070107	PRODUTOS ALIMENTARES E BEBIDAS	80.858,26

FLUXOS DE CAIXA

ENTIDADE	MB	MUNICÍPIO DE BORBA	ANO 2011
			Pág. 3
RECEBIMENTOS			
	070100	MERCADORIAS	302.173,18
	07010601	AGUA	298.163,25
	07010609	OUTRAS MERCADORIAS	4.009,93
	070111	PRODUTOS ACABADOS E INTERMEDIOS	6.606,21
	07011102	OUTROS PRODUTOS ACABADOS E INTERMEDIOS	6.606,21
	0702	SERVIÇOS	498.896,29
	070201	ALUGUER DE ESPAÇOS E EQUIPAMENTOS	37.522,40
	070208	SERVIÇOS SOCIAIS, RECREATIVOS, CULTURAIS E DESPORTO	48.465,25
	07020802	SERVIÇOS RECREATIVOS	31.868,74
	0702080299	OUTROS	31.044,74
	07020804	SERVIÇOS DESPORTIVOS	16.596,51
	070209	SERVIÇOS ESPECÍFICOS DAS AUTARQUIAS	412.046,84
	07020901	SANEAMENTO	141.509,02
	07020902	RESÍDUOS SÓLIDOS	197.742,29
	07020903	TRANSPORTES COLECTIVOS DE PESSOAS E MERCADORIAS	25.605,44
	0702090302	TRANSPORTES ESCOLARES	25.605,44
	07020904	TRABALHOS POR CONTA DE PARTICULARES	15.346,11
	07020905	CEMITÉRIOS	15.938,94
	07020999	OUTROS SERVIÇOS ESPECÍFICOS DAS AUTARQUIAS	16.705,04
	070299	OUTROS SERVIÇOS	61,00
	0703	RENDAS	218.728,38
	070301	HABITAÇÕES	14.090,98
	070302	EDIFÍCIOS	60.413,42
	070399	OUTRAS	144.223,98
	08	OUTRAS RECEITAS CORRENTES	27.218,78
	0801	OUTRAS	27.218,78
	080199	OUTRAS	27.218,78
	08019905	INCENSIÇÃO DE SEGUROS	10.188,27
	08019999	DIVERSAS	17.030,51
	09	VENDAS DE BENS DE INVESTIMENTO	13.325,00
	0901	TERRENOS	13.325,00
	090106	ADMINISTRAÇÃO PÚBLICA-ADM.LOCAL- CONTINENTE	13.325,00
	10	TRANSFERÊNCIAS DE CAPITAL	1.791.438,84
	1003	ADMINISTRAÇÃO CENTRAL	1.791.438,84
	100301	ESTADO	1.391.147,00
	10030101	FUNDO DE EQUILÍBRIO FINANCEIRO	1.391.147,00
	100307	ESTADO - PARTICIPAÇÕES COMUNITÁRIAS EM PROJECTOS CO-FINANCIADA	390.291,84
	10030701	FECER	124.639,90
	10030706	FUNDO DE COOPERAÇÃO INTERNACIONAL COM A AMÉRICA LATINA	265.651,94
	12	PASSIVOS FINANCEIROS	260.000,00
	1205	EMPRÉSTIMOS A CURTO PRAZO	260.000,00
	120502	SOCIEDADES FINANCEIRAS	260.000,00
	13	OUTRAS RECEITAS DE CAPITAL	252,90
	1301	OUTRAS	252,90
	130199	OUTRAS	252,90
		TOTAL DAS RECEITAS CORRENTES	5.879.094,32
		TOTAL DAS RECEITAS DE CAPITAL	2.055.016,74
		TOTAL DE OUTRAS RECEITAS	
		OPERAÇÕES DE TESOUREARIA	355.256,41
		TOTAL	8.970.702,93

PAGAMENTOS

DESPESAS ORÇAMENTAIS			7.560.865,58
01	DESPESAS COM O PESSOAL	3.378.735,97	
0101	REMUNERAÇÕES CERTAS E PERMANENTES	2.618.569,96	
010101	MEMBROS DE ÓRGÃOS AUTÁRQUICOS	83.196,92	
010104	PESSOAL DOS QUADROS - REGIME DE CONTRATO INDIVIDUAL	1.474.598,28	

FLUXOS DE CAIXA

ENTIDADE	MB	MUNICÍPIO DE BORBA	ANO 2011
			Pág. 2
PAGAMENTOS			
	01010401	PESSOAL EM FUNÇÕES	1.467.575,48
	01010404	RECRUTAMENTO DE PESSOAL PARA NOVOS POSTOS DE TRABA	7.022,00
	010104	PESSOAL CONTRATADO ATENHO	408.505,42
	01010601	PESSOAL EM FUNÇÕES	408.505,42
	010107	PESSOAL EM REGIME DE TAREFA OU AVENÇA	37.212,41
	010108	PESSOAL AGUARDANDO APOSENTAÇÃO	1.946,41
	010109	PESSOAL EM QUALQUER OUTRA SITUAÇÃO	4.164,72
	010111	REPRESENTAÇÃO	22.391,61
	010112	SUBSÍDIO DE REFEIÇÃO	222.317,55
	010114	SUBSÍDIOS DE FÉRIAS E NATAL	264.236,64
	0102	ABONOS VARIÁVEIS OU EVENTUAIS	58.165,49
	010202	HORAS EXTRAORDINÁRIAS	7.750,81
	010204	AJUDAS DE CUSTO	11.708,71
	010205	ABONO PARA FALHAS	1.976,34
	010210	SUBSÍDIO DE TRABALHO NOTURNO	6.539,28
	010213	OUTROS SUPLEMENTOS E PRÊMIOS	10.792,37
	01021302	OUTROS	10.792,37
	010214	OUTROS ABONOS EM NUMERÁRIO OU ESPÉCIE	19.397,99
	0103	SEGURANÇA SOCIAL	702.000,52
	010301	ENCARGOS COM A SAÚDE	64.491,33
	010302	OUTROS ENCARGOS COM A SAÚDE	32.388,88
	010303	SUBSÍDIO FAMILIAR A CRIANÇAS E JOVENS	17.707,48
	010305	CONTRIBUIÇÕES PARA A SEGURANÇA SOCIAL	428.529,89
	01030501	ASSISTÊNCIA NA DOENÇA DOS FUNCIONÁRIOS PÚBLICOS (A	7.452,66
	01030502	SEGURANÇA SOCIAL DO PESSOAL EM REGIME DE CONTRATO	421.077,23
	0103050201	CAIXA GERAL DE APOSENTAÇÕES	245.630,05
	0103050202	SEGURANÇA SOCIAL - REGIME GERAL	175.447,18
	010309	SEUTROS	40.873,05
	01030901	SEUORO DE ACIDENTES NO TRABALHO E DOENÇAS PROFISSI	40.873,05
	010310	OUTRAS DESPESAS DE SEGURANÇA SOCIAL	98.009,69
	01031001	EVENTUALIDADE, MATERNIDADE, PATERNIDADE E ADOÇÃO	98.009,69
	02	AQUISIÇÃO DE BENS E SERVIÇOS	1.793.166,73
	0201	AQUISIÇÃO DE BENS	683.932,98
	020101	MATÉRIAS-PRIMAS E SUBSIDIÁRIAS	5.994,97
	020102	COMBUSTÍVEIS E LUBRIFICANTES	145.231,30
	02010201	GASOLINA	3.220,97
	02010202	GASÓLEO	130.064,19
	02010299	OUTROS	11.946,14
	020104	LIMPEZA E HIGIENE	25.790,98
	020105	ALIMENTAÇÃO- REFEIÇÕES CONFECCIONADAS	10.664,00
	020106	ALIMENTAÇÃO- GÊNEROS POR CONFECCIONAR	84.506,72
	020107	VESTUÁRIO E ARTIGOS PESSOAIS	3.173,44
	020108	MATERIAL DE ESCRITÓRIO	11.939,64
	020109	PRODUTOS QUÍMICOS E FARMACÊUTICOS	2.396,15
	020112	MATERIAL DE TRANSPORTE- PEÇAS	35.127,66
	020114	OUTRO MATERIAL - PEÇAS	4.783,85
	020115	PRÊMIOS, CONDECORAÇÕES E OFERTAS	1.121,35
	020116	MERCADORIAS PARA VENDA	305.191,25
	02011601	ÁGUA	305.191,25
	020117	FERRAMENTAS E UTENSÍLIOS	3.439,47
	020118	LIVROS E DOCUMENTAÇÃO TÉCNICA	49,29
	020120	MATERIAL DE EDUCAÇÃO, CULTURA E RECREIO	5.028,81
	020121	OUTROS BENS	36.494,30
	0202	AQUISIÇÃO DE SERVIÇOS	1.112.233,75
	020201	ENCARGOS DE INSTALAÇÕES	87.600,00
	020203	CONSERVAÇÃO DE BENS	86.592,47
	020209	COMUNICAÇÕES	62.276,74
	020210	TRANSPORTES	33.431,33
	020211	REPRESENTAÇÃO DOS SERVIÇOS	14.204,45
	020212	SEUROS	32.828,45
	020213	DESLOCAÇÕES E ESTADAS	7.713,12
	020214	ESTUDOS, VARECERES, PROJECTOS E CONSULTADORIA	556,21
	020217	PUBLICIDADE	5.784,78

FLUXOS DE CAIXA

 ENTIDADE: **MS** MUNICÍPIO DE BORBA ANO: 2011
 Pág. 4

PAGAMENTOS			
020218	VIGILÂNCIA E SEGURANÇA		1.212,03
020219	ASSISTÊNCIA TÉCNICA		31.484,29
020220	OUTROS TRABALHOS ESPECIALIZADOS		245.003,22
020224	ENCARGOS DE COBRANÇA DE RECEITAS		24.965,18
020225	OUTROS SERVIÇOS		474.511,44
03	JUROS E OUTROS ENCARGOS		228.417,51
0301	JUROS DA DÍVIDA PÚBLICA		115.920,21
030103	SOCIEDADES FINANCEIRAS - BANCOS E OUTRAS INSTITUIÇ		115.920,21
03010301	EMPRÉSTIMOS DE CURTO PRAZO		7.827,84
03010302	EMPRÉSTIMOS DE MÉDIO E LONGO PRAZOS		108.092,45
0302	OUTROS ENCARGOS CORRENTES DA DÍVIDA PÚBLICA		42,00
030201	DESPESAS DIVERSAS		42,00
0303	JUROS DE LOCAÇÃO FINANCEIRA		5.572,52
030305	MATERIAL DE TRANSPORTE		4.065,35
030307	MAQUINARIA E EQUIPAMENTO		1.507,17
0305	OUTROS JUROS		105.345,25
030502	OUTROS		105.345,25
0306	OUTROS ENCARGOS FINANCEIROS		1.737,53
030601	OUTROS ENCARGOS FINANCEIROS		1.737,53
04	TRANSFERÊNCIAS CORRENTES		188.589,95
0403	ADMINISTRAÇÃO CENTRAL		3.448,00
040301	ESTADO		3.448,00
0405	ADMINISTRAÇÃO LOCAL		88.802,00
040501	CONTINENTE		88.802,00
04050102	FREGUESIAS		38.840,00
04050104	ASSOCIAÇÕES DE MUNICÍPIOS		47.862,00
04050108	OUTRAS		2.000,00
0407	INSTITUIÇÕES SEM FINS LUCRATIVOS		75.459,95
040701	INSTITUIÇÕES SEM FINS LUCRATIVOS		75.459,95
0408	FAMÍLIAS		12.860,00
040802	OUTRAS		12.860,00
05	SUBSÍDIOS		56.614,57
0500	FAMÍLIAS		56.614,57
050803	OUTRAS		56.614,57
06	OUTRAS DESPESAS CORRENTES		16.151,24
0602	DIVERSAS		16.151,24
060203	OUTRAS		16.151,24
06020301	OUTRAS RESTITUIÇÕES		1.229,27
06020302	IVA PAGO		13.567,48
06020305	OUTRAS		1.354,49
07	AQUISIÇÃO DE BENS DE CAPITAL		583.593,96
0701	INVESTIMENTOS		462.535,90
070101	TERREÇOS		12.331,00
070102	HABITAÇÕES		540,09
07010203	REPARAÇÃO E BENEFICIAÇÃO		540,09
070103	EDIFÍCIOS		80.322,73
07010301	INSTALAÇÕES DE SERVIÇOS		42.971,44
07010302	INSTALAÇÕES DESPORTIVAS E RECREATIVAS		34.051,91
07010303	MERCADOS E INSTALAÇÕES DE FISCALIZAÇÃO SANITÁRIA		13.039,81
07010307	OUTROS		243,17
070104	CONSTRUÇÕES DIVERSAS		12.766,74
07010406	INSTALAÇÕES DESPORTIVAS E RECREATIVAS		5.412,59
07010410	INFRAESTRUTURAS PARA DISTRIBUIÇÃO DE ENERGIA ELEC		1.511,15
07010412	CEMITÉRIOS		732,26
07010413	OUTROS		5.090,74
070107	EQUIPAMENTO DE INFORMÁTICA		20.893,25
070108	SOFTWARE INFORMÁTICO		42.437,83
070109	EQUIPAMENTO ADMINISTRATIVO		1.964,02
070110	EQUIPAMENTO BÁSICO		51.494,96
07011001	EQUIPAMENTO DE RECOLHA DE RESÍDUOS		34.145,64
07011002	OUTRO		17.349,28
070111	FERRAMENTAS E UTENSÍLIOS		17,43
070113	INVESTIMENTOS INCORPÓREOS		21.643,93

FLUÍOS DE CAIXA

ENTIDADE	Nº	MUNICÍPIO DE BORBA	ANO 2011
PAGAMENTOS			
	070115	OUTROS INVESTIMENTOS	186.142,32
	0702	LOCAÇÃO FINANCEIRA	70.955,20
	070205	MATERIAL DE TRANSPORTE	31.708,38
	070207	MAQUINARIA E EQUIPAMENTO	39.246,92
	0703	BENS DE DOMÍNIO PÚBLICO	70.102,86
	070303	OUTRAS CONSTRUÇÕES E INFRA-ESTRUTURAS	70.102,86
	07030301	VIADUTOS, ARRANJAMENTOS E OBRAS COMPLEMENTARES	17.124,43
	07030302	SISTEMAS DE DRENAGEM DE ÁGUAS RESIDUAIS	3.806,17
	07030305	PARQUES E JARDINS	2.472,66
	07030306	INSTALAÇÕES DESPORTIVAS E RECREATIVAS	245,13
	07030307	CAPTAÇÃO E DISTRIBUIÇÃO DE ÁGUA	11.734,97
	07030308	VIAGEM RURAL	34.613,10
	08	TRANSFERÊNCIAS DE CAPITAL	413.209,42
	0805	ADMINISTRAÇÃO LOCAL	3.445,66
	080501	CONTINENTE	3.445,66
	08050101	MUNICÍPIOS	340,30
	08050102	CONTINENTE	3.086,76
	0807	INSTITUIÇÕES SEM FINS LUCRATIVOS	390.249,23
	080701	INSTITUIÇÕES SEM FINS LUCRATIVOS-	390.249,23
	0808	FAMÍLIAS	19.514,53
	080802	OUTRAS	19.514,53
	10	PASSIVOS FINANCEIROS	910.186,23
	1005	EMPRÉSTIMOS A CURTO PRAZO	240.000,00
	100503	SOC FINANCEIRAS-BANCOS E OUTRAS INSTIT.FINANCEIRAS	260.000,00
	1006	EMPRÉSTIMOS A MÉDIO E LONGO PRAZO	450.186,23
	100603	SOC FINANCEIRAS-BANCOS E OUTRAS INSTIT.FINANCEIRAS	450.186,23
		TOTAL DAS DESPESAS CORRENTES	5.653.875,97
		TOTAL DAS DESPESAS DE CAPITAL	1.906.989,61
		OPERAÇÕES DE TESOUREARIA	556.894,18
		SALDO PARA A GERÊNCIA SEQUINTE	652.843,17
		EXECUÇÃO ORÇAMENTAL	622.050,43
		OPERAÇÕES DE TESOUREARIA	230.792,54
		TOTAL	8.970.702,93

ÓRGÃO EXECUTIVO

Em ____ de _____ de ____

ÓRGÃO DELIBERATIVO

Em ____ de _____ de ____

Mapa 7.6

OPERAÇÕES DE TESOURARIA

GERÊNCIA DE 1 DE JANEIRO A 31 DE DEZEMBRO DE 2011

APROVAÇÃO PELA CÂMARA MUNICIPAL EM 18 DE ABRIL DE 2012
PRESENTE À ASSEMBLEIA MUNICIPAL EM 27 DE ABRIL DE 2012

ENTIDADE		OPERAÇÕES DE TERCEIARIA						DATA	ANO	PAGINA
NS								2012/04/09	2011	1
COD. CONTA	TERCEIRO	DESIGNAÇÃO	SALDO DA GESTÃO ANTERIOR		MOVIMENTO ANUAL		SALDO PARA A GESTÃO SEQUINTE			
			DEVIDOR	CREDOR	DEBITO	CREDITO	DEVIDOR	CREDOR		
21		CLIENTES/CONTRIBUENTES/UTENTES	331,80	184.933,74	3.006,93	5.225,00		186.820,01		
21.3		Utentes c/c		52,65				92,65		
21.3.1		Venda de Bens		52,65				92,65		
21.3.1.03		Rendas e alugueres - operações de tesouraria		52,65				92,65		
21.7		Clientes e Utentes c/ Cações	331,80	184.841,09	3.006,93	5.225,00		186.727,96		
21.7.1		Cações - abastecimento água		4.373,90				4.373,90		
21.7.2		Cações - Depreitados/Recomendator	0,48	167.051,52	3.006,93	5.225,00		169.309,11		
	33	AGROINDO, CONSTRUÇÕES S.A.		1.245,10				1.245,10		
	117	MUNICIPIO DE BORBA	0,48				0,48			
	177	SOMASCO, LDA.		1.440,08				1.440,08		
	178	FILIPES GABRIEL D'ORRY MACHADO		329,21				329,21		
	179	EDICOM - CONSTR. CIVIS E OBRAS PUBL. LD'		465,87				465,87		
	180	CONSTRUÇÕES SÓBRIGO, LDA		1.531,36	1.449,00			82,36		
	181	SILVA, DUARTE e BAPTISTA, LDA		24.060,66	1.830,25			25.890,91		
	183	LAMA ENGENHARIA E CONSTRUÇÕES S.A.		42.917,49				42.917,49		
	185	TOMAS DE OLIVEIRA ENGENHEIROS, S.A.		54.196,45				54.196,45		
	186	GRUOSUL, LDA		660,00				660,00		
	190	VALVAS-INVESTIMENTOS IMOBILIARES E TURISTICAS, LDA		3.835,13				3.835,13		
	193	ARQUIPELOS- ARQUITECTOS, LDA		395,45				395,45		
	194	TECNOVIA MACHETA, S.A.		31.527,50				31.527,50		
	341	LAFEMAR - SOCIEDADE DE CONSTRUÇÕES, LDA		3.089,22				3.089,22		
	363	ARMAGEM DE PAPEIS DO SAO, LDA		371,52				371,52		
	1244	MARCIA CARMO RAMOS ALGARRA		99,76				99,76		
	1247	ANTONIO SERAFIM CALÇA		99,76				99,76		
	1248	PAULINA MARIA LACERDA PAIXÃO		99,76				99,76		
	1249	JOAO MANUEL GOMES COSTAS		99,76				99,76		
	1269	JOAO RAMOS LACERDA		99,76				99,76		
	1743	VESTRONAS - LUBRIFICANTES PORTUGAL, LDA		127,68	527,68					
	2131	IBERTONCE COMERCIO DE VEICULOS S.A.				5.225,00		5.225,00		
21.7.3		Cações - Obras particulares		240,00				240,00		
21.7.4		Cações - Serviço água e esgotos	331,32	18.612,50				10.280,18		
	117	MUNICIPIO DE BORBA	119,32				119,32			
	158	AGRESTINO JOSE ROSSO DA SILVA		153,97				153,97		
	170	GILIS MANUEL DA SALMA MARTINS		479,70				479,70		
	172	JOAQUIM MANUEL CEARIFINA FICOUFO		113,59				113,59		
	206	JOAO VICENTE CORDES SIMÕES		119,21				119,21		
	276	HUI RIBEIRO CONSTRUÇÕES, S.A.		238,00				238,00		
	277	CONSTRUTORA EM, LDA		490,00				490,00		
	323	PEIRO FILIPE SAUDOS MESQUITA		81,08				81,08		
	340	BARBARA DE JESUS M. PATRONILHA BRINQUETE		81,08				81,08		
	364	CARLOS MANUEL PIMENTA SIMÕES		119,58				119,58		
	432	SAPATARIA e LIVRARIA BORBENSE, LDA		130,32				130,32		
	441	JOAO MANUEL BILRO PINTO		240,62				240,62		
	444	MARCIA JOSE M. TORRE DO VALE GUINARAS		81,08				81,08		
	470	KIFFEN PEDREIRA VAO SOU		81,08				81,08		
	471	JORGE MANUEL CLAUDIO FERRO		160,84				160,84		
	495	BORCONSTRUI-SC.CONST.LDA.		1.952,46				1.952,46		
	518	ROGERIO FERNANDO DA ESTALAGEM BRUNQUE		89,13				89,13		
	547	MARCIA LEONOR CHARRA GUIDO		133,00				133,00		
	557	ROGERIO JORGE CAVACA		121,61				121,61		
	570	ARNALDO FREIRE MESQUITA		79,40				79,40		
	571	DEOLINDA TERESA LACIANO FERREIRO BUIRHO	79,00				79,00			
	573	COSTA E CHEVALDO, S.A.		276,60				276,60		
	576	MANUEL JOSE C CASTANHO		42,40				42,40		
	668	JOAO DAVID BEZERRA MORGADO		81,00				81,00		
	671	ISRAEL DA CONCEIÇÃO CARMO FALCÃO		133,00				133,00		
	798	BORBENSE - COMERCIO E VENDA DE INOVEX, LD'		112,73				112,73		
	919	HELITOR GERALDINO FATO ABEITONA		238,00				238,00		
	1095	SOC. AGRO-TURISTICA VEDRA DO CAMPO		89,00				89,00		
A TRANSPORTAR ...			331,80	182.418,57	3.006,93	5.225,00		184.296,84		

ENTIDADE		CONTAÇÃO DE TERCEIROS				DATA	ANO	PÁGINA
NS						2012/04/09	2011	2
COD. CONTA	TERCEIRO	DESIGNAÇÃO	SALDO DA GERÊNCIA ANTERIOR		MOVIMENTO ANUAL		SALDO PARA A GERÊNCIA SEQUENTE	
			DEVIDOR	CREDOR	DEBITO	CREDITO	DEVIDOR	CREDOR
		TRANSPORTE ...	131,80	182.410,37	1.006,93	5.221,00		184.296,94
	1264	CARLOS JORGE BOGITA LAZO		119,20				119,20
	1265	CONSTRUÇÕES LINDO I MARQUES, SA		169,00				169,00
	1269	DORIVALDO ANTONIO TRINDADE CASATO		249,38				249,38
	1262	ARTHUR JOAO FERREIRA FERREIRO		79,40				79,40
	1253	CARLA SOFIA GROMICO BASTOS		41,90				41,90
	1264	ALBERTO RUSTICO E URBANOS, LDA		119,20				119,20
	1255	DONIS MANUEL PRADES CARAPINHA		161,79				161,79
	1256	CARLOS JOAQUIM BILHO FERREIRO		261,37				261,37
	1257	LEONARDO JOSE VIEIRA BRANCO		119,20				119,20
	1258	LUIS RAFAEL F. ALMEIDA - NÃO UTILIZAD		119,20				119,20
	1259	WILSON NEVES CARLOS BRANCO		48,76				48,76
	1260	FRANCISCO JOSE DE JESUS LAFRA		119,20				119,20
	1261	TOME JOAO R. E MEIRA		41,59				41,59
	1262	JOSE CARLOS TOMAS DOS SANTOS		42,59				42,59
	1263	JANUARIO C. CHAVES BALTAR		41,29				41,29
	1264	JOAQUIM DOS SANTOS MOURQUINO GOMITO		119,50				119,50
	1265	JOAQUINA MARIA MOURQUINO		119,50				119,50
	1266	MANUEL JOAO GALVAES DURO		119,50				119,50
	1267	ORQUIDEA MARIA HENRIQUES CRISTIANO		119,59				119,59
	1268	LUIS NEVES FERREIRO ALVES		119,49				119,49
	1269	VANDA DO CARMO CARNEIRO LOPES		42,00				42,00
	1270	LUIS RAFAEL FIGUEIRA ALMEIDA		42,00				42,00
	1271	JOSE JOAQUIM FIGUEIREDO BASTA		42,59				42,59
	1272	MANUEL ADELINO BRITO DA SILVA		41,59				41,59
	1273	JOSE MANUEL CARNEIRO MARCOS		42,59				42,59
	1274	MARIA JOSE BALTARAS BILHO RAMOS		119,10				119,10
	1275	JOSE FERREIRA FRANCO		96,93				96,93
	1276	ANGELA PATRICIA FERREIRO BRANCO		119,10				119,10
	1277	AGUILO ANTONIO BRANCO BALTARAS		276,60				276,60
	1279	MANUEL PEDRO BRUNO FERREIRO		70,00				70,00
	1281	CELESTINA DE JESUS VIEIRA NEVES GILIA		119,10				119,10
	1405	REINER DO ALMEIDA - COMERCIAL, LDA		297,00				297,00
	1486	ANTONIO JOAO FERREIRA MOURQUINO		169,00				169,00
	1472	MARIA DA CONCEIÇÃO LOBATO CRISTIANO GOMITO		89,00				89,00
	1497	MARIA CLAUDIO TATA FERREIRA MARQUES	133,00				133,00	
	1776	HUTE ISABEL COUTO NEVES		252,00				252,00
	1803	JOAQUIM FERREIRA DOS SANTOS, LDA		119,00				119,00
	1864	CATARINA LIZEL ASSIS FERREIRO		89,00				89,00
	1848	CARMEN DA ANGRA FERREIRO ELIA MORGADO		198,00				198,00
	1957	HERCULANO DE PLACIDO JOSE SIMES		119,00				119,00
21.7.5		Couples - Omitários		414,00				414,00
	127	MUNICIPIO DE BOGSA		100,00				100,00
	251	CHAPINHA E ANSELMO, LDA		104,70				104,70
	697	JACINTO MANUEL MOURQUINO GOMITO		104,70				104,70
	1458	CARLOS MANUEL RAO CARNEIRO		104,70				104,70
21.7.9		Outras Causas		2.109,07				2.109,07
24		ESTADO E OUTROS ENTES PÚBLICOS	1.359,79	37.085,15	494.540,01	493.497,99		14.683,34
24.2		Retenção de Impostos e/ Rendimentos		13.379,76	197.031,73	197.235,59		15.583,62
24.2.1		Trabalho Dependente		13.918,00	162.118,00	160.321,00		12.121,00
24.2.2		Trabalho Independente		1.461,76	16.451,86	16.356,72		1.366,62
24.2.5		Pensões		1.175,00	1.269,00			96,00
24.2.6		Sobretaxas de IRS		17.288,87	17.288,87			
24.4		Restantes Impostos		23,37	28,36			4,99
24.4.1		Imposto de Selo		23,37	28,36			4,99
24.4.1.1		Imposto de selo		23,37	28,36			4,99
24.5		Contribuições para a Segurança Social	1.359,79	21.705,39	297.484,91	296.234,94		19.094,73
24.5.1		ADSE		2.200,39	30.722,59	30.630,99		2.109,76
		A TRANSPORTAR ...	331,80	200.313,50	200.062,03	202.488,95		202.408,62

ENTIDADE		OPERAÇÃO DE TRIBUTARIA				DATA	ANO	PAGINA
Nº						2012/04/19	2011	3
COD. CONTA	TERCEIRO	DESCRIÇÃO	SALDO DA GESTÃO ANTERIOR		MOVIMENTO ANUAL		SALDO PARA A GESTÃO SEQUENTE	
			DEVIDOR	CREDOR	DEBITO	CREDITO	DEVIDOR	CREDOR
		TRANSPORTE ...	331,80	202.312,50	202.062,03	202.488,95		202.408,62
24.5.1.1		A.D.S.E. - «Descontos de Pessoal»		2.208,19	30.722,53	30.530,90		2.108,78
24.5.2		Caixa Geral de Aposentações	1.359,79	12.701,30	179.698,65	179.750,93		11.399,79
24.5.2.1		Caixa Geral Aposentações - «Descontos de Pessoal»		12.701,30	179.698,65	179.750,93		12.751,59
24.5.2.2		Caixa Geral Aposentações - «Descontos s/ Imprevid»	1.359,79				1.359,79	
24.5.3		Segurança Social - Regime geral		6.803,70	87.063,73	85.832,21		5.992,18
24.5.3.2		USFIS - «Descontos Pessoal»		6.803,70	87.063,73	85.832,21		5.992,18
26		OUTROS DEVEDORES E CREDITOS	62,10	12.265,71	95.447,24	56.535,42		8.289,19
26.2		Pessoal		344,46				344,46
26.2.6		Copões do Pessoal		344,46				344,46
	32	UBA CRISTINA CORREIA SANTOS		344,46				344,46
26.3		Sindicatos		1.360,78	24.333,95	24.302,06		1.328,93
26.3.1		ATAM		5,78	69,36	69,36		5,78
26.3.2		STAL		1.052,03	11.276,53	11.237,94		963,44
26.3.4		STCOM		2.003,74	13.047,45	13.064,73		959,02
26.3.5		SINDICATO PROFESSORES DADA SUL		24,30	56,30	72,00		
26.3.7		SINDICATO TRABALHADORES PÁBICO PUBLICA SUL E ACRE		169,64	1.315,79	1.322,44		116,23
26.3.8		SINDICATO TRABALHADORES ADMINISTRATIVOS MUNICIPAIS BUC		10,39	102,58	103,59		13,42
26.4		Devedores e Creditos Diversos	62,10	8.538,07	32.113,29	31.633,14		7.015,94
26.4.5		DEVEDORES/CREDITOS RESULT OPERAÇÕES DE TRIBUTARIA	62,10	8.538,07	32.113,29	31.633,14		7.015,94
26.4.5.1		Entidades Públicas		1.628,63	23.036,10	21.543,94		4.234,47
26.4.5.1.1		Direção Geral das Florestas		234,50	387,76	355,46		192,20
26.4.5.1.1.1		Carta de Capacitor		234,50	395,01	392,21		191,70
26.4.5.1.1.2		Licenças de Caps			0,75	0,75		
26.4.5.1.1.3		Depositor carta de capacitor			2,00	2,50		0,30
26.4.5.1.3		Serviços de Estrangeiros e Fronteiras		3,50	63,53	60,00		
26.4.5.1.7		Repartição das Finanças de Borba		2.360,06	3.941,41	1.634,54		33,19
26.4.5.1.7.2		União Miguel Teixeira Pereira		2.286,25	2.286,25			
26.4.5.1.7.3		Jóão Chelms			105,46	105,46		
26.4.5.1.7.4		Mariano Caldas		73,81	73,81			
26.4.5.1.7.5		Maria Inês			1.287,13	1.287,13		
26.4.5.1.7.6		Radio Setúbal			189,76	189,76		
26.4.5.1.7.7		Stéfanie Formezinho				33,19		33,19
26.4.5.1.8		Coimbra de Previdência		16,52	49,56	33,08		
26.4.5.1.8.1		Joaquim Rebelo		16,52	49,56	33,04		
26.4.5.1.9		Diversos		3.012,05	26.583,87	19.588,60		4.009,08
26.4.5.1.9.1		Câmara Municipal		1.772,36		495,00		2.267,36
26.4.5.1.9.2		Tribunais		625,78	9.569,42	9.921,92		978,28
26.4.5.1.9.2.1		Deben - Engenharia e Sistemas, sa				27,05		17,05
26.4.5.1.9.2.2		Inacristina Lameira			179,19	334,80		156,61
26.4.5.1.9.2.5		Ana Maria Barroso		296,21	3.795,79	3.795,79		296,21
26.4.5.1.9.2.6		Jóão Chelms			2.331,18	2.339,67		228,49
26.4.5.1.9.2.7		Maria Lopes		91,41	780,86	887,81		119,34
26.4.5.1.9.2.8		Maria Luísa		278,34	2.680,40	2.626,80		181,58
26.4.5.1.9.3		Tribunais - cont		184,07	7.872,79	7.931,78		643,96
26.4.5.1.9.3.1		Isabel pires		179,99	1.266,95	1.070,96		
26.4.5.1.9.3.2		Paula Nascimento		257,26	3.478,86	3.221,60		
26.4.5.1.9.3.3		António Serra Silva		95,07	1.489,24	1.518,18		125,01
26.4.5.1.9.3.4		Adalgisa Silva		58,03	384,34	387,89		
26.4.5.1.9.3.5		Vitor Barata			671,20	1.111,30		440,00
26.4.5.1.9.3.6		Genia Godard				34,97		14,97
26.4.5.1.9.3.7		Fernando Gonçalves				29,37		29,37
26.4.5.1.9.3.8		Alto Alentejo			25,00	25,00		
26.4.5.1.9.3.9		Tecodissel, lda			17,89	52,51		34,62
26.4.5.1.9.4		participação - crimes		28,96	340,96	136,50		24,50
26.4.5.1.9.4.2		OSR		28,96	79,96	49,00		7,00
26.4.5.1.9.4.4		Autoridade Nacional de Protecção Civil			42,00	52,50		13,50
26.4.5.1.9.4.5		Autoridade Florestal Nacional			28,00	31,00		7,00
A TRANSPORTAR ...			1.691,59	221.350,76	345.926,29	344.170,29		227.966,17

ENTIDADE		OPERAÇÕES DE TRIBUTARIA				DATA	ANO	PAGINA
16						2012/04/09	2011	4
COD. CONTA	TERCEIRO	DESCRIÇÃO	SALDO DA GERÊNCIA ANTERIOR		MOVIMENTO ANUAL		SALDO PARA A GERÊNCIA SEQUENTE	
			DEVEDOR	CREDOR	DEBITO	CREDITO	DEVEDOR	CREDOR
		TRANSPORTE ...	1.681,59	231.350,76	545.916,29	544.173,29	1.359,79	229.275,96
26.4.5.1.9.7		Repartição de Finanças (Diversas)			890,00	985,00		95,00
26.4.5.1.9.7.2		Diana Litografias do Alentejo			75,00	75,00		
26.4.5.1.9.7.3		Jose Manuel Ferreira Patinho			120,00	120,00		
26.4.5.1.9.7.4		Jose Francisco Letras			470,00	470,00		
26.4.5.1.9.7.5		Associação dos Amigos da Orquestra Didáticos				95,00		95,00
26.4.5.1.9.7.6		EDGAR - unipessoal, lda			225,00	225,00		
26.4.5.1.9.9		Outras entidades públicas			110,70	110,70		
26.4.5.1.9.9.1		Instituto de Soldadura e de Qualidade			110,70	110,70		
26.4.5.2		Entidades Privadas	62,30	2.971,44	10.077,19	9.989,42		2.761,27
26.4.5.2.1		Anulação de cheques em trânsito		906,44				906,44
26.4.5.2.2		Companhia de seguros Victoria		817,95	10.015,19	9.942,42		763,19
26.4.5.2.3		Cobranças por conta		741,16				741,16
26.4.5.2.3.1		Bandas		741,16				741,16
	19	MARIA JOSE PRADO GONCALVES		741,16				741,16
26.4.5.2.4		pagamento da segurança social de Jose Castanho	62,30				62,30	
26.4.5.2.5		Companhia seguros tranquilidade		2,25	27,00	27,00		2,25
26.4.5.2.6		SSCM - dívida a pagar em mensalidades		35,00	35,00			
26.4.5.2.99		outras Entidades privadas		428,64				428,64
		TOTAL ...	1.743,89	294.262,20	556.994,18	555.258,41		230.792,54

ORGÃO EXECUTIVO

Em ____ de _____ de ____

ORGÃO DELIBERATIVO

Em ____ de _____ de ____

Mapa 8.1

CARACTERIZAÇÃO DA ENTIDADE

GERÊNCIA DE 1 DE JANEIRO A 31 DE DEZEMBRO DE 2011

APROVAÇÃO PELA CÂMARA MUNICIPAL EM 18 DE ABRIL DE 2012
PRESENTE A ASSEMBLEIA MUNICIPAL EM 27 DE ABRIL DE 2012

CARACTERIZAÇÃO DA ENTIDADE		8.1.
1	IDENTIFICAÇÃO DA ENTIDADE: MUNICÍPIO DE BORBA	8.1.1.
1.1	ENDEREÇO POSTAL: PRAÇA DA REPUBLICA / 7150 - 249 BORBA	
	TELEFONE / FAX: 268 891 630 / 268 894 806	
	Nº DE IDENTIFICAÇÃO FISCAL: 503 956 546	
1.2	Município	Até 10 000 <input checked="" type="checkbox"/> X
		Mais de 10 000 e menos de 40 000 <input type="checkbox"/>
		Igual ou superior a 40 000 <input type="checkbox"/>
FONTE:		
2	LEGISLAÇÃO	8.1.2
Data da constituição ___/___/___		Publicada no D.R. de ___/___/___
3	ESTRUTURA ORGANIZACIONAL	8.1.3
3.1	SERVIÇOS MUNICIPALIZADOS	
A Câmara Municipal tem Serviços Municipalizados?		S <input type="checkbox"/> N <input checked="" type="checkbox"/>
Se respondeu sim, especifique quais e indique os respectivos grupos:		
3.2	EMPRESAS MUNICIPAIS	
A Câmara Municipal tem Empresas Municipais?.....		S <input type="checkbox"/> N <input checked="" type="checkbox"/>
Se respondeu sim, especifique quais e indique os respectivos grupos:		
3.3	ORGÃOS	
Tem órgãos de natureza consultiva?.....		S <input type="checkbox"/> N <input checked="" type="checkbox"/>
Tem órgãos de fiscalização?.....		S <input type="checkbox"/> N <input checked="" type="checkbox"/>
3.4	ORGANOGRAMA	
Anexo organograma e diploma que o aprovou		
4	DESCRIÇÃO SUMÁRIA DAS ACTIVIDADES	8.1.4
Em anexo		
5	RECURSOS HUMANOS	8.1.5
5.1	IDENTIFICAÇÃO DOS MEMBROS DO ORGÃO EXECUTIVO	
De 01/01/2011 a 30/09/2011		
Presidente	Ângelo João Guarda Verdades de Sá	Em anexo
Vereadores	Artur João Rebola Pombeiro	Em anexo
	Humberto Luís Russo Ratado	Pelouros Em anexo
	Rosa Maria Basílio Véstias	Em anexo
	Joaquim José Serra Silva	Em anexo
De 01/10/2011 a 31/12/2011		
Presidente	Ângelo João Guarda Verdades de Sá	Em anexo
Vereadores	Humberto Luís Russo Ratado	Em anexo
	Hugo Alexandre Godinho Mendanha	Pelouros Em anexo
	Rosa Maria Basílio Véstias	Em anexo
	Joaquim José Serra Silva	Em anexo

5.2	NÚMERO DE VEREADORES				
	Em regime de permanência			2	
	A meio tempo			0	
	Restantes vereadores			2	
6.	ORGANIZAÇÃO CONTABILÍSTICA			8.1.6	
	1- CARACTERÍSTICAS DO SISTEMA INFORMÁTICO	Servidor UNISYS LINUX, base de dados em INFORMIX, Sistema Integrado de Gestão do Município MEDIDATA.NET (SIGMA)			
	2- DEMONSTRAÇÕES FINANCEIRAS INTERVALARES DOCUMENTADAS	SIM			
		NÃO	X		
	PERIODICIDADE	TRIMESTRAL		SEMESTRAL	
	3- DESCENTRALIZAÇÃO CONTABILISTICA	SIM		NÃO X	
	EM CASO AFRMATIVO DESCREVA				
	OUTRAS INFORMAÇÕES	Durante o ano de 2011 o Município arrecadou as seguintes receitas respeitantes a Fundo de Equilíbrio Financeiro: € 3.477.868,00; Fundo Social Municipal: € 106.940,00€; Participação no IRS: € 109.324,00. O Município não teve encargos financeiros, nem Amortizações resultantes de Empréstimos contraídos por Associações de Municípios ou Empresas Públicas Municipais.			
7.	OUTRA INFORMAÇÃO			8.1.7	
7.1	REGULAMENTOS INTERNOS E OUTROS DOCUMENTOS				
	DOCUMENTOS	Data da Aprovação		Data de Alteração	
		Órgão Executivo	Órgão Deliberativo	Órgão Executivo	Órgão Deliberativo
	INVENTÁRIO	11-12-2002	20-12-2002		
	NORMAS CONTROLO INTERNO	12-12-2003	20-12-2003		
	BALANÇO INICIAL	28-05-2003	06-06-2003		
	NORMAS REG. EXECUÇÃO ORÇAMENTO				
	OUTRAS				
7.2	ACÇÕES INSPECTIVAS				
	ENTIDADE	ANOS INCIDÊNCIA			
		ANO 2002	ANO 2001	ANO 2000	ANO 1999
	INSPECÇÃO GERAL DE FINANÇAS				1994/1999
	INSPECÇÃO GERAL ADMINIST. LOCAL	2007/2010			
7.3	DOCUMENTO DE GESTÃO				
	DOCUMENTOS	DATA DA APROVAÇÃO	DATA DA PUBLICAÇÃO PELO ORGÃO DELIBERATIVO		OBS.
	GOP'S	10-12-2010	17-12-2010		
	ORÇAMENTO	10-12-2010	17-12-2010		
	PRESTAÇÃO DE CONTAS	20-04-2011	29-04-2011		
	OUTROS				
8.	OUTRAS INFORMAÇÕES CONSIDERADAS RELEVANTES				

8.2.1 – Indicação e justificação das disposições do POCAL que, em casos excepcionais devidamente fundamentados e sem prejuízo do legalmente estabelecido, tenham sido derogadas e dos respectivos efeitos no balanço e demonstração de resultados, tendo em vista a necessidade de estes darem uma imagem verdadeira e apropriada do activo, do passivo e dos resultados da autarquia local

Nada a referir.

8.2.2 - Indicação e comentários das contas do balanço e da demonstração de resultados cujos conteúdos não sejam comparáveis com os do exercício anterior.

Com a implementação neste ano da articulação plena entre o armazém e a Contabilidade, a contabilização dos bens e serviços começaram a ser registadas por compras (classe 3) com os devidos efeitos no fim do ano na conta 61 – Custo das Mercadorias Vendidas e Matérias Consumidas.

Neste sentido, as contas da Demonstração de Resultados, tal como foi referido no ponto 8.2 (notas 12 e 13), do Relatório de Gestão, as contas 61 - Custo das Mercadorias Vendidas e Matérias Consumidas e 62 – Fornecimentos e Serviços externos, sofreram alterações, pelo que dificulta uma análise comparativa com o ano anterior.

8.2.3 - Critérios valorimétricos utilizados relativamente às rubricas do balanço e da Demonstração de resultados, bem como métodos de cálculo respeitantes aos ajustamentos de valor, designadamente amortizações e provisões.

As demonstrações financeiras anexas foram preparadas a partir de registos contabilísticos deste município e respetiva documentação, tendo sido seguidos os princípios de contabilidade geralmente aceites em Portugal, e estão apresentados de acordo com o Plano Oficial das Autarquias Locais (POCAL) aprovado pelo D.L. 54-A/99, de 22 Fevereiro com as alterações introduzidas pelo Decreto - Lei n.º 26/2002 de 14 de Fevereiro.

Os critérios valorimétricos utilizados foram os seguintes:

a) Imobilizações

Todo o imobilizado adquirido no decorrer do ano de 2011, foi valorizado ao custo de aquisição (de acordo com o estabelecido no ponto 4.1.1. - Imobilização do POCAL).

De acordo com o estabelecido no ponto 2.7.2 - Amortização do POCAL, as amortizações do exercício foram calculadas pelo método das quotas constantes. A taxa de amortização de cada bem corresponde à fixada pela Portaria 671/2000 de 17 de Abril - CIBE - Cadastro e Inventário dos Bens do Estado.

Os elementos patrimoniais estão sujeitos à amortização corresponde à quota anual no exercício em que entraram em funcionamento.

As retificações e ajustes efetuados nas amortizações do exercício e nas amortizações acumuladas, foram efetuados por contrapartida das contas 69.6 – Aumento de Amortizações e provisões ou 79.6 – Redução de Amortizações e provisões.

b) Acréscimos e Diferimentos

De acordo com o princípio da especialização do exercício, foram contabilizados custos diferidos (ver ponto 6.2, nota 9 do Relatório de Gestão), acréscimo de custos (ver ponto 6.2, nota 10 do Relatório de Gestão), proveitos diferidos (ver ponto 6.2, nota 11 do Relatório de Gestão) e acréscimo de proveitos (ver ponto 6.2, nota 8 do Relatório de Gestão).

8.2.4 – Cotações utilizadas para conversão em moeda portuguesa das operações registadas em contas incluídas no balanço e na demonstração de resultados originariamente expressas em moeda estrangeira.

Nada a referir.

8.2.5 – Situações em que o resultado do exercício foi afetado:

- Por valometrias diferentes das previstas no capítulo 4 “Critérios de valometria”;
- Por amortizações do ativo imobilizado superiores às adequadas;
- Por provisões extraordinárias respeitantes ao ativo.

Nada a referir.

8.2.6 – Comentário às contas 431 – “Despesas de instalação” e 432 – “Despesas de investigação e de Desenvolvimento”

O aumento verificado nas contas 43- Imobilizações incorpóreas, dizem respeito apenas a “Imobilizações em curso”, conforme exposto no ponto 6.2 nota 1.2 do Relatório de Gestão.

8.2.7 – Movimentos ocorridos nas rubricas do ativo imobilizado constantes do balanço e nas respetivas amortizações e provisões

Todos os movimentos constam no Mapa de Ativo Bruto e no Mapa de Amortizações e Provisões seguintes.

RUBRICA	SALDO INICIAL	REAVALIAÇÃO AJUSTAMENTO	AUMENTOS	ALIENAÇÕES	TRANSFERÊNCIAS E ABATES	SALDO FINAL
41	311.955,00	0,00	315.951,40	311.955,00	0,00	315.951,40
41.1	311.955,00	0,00	315.951,40	311.955,00	0,00	315.951,40
41.1.1	0,00	0,00	0,00	0,00	0,00	0,00
41.1.2	311.955,00	0,00	0,00	0,00	311.955,00	0,00
41.1.3	0,00	0,00	315.951,40	0,00	0,00	315.951,40
41.1.3.01	0,00	275.205,00	0,00	0,00	0,00	275.205,00
41.1.3.02	0,00	36.750,00	0,00	0,00	0,00	36.750,00
41.1.3.03	0,00	0,00	2.500,00	0,00	0,00	2.500,00
41.1.3.04	0,00	0,00	1.496,40	0,00	0,00	1.496,40
41.2	0,00	0,00	0,00	0,00	0,00	0,00
41.2.1	0,00	0,00	0,00	0,00	0,00	0,00
41.4	0,00	0,00	0,00	0,00	0,00	0,00
41.4.1	0,00	0,00	0,00	0,00	0,00	0,00
41.4.2	0,00	0,00	0,00	0,00	0,00	0,00
41.4.2.01	0,00	0,00	0,00	0,00	0,00	0,00
41.4.2.02	0,00	0,00	0,00	0,00	0,00	0,00
41.5	0,00	0,00	0,00	0,00	0,00	0,00
41.5.1	0,00	0,00	0,00	0,00	0,00	0,00
41.5.2	0,00	0,00	0,00	0,00	0,00	0,00
41.5.3	0,00	0,00	0,00	0,00	0,00	0,00
42	10.506.239,71	0,00	543.678,30	220.502,15	26.250,00	10.803.165,86
42.1	691.063,02	0,00	358.150,34	180.584,77	26.250,00	842.378,59
42.2	7.003.988,46	0,00	88.118,62	19.168,51	0,00	7.072.938,57
42.2.01	5.148.946,44	0,00	88.118,62	19.168,51	0,00	5.217.896,55
42.2.02	1.855.042,02	0,00	0,00	0,00	0,00	1.855.042,02
42.3	915.558,89	0,00	47.425,87	5.763,90	0,00	957.220,86
42.4	809.782,53	0,00	2.662,78	2.493,99	0,00	809.951,32
42.5	280.872,38	0,00	3.554,84	6.005,63	0,00	278.421,59
42.6	596.391,30	0,00	29.949,77	6.445,75	0,00	619.895,32
42.7	0,00	0,00	0,00	0,00	0,00	0,00
42.9	208.583,13	0,00	13.816,08	39,60	0,00	222.359,61
43	1.566.844,23	0,00	0,00	0,00	0,00	1.566.844,23
43.1	328.709,92	0,00	0,00	0,00	0,00	328.709,92
43.2	1.238.134,31	0,00	0,00	0,00	0,00	1.238.134,31
43.3	0,00	0,00	0,00	0,00	0,00	0,00
44	7.675.014,90	0,00	167.287,58	3.383,38	93.778,49	7.745.140,61
44.1	0,00	0,00	0,00	0,00	0,00	0,00
44.2	2.309.835,28	0,00	30.136,44	0,00	93.778,49	2.246.193,23
44.2.1	2.309.835,28	0,00	29.306,88	0,00	93.576,85	2.245.565,31
44.2.1.1	267.347,06	0,00	27.061,88	0,00	38.831,85	255.577,09
44.2.1.2	2.042.488,22	0,00	2.245,00	0,00	54.745,00	1.989.988,22
44.2.9	0,00	0,00	829,56	0,00	201,64	627,92
44.3	595.581,94	0,00	121.287,00	0,00	0,00	716.868,94
44.4	0,00	0,00	0,00	0,00	0,00	0,00
44.5	4.769.597,68	0,00	15.864,14	3.383,38	0,00	4.782.078,44
44.5.1	57.030,47	0,00	0,00	0,00	0,00	57.030,47
44.5.2	142.215,31	0,00	73,80	73,80	0,00	142.215,31
44.5.3	680.962,82	0,00	15.790,34	3.309,58	0,00	693.443,58
44.5.4	269.118,74	0,00	0,00	0,00	0,00	269.118,74
44.5.5	14.170,94	0,00	0,00	0,00	0,00	14.170,94
44.5.9	3.606.099,40	0,00	0,00	0,00	0,00	3.606.099,40
44.6	0,00	0,00	0,00	0,00	0,00	0,00

44.7	Adiantamentos p/ Conta Investimentos Financeiros	0,00	0,00	0,00	0,00	0,00	0,00
44.8	Adiantamentos p/ Conta de Imobilizações Corpóreas	0,00	0,00	0,00	0,00	0,00	0,00
44.9	Adiantamentos p/Conta de Imobilizações Incorpóreas	0,00	0,00	0,00	0,00	0,00	0,00
45	BENS DE DOMÍNIO PÚBLICO	43.833.517,24	0,00	273.442,10	120.709,10	0,00	43.986.250,24
45.1	Terrenos e Recursos Naturais	3.234.835,28	0,00	73.429,57	120.709,10	0,00	3.187.555,75
45.2	Edifícios	10.539.201,76	0,00	74.823,33	0,00	0,00	10.614.025,09
45.3	Outras Construções e Infraestruturas	30.020.912,46	0,00	114.443,00	0,00	0,00	30.135.355,46
45.3.1	REDE DE ESGOTOS	0,00	0,00	0,00	0,00	0,00	0,00
45.3.2	REDE DE AGUAS	107.210,16	0,00	0,00	0,00	0,00	107.210,16
45.3.3	REDE VIARIA	24.319.636,45	0,00	62.804,13	0,00	0,00	24.382.440,58
45.3.4	PARQUES E JARDINS	0,00	0,00	0,00	0,00	0,00	0,00
45.3.9	OUTROS BENS DE DOMINIO PUBLICO	5.594.065,85	0,00	51.638,87	0,00	0,00	5.645.704,72
45.5	Bens do Patrimônio Histórico, Artístico e Cultural	38.567,74	0,00	10.746,20	0,00	0,00	49.313,94
45.9	Outros Bens de Domínio Público	0,00	0,00	0,00	0,00	0,00	0,00
TOTAL		63.893.571,08	0,00	1.300.359,38	656.549,63	120.028,49	64.417.352,34

Rubricas	Saldo Inicial	Receitas				TOTAL	Regularizações	Saldo Final	
		S. Inicial	Ano anteriores	Diversos	Exercício				
48	AMORTIZAÇÕES ACUMULADAS	20.736.810,20		0.310,95	874,62	1.986.206,22	1.915.451,79	22.367,90	22.630.002,87
48.1	Investimentos Financeiros-Investimento em Dívida								
48.1.1	Terrenos e recursos naturais								
48.1.2	Edifícios e outras construções								
48.1.2.01	Edifícios								
48.1.2.02	Outras construções								
48.2	De imobilizações corpóreas	2.180.186,34		0.310,95	874,62	253.228,54	262.415,11	26.394,12	2.432.017,33
48.2.1	Terrenos e recursos naturais								
48.2.2	Edifícios e outras construções	152.607,16		7.982,25	874,62	82.438,47	80.396,34	83,37	242.156,13
48.2.2.01	Edifícios	99.840,75		7.982,25	874,62	37.358,28	35.316,15	83,37	144.427,53
48.2.2.02	Outras Construções	52.766,41				25.080,19	25.080,19		77.728,60
48.2.3	Equipamento básico	669.396,38				64.318,57	64.318,57	4.705,52	730.999,43
48.2.4	Equipamento de transporte	476.149,17				35.291,80	35.291,80	2.493,99	520.947,86
48.2.5	Ferramentas e utensílios	237.395,50				9.596,13	9.596,13	6.361,89	240.829,74
48.2.6	Equipamento administrativo	564.147,67				25.563,52	25.563,52	6.445,75	593.348,44
48.2.7	Taxas e multas								
48.2.9	Outras imobilizações corpóreas	70.400,40		1.228,70		16.819,97	17.340,67	39,60	87.609,33
48.3	De imobilizações incorpóreas	1.397.939,87				129.811,60	129.811,60		1.526.951,47
48.3.1	Despesas de instalação	128.709,92							128.709,92
48.3.2	Despesas de investigação e de desenvolvimento	1.069.229,95				129.811,60	129.811,60		1.199.041,55
48.3.3	Propriedade industrial e outros direitos								
48.5	Bens de domínio público	17.340.792,05				1.524.625,00	1.524.625,00	1.703,96	18.871.033,27
48.5.1	Terrenos e recursos naturais	1.703,96						1.703,96	
48.5.2	Edifícios	2.153.240,94				197.899,19	197.899,19		2.351.140,13
48.5.3	Outras construções e infraestruturas	14.889.767,25				1.326.725,89	1.326.725,89		16.329.893,14
48.5.5	Bens de patrimônio histórico, artístico e cultural								
48.5.9	Outros bens de domínio público								
49	PROVISÕES PARA INVESTIMENTOS FINANCEIROS								
49.1	Fundo de capital								
49.2	Obrigações e títulos de participação								
A transportar									
Total		20.736.810,20		0.310,95	874,62	1.986.206,22	1.915.451,79	22.367,90	22.630.002,87

8.2.8 – Cada uma das rubricas dos mapas atrás referidos deverá ser desagregada de modo que sejam evidenciadas as seguintes informações: descrição do ativo imobilizado, indicação dos valores dos bens adquiridos em estado de uso, data de aquisição e de reavaliação, valores de aquisição, ou outro valor contábilístico na sua falta, e valores de reavaliação, taxas de amortização, amortizações do exercício e acumuladas, alienações, transferências e abates de elementos do ativo imobilizado, no exercício, devidamente justificados, valores líquidos dos elementos do ativo imobilizado.

Consultar Anexo – "Inventário do Município 2011".

8.2.9 – Indicação dos custos incorridos no exercício e respeitantes a empréstimos obtidos para financiar imobilizações, durante a construção, que tenham sido capitalizados nesse período.

Nada a referir.

8.2.10 – Indicação dos diplomas legais nos termos dos quais se baseou a reavaliação dos bens de imobilizado.

Não aplicável.

8.2.11 – Quadro discriminativo das reavaliações

Não aplicável.

8.2.12 – Imobilizações reversíveis

As amortizações reversíveis constam do quadro seguinte.

N.º DE INVENTÁRIO	DESCRIÇÃO	VALOR BRUTO	AMORTIZAÇÕES
100237	TERRENO - MACHADOS - FUTURA ZONA INDUSTRIAL	14.465,14	0,00
100369	TERRENO - CERCA DO ÁLAMO (RÚSTICO)	7.500,00	0,00
TOTAL DE AMORTIZAÇÕES REVERSÍVEIS.....		21.965,14	0,00

8.2.13 -Indicação dos bens utilizados em regime de locação financeira, com menção dos respetivos valores contabilísticos

A indicação dos bens utilizados em regime de locação financeira, constam no quadro seguinte.

DESIGNAÇÃO	DÍVIDA A 31/12/2010	NOVOS ENCARGOS	DIMINUIÇÃO DA DÍVIDA	RETIFICAÇÕES	DÍVIDA A 31/12/2011	VALOR CONTABILÍSTICO
Autocarro	156.126,74	0,00	22.884,82	2.580,60	135.822,52	134.482,81
Carrinhas	17.597,28	0,00	8.823,46	290,85	9.064,67	22.030,94
Viatura de Resíduos sólidos Urbanos	104.856,25	0,00	12.233,22	1.731,89	94.354,92	87.329,84
Equipamento cozinhas	58.236,50	0,00	27.013,70	3.244,30	34.467,10	59.018,46
TOTAL	336.816,77	0,00	70.955,20	7.847,64	273.709,21	302.862,05

8.2.14 – Relação dos bens do imobilizado que não foi possível valorizar, com indicação das razões dessa impossibilidade.

Verifica-se a existência de bens que foram inventariados com valor zero, em virtude da sua antiguidade e da inexistência de documentos de suporte e para os quais não foi possível atribuir um valor de mercado e verificam-se bens que foram adquiridos em conjunto e por um valor total, pelo qual não foi possível determinar o custo de aquisição por unidade, constando todos eles no Anexo – “Inventário do Município 2011”.

8.2.15. Identificação dos bens de domínio público que não são objeto de amortização e indicação das respectivas razões.

Os bens de domínio público que não são objeto de amortização são os constantes da conta: 4.5.1 - “Terrenos e Recursos Naturais”, os quais legalmente não são suscetíveis de amortização.

8.2.16 - Designação e sede das entidades participadas, com indicação da parcela detida bem como dos capitais próprios ou equivalente e do resultado do último exercício em cada uma dessas entidades, com menção desse exercício.

Todas as participações do município constam no quadro seguinte.

DESIGNAÇÃO	SEDE	CAPITAL SOCIAL	CAPITAIS PRÓPRIOS	PARCELA DETIDA	RESULTADO LIQUIDO 2011	PARTICIPAÇÃO DO MUNICÍPIO
ÁGUAS DO CENTRO ALENTEJO	AV. D. LEONOR FERNANDES Nº5 R/C, 7005-144 ÉVORA	5.000.000,00	2.650.762,91	5,50%	811.658,52	275.205,00
EDC MÁRMORES, SA - EMPRESA GESTORA DAS ÁREAS DE DEPOSIÇÃO COMUM DOS MÁRMORES	RUA ALFERES MARCELINO Nº34, VILA VIÇOSA	300.000,00	À data não tem contas encerradas	7350 unid	À data não tem contas encerradas	36.750,00
ESTER - ASSOCIAÇÃO PARA A FORMAÇÃO TECNOLÓGICA DO SETOR DAS ROCHAS ORNAMENTAIS E INDUSTRIAIS	ESTRADA NACIONAL Nº4 KM 158, 7151-912 BORBA	107.500,00	20.972,50		6.142,83	2.500,00
CEVALOR - CENTRO TECNOLÓGICO PARA APROVEITAMENTO E VALORIZAÇÃO DAS ROCHAS ORNAMENTAIS E INDUSTRIAIS	ESTRADA NACIONAL Nº4 KM 158, 7151-912 BORBA	853.945,60	1.168.659,87	3 unidades de participação	30.269,80	1.496,40

8.2.17 – Relativamente aos bens incluídos nas contas “Títulos negociáveis” e “Outras aplicações de tesouraria”, indicação quando aplicável, da natureza, entidades, quantidades, valores nominais e valores de balanço.

Não ocorreram operações nas contas “Títulos negociáveis”.

8.2.18. – Discriminação da conta “Outras aplicações financeiras” com indicação, quando aplicável da natureza, entidades, quantidades, valores nominais e valores de balanço.

Não ocorreram operações na conta “Outras aplicações financeiras”.

8.2.19. – Indicação global, por categorias de bens, das diferenças, materialmente relevantes, entre os custos de elementos do ativo circulante, calculados de acordo com os critérios valorimétricos adaptados, e as quantias correspondentes aos respetivos preços de mercado

Nada a referir.

8.2.20. – Fundamentação das circunstâncias especiais que justificaram a atribuição a elementos do ativo circulante de um valor inferior ao mais baixo do custo ou do mercado

Nada a referir.

8.2.21. – Indicação e justificação das provisões extraordinárias respeitantes a elementos do ativo circulante relativamente aos quais, face a uma análise comercial razoável, se prevejam descidas estáveis provenientes de flutuações de valor.

Nada a referir.

8.2.22 - Valor global das dívidas de cobrança duvidosa incluídas em cada uma das rubricas de dívidas de terceiros constantes do balanço.

O valor de clientes, contribuintes e utentes de cobrança duvidosa ascende a €64.110,19.

8.2.23 - Valor global das dívidas ativas e passivas respeitantes ao pessoal da autarquia.

Encontram-se espelhadas no mapa de recebimentos em atraso, existentes em 31/12/2011 e no mapa de pagamentos em atraso, em 31/12/2011 todas as dívidas ativas e passivas respeitantes a pessoal da autarquia.

8.2.24 – Quantidade e valor nominal de obrigações e de outros títulos emitidos pela entidade com indicação dos direitos que conferem.

Nada a referir.

8.2.25 – Discriminação das dívidas incluídas na conta “Estado e outros entes públicos” em situação de mora.

Nada a referir.

8.2.26 - Descrição desagregada das responsabilidades, por garantias e cauções prestadas e recibos para cobrança de acordo com o seguinte mapa:

A descrição desagregada das responsabilidades, por garantias e cauções prestadas e recibos para cobrança constam nos mapas seguintes.

CONTAS DE ORDEN

ENTIDADE: _____ NR: _____ MUNICÍPIO DE BORBA _____ ANO: 2011
PÁG. 1

Código	Descrição		Valores	Código	Descrição		Valores
	SALDO DA GERÊNCIA ANTERIOR		200.972,80		GARANTIAS E CAUÇÕES ALCIONADAS		
	GARANTIAS E CAUÇÕES	184.851,75			GARANTIAS E CAUÇÕES DEVOLVIDAS		2.006,93
	RECIBOS PARA COBRANÇA	18.719,05			RECEITA VIRTUAL COBRADA		188,38
	GARANTIAS E CAUÇÕES PRESTADAS		5.226,00		RECEITA VIRTUAL ANULADA		
	RECEITA VIRTUAL LIQUIDADA				SALDO PARA A GERÊNCIA SEQUINTE		209.802,51
					GARANTIAS E CAUÇÕES:	187.071,82	
					RECIBOS PARA COBRANÇA	18.530,69	
					Total geral (.....)		208.797,80
	Total geral (.....)		208.797,80				

ENTIDADE		MAPA DAS CONTAS DE ORÇEM				DATA	ANO	PAGINA
NM						2012/01/30	2011	1
COD. CONTA	DESCRIÇÃO	SALDO INICIAL		DO ANO		SALDO FINAL		
		DEBITO	CREDITO	DEBITO	CREDITO	DEVEDOR	CREDOR	
09	CONTAS DE ORÇEM	436.954,47	436.954,47	9.420,29	9.420,29			
09.1	Ceques	239.281,67	418.235,43	3.006,93	5.225,00		187.971,82	
09.1.01	Abastecimento de água		4.379,99				4.379,99	
09.1.02	Suprimentos e Fornecimentos	226.532,09	389.723,13	3.006,93	5.225,00		169.205,21	
09.1.02.01	SUNIBUSCO		1.448,08				1.448,08	
09.1.02.01.01	Prestada		1.448,08				1.448,08	
09.1.02.01.02	Accionada							
09.1.02.01.03	Devólvida							
09.1.02.02	FILADE MARCHAS		328,21				328,21	
09.1.02.02.01	Prestada		328,21				328,21	
09.1.02.02.02	Accionada							
09.1.02.02.03	Devólvida							
09.1.02.03	MUTUARIU - ELLION		465,87				465,87	
09.1.02.03.01	Prestada		465,87				465,87	
09.1.02.03.02	Accionada							
09.1.02.03.03	Devólvida							
09.1.02.04	PALACETE DOS MELOS - LICITIL	9.501,51	9.501,51					
09.1.02.04.01	Prestada		9.501,51				9.501,51	
09.1.02.04.02	Accionada							
09.1.02.04.03	Devólvida	9.501,51				9.501,51		
09.1.02.05	PALACETE DOS MELOS - CONSTRUÇÕES RORRIGO		427,79					
09.1.02.05.01	Prestada		427,79				427,79	
09.1.02.05.02	Accionada							
09.1.02.05.03	Devólvida	427,79				427,79		
09.1.02.06	SILVA, SURTE E BAPTISTA		447,22				447,22	
09.1.02.06.01	Prestada		447,22				447,22	
09.1.02.06.02	Accionada							
09.1.02.06.03	Devólvida							
09.1.02.07	EMP. INFRAESTRUTURAS ELIC. - SIB	1.577,61	10.561,23				7.983,42	
09.1.02.07.01	Prestada		10.561,23				10.561,23	
09.1.02.07.02	Accionada							
09.1.02.07.03	Devólvida	1.577,61				1.577,61		
09.1.02.08	EMP. ILUM. PUBLICA - SIB		445,78				445,78	
09.1.02.08.01	Prestada		445,78				445,78	
09.1.02.08.02	Accionada							
09.1.02.08.03	Devólvida							
09.1.02.09	TENTAS ALBERTOPO							
09.1.02.09.01	Prestada							
09.1.02.09.02	Accionada							
09.1.02.09.03	Devólvida							
09.1.02.10	ESTUDO TURISTICO - EDPF							
09.1.02.10.01	Prestada							
09.1.02.10.02	Accionada							
09.1.02.10.03	Devólvida							
09.1.02.11	INF. ELIC. CRUI - SIB		1.902,96				1.902,96	
09.1.02.11.01	Prestada		1.902,96				1.902,96	
09.1.02.11.02	Accionada							
09.1.02.11.03	Devólvida							
09.1.02.12	INF. ELIC. LOT. FOMU - 1ª ADICIONAL		5.084,73				5.084,73	
09.1.02.12.01	Prestada		5.084,73				5.084,73	
09.1.02.12.02	Accionada							
09.1.02.12.03	Devólvida							
09.1.02.13	VE E V7 - LIMA CONSTRUÇÕES		1.527,24				1.527,24	
09.1.02.13.01	Prestada		1.527,24				1.527,24	
09.1.02.13.02	Accionada							
09.1.02.13.03	Devólvida							
09.1.02.14	ENVOLVENTE A MORAER TOMAS OLIVEIRA							
09.1.02.14.01	Prestada							
09.1.02.14.02	Accionada							
09.1.02.14.03	Devólvida							
	A TRANSPORTAR ...	12.507,11	36.507,52				24.001,41	

ENTIDADE	MÉ	MARA DAS CONTAS DE ORDEM				DATA	ANO	PÁGINA
		SALDO INICIAL		DO ANO		SALDO FINAL		
000. CONTA	DESCRIÇÃO	DEBITO	CREDITO	DEBITO	CREDITO	DEVEDOR	CREDOR	
	TRANSPORTE ...	12.507,11	36.507,52			12.507,11	36.507,52	
09.1.02.15	FEIRADA MUNICIPAL - CONST. RORAIMA	6.711,91	6.711,91					
09.1.02.15.01	Prestada		6.711,91				6.711,91	
09.1.02.15.02	Accionada							
09.1.02.15.03	Devolvida	6.711,91				6.711,91		
09.1.02.16	ESCOLA DE BORBA - CONST. RORAIMA	1.563,65	1.563,65					
09.1.02.16.01	Prestada		1.563,65				1.563,65	
09.1.02.16.02	Accionada							
09.1.02.16.03	Devolvida	1.563,65				1.563,65		
09.1.02.17	PRE-FRIGIFERIA DE BORBA - CONST. RORAIMA	3.247,48	3.247,48					
09.1.02.17.01	Prestada		3.247,48				3.247,48	
09.1.02.17.02	Accionada							
09.1.02.17.03	Devolvida	3.247,48				3.247,48		
09.1.02.18	IL CRISTO NASCENTE - SOB							
09.1.02.18.01	Prestada							
09.1.02.18.02	Accionada							
09.1.02.18.03	Devolvida							
09.1.02.19	MIRÓ STAR - CONST. RORAIMA		438,96				438,96	
09.1.02.19.01	Prestada		438,96				438,96	
09.1.02.19.02	Accionada							
09.1.02.19.03	Devolvida							
09.1.02.20	CONSTRUTORA ESTALEIRO - CONST. METALICAS							
09.1.02.20.01	Prestada							
09.1.02.20.02	Accionada							
09.1.02.20.03	Devolvida							
09.1.02.21	OBRA PÚBLICA - LACONEL		668,08				668,08	
09.1.02.21.01	Prestada		668,08				668,08	
09.1.02.21.02	Accionada							
09.1.02.21.03	Devolvida							
09.1.02.22	PROGRAMA PÚBLICA DIVERSOS		898,32				898,32	
09.1.02.22.01	Prestada		898,32				898,32	
09.1.02.22.02	Accionada							
09.1.02.22.03	Devolvida							
09.1.02.23	NOTARIADO - MESSIAS E SIMAO	4.802,78	4.802,78					
09.1.02.23.01	Prestada		4.802,78				4.802,78	
09.1.02.23.02	Accionada							
09.1.02.23.03	Devolvida	4.802,78				4.802,78		
09.1.02.24	EDIFICIO DO JARDIM CONST RORAIMA	6.826,27	6.826,27					
09.1.02.24.01	Prestada		6.826,27				6.826,27	
09.1.02.24.02	Accionada							
09.1.02.24.03	Devolvida	6.826,27				6.826,27		
09.1.02.25	IMP. ELETCT. JARDIM MUNICIPAL- SOB		2.366,58				2.366,58	
09.1.02.25.01	Prestada		2.366,58				2.366,58	
09.1.02.25.02	Accionada							
09.1.02.25.03	Devolvida							
09.1.02.26	RUA JUSÉ CARVALHO - CONST RORAIMA	522,45	522,45					
09.1.02.26.01	Prestada		522,45				522,45	
09.1.02.26.02	Accionada							
09.1.02.26.03	Devolvida	522,45				522,45		
09.1.02.27	AV. BOMFIM VIGILANCIA - CONST RORAIMA		551,48				551,48	
09.1.02.27.01	Prestada		551,48				551,48	
09.1.02.27.02	Accionada							
09.1.02.27.03	Devolvida							
09.1.02.28	AGROCIPIO		1.245,18				1.245,18	
09.1.02.28.01	Prestada		1.245,18				1.245,18	
09.1.02.28.02	Accionada							
09.1.02.28.03	Devolvida							
09.1.02.29	FAV. LOT. DE VITÓRIA - AGROCIPIO	1.699,47	1.699,47					
09.1.02.29.01	Prestada		1.699,47				1.699,47	
	Σ TRANSPORTES ...	35.372,55	66.828,71				21.452,16	

ENTIDADE	MÉ	MAPA DAS CONTAS DE ORDEM				DATA	ANO	PÁGINA
						2012/03/30	2011	3
COC. CONTA	RESUMÇÃO	SALDO INICIAL		DO ANO		SALDO FINAL		
		DEBITO	CREDITO	DEBITO	CREDITO	DEVEDOR	CREDO	
	TRANSPORTE ...	35.270,55	66.824,71			35.270,55	66.824,71	
09.1.02.29.02	Accionada							
09.1.02.29.02	Devolvida	1.699,47				1.699,47		
09.1.02.30	BORBA ROSA - SDE		1.030,25	1.030,25				
09.1.02.30.02	Prestada		1.030,25				1.030,25	
09.1.02.30.02	Accionada							
09.1.02.30.02	Devolvida			1.030,25		1.030,25		
09.1.02.31	ENF. URBEM MUNICIPAL - CONST. RODRIGO		1.449,00	1.449,00				
09.1.02.31.02	Prestada		1.449,00				1.449,00	
09.1.02.31.02	Accionada							
09.1.02.31.02	Devolvida			1.449,00		1.449,00		
09.1.02.32	CINTEATRO - COWBOY							
09.1.02.32.02	Prestada							
09.1.02.32.02	Accionada							
09.1.02.32.02	Devolvida							
09.1.02.33	AMPLIACAO DE MERCADO - VALVAS		3.835,13				3.835,13	
09.1.02.33.02	Prestada		3.835,13				3.835,13	
09.1.02.33.02	Accionada							
09.1.02.33.02	Devolvida							
09.1.02.34	PROJ. O MUNEIUAL - ARQ. ARQUITECTO		395,45				395,45	
09.1.02.34.02	Prestada		395,45				395,45	
09.1.02.34.02	Accionada							
09.1.02.34.02	Devolvida							
09.1.02.35	FORN TRANSPORTEIRO ALVENARIA	9.497,34	9.497,34					
09.1.02.35.02	Prestada		9.497,34				9.497,34	
09.1.02.35.02	Accionada	9.497,34				9.497,34		
09.1.02.35.02	Devolvida							
09.1.02.36	INFRASUT. ELCTE - LOT. FORMO 2°F -SDE		3.899,80				3.899,80	
09.1.02.36.02	Prestada		3.899,80				3.899,80	
09.1.02.36.02	Accionada							
09.1.02.36.02	Devolvida							
09.1.02.37	FORN TRANSPORTEIRO 2° ADIC - ALVENAR							
09.1.02.37.02	Prestada							
09.1.02.37.02	Accionada							
09.1.02.37.02	Devolvida							
09.1.02.38	PISCINAS COBERTAS - LENA	46.794,08	46.955,20				6.161,12	
09.1.02.38.02	Prestada		46.955,20				46.955,20	
09.1.02.38.02	Accionada	46.794,08				46.794,08		
09.1.02.38.02	Devolvida							
09.1.02.39	VIAS 74 E 75 - LENA	36.508,61	36.508,61				36.508,61	
09.1.02.39.02	Prestada		36.508,61				36.508,61	
09.1.02.39.02	Accionada	36.508,61				36.508,61		
09.1.02.39.02	Devolvida							
09.1.02.40	ENVOLVENTE MURALAS - TOMAS OLIVEIRA		50.680,46				50.680,46	
09.1.02.40.02	Prestada		50.680,46				50.680,46	
09.1.02.40.02	Accionada							
09.1.02.40.02	Devolvida							
09.1.02.41	ENVOLVENTE MURALAS 1° ADIC - TOMAS OLIV		3.515,99				3.515,99	
09.1.02.41.02	Prestada		3.515,99				3.515,99	
09.1.02.41.02	Accionada							
09.1.02.41.02	Devolvida							
09.1.02.42	CINE TEATRO 1° ADICIONAL - COWBOY							
09.1.02.42.02	Prestada							
09.1.02.42.02	Accionada							
09.1.02.42.02	Devolvida							
09.1.02.43	VIA W.1 - LENA	6.234,68	6.510,78				276,10	
09.1.02.43.02	Prestada		6.510,78				6.510,78	
09.1.02.43.02	Accionada	6.234,68				6.234,68		
09.1.02.43.02	Devolvida							
	A TRANSPORTAR ...	130.106,73	201.002,72	1.479,25			99.416,74	

EMPILHADE		MAPA DAS CONTAS DE ORDEN				DATA	ANO	PAGINA
ME						2012/03/30	2011	4
COD. CONTA	DESIGNAÇÃO	SALDO INICIAL		DO ANO		SALDO FINAL		
		DEBITO	CREDITO	DEBITO	CREDITO	DEVEDOR	CREDORE	
	TRANSPORTE ...	130.106,71	231.002,72	2.479,25		132.585,96	231.002,72	
09.1.02.44	PARQUE DESPORTIVO - TEOMOVIA		31.527,50				31.527,50	
09.1.02.44.01	Prestada		31.527,50				31.527,50	
09.1.02.44.02	Accionada							
09.1.02.44.03	Devolvida							
09.1.02.45	EM 506-1 - BOROVIÇO	37.503,32	37.503,32				37.503,32	
09.1.02.45.01	Prestada		37.503,32				37.503,32	
09.1.02.45.02	Accionada							
09.1.02.45.03	Devolvida	37.503,32				37.503,32		
09.1.02.46	PAVILÃO DE EVENTOS - LEIRA	63.573,69	68.626,72				35.853,03	
09.1.02.46.01	Prestada		68.626,72				68.626,72	
09.1.02.46.02	Accionada							
09.1.02.46.03	Devolvida	63.573,69				63.573,69		
09.1.02.47	CINE TEATRO 4º ADICIONAL - CONSUEP							
09.1.02.47.01	Prestada							
09.1.02.47.02	Accionada							
09.1.02.47.03	Devolvida							
09.1.02.48	CINE TEATRO 1º ADICIONAL - CONSUEP							
09.1.02.48.01	Prestada							
09.1.02.48.02	Accionada							
09.1.02.48.03	Devolvida							
09.1.02.49	CINE TEATRO 2º ADICIONAL - CONSUEP							
09.1.02.49.01	Prestada							
09.1.02.49.02	Accionada							
09.1.02.49.03	Devolvida							
09.1.02.50	R. ELBYC. EBI BORBA CIMA 1º ADIC - LAJEM		263,57				263,57	
09.1.02.50.01	Prestada		263,57				263,57	
09.1.02.50.02	Accionada							
09.1.02.50.03	Devolvida							
09.1.02.51	EBI BARRO BRANCO 1º ADIC - LAJEMAR		269,65				269,65	
09.1.02.51.01	Prestada		269,65				269,65	
09.1.02.51.02	Accionada							
09.1.02.51.03	Devolvida							
09.1.02.52	EBI JI BORBA CIMA 1º ADIC - LAJEMAR		450,33				450,33	
09.1.02.52.01	Prestada		450,33				450,33	
09.1.02.52.02	Accionada							
09.1.02.52.03	Devolvida							
09.1.02.53	EBI JI BORBA BAIXO 1º ADIC - LAJEMAR		1.225,75				1.225,75	
09.1.02.53.01	Prestada		1.225,75				1,225,75	
09.1.02.53.02	Accionada							
09.1.02.53.03	Devolvida							
09.1.02.54	EBI RIO MOUTINHO 1º ADIC - LAJEMAR		450,22				450,22	
09.1.02.54.01	Prestada		450,22				450,22	
09.1.02.54.02	Accionada							
09.1.02.54.03	Devolvida							
09.1.02.55	EBI JI NOVA 1º ADIC - LAJEMAR		95,00				95,00	
09.1.02.55.01	Prestada		95,00				95,00	
09.1.02.55.02	Accionada							
09.1.02.55.03	Devolvida							
09.1.02.56	EBI ORADA 1º ADIC - LAJEMAR		334,70				334,70	
09.1.02.56.01	Prestada		334,70				334,70	
09.1.02.56.02	Accionada							
09.1.02.56.03	Devolvida							
09.1.02.57	MUTOCAD - LINDO CUNHEA	551,31	551,31				551,31	
09.1.02.57.01	Prestada		551,31				551,31	
09.1.02.57.02	Accionada							
09.1.02.57.03	Devolvida	551,31				551,31		
09.1.02.58	TEMAS E STANDS - GRUPO SPORMEX	2.421,15	2.421,15				2.421,15	
09.1.02.58.01	Prestada		2.421,15				2.421,15	
	A TRANSPORTAR ...	221.735,85	394.721,94	2.479,25			170.507,64	

ENTIDADE		MAPA DAS CONTAS DE ORÇEM				DATA	ANO	PÁGINA
NB						2012/01/30	2011	5
COC. CONTA	DESCRIÇÃO	SALDO INICIAL		DO ANO		SALDO FINAL		
		DEBITO	CREDITO	DEBITO	CREDITO	DEVEDOR	CREDOE	
	TRANSPORTE ...	221.735,05	394.721,94	2.479,25		224.214,30	394.721,94	
09.1.02.59.02	Accionada							
09.1.02.59.03	Devolvida	2.421,25				2.421,25		
09.1.02.59	SEGURANCA FVY - PROSEQUIE							
09.1.02.59.01	Prestada							
09.1.02.59.02	Accionada							
09.1.02.59.03	Devolvida							
09.1.02.60	TELEFONEO ABASTECIMENTO AGUA - TORILIAS	1.359,79	1.359,79					
09.1.02.60.01	Prestada		1.359,79				1.359,79	
09.1.02.60.02	Prestada							
09.1.02.60.03	Devolvida	1.359,79				1.359,79		
09.1.02.61	BULETIM MUNICIPAL - ARMARENS PAPERIS DO S		371,52				371,52	
09.1.02.61.01	Prestada		371,52				371,52	
09.1.02.61.02	Prestada							
09.1.02.61.03	Devolvida							
09.1.02.62	FRETA (QUELDO 2010 - MOORISTANI	1.116,10	1.116,10					
09.1.02.62.01	Prestada		1.116,10				1.116,10	
09.1.02.62.02	Prestada							
09.1.02.62.03	Devolvida	1.116,10				1.116,10		
09.1.02.64	OLIOS E MARGAS LUBRIFICANTES - PETROBRAS		527,68	527,68				
09.1.02.64.01	Prestada		527,68				527,68	
09.1.02.64.02	Accionada							
09.1.02.64.03	Devolvida			527,68		527,68		
09.1.02.65	AUTOCOMBUSTIVEL - HERSTOCK				5.225,00		5.225,00	
09.1.02.65.01	Prestada				5.225,00		5.225,00	
09.1.02.65.02	Accionada							
09.1.02.65.03	Devolvida							
09.1.03	CANÇÕES DE OBITERIOS	2.926,90	2.926,90				414,10	
09.1.03.01	Prestadas		2.926,90				2.926,90	
09.1.03.02	Accionada							
09.1.03.03	Devolvida	2.926,90				2.926,90		
09.1.04	CANÇÕES DE OBRAS PARTICULARES		240,00				240,00	
09.1.04.01	Prestadas		240,00				240,00	
09.1.04.02	Accionada							
09.1.04.03	Devolvida							
09.1.05	RECURSOS AGUA E ESQUOTOS	4.036,78	14.317,96				10.281,18	
09.1.05.01	Prestadas		14.317,96				14.317,96	
09.1.05.02	Accionada							
09.1.05.03	Devolvida	4.036,78				4.036,78		
09.1.06	OUTRAS CANÇÕES		2.109,07				2.109,07	
09.1.06.01	Prestadas		2.109,07				2.109,07	
09.1.06.02	Accionada							
09.1.06.03	Devolvida							
09.1.07	CANÇÕES DE PESSOAL	100,00	444,46				344,46	
09.1.07.01	Prestadas		444,46				444,46	
09.1.07.02	Accionada							
09.1.07.03	Devolvida	100,00				100,00		
09.2	Receita Virtual - Recibos para Cobrança	18.719,05			188,36	18.530,69		
09.2.01	Receita de Anos Anteriores	18.719,05			188,36	18.530,69		
09.2.01.01	Receita Liquidada - Anos Anteriores	18.719,05				18.719,05		
09.2.01.02	Receita Cobrada - Anos Anteriores				188,36		188,36	
09.2.01.03	Receita Amalada - Anos Anteriores							
09.2.02	Receita Virtual do Ano Corrente							
09.2.02.01	Receita Liquidada - Ano Corrente							
09.2.02.02	Receita Cobrada - Ano Corrente							
09.2.02.03	Receita Amalada - Ano Corrente							
09.3	Depositos de garantia							
09.3.01	Prestadas							
09.3.02	Accionada							
	A TRANSPORTAR ...	252.000,72	418.135,42	1.006,93	5.413,36	169.541,13		

ENTIDADE		MAPA DAS CONTAS DE ORÇEM				DATA	ANO	PÁGINA
ME						2012/03/30	2011	6
COD. CONTA	DESCRIÇÃO	SALDO INICIAL		DO ANO		SALDO FINAL		
		DEBITO	CREDITO	DEBITO	CREDITO	DEVEDOR	CREDORES	
	TRANSPORTE ...	152.000,70	419.135,42	3.006,93	5.413,36	155.007,65	423.548,78	
19.2.11	Devolvida							
19.9	Contas de Orçem - Reflectidas	184.852,75	18.718,05	5.413,36	3.006,93	169.541,13		
19.9.01	Cauções	184.852,75		5.225,00	3.006,93	187.871,82		
19.9.01.01	Abastecimento de água	4.373,90				4.373,90		
19.9.01.02	Esgotadas e Fornecimentos	167.081,04		5.225,00	3.006,93	169.308,11		
19.9.01.03	Outras	414,10				414,10		
19.9.01.04	Cauções obras particulares	240,00				240,00		
19.9.01.05	Remiss água e esgotos	10.281,18				10.281,18		
19.9.01.06	Outras cauções	3.109,07				3.109,07		
19.9.01.07	Cauções de pessoal	344,46				344,46		
19.9.02	Receita Virtual - Recibos para Tribunam		18.718,05	188,26			18.906,31	
19.9.02.01	Anos anteriores		18.718,05	188,26			18.906,31	
19.9.02.02	Ano Corrente							
19.9.03	Depositos de Garantia							
	TOTAL ...	436.854,67	436.854,67	8.420,29	8.420,29			

8.2.27 – Desdobramento das contas de provisões acumuladas explicitando os movimentos ocorridos no exercício

O desdobramento dos movimentos ocorridos no exercício, respeitantes às contas de provisões acumuladas, conta no quadro seguinte.

CÓDIGO DAS CONTAS	DESCRIÇÃO	SALDO INICIAL	AUMENTO	REDUÇÃO	SALDO FINAL
19	PROVISÕES PARA APLICAÇÕES DE TESOURARIA	0,00	0,00	0,00	0,00
291	PROVISÕES PARA COBRANÇAS DUVIDOSAS	29.140,56	17.350,29	0,00	46.490,85
292	PROVISÕES PARA RISCOS E ENCARGOS	560.127,02	3.352,43	549.757,85	13.721,60
39	PROVISÕES PARA DEPRECIACÃO DE EXISTÊNCIAS	0,00	0,00	0,00	0,00
49	PROVISÕES PARA INVESTIMENTOS FINANCEIROS	193.311,32	0,00	63.898,28	129.413,04

8.2.28 - Explicação e justificação dos movimentos ocorridos no exercício de cada uma das contas da classe 5 - "Fundo patrimonial", constantes do balanço.

A explicação dos movimentos ocorridos no exercício de cada uma das contas da classe 5 consta do quadro e texto seguinte.

RUBRICA	SALDO INICIAL	AUMENTO	REDUÇÃO	SALDO FINAL
51 - PATRIMÓNIO	20.659.613,79	197.957,50	60.000,00	20.797.571,29
59 - RESULTADOS TRANSITADOS	-4.546.642,53	3.085,33	281.379,40	-4.824.936,60
TOTAL.....	16.112.971,26	201.042,83	341.379,40	15.972.634,69

No ano 2011, foram efetuados movimentos na conta 59 - Resultados Transitados e na conta 51 - Património, com carácter excecional, referente a regularizações não frequentes e de grande significado.

Tais movimentos, na conta 51 - Património, correspondem ao registo contabilístico de terrenos na posse do município que ainda não tinham sido incluídos nos registos patrimoniais, e a registos das participações de capital que também não tinham sido registadas.

8.2.29 - Demonstração do custo das mercadorias vendidas e das matérias consumidas

A demonstração do custo das mercadorias vendidas e das matérias consumidas consta no mapa seguinte.

MOVIMENTOS	MERCADORIAS	MATÉRIAS-PRIMAS SUBSIDIÁRIAS E DE CONSUMO
EXISTÊNCIAS INICIAIS	0,00	143.535,81
COMPRAS	452.883,79	385.724,40
REGULARIZAÇÃO DE EXISTÊNCIAS	0,00	-9.638,41
EXISTÊNCIAS FINAIS	0,00	136.307,12
CUSTOS NO EXERCÍCIO	452.883,79	383.314,68

8.2.30 - Demonstração da variação da produção

Nada a referir.

8.2.31 – Demonstração dos resultados financeiros

A demonstração dos resultados financeiros consta no mapa seguinte.

CUSTOS E PERDAS FINANCEIROS	EXERCÍCIOS		PROVEITOS E GANHOS FINANCEIROS	EXERCÍCIOS	
	2011	2010		2011	2010
681 - JUROS SUPOSTADOS	205.520,54	265.958,71	781 - JUROS OBTIDOS	3.323,30	1.556,34
682 - PERDAS EM ENTIDADES PARTICIPADAS		46.080,29	782 - GANHOS EM ENTIDADES PARTICIPADAS		
683 - AMORTIZAÇÕES DE INVESTIMENTOS EM IMÓVEIS			783 - RENDIMENTOS DE IMÓVEIS		
684 - PROVISÕES PARA APLICAÇÕES FINANCEIRAS			784 - RENDIMENTOS DE PARTICIPAÇÕES DE CAPITAL		
685 - DIFERENÇAS DE CÂMBIO DESFAVORÁVEIS			785 - DIFERENÇAS DE CÂMBIO FAVORÁVEIS		
687 - PERDAS ALIENAÇÃO DE APLICAÇÕES DE TESOURARIA			786 - DESC. DE PTO. PAGAMENTO OBTIDOS		
688 - OUTROS CUSTOS E PERDAS FINANCEIRAS	4.367,17	3.995,41	787 - GANHOS NA ALIEN. APLIC. TESOURARIA		
RESULTADOS FINANCEIROS	-205.363,59	-314.478,07	788 - OUTROS CUSTOS E GANHOS FINANCEIROS	1.200,82	
TOTAL	4.524,12	1.556,34	TOTAL	4.524,12	1.556,34

Para melhores especificações ver ponto 6.2. nota 22 do Relatório de Gestão.

8.2.32 – Demonstração dos resultados extraordinários

A demonstração dos resultados extraordinários consta no mapa seguinte.

CUSTOS E PERDAS EXTRAORDINÁRIOS	EXERCÍCIOS		PROVEITOS E GANHOS EXTRAORDINÁRIOS	EXERCÍCIOS	
	2011	2010		2011	2010
691 - TRANSFERÊNCIAS DE CAPITAL CONCEDIDAS	209.562,50		791 - RESTITUIÇÃO DE IMPOSTOS		
692 - DÍVIDAS INCOBRÁVEIS			792 - RECUPERAÇÃO DE DÍVIDAS		
693 - PERDAS EM EXISTÊNCIAS	6.978,20		793 - GANHOS EM EXISTÊNCIAS	524,10	
694 - PERDAS EM IMOBILIZAÇÕES	7.945,47	105.622,21	794 - GANHOS IMOBILIZAÇÕES	13.325,00	65.277,98
695 - MULTAS E PENALIDADES	445,00	2.053,80	795 - BENEFÍCIOS PENAL. CONTRATUAIS	14.915,95	28.491,64
696 - AUMENTOS AMORTIZ. PROVISÕES	19,06		796 - REDUÇÕES AMORT. PROVISÕES	84.009,64	
697 - CORREÇÕES REL. EXERC. ANTERIORES	51.040,41	9.440,13	797 - CORREÇÕES RELAT. EXERC. ANTERIORES	176.559,55	140.418,43
698 - OUTROS CUSTOS E PERDAS EXTRAORDINÁRIOS	10.339,48		798 - OUTROS PROV. GANHOS EXTRAORDINÁRIOS	451.788,38	486.525,26
RESULTADOS EXTRAORDINÁRIOS	454.792,50	603.597,17			
TOTAL	741.122,62	720.713,31	TOTAL	741.122,62	720.713,31

Para melhores especificações ver ponto 6.2. nota 23 do Relatório de Gestão.

Mapa 8.3.1.1

MODIFICAÇÕES DO ORÇAMENTO: RECEITA

GERÊNCIA DE 1 DE JANEIRO A 31 DE DEZEMBRO DE 2011

APROVAÇÃO PELA CÂMARA MUNICIPAL EM 18 DE ABRIL DE 2012
PRESENTE À ASSEMBLEIA MUNICIPAL EM 27 DE ABRIL DE 2012

ENTIDADE		MODIFICAÇÕES AO ORÇAMENTO DA RECEITA				Página: 1
MUNICÍPIO DE BORBA		TOTAL DE ALTERAÇÕES : 5	DO ANO CONTABILÍSTICO DE: 2011		ATÉ À DATA : 2011/12/31	
CLASSIFICAÇÃO ECONÓMICA		DOAÇÕES DA RECEITA			RESERVAÇÕES	
CÓDIGO	DESCRIÇÃO	PREVISÕES INICIAIS	MODIFICAÇÕES ORÇAMENTAIS			PREVISÕES CORRIJIDAS
			INSCRIÇÕES / REPERIÇOS	DESCRIÇÕES / ANULAÇÕES		
02	IMPOSTOS DIRECTOS	583.450,00	53.261,10		636.711,10	
0202	OUTROS	583.450,00	53.261,10		636.711,10	
020202	IMPOSTO MUNICIPAL SOBRE IMÓVEIS	368.800,00	16.000,00		384.800,00	
020203	IMPOSTO UNICO DE CIRCULAÇÃO	84.300,00	7.100,00		91.400,00	
020204	IMPOSTO MUNICIPAL SOBRE TRANSMISSÕES IMÓVEIS	248.300,00			248.300,00	
020205	DEERRAMA		30.161,10		30.161,10	
020207	IMPOSTOS ABOLIDOS	50,00			50,00	
02020701	CONTRIBUIÇÃO AUTARQUICA	50,00			50,00	
02	IMPOSTOS INDIRECTOS	76.400,00	23.200,00	21.500,00	68.100,00	
0202	OUTROS	76.400,00	23.200,00	21.500,00	68.100,00	
020204	IMPOSTOS INDIRECTOS ESPECIFICOS DAS AUTARQUIAS	76.400,00	23.200,00	21.500,00	68.100,00	
02020402	LICENCIAMENTO E OUTROS	46.600,00		25.000,00	32.600,00	
02020403	OCUPAÇÃO DE VIA PÚBLICA	17.700,00		14.000,00	1.700,00	
02020405	PERMISITIMAS	7.650,00	21.700,00		30.350,00	
02020499	OUTROS	4.450,00	550,00	2.500,00	2.450,00	
0202049901	TMS - TAXA MUNICIPAL DE DIRTITOS DE PASSAGEM	1.300,00	500,00		1.800,00	
0202049902	TSTPE - TAXA DEPOSITO DA FICHA TÉCNICA DA ESTACIÃO	150,00			150,00	
0202049999	OUTROS	3.000,00		2.500,00	500,00	
04	TAXAS, MULTAS E OUTRAS PENALIDADES	323.350,00	5.300,00		328.650,00	
0401	TAXAS	302.900,00	2.700,00		305.600,00	
040123	TAXAS ESPECÍFICAS DAS AUTARQUIAS LOCAIS	302.900,00	2.700,00		305.600,00	
04012301	MERCADOS E FEIRAS	17.250,00	1.800,00		19.050,00	
04012302	LICENCIAMENTO E OUTROS	74.150,00			74.150,00	
04012303	OCUPAÇÃO DE VIA PÚBLICA	4.400,00	800,00		5.200,00	
04012305	CAÇA, TRO E PORTE DE ARMA	100,00			100,00	
04012399	OUTROS	7.000,00			7.000,00	
0401239901	TSTPE - TAXA DE DEPOSITO DA FICHA TÉCNICA DA ESTACIÃO	50,00			50,00	
0401239999	OUTROS	6.950,00			6.950,00	
0402	MULTAS E OUTRAS PENALIDADES:	18.450,00	3.120,00		21.570,00	
040201	JURIS DE MORA	2.800,00			2.800,00	
040202	JURIS CONDENATORIOS	150,00	224,00		370,00	
040204	CUMPOS E PENALIDADES POR CUMPR ORÇAMENTAIS	4.000,00	1.900,00		5.900,00	
040299	MULTAS E PENALIDADES DIVERSAS	3.500,00			3.500,00	
05	RENDIMENTOS DE PROPRIEDADE	328.100,00	1.200,00		329.300,00	
0502	JURIS - SOCIEDADES FINANCIARIAS	2.050,00	1.200,00		3.250,00	
050201	BANCO E OUTRAS INSTITUIÇÕES FINANCIARIAS	2.050,00	1.200,00		3.250,00	
0510	RENDAS	326.050,00			326.050,00	
051001	TERRENOS	2.200,00			2.200,00	
051099	OUTROS	323.850,00			323.850,00	
06	TRANSFERÊNCIAS CORRENTES	3.528.342,50	90.000,00	69.624,07	3.528.718,43	
0602	ADMINISTRAÇÃO CENTRAL	3.528.342,50	90.000,00	69.624,07	3.528.718,43	
060202	ESTADO	3.072.685,00	10.000,00		3.082.685,00	
06020101	FUNDO EQUILIBRIO FINANCIERO	2.086.721,00			2.086.721,00	
06020102	FUNDO SOCIAL MUNICIPAL	206.940,00			206.940,00	
06020103	PARTICIPAÇÃO VARIÁVEL NO IRS	309.324,00			309.324,00	
06020199	OUTROS	769.700,00	10.000,00		779.700,00	
0602019902	AREA	678.500,00			678.500,00	
0602019903	SARACOSOS FLORESTAIS	25.000,00			25.000,00	
0602019904	GABINETE TECNICO FLORESTAL	26.000,00			26.000,00	
0602019999	OUTROS	26.200,00	10.000,00		36.200,00	
060204	ESTADO-PART.COMUNITÁRIA PROJECTOS CO-FINANCIADOS	433.357,50	60.000,00	69.624,07	423.718,43	
06020403	FSR	9.524,26			9.524,26	
06020402	FEIPE	332.134,26		57.353,57	379.487,83	
06020405	FUNDO DE COOPERAÇÃO INTERNACIONAL COM A AMERICA LATINA	391.699,00	60.000,00	11.670,50	463.369,50	
06020406	OUTROS	2.750,00			2.750,00	
060209	SERVÍCIOS E FUNDOS AUTÓNOMOS - SISTEMA DE PROTECÇÃO Á FAMILIA E POLITICAS ACTIVES DE EMPREGO E FORMAÇÃO PROFISIONAL	12.300,00	20.000,00		32.300,00	
07	VENCA DE BENS E SERVIÇOS CORRENTES	1.406.200,00	13.500,00	228.500,00	1.648.200,00	

ENTIDADE		MODIFICAÇÕES AO ORÇAMENTO DA RECEITA				Página: 1
MUNICÍPIO DE BORBA		TOTAL DE ALTERAÇÕES : 5	DO ANO CONTABILÍSTICO DE: 2011		ATÉ À DATA : 2011/12/31	
TOTAL DE REVISÕES : 4						
CLASSIFICAÇÃO ECONÓMICA		DOTAÇÕES DA RECEITA				OBSERVAÇÕES
CÓDIGO	DESCRIÇÃO	PREVISÕES INICIAIS	MODIFICAÇÕES ORÇAMENTAIS		PREVISÕES CORREGIDAS	
			INSCRIÇÕES / REPOSIÇÕES	DIMINUIÇÕES / ANULAÇÕES		
0701	VENDA DE BENS	572.600,00	9.500,00	207.500,00	374.600,00	
070103	PUBLICAÇÕES E IMPRESSOS	3.750,00		2.500,00	1.250,00	
070107	PRODUTOS ALIMENTARES E BEBIDAS	63.400,00	9.500,00		71.400,00	
070109	MERCADORIAS	500.500,00		205.000,00	295.500,00	
07010901	ALCA	485.950,00		188.800,00	297.150,00	
07010905	OUTRAS MERCADORIAS	14.550,00		26.200,00	9.550,00	
070111	PRODUTOS ACABADOS E INTERMÉDIOS	4.950,00	2.500,00		6.450,00	
07011102	OUTROS PRODUTOS ACABADOS E INTERMÉDIOS	4.950,00	2.500,00		6.450,00	
0702	SERVIÇOS	670.200,00	4.000,00	21.000,00	643.200,00	
070201	ALUGUER DE ESPAÇOS E EQUIPAMENTOS	63.150,00			63.150,00	
070208	SERVIÇOS SOCIAIS, RECREATIVOS, CULTURAIS E DESPORTO	59.000,00		23.000,00	36.000,00	
07020802	SERVIÇOS RECREATIVOS	57.550,00		23.000,00	34.550,00	
0702080299	OUTROS	57.550,00		23.000,00	34.550,00	
07020804	SERVIÇOS DESPORTIVOS	1.450,00			1.450,00	
070209	SERVIÇOS ESPECÍFICOS DAS AUTARQUIAS	547.050,00	4.000,00	8.000,00	543.050,00	
07020901	SANEAMENTO	224.400,00			224.400,00	
07020902	RESÍDUOS SÓLIDOS	270.800,00			270.800,00	
07020903	TRANSPORTES COLECTIVOS DE PESSOAS E MERCADORIAS	20.750,00	4.000,00		24.750,00	
0702090302	TRANSPORTES ESCOLARES	20.000,00	4.000,00		24.000,00	
0702090399	OUTROS	750,00			750,00	
07020904	TRABALHO POR CONTA DE PARTICULARES	14.850,00			14.850,00	
07020905	CERTÍFICADOS	14.800,00			14.800,00	
07020999	OUTROS SERVIÇOS ESPECÍFICOS DAS AUTARQUIAS	12.250,00		8.000,00	4.250,00	
070299	OUTROS SERVIÇOS	200,00			200,00	
0703	RENTAS	253.400,00			253.400,00	
070301	RENTAÇÕES	19.450,00			19.450,00	
070302	EDIFÍCIOS	92.700,00			92.700,00	
070399	OUTRAS	142.050,00			142.050,00	
08	OUTRAS RECEITAS CORRENTES	1.218.600,00	185.524,07	431.776,25	972.347,82	
0801	OUTRAS	1.218.600,00	185.524,07	431.776,25	972.347,82	
080299	OUTRAS	1.218.600,00	185.524,07	431.776,25	972.347,82	
08029905	INDENIZAÇÃO DE SEQUELOS	23.150,00		13.000,00	10.150,00	
08029999	DIVERSAS	1.195.450,00	185.524,07	418.776,25	962.197,82	
09	VENDAS DE BENS DE INVESTIMENTO	120.500,00		27.000,00	93.500,00	
0901	TERRENOS	38.000,00		27.000,00	11.000,00	
090106	ADMINISTRAÇÃO PÚBLICA-ADM LOCAL- CONTINENTE	38.000,00		27.000,00	11.000,00	
0903	EDIFÍCIOS	102.500,00			102.500,00	
090306	ADM PÚBLICA-ADM LOCAL-CONTINENTE	102.500,00			102.500,00	
10	TRANSFERÊNCIAS DE CAPITAL	3.655.319,89	387.527,50	2.366.551,57	1.676.295,82	
1003	ADMINISTRAÇÃO CENTRAL	1.655.319,89	387.527,50	2.366.551,57	1.676.295,82	
100301	ESTADO	1.395.147,00	17.527,50		1.408.674,50	
10030101	FUNDO DE EQUILÍBRIO FINANCEIRO	1.395.147,00			1.395.147,00	
10030104	FIDUCIAR		17.527,50		17.527,50	
100397	ESTADO - PARTICIPAÇÕES COMERCIAIS EM PROJECTOS CO-FINANCIADOS	2.260.172,89	370.000,00	2.366.551,57	1.267.621,32	
10030701	FEDER	1.479.749,77		2.055.716,87	515.032,90	
10030706	FUNDO DE COOPERAÇÃO INTERNACIONAL COM A AMÉRICA LATINA	193.423,12	370.000,00	18.834,70	752.589,42	
12	CREDITOS FINANCIEROS	400.000,00		249.000,00	151.000,00	
1205	EMPRÉSTIMOS A CURTO PRAZO	400.000,00		249.000,00	151.000,00	
120502	SOCIEDADES FINANÇEIRAS	400.000,00		249.000,00	151.000,00	
13	OUTRAS RECEITAS DE CAPITAL	4.792.549,95	2.606.551,57	2.503.000,00	4.896.101,52	
1301	OUTRAS	4.792.549,95	2.606.551,57	2.503.000,00	4.896.101,52	
130199	OUTRAS	4.792.549,95	2.606.551,57	2.503.000,00	4.896.101,52	
14	SALDO DA GESTÃO ANTERIOR		248.815,15		248.815,15	
1401	SALDO ORÇAMENTAL		248.815,15		248.815,15	
140101	EM POSSE DO SERVIÇO		248.815,15		248.815,15	
TOTAL ...		15.924.822,34	3.825.479,39	4.797.451,89	14.122.319,84	

O PRESIDENTE DO GRUPO EXECUTIVO

Em ___ de _____ de ____

CÁDAMO EXECUTIVO

Em ___ de _____ de ____

Mapa 8.3.1.2

MODIFICAÇÕES DO ORÇAMENTO: DESPESA

GERÊNCIA DE 1 DE JANEIRO A 31 DE DEZEMBRO DE 2011

APROVAÇÃO PELA CÂMARA MUNICIPAL EM 18 DE ABRIL DE 2012
PRESENTE À ASSEMBLEIA MUNICIPAL EM 27 DE ABRIL DE 2012

ENTIDADE		MODIFICAÇÕES AO ORÇAMENTO DA DESPESA			Página: 1
MUNICÍPIO DE BORBA		TOTAL DE ALTERAÇÕES : 18	DO ANO CONTABILÍSTICO DE 2011		ATÉ À DATA : 2011/12/31
TOTAL DE RECEITAS : 3					
IDENTIFICAÇÃO DAS DESPESAS		DOTAÇÕES	MODIFICAÇÕES ORÇAMENTAIS		DOTAÇÕES CORRIGIDAS
			INICIAIS	INCRÉSCIMOS / REFORÇOS	
CLASSIFICAÇÃO ORÇAMENTAL	DESCRIÇÃO				
02	02	ASSEMBLEIA MUNICIPAL			
02	02	DESPESAS COM O PESSOAL			
02	0202	AGUAS TRÁNSITAS OU EVENTUAIS			
02	020204	AGUAS DE TOITO	1.177,90		1.177,90
02	020203	OUTROS SUPLEMENTOS E PRÊMIOS			
02	02020201	OUTROS	6.106,05	1.500,00	6.606,05
02	02	ADQUIÇÃO DE BENS E SERVIÇOS			
02	0201	ADQUIÇÃO DE BENS			
02	020106	MATERIAL DE BUCHHEIRO		100,00	100,00
02	020101	OUTROS BENS	50,00		50,00
02	0202	ADQUIÇÃO DE SERVIÇOS			
02	020200	CONDUÇÕES	250,00		250,00
02	02	CÂMARA MUNICIPAL E SERVIÇOS MUNICIPALIZADOS			
02	02	DESPESAS COM O PESSOAL			
02	0201	RECONDIÇÃO CERTAS E PERMANENTES			
02	020101	MEMBROS DE COMISSÃO AUTARQUICAS	65.251,63	11.056,68	63.196,92
02	020104	PESSOAL DOS QUADROS - REGIME DE CONTRATO INDIVIDUAL DE TRABALHO			
02	02010401	PESSOAL EM FUNÇÕES	1.129.377,53	80.892,10	1.210.269,63
02	02010404	RECRUTAMENTO DE PESSOAL PARA NOVOS POSTOS DE TRABALHO	62.770,26		7.022,60
02	020104	PESSOAL CONTRATADO ALTERN			
02	02010401	PESSOAL EM FUNÇÕES	411.140,49	16.110,00	401.926,52
02	02010404	RECRUTAMENTO DE PESSOAL PARA NOVOS POSTOS DE TRABALHO			
02	020107	PESSOAL EM REGIME DE TAREFA OU AVULSA	16.604,00	3.250,00	19.142,91
02	020108	PESSOAL AGRADANDO APOSIENTAÇÃO	1.597,58		1.946,41
02	020109	PESSOAL EM QUALQUER OUTRA SITUAÇÃO	5.900,00	820,96	4.269,72
02	020111	REPRESENTAÇÃO	24.378,44	1.967,23	22.381,61
02	020113	SUBSÍDIO DE ALIMENTAÇÃO	221.569,28	1.950,00	189.432,87
02	020114	SUBSÍDIO DE PÉLIA E NATAL	227.629,00	2.750,00	117.532,50
02	020115	REMUNERAÇÃO POR OBRAS E MATERIAIS/PATERNICIDADE	100.000,00		100.000,00
02	0202	AGUAS TRÁNSITAS OU EVENTUAIS			
02	020202	BORAS EXTRAORDINARIAS	9.800,00	2.049,29	7.750,61
02	020204	AGUAS DE TOITO	20.226,00	9.989,90	10.226,07
02	020205	AGUAS PARA FALHAS	1.025,26	8,11	1.027,26
02	020200	SUBSÍDIO DE TRABALHO SOCORRO	6.000,00	509,20	5.539,28
02	020203	OUTROS SUPLEMENTOS E PRÊMIOS			
02	02020301	OUTROS	1.683,68		3.488,42
02	020204	OUTROS AGUAS EM MEMBRADO CO SERVIÇO	21.500,00		19.197,98
02	0203	SEGURANÇA SOCIAL			
02	020301	ENCARGOS COM A SAÚDE	118.650,00	16.500,00	86.701,00
02	020302	OUTROS ENCARGOS COM A SAÚDE	18.350,00	2.500,00	10.570,72
02	020303	SUBSÍDIO FAMILIAR A CRIANÇAS E JUVENTES	21.644,72		16.905,11
02	020304	OUTRAS PRESTAÇÕES FAMILIARES		5.970,06	5.970,06
02	020305	CONTRIBUIÇÕES PARA A SEGURANÇA SOCIAL			
02	02030501	ASSISTÊNCIA NA DOENÇA DOS FUNCIONÁRIOS PÚBLICOS (AGEP)	100,00	8.800,00	8.100,00
02	02030502	SEGURANÇA SOCIAL DO PESSOAL EM REGIME DE CONTRATO DE TRABALHO EM FUNÇÕES PÚBLICAS (RCPV)			
02	0203050201	CAXA GERAL DE APOSENTAÇÕES	265.721,83	16.500,00	239.811,83
02	0203050202	SEGURANÇA SOCIAL - REGIME GERAL	156.153,51	11.620,00	167.781,51
02	020306	OUTRAS PRESTES		12.400,00	400,00
02	020309	SEGUNDO			
02	02030901	SERVIO DE ACIDENTES NO TRABALHO E DOENÇAS PROFISSIONAIS	27.800,00	11.550,00	41.450,00
02	020310	OUTRAS DESPESAS DE SEGURANÇA SOCIAL			
02	02031001	EVENTUALIDADE, MATERIAIS, PATERNICIDADE E ADOÇÃO	70.000,00	41.089,69	112.009,69
02	02	ADQUIÇÃO DE BENS E SERVIÇOS			
02	0201	ADQUIÇÃO DE BENS			
02	020101	MATERIAS-PRIMAS E SUBSTITUÍVEIS	20.583,75		11.583,75
02	020102	COMERCÍVEIS E LOBIFICANTES		9.000,00	
02	02010201	CASULHA	4.000,25		3.690,25
02	02010202	CASULAS	112.815,00	22.120,00	143.035,00

ENTIDADE		MODIFICAÇÕES AO ORÇAMENTO DA DESPESA				Página: 2	
MUNICÍPIO DE BORBA		TOTAL DE ALTERAÇÕES : 14	DO ANO CONTABILÍSTICO DE 2011		ATÉ À DATA : 2011/12/31		
TOTAL DE REVISÕES : 5							
IDENTIFICAÇÃO DAS RUBRICAS			DESPESA			O B S	
CLASSIFICAÇÃO ORÇAMENTAL	ECONÓMICA	DESCRIÇÃO	DOTAÇÕES INICIAIS	MODIFICAÇÕES ORÇAMENTAIS			DOTAÇÕES CORRIGIDAS
				INSCRIÇÕES / RESERVOIS	DESCRIÇÕES / ANULAÇÕES		
02	02020299	OUTROS	17.737,50	15.850,00	13.137,40	20.448,90	
02	020204	LIMPEZA E HIGIENE	52.411,25	15.000,00	1.000,00	76.411,25	
02	020105	ALIMENTAÇÃO - REFeições CONFECCIONADAS	13.241,25	2.500,00	1.500,00	14.241,25	
02	020106	ALIMENTAÇÃO - GÊNEROS POR CONFECCIONAR	55.701,25	51.870,00	38.900,00	67.671,25	
02	020107	VESTUÁRIO E ARTIGOS PESSOAIS	9.811,25	210,00	1.650,00	8.371,25	
02	020108	MATERIAL DE BICRITÉRIO	19.192,50	11.650,00	6.500,00	24.342,50	
02	020109	PRODUTOS QUÍMICOS E FARMACÊUTICOS	742,50	2.000,00		2.742,50	
02	020112	MATERIAL DE TRANSPORTE- PEÇAS	100.361,25	5.300,00	4.750,00	100.911,25	
02	020114	OUTRO MATERIAL - PEÇAS	1.877,50	2.250,00		6.027,50	
02	020115	PRÊMIOS, CONDIÇÕES E OFERTAS	907,50	300,00		1.207,50	
02	020116	MERCADORIAS PARA VENDA					
02	02011601	ÁGUA	759.200,00	123.000,00	165.100,00	726.900,00	
02	020117	FERRAMENTAS E UTENSÍLIOS	2.557,50	1.650,00	500,00	3.707,50	
02	020118	LIVROS E DOCUMENTAÇÃO TÉCNICA	288,75			288,75	
02	020120	MATERIAL DE EDUCAÇÃO, CULTURA E RECREIO	8.872,50		2.950,00	5.922,50	
02	020121	OUTROS BENS	76.377,50	2.650,00		79.027,50	
02	0202	ADQUIÇÃO DE SERVIÇOS					
02	020201	ENCARGOS DE INSTALAÇÕES	129.416,25	15.100,00	33.148,06	107.368,19	
02	020203	CONSERVAÇÃO DE BENS	49.068,75	18.790,00	2.650,00	106.138,75	
02	020209	COMUNICAÇÕES	53.121,25	16.400,00	795,00	69.795,25	
02	020210	TRANSPORTES	32.000,00	2.000,00		34.000,00	
02	020211	REPRESENTAÇÃO DOS SERVIÇOS	13.818,75	3.100,00	2.000,00	14.918,75	
02	020212	SEGuros	17.655,00	17.300,00		34.955,00	
02	020213	DESLOCAÇÕES E ESTADAS	20.640,75		6.182,22	14.458,53	
02	020214	ESTUDOS, PARCERES, PROJETOS E CONSULTORIA	4.908,75		500,00	4.408,75	
02	020215	FORMAÇÃO	618,75			618,75	
02	020216	SEMINÁRIOS, EXPOSIÇÕES E SIMILARES					
02	02021601	EVENTOS	7.100,00	100,00	7.100,00	100,00	
02	020217	PUBLICIDADE	42.968,75	500,00	27.513,40	15.955,15	
02	020218	VIGILÂNCIA E SEGURANÇA	12.515,00		18.000,00	2.515,00	
02	020219	ASSISTÊNCIA TÉCNICA	71.173,75	600,00	25.031,04	46.742,71	
02	020220	OUTROS TRABALHOS ESPECIALIZADOS	349.941,70	44.805,00	62.321,60	333.433,10	
02	020224	ENCARGOS DE COBRANÇA DE RECEITAS	11.165,00	14.080,42		17.445,42	
02	020225	OUTROS SERVIÇOS	603.926,25	204.029,21	63.895,42	744.860,06	
02	02	JUROS E OUTROS ENCARGOS					
02	0201	JUROS DA DÍVIDA PÚBLICA					
02	020103	SOCIEDADES FINANCEIRAS - BANCOS E OUTRAS INSTITUIÇÕES FINANCEIRAS					
02	02010301	EMPRÉSTIMOS DE CURTO PRAZO	17.500,00		8.700,00	8.800,00	
02	02010302	EMPRÉSTIMOS DE MÉDIO E LONGO PRAZO	106.800,00	6.700,00		113.500,00	
02	0202	OUTROS ENCARGOS CORRENTES DA DÍVIDA PÚBLICA					
02	020201	DESPESAS DIVERSAS	154,00			154,00	
02	0203	JUROS DE LOCAÇÃO FINANCEIRA					
02	020305	MATERIAL DE TRANSPORTE	3.200,00	1.020,00		4.220,00	
02	020307	MAQUINARIA E EQUIPAMENTO	1.200,00	300,00		1.600,00	
02	0205	OUTROS JUROS					
02	020502	OUTROS	412.200,00	130,00	127.884,64	284.445,36	
02	0206	OUTROS ENCARGOS FINANCEIROS					
02	020601	OUTROS ENCARGOS FINANCEIROS	11.250,00		6.000,00	5.250,00	
02	04	TRANSFERÊNCIAS CORRENTES					
02	0403	ADMINISTRAÇÃO CENTRAL					
02	040301	ESTADO	3.850,00			3.850,00	
02	0405	ADMINISTRAÇÃO LOCAL					
02	040501	CONTINENTE					
02	04050102	PRECATORIAS	38.950,00		10,00	38.940,00	
02	04050104	ASSOCIAÇÕES DE MUNICÍPIOS	169.250,00		3.680,00	165.470,00	
02	04050108	OUTRAS	2.250,00			2.250,00	
02	0407	INSTITUIÇÕES SEM FINS LUCRATIVOS					
02	040701	INSTITUIÇÕES SEM FINS LUCRATIVOS	136.370,00	25.025,00	53.918,00	107.477,00	
02	0408	FAMÍLIAS					

ENTIDADE		MODIFICAÇÕES AO ORÇAMENTO DA DESPESA				Página: 3	
MUNICÍPIO DE BORBA		TOTAL DE ALTERAÇÕES : 13	DO ANO CONTABILÍSTICO DE 2011		ATÉ À DATA : 2011/12/31		
TOTAL DE REVISÕES : 3							
IDENTIFICAÇÃO DAS RUBRICAS		DESPESA				O B S	
CLASSIFICAÇÃO ORGÂNICA	ECONÓMICA	DESCRIÇÃO	DOTAÇÕES INICIAIS	MODIFICAÇÕES ORÇAMENTAIS			DOTAÇÕES CORRIGIDAS
				INSCRIÇÕES / REPOSIÇÕES	ANULAÇÕES / DIMINUIÇÕES		
02	840902	OUTRAS	22.354,00		4.500,00	17.854,00	
02	85	SUBSÍDIOS					
02	8508	FAMILIAS					
02	850803	OUTRAS	15.100,00	41.515,00		56.615,00	
02	86	OUTRAS DESPESAS CORRENTES					
02	8602	DIVERSAS					
02	860202	OUTRAS					
02	86020201	OUTRAS RESTITUIÇÕES	4.500,00		2.500,00	2.000,00	
02	86020202	IVA PAGO	32.400,00	5.668,00	24.500,00	13.568,00	
02	86020205	OUTRAS	11.750,00	58.000,00	49.000,00	1.750,00	
02	87	ADQUIÇÃO DE BENS DE CAPITAL					
02	8701	INVESTIMENTOS					
02	870101	TERRENOS	19.146,43	21.616,00	9.600,00	31.162,43	
02	870102	EXATIBOAS					
02	87010202	REHABITAÇÃO E BENEFICIAÇÃO	2.500,00	2.000,00	3.500,00	2.000,00	
02	870103	EDIFÍCIOS					
02	87010301	INSTALAÇÕES DE SERVIÇOS	125.000,00		54.461,40	69.538,20	
02	87010302	INSTALAÇÕES DESPORTIVAS E RECREATIVAS	102.478,03	2.400,00	13.285,90	90.592,13	
02	87010303	MERCADOS E INSTALAÇÕES DE FISCALIZAÇÃO SANITÁRIA	85.000,00	5.400,00	5.400,00	84.500,00	
02	87010305	ESCOLAS	51.516,32	170.000,00	170.000,00	51.516,32	
02	87010307	OUTROS	185.535,02	22.170,00	21.407,43	185.297,59	
02	870104	CONSTRUÇÕES DIVERSAS					
02	87010405	PARQUES E JARDINS	1.522.500,00		1.514.964,23	7.535,77	
02	87010406	INSTALAÇÕES DESPORTIVAS E RECREATIVAS	2.694.301,67		114.692,46	2.579.609,21	
02	87010409	SINALIZAÇÃO E TRÁFEGO					
02	87010410	INFRAESTRUTURAS PARA DISTRIBUIÇÃO DE ENERGIA ELÉCTRICA	10.000,00		3.869,75	6.130,25	
02	87010411	INFRAESTRUTURAS PARA TRATAMENTO DE RESÍDUOS SÓLIDOS	22.500,00		977,46	21.522,54	
02	87010412	CEMITÉRIOS		3.000,00	2.100,00	900,00	
02	87010413	OUTROS	114.908,56	1.000,00	39.840,02	76.068,54	
02	870106	MATERIAL DE TRANSPORTES					
02	87010602	OUTRO	8.000,00			8.000,00	
02	870107	EQUIPAMENTO DE INFORMÁTICA	25.120,31	5.077,75		30.198,06	
02	870108	SOFTWARE INFORMÁTICO	15.000,00	28.000,00	7.000,00	46.000,00	
02	870109	EQUIPAMENTO ADMINISTRATIVO	1.817,50	1.170,00	1.800,00	2.087,50	
02	870111	EQUIPAMENTO BÁSICO					
02	87011101	EQUIPAMENTO DE ESCOLA DE RESÍDUOS	5.000,00	175.910,00	15.363,07	165.546,93	
02	87011102	OUTRO	43.300,00	10.000,00	12.757,47	40.542,53	
02	870112	FERRAMENTAS E UTENSÍLIOS	1.360,00	1.000,00	1.360,00	2.000,00	
02	870113	INVESTIMENTOS IMOBILIÁRIOS	710.652,25	40.287,50	71.966,07	678.943,68	
02	870115	OUTROS INVESTIMENTOS	542.509,13	48.264,01	51.046,76	540.727,20	
02	8702	LOCAÇÃO FINANCEIRA					
02	870205	MATERIAL DE TRANSPORTE	32.000,00		147,54	31.852,46	
02	870207	MAQUINARIA E EQUIPAMENTO	42.000,00		2.549,41	39.450,59	
02	8703	BENS DE DOMÍNIO PÚBLICO					
02	870303	OUTRAS CONSTRUÇÕES E INFRA-ESTRUTURAS					
02	87030301	VIAJAGOS, ARRANJAMENTOS E OBRAS COMPLEMENTARES	237.750,32	19.650,00	175.622,34	61.777,98	
02	87030302	SISTEMAS DE DRENAGEM DE ÁGUAS RESIDUAIS	46.611,90		12.864,75	33.747,15	
02	87030305	PARQUES E JARDINS	312.029,39	500,00	38.100,00	184.429,39	
02	87030306	INSTALAÇÕES DESPORTIVAS E RECREATIVAS	24.491,48		12.196,35	12.295,13	
02	87030307	CAPTAÇÃO E DISTRIBUIÇÃO DE ÁGUA	111.044,57	1.500,00	23.766,55	88.778,02	
02	87030308	VIAJAGOS RURAIS	372.448,44	14.500,00	36.706,80	350.241,64	
02	870305	BENS DE PATRIMÓNIO HISTÓRICO, ARTÍSTICO E CULTURAL	10.000,00	82.850,00	93.850,00		
02	88	TRANSFERÊNCIAS DE CAPITAL					
02	8803	ADMINISTRAÇÃO CENTRAL					
02	880306	SERVIÇOS E FUNDOS AUTÓRMOS					
02	8805	ADMINISTRAÇÃO LOCAL					
02	880511	COMUNIDADES					
02	88050101	MUNICÍPIOS	22.990,43		22.600,00	390,43	
02	88050102	COMUNIDADES	7.000,00	11.096,76	15.400,00	3.096,76	

ENTIDADE		MODIFICAÇÕES AO ORÇAMENTO DA DESPESA			Page: 4	
MUNICÍPIO DE BORBA		TOTAL DE ALTERAÇÕES : 14	DO ANO CONTABILÍSTICO DE 2011		ATÉ À DATA : 2011/12/31	
TOTAL DE REVISÕES : 5						
IDENTIFICAÇÃO DAS RUBRICAS			DESPESA			
CLASSIFICAÇÃO ORÇAMENTAL	ECONÓMICA	DESCRIÇÃO	DOTAÇÕES INICIAIS	MODIFICAÇÕES ORÇAMENTAIS		DOTAÇÕES CORRIGIDAS
				INSCRIÇÕES / RESERVAÇÕES	DESCRIÇÕES / ANULAÇÕES	
02	0607	INSTITUIÇÕES SEM FINS LUCRATIVOS				
02	060701	INSTITUIÇÕES SEM FINS LUCRATIVOS- FAMILIAR	421.624,15	21.331,83	11.537,95	442.418,03
02	0608	OUTRAS	34.079,40	4.000,00	6.315,81	31.763,59
02	09	ACTIVOS FINANCEIROS				
02	0904	EMPRÉSTIMOS A MÉDIO E LONGO PRAZO				
02	090408	ADMINISTRAÇÃO PÚBLICA LOCAL- CONTINGENTE				
02	0907	AÇÕES E OUTRAS PARTICIPAÇÕES				
02	090701	SOCIED. E QUASE SOCIEDADES NÃO FINANCEIRAS-PRIVADAS				
02	090702	SOCIED. E QUASE SOCIEDADES NÃO FINANCEIRAS-PUBLICAS	9.187,50			9.187,50
02	10	PASSIVOS FINANCEIROS				
02	1005	EMPRÉSTIMOS A CURTO PRAZO				
02	100503	SOC. FINANCEIRAS-BANCOS E OUTRAS INSTIT. FINANCEIRAS		400.000,00	148.800,00	250.000,00
02	1006	EMPRÉSTIMOS A MÉDIO E LONGO PRAZO				
02	100603	SOC. FINANCEIRAS-BANCOS E OUTRAS INSTIT. FINANCEIRAS	671.794,81	13.200,00	5.000,00	701.994,81
02	11	OUTRAS DESPESAS DE CAPITAL				
02	1102	DIVERSAS				
02	110201	RESTITUIÇÕES	40.153,23	1.120.000,00	2.157.981,83	2.171,40
02	11	COMPETÊNCIAS DECENTRALIZADAS PELO MINISTERIO EDUC				
02	01	DESPESAS COM O PESSOAL				
02	0101	REMUNERAÇÕES FIXAS E PERMANENTES				
02	010104	PESSOAL DOS QUADROS - REGIME DE CONTRATO INDIVIDUAL DE TRABALHO				
02	01010401	PESSOAL EM FUNÇÕES	277.556,92			277.556,92
02	010104	PESSOAL CONTRATADO ATERMO				
02	01010601	PESSOAL EM FUNÇÕES	5.849,52	7.950,00		13.399,52
02	01010604	RECRUTAMENTO DE PESSOAL PARA NOVOS POSTOS DE TRABALHO		10.000,00	9.950,00	50,00
02	020113	SUBSÍDIO DE REFEIÇÃO	36.254,78	600,00		36.954,78
02	020114	SUBSÍDIO DE FÉRIAS E GRAT	48.478,27	1.400,00		49.878,27
02	0102	ABONOS VARIÁVEIS OU EVENTUAIS				
02	020202	HORAS EXTRACURRICULARES	50,00			50,00
02	020205	ABONO PARA FALHAS	690,24	260,00		950,24
02	020214	OUTROS ABONOS EM NUMERÁRIO OU ESPÉCIE	250,00		10,00	240,00
02	0103	SEGURANÇA SOCIAL				
02	010303	SUBSÍDIO FAMILIAR A CRIANÇAS E JOVENS	1.975,68	500,00	200,00	2.275,68
02	010308	CONTRIBUIÇÕES PARA A SEGURANÇA SOCIAL				
02	01030802	SEGURANÇA SOCIAL DO PESSOAL EM REGIME DE CONTRATO DE TRABALHO EM FUNÇÕES PÚBLICAS (RCTPP)				
02	0103050201	CAIXA GERAL DE APOSENTAÇÕES	31.288,92	10.100,00		41.388,92
02	0103050202	SEGURANÇA SOCIAL - REGIME GERAL	25.410,27	7.500,00		32.910,27
02	02	AQUISIÇÃO DE BENS E SERVIÇOS				
02	0201	AQUISIÇÃO DE BENS				
02	020106	ALIMENTAÇÃO- GÊNEROS POR CONFECCIONAR	29.450,00	34.900,00	27.950,00	36.400,00
02	0202	AQUISIÇÃO DE SERVIÇOS			900,00	100,00
02	020203	CONSERVAÇÃO DE BENS	1.000,00			1.000,00
TOTAL			15.914.812,34	4.294.493,41	6.076.965,91	14.112.339,84

ORGAO EXECUTIVO

Em ___ de _____ de ____

ORGAO DELIBERATIVO

Em ___ de _____ de ____

Mapa 8.3.2.1

MODIFICAÇÕES AO PPI

GERÊNCIA DE 1 DE JANEIRO A 31 DE DEZEMBRO DE 2011

APROVAÇÃO PELA CAMARA MUNICIPAL EM 18 DE ABRIL DE 2012

ÓRGÃO		RESCISÃO AO PLANO ANUAL DE EXECUÇÃO										Folha - 1						
MUNICÍPIO DE BORBA		TOTAL DE ANOTAÇÕES - 17	TOTAL DE RESCISÕES - 4	ANO ORÇAMENTÁRIO: 2011	RESCISÃO: 2011/12/31													
OBJETIVO / PROGRAMA / PROJETO / AÇÃO	IDENTIFICAÇÃO DO PROJETO / AÇÃO	DESCRIÇÃO	RESPONSÁVEL	DATA		CÓDIGO ORÇAMENTAL	VALOR REALIZADO	2011				MÊS RESCISÃO				RESCISÃO		
				INÍCIO	FIM			TOTAL	FINAN. DEFINID.	FINANCIAMENTO R.C.	2011	2012	2013	2014				
								DOT. INICIAL	DOT. CORRIGIDA	DOT. INICIAL	DOT. CORRIGIDA	DOT. INICIAL	DOT. CORRIGIDA	DOT. INICIAL	DOT. CORRIGIDA	DOT. INICIAL	DOT. CORRIGIDA	
1.		Paço Geral																
1.1.		Serviço Geral de Administração Pública																
1.1.1.		Administração Geral																
1.1.1.001	2002.1.3	ANEXO DE SERVIÇOS E TERCEIROS - AQUISIÇÃO	TERMO	2002/01/01	2011/12/31	02	970191					11.875,00				50.000,00	50.000,00	11.775,00
1.1.1.001	2002.1.3	ANEXO DE SERVIÇOS E TERCEIROS - AQUISIÇÃO	TERMO	2002/01/01	2011/12/31	02	97019107	24.500,00	24.500,00		500,00		27.500,00					-500,00
1.1.1.004	2002.1.4	EQUIPAMENTO ADMINISTRATIVO	EMP	2002/01/01	2011/12/31	02	970199	1.000,00	100,00	1.000,00	200,00			5.000,00	5.000,00	5.000,00		-900,00
1.1.1.007	2002.1.7	EQUIPAMENTO ADMINISTRATIVO	EMP	2002/01/01	2011/12/31	02	970197	8.000,00	12.200,00	8.000,00	12.200,00			10.000,00	10.000,00	10.000,00		8.200,00
1.1.1.008	2002.1.8	CONTAS DE SERVIÇOS	TERMO	2002/01/01	2011/12/31	02	970111	2.000,00	1.800,00	2.000,00	1.800,00			5.000,00	5.000,00	5.000,00		-200,00
1.1.1.008	2002.1.9	CONTAS DE SERVIÇOS	TERMO	2002/01/01	2011/12/31	02	970102			8.000,00	8.000,00			20.000,00	20.000,00	20.000,00		
1.1.1.008	2002.1.9	CONTAS DE SERVIÇOS	TERMO	2002/01/01	2011/12/31	02	970109	20.000,00	13.100,00	20.000,00	12.200,00							1.200,00
1.1.1.008	2002.1.10	EQUIPAMENTO ESPECIAL	TERMO	2002/01/01	2011/12/31	02	970290	20.000,00	24.852,57	20.000,00	18.412,57			20.000,00	20.000,00	20.000,00		-4.387,43
1.1.1.001	2002.1.1	SERVÍÇO DE MANUTENÇÃO	EMP	2002/01/01	2011/12/31	02	970108	35.000,00	64.800,00	35.000,00	46.000,00			25.000,00	25.000,00	25.000,00		11.000,00
1.1.1.001	2002.1.2	AQUISIÇÃO DE VEÍCULOS DE TRANSPORTE	TERMO	2002/01/01	2011/12/31	02	970105	12.000,00	21.832,46	12.000,00	20.832,46			35.000,00	35.000,00	35.000,00		-207,54
1.1.1.001	2002.1.2	AQUISIÇÃO DE EQUIPAMENTO DE SERVIÇOS DE MANUTENÇÃO	TERMO	2002/01/01	2011/12/31	02	970107	14.500,00	12.307,31	14.500,00	12.307,31			15.000,00	15.000,00	15.000,00		-2.192,69
1.1.1.001	2002.1.3	AQUISIÇÃO DE CAPITAL E EQUIPAMENTO ESPECIAL	EMP	2002/01/01	2011/12/31	02	999191	8.000,00	8.323,54	8.000,00	8.323,54			8.000,00	8.000,00	8.000,00		-476,46
1.1.1.001	2009.1.1	RECONSTRUÇÃO E MANUTENÇÃO DO EDIFÍCIO DOS PAÇOS DO CONCELHO	TERMO	2009/01/01	2011/12/31	02	970101			100.000,00	36.925,00			200.000,00	250.000,00	200.000,00		-43.075,00
1.1.1.001	2009.1.1	RECONSTRUÇÃO E MANUTENÇÃO DO EDIFÍCIO DOS PAÇOS DO CONCELHO	TERMO	2009/01/01	2011/12/31	02	970123	100.000,00	1.000,00		1.000,00							1.000,00
1.1.1.035	2009.1.35	LOM - SISTEMA DE ACESSO À MANUTENÇÃO ADMINISTRATIVA	EMP	2009/01/01	2011/12/31	02	970101			25.000,00	23.422,20							-2.577,80
1.1.1.035	2009.1.35	LOM - SISTEMA DE ACESSO À MANUTENÇÃO ADMINISTRATIVA	EMP	2009/01/01	2011/12/31	02	970107			15.000,00	14.704,14							-295,86
1.1.1.035	2009.1.35	LOM - SISTEMA DE ACESSO À MANUTENÇÃO ADMINISTRATIVA	EMP	2009/01/01	2011/12/31	02	970109			1.000,00								-1.000,00
1.1.1.035	2009.1.35	LOM - SISTEMA DE ACESSO À MANUTENÇÃO ADMINISTRATIVA	EMP	2009/01/01	2011/12/31	02	999042	10.000,00	10.400,00	17.500,00	10.400,00							1.000,00
1.2.		Segurança e Defesa Pública																
1.2.1.		Proteção Civil e Defesa Urbana																
1.2.1.001	2002.1.11	EQUIPAMENTO DE ACESSO À MANUTENÇÃO CIVIL	EMP	2002/01/01	2011/12/31	02	999191	1.202,40	12.175,40	1.202,40	12.175,40			1.202,40	1.202,40	1.202,40		1.072,00
1.2.1.001	2010.1.1	PROGRAMA MANUTENÇÃO PAVIMENTAÇÃO	EMP	2010/01/01	2011/06/30	02	970122	300,00	100,00	300,00	200,00							-100,00
1.2.1.001	2010.1.2	CONTRATO LOCAL DE MANUTENÇÃO	EMP	2010/01/01	2011/12/31	02								5.000,00	5.000,00	5.000,00		
2.		Paço Geral																
2.1.		Estado																
2.1.1.		Estado do Espírito Santo																
2.1.1.001	2002.1.11	RECONSTRUÇÃO E MANUTENÇÃO DOS EDIFÍCIOS ESCOLARES	TERMO	2002/01/01	2011/12/31	02	970108	51.524,30	51.524,30	51.524,30	51.524,30			25.000,00	25.000,00			
2.1.1.004	2009.1.4	SERVÍÇO ESCOLAR DE BORBA	TERMO	2009/01/01	2011/12/31	02		2.000.000,00	2.000.000,00					2.000.000,00				
2.1.1.042	2009.1.41	REQUALIFICAÇÃO DA ESCOLA BÁSICA DESENVOLVIMENTO ESCOLAR	TERMO	2009/01/01	2011/12/31	02	970108	4.052.500,00	8.052.500,00					4.052.500,00				
2.2.		Saúde																
2.2.1.		Serviços Indivisuais de Saúde																
2.2.1.001	2011.1.2	CONTROLE DE SAÚDE DE BORBA	TERMO	2011/01/01	2011/12/31	02	970107		217,97		217,97							217,97
2.2.1.001	2011.1.3	CONTROLE DE SAÚDE DE RIO DE NEGROS	TERMO	2011/01/01	2011/12/31	02	970107		49,20		49,20							49,20
2.2.		Segurança e Defesa Social																
2.2.1.		Ação Social																
2.2.1.001	2004.1.1	DESENVOLVIMENTO DE FAMÍLIAS DE RUA - CUBRA	TERMO	2004/01/01	2011/12/31	02	999191	11.250,00	57.000,00	11.250,00	57.000,00			11.250,00	11.250,00	11.250,00		11.250,00
2.4.		Defesa e Serviços Esportivos																
2.4.1.		Defesa																
2.4.1.001	2002.1.17	MANUTENÇÃO DE MANUTENÇÃO - MANUTENÇÃO E REPARAÇÃO	TERMO	2002/01/01	2011/12/31	02	970101	1.500,00	1.900,00	1.500,00	2.000,00			3.500,00	3.500,00			-1.500,00
2.4.1.004	2002.1.19	PROGRAMA AEREB	TERMO	2002/01/01	2011/12/31	02	999042	11.570,00	11.570,00	11.570,00	11.570,00			11.000,00	5.000,00			

ENTIDADE		RECEITAS AO PLANO FUNDACIONAL DE INVESTIMENTOS										Página 3						
MUNICÍPIO DE BORBA		TOTAL DE ALTERAÇÕES : 17 TOTAL DE DEBITOS : 4 ANO CONTABILÍSTICO: 2011 NTE À DATA: 2011/12/31																
OBJETIVO / PROGRAMA / PROJETO / AÇÃO	IDENTIFICAÇÃO DO OBJ. AÇÃO	RESCICÇÃO	RESPONSÁVEL	DATA		CÓDIGO ORÇAMENTAL	VALOR REALIZADO	2011				ANOS ANTERIORES				MODIFICAÇÕES		
				INÍCIO	FIM			TOTAL		FUNDOS DEFINIDOS		FUNDOS DEFEITOS	2010	2011	2012		2013	
								DOT. INICIAL	DOT. ORÇAMENTADA	DOT. INICIAL	DOT. ORÇAMENTADA							
A TRANSFERÊNCIAS...								6.405.398,21	6.371.744,62	480.389,21	389.576,96	6.477.000,00	527.852,49	522.853,40	289.352,49		-18.771,27	
2.4.1.	008	2010 I 1	APROV. E CONSERVAÇÃO E RECONSTRUÇÃO DE BRILHANTES PARA SENSORES AMBIENTAIS	0000	2010/01/01	2010/12/31	02	000042	5.888,00	1.588,00	5.888,00	1.588,00					-3.800,00	
2.4.2.		Orçamento do Território																
2.4.2.	028	2002 I 20	P. D. R. - RENTAS	0000	2002/01/01	2008/12/31	9	070013	0.941,90	0.941,90	0.941,90	0.941,90	5.800,00					
2.4.2.	022	2002 I 22	PU - OBRAS - ELABORAÇÃO	0000	2005/01/01	2008/12/31	9	070013	3.625,00	3.625,00	3.625,00	3.625,00						
2.4.2.	025	2002 I 25	LOTEAMENTO ZONA DA MADEIRA	0000	2002/01/01	2010/12/31	9	0700443	21.665,43	21.665,43	21.665,43	21.665,43	1.500,00	5.000,00				
2.4.2.	026	2002 I 26	LOTEAMENTO DO PÓVO - OBRAS	0000	2002/01/01	2008/12/31	9	0700443	35.112,77	37.822,77	35.112,77	37.822,77	18.800,00	5.000,00			-1.300,00	
2.4.2.	028	2002 I 28	NOVOS LOTEAMENTOS INFRAESTRUTURAS - INFRAESTRUTURA	0000	2002/01/01	2010/12/31	2	0700443	35.888,00	14.758,00	35.888,00	14.758,00	25.800,00	25.000,00	25.800,00		-20.250,00	
2.4.2.	030	2002 I 30	EDIF. CIVIL, E SERVIÇOS ORGANIZADOS DA VILA/1ª FASE ENFOQUE DAS MORAIS	0000	2002/01/01	2010/12/31	9	0700430	42.758,32	42.758,32	42.758,32	42.758,32	25.800,00					
2.4.2.	032	2002 I 32	ARRANJO PAISAGÍSTICO DIVERSOS	0000	2002/01/01	2010/12/31	9	0700306	43.888,00	5.288,00	43.888,00	5.288,00	25.800,00	25.000,00	25.800,00		-37.800,00	
2.4.2.	037	2002 I 37	ADQUIÇÃO DE TERRENO PARA REALIZAÇÃO DE NOVOS LOTEAMENTOS ENUT	0000	2002/01/01	2010/12/31							58.800,00	59.000,00	50.800,00			
2.4.1.	060	2004 I 1	PLANOS ORÇAMENTÁRIOS RELATIVOS A OPERAÇÕES DE LOT. MUNICIPAIS	0000	2004/01/01	2010/12/31							58.800,00	58.000,00	50.800,00			
2.4.2.	060	2006 I 2	PROJETO DE INTERVENÇÃO EM ESPAÇO RURAL URBANO	0000	2006/01/01	2010/12/31	9	070013	0.242,58	0.242,58	0.242,58	0.242,58						
2.4.2.	060	2006 I 3	MELHORAMENTOS DE LOTEAMENTOS REALIZACIONAIS - DIVERSOS	0000	2006/01/01	2010/12/31	02	0700443	5.888,00	1.288,00	5.888,00	1.288,00	1.800,00	1.000,00	5.800,00		-3.800,00	
2.4.2.	060	2008 I 1	RECONSTRUÇÃO DE INFRAESTRUTURAS E SERVIÇOS DA VILA 1ª FASE	0000	2008/01/01	2010/12/31	1	0700430	175.888,00	14.785,78	175.888,00	14.785,78	58.800,00				-180.000,00	
2.4.2.	064	2008 I 4	RECONSTRUÇÃO DE INFRAESTRUTURAS E SERVIÇOS DA VILA 1ª FASE	0000	2008/01/01	2010/12/31	1						258.000,00					
2.4.2.	065	2008 I 5	RECONSTRUÇÃO DE INFRAESTRUTURAS E SERVIÇOS DA VILA 4ª FASE	0000	2008/01/01	2010/12/31	1							250.000,00				
2.4.2.	068	2009 I 8	ARRANJO PAISAGÍSTICO, AMBIENTAL E PROJEÇÃO EM 3D DE MÓDULO	0000	2009/01/01	2010/12/31	1						155.800,00	188.000,00	70.800,00			
2.4.2.	011	2009 I 11	ILUMINAÇÃO CIVIL DA PARTE DAS BARRAS E DO SÓCULO DO PAVILÃO DO COMÉDIO	0000	2009/01/01	2010/12/31	1	070045	10.888,00		10.888,00						-18.800,00	
2.4.2.	011	2009 I 12	ABERTURA DA PORTA, RECUPERAÇÃO DA MURARRA E REQUALIFICAÇÃO DO INTERIOR DO CASTELO	0000	2009/01/01	2010/12/31	1	07004307					58.800,00					
2.4.2.	011	2009 I 12	ABERTURA DA PORTA, RECUPERAÇÃO DA MURARRA E REQUALIFICAÇÃO DO INTERIOR DO CASTELO	0000	2009/01/01	2010/12/31	02	070045	140.888,00	140.888,00			140.000,00					
2.4.2.	013	2009 I 13	ARRANJO PAISAGÍSTICO DO BAIRRO DO CASTELO	0000	2009/01/01	2010/12/31	0						25.800,00	18.000,00				
2.4.2.	014	2009 I 14	ARRANJO PAISAGÍSTICO DA ORGANIZAÇÃO DO ESTACIONAMENTO	0000	2009/01/01	2010/12/31	0						25.800,00	18.000,00				
2.4.3.		Ligação de novos canais de esgoto																
2.4.3.	024	2002 I 34	LIGAÇÃO DE NOVOS CANAIS DE ESGOTOS	0000	2002/01/01	2010/12/31	02	07004302	20.888,00	21.888,00	20.888,00	21.888,00	38.800,00	38.000,00				-1.800,00
2.4.3.	028	2002 I 38	RECONSTRUÇÃO DA BARRA DE BOGOMBO	0000	2002/01/01	2010/12/31	02	07004302	4.258,00	2.258,00	4.258,00	2.258,00	1.800,00	5.000,00				-2.800,00
2.4.3.	048	2002 I 48	REQUALIFICAÇÃO DA BARRA DE ESGOTOS DO BARRIO DE BARRA	0000	2004/01/01	2010/12/31	9	07004302	22.881,98	21.997,15	22.881,98	21.997,15						-884,75
2.4.3.	040	2002 I 40	RECONSTRUÇÃO DE BARRA DE ÁGUA PUNTAIS	0000	2002/01/01	2010/12/31	02	07004302	11.588,00	0.588,00	11.588,00	0.588,00	18.800,00	18.000,00	10.800,00			-3.800,00
2.4.2.	043	2002 I 43	RECONSTRUÇÃO E REQUALIFICAÇÃO DE LINHAS DE ÁGUA E ESGOTO	0000	2002/01/01	2010/12/31	02	07004307	14.888,00	12.888,00	14.888,00	12.888,00	15.800,00	15.000,00	15.800,00			-2.800,00
2.4.4.		Abastecimento de água																
2.4.4.	048	2002 I 44	TRATAMENTO E DISTRIBUIÇÃO DE ÁGUA	0000	2002/01/01	2010/12/31	02	07004307	19.888,00	17.758,00	19.888,00	17.758,00	28.800,00	28.000,00	20.800,00			-1.250,00
2.4.4.	045	2002 I 45	RECONSTRUÇÃO DA BARRA DE ÁGUA	0000	2002/01/01	2010/12/31	02	07004307	35.888,00	27.888,00	35.888,00	27.888,00	38.800,00	38.000,00	30.800,00			-1.200,00
2.4.4.	046	2002 I 46	LIGAÇÃO DE NOVOS CANAIS DE ÁGUA	0000	2002/01/01	2010/12/31	01	07004307	37.888,00	25.258,00	37.888,00	25.258,00	38.800,00	25.000,00	38.800,00			-11.750,00
2.4.4.	048	2002 I 48	RECONSTRUÇÃO DA BARRA DE ÁGUA NOVA	0000	2002/01/01	2010/12/31	9	07004307	6.888,57	5.878,02	6.888,57	5.878,02						-68,55

FUNÇÃO		RESCISÃO AO FIM ECONÔMICO DE DETERMINAÇÃO										Página: 1						
MUNICÍPIO DE BORBA		TOTAL DE RESCISÃO: 17 TOTAL DE RESCISÃO: 4										ANO ORÇAMENTAL: 2011		DE 01/01/2011				
OBJETIVO / SUBOBJETIVO / PROJETO / AÇÃO	IDENTIFICAÇÃO DO PROJETO	DESCRIÇÃO	ESPECIFICAÇÃO	DATA		CÓDIGO DE CONTABILIDADE	VALOR REALIZADO	2011				2010				RESCISÃO		
				INÍCIO	FIM			TOTAL	FUNDO FONTE		FUNDAMENTO DO DEFUNDO	2011	2010	2009	2008			
A TRANSFERÊNCIA								7.283.202,29	6.886.753,82	379.202,29	684.965,37	6.227.880,08	1.188.352,49	1.202.852,49	874.352,49	- 200.206,83		
2.4.4.	049	2002.1.49	CONTRATOS DE BOM	TERMO	2002/01/01	2002/12/31	00	4762392	8.500,00	13.550,00	8.500,00	13.550,00	19.000,00	19.000,00	19.000,00	19.000,00	1.650,00	
2.4.4.	048	2002.1.4	PROJETO JORNAL	TERMO	2002/01/01		00	840701		852,94		852,94	8.202,47				852,94	
2.4.5.	058	2002.1.58	IMPLEMENTAÇÃO DO SISTEMA DE LER E	TERMO	2002/01/01	2004/12/31	00	4762040	22.500,00	21.522,24	22.500,00	21.522,24	19.000,00	19.000,00	19.000,00		- 677,84	
2.4.5.	052	2002.1.52	ADQUIÇÃO DE "MÓDULO" COMPUTACIONAL	TERMO	2002/01/01	2004/12/31	00	4762388	5.000,00	2.578,00	5.000,00	2.578,00	19.000,00	19.000,00	19.000,00		- 2.421,99	
2.4.5.	040	2009.1.40	IMPLEMENTAÇÃO DA GESTÃO DE RESCISÃO	TERMO	2009/01/01	2011/12/31	00	4762386	274.500,00	237.438,50		202.870,83	174.500,00	19.000,00				162.970,83
2.4.4.	052	2002.1.52	CENTRO DE BORBA - INSTALAÇÃO	TERMO	2004/01/01	2003/12/31							19.000,00	19.000,00	19.000,00			
2.4.4.	053	2002.1.53	CENTRO DE BORBA - AQUISIÇÃO DE	TERMO	2004/01/01	2004/12/31							69.000,00					
2.4.4.	054	2002.1.54	RECONSTRUÇÃO ANATOMIA DE SAÚDE	TERMO	2003/01/01	2003/12/31							19.000,00	19.000,00	5.000,00			
2.4.4.	038	2009.1.38	BORBA II SOCIAL	TERMO	2009/01/01	2011/12/31	00	4762333	29.407,00	12.342,53	29.407,00	12.342,53					74,33	
2.4.4.	004	2011.1.4	CONSTRUÇÃO DE QUADRO NO CENTRO DE	TERMO	2011/01/01	2011/12/31	00	4762042		900,00		900,00					900,00	
2.4.4.	007	2011.1.7	PROJETO JORNAL - DE	TERMO			00	440701		380,77		380,77					380,77	
2.5.1.	054	2002.1.54	USINA DAS REFINAÇÕES	REC	2002/01/01	2011/12/31	00	4762392	3.000,00		3.000,00		500,00				- 3.000,00	
2.5.1.	058	2002.1.58	ALAGAR DO MUCO - ESTUDO E	REC	2002/01/01	2010/12/31	00	4762392	29.402,45	19.838,32	29.402,45	19.838,32					4.564,13	
2.5.1.	059	2002.1.59	USINA DO TUBO - INSTALAÇÃO	REC	2002/01/01	2012/12/31							29.000,00					
2.5.1.	049	2002.1.49	COM-TRACO - RECONSTRUÇÃO E	REC	2004/01/01	2009/12/31	00	4762392	7.274,38	7.274,38	7.274,38	7.274,38						
2.5.1.	043	2002.1.43	CONSTRUÇÃO, RECONSTRUÇÃO E	REC	2004/01/01	2004/12/31							15.000,00	15.000,00				
2.5.1.	044	2004.1.4	FORN TRANSFORMAÇÃO DA CULTURA E	REC	2004/01/01	2011/12/31	00	4762333	29.825,00	29.825,00	29.825,00	29.825,00						
2.5.1.	005	2004.1.5	FORN FRACIONADO DA CULTURA E	REC	2004/01/01	2011/12/31	00	4762397	255.835,82	255.835,82	255.835,82	255.835,82						
2.5.1.	003	2005.1.7	FORN RECONSTRUÇÃO E	REC	2004/01/01	2011/12/31	00						59.000,00					
2.5.1.	007	2006.1.7	RECONSTRUÇÃO DE FORN	REC	2006/02/29	2011/12/31	00						29.000,00					
2.5.1.	008	2006.1.8	RECONSTRUÇÃO DA CULTURA E	REC	2006/02/29	2011/12/31	00						5.000,00	5.000,00				
2.5.2.	045	2002.1.45	USINA MUNICIPAL DE BORBA -	TERMO	2002/01/01	2009/12/31	00	4762395	289.829,39	289.829,39	289.829,39	289.829,39						
2.5.2.	044	2002.1.44	RECONSTRUÇÃO DAS ESCOLAS	REC	2002/01/01	2010/12/31	00	4762044	7.500,00	5.500,00	7.500,00	5.500,00	25.000,00	25.000,00	15.000,00		- 2.000,00	
2.5.2.	047	2002.1.47	ESCALAS ESCOLAS E RECONSTRUÇÃO	REC	2004/01/01	2011/12/31	00	4762044	609.500,00	494.100,00	609.500,00	494.100,00	200.000,00	200.000,00	25.000,00		- 100.000,00	
2.5.2.	048	2002.1.48	ESCALAS DE ESCOLAS E RECONSTRUÇÃO	REC	2002/01/01	2011/12/31	00	4762045	1.522.500,00	7.538,77	1.522.500,00	7.538,77	100.000,00	200.000,00			- 1.518.961,23	
2.5.2.	039	2002.1.39	RECONSTRUÇÃO UNDO BARRIO -	REC	2004/01/01	2010/12/31	00						29.000,00					
2.5.2.	032	2002.1.32	CANAL DE FUNDAMENTO ESCOLA	REC	2002/01/01	2009/12/31	00						19.000,00					
2.5.2.	033	2002.1.33	ESCALAS ESCOLAS - RECONSTRUÇÃO	REC	2002/01/01	2011/12/31	00	4762392	43.000,00	43.079,00	43.000,00	43.079,00	25.000,00	25.000,00	25.000,00		- 2.221,00	
2.5.2.	035	2002.1.35	RECONSTRUÇÃO - BARRIO DE	REC	2004/01/01	2011/12/31	00	4762044	37.802,47	37.802,47	37.802,47	37.802,47						
2.5.2.	042	2002.1.42	ESCALAS ESCOLAS	REC	2002/01/01	2011/12/31	00	4762394	24.402,00	22.402,23	24.402,00	22.402,23					- 2.000,00	
2.5.2.	004	2004.1.4	SISTEMA MUNICIPAL -	REC	2004/01/01	2011/12/31	00	4762333	18.002,85	18.002,85	18.002,85	18.002,85						

ENTIDADE		RECEITAS DO FUNDOS PÚBLICOS DE DEPENDENTES										Página : 5						
MUNICÍPIO DE BORBA		TOTAL DE ALOCAÇÕES : 17 TOTAL DE RESTOS : 4 000 CONTABILIZADO - 0001 ATÉ À DATA: 2011/12/31																
OBJETIVO / AÇÃO / PROJETO / ANEXO	IDENTIFICAÇÃO DO PROJETO / ANEXO	NOME DO PROJETO	RESPONSÁVEL	PERÍODO		CÓDIGO ORÇAMENTAL	VALOR REALIZADO	2011				MENS SORTEADOS				RENTABILIDADE		
				INÍCIO	FIM			TOTAL		FUNDOS DEFIJIDOS		FUNDOS DEPENDENTES	2011	2012	2014		MENS SORTEADOS	
								DOT. INICIAL	DOT. CANCELADA	DOT. INICIAL	DOT. CANCELADA							
A TRANSFERÊNCIAS...								17.234.455,47	9.776.494,28	6.340.239,47	4.401.551,70	4.381.349,08	1.207.502,11	1.012.052,49	1.279.352,49		-1.625.776,89	
3.4.2.	305	2002 I 301	FUNDO DA URBANIZAÇÃO DO VARRIO	000	2002/01/01	2011/12/31	02	070215	801.488,00	482.452,28	381.049,00	482.452,28		158.400,00	169.000,00	150.400,00		22.452,28
3.4.2.	305	2002 I 302	FUNDO DO URBANIZADO - MANUTENÇÃO DE BENS IMOVEIS	000	2002/01/01	2011/12/31	02	070215	47.582,38	46.849,02	47.582,38	46.849,02		70.400,00	70.400,00	70.400,00		-2.577,37
3.4.2.	005	2003 I 5	FUNDO DAS BENS ALIMENTICIOS	000	2003/01/01	2011/12/31	02	070215	67.424,95	62.424,95	67.424,95	62.424,95		64.000,00	64.000,00	60.000,00		-5.424,95
3.4.2.	008	2011 I 4	TRANSFERÊNCIAS DEBENTURADAS - CRIAÇÃO E MANUTENÇÃO	000	2011/01/01	2011/12/31	1	070215	5.889,06					25.000,00	25.000,00	25.000,00		-5.889,06
4. Outras Ações																		
4.2.	310	2002 I 301	Transferências entre administrações TRANSFERÊNCIAS PARA AS FUNDOS DE MANUTENÇÃO DO ANEXO DAS MANUTENÇÃO DEBENTURADAS KOL	000	2002/01/01	2011/12/31	02	00084102	7.888,00	7.888,70	7.888,00	7.888,70		7.800,00	7.800,00	7.800,00		-7.800,28
4.2.	005	2011 I 1	Diversas não especificadas	000	2011/01/01	2011/12/31	02	00084101	22.898,47	390,43	22.898,47	390,43						-22.408,04
4.2.	012	2004 I 11	TRANSFERÊNCIAS DO FUNDOS DE MANUTENÇÃO DE BENS IMOVEIS	000	2004/01/01	2011/12/31	02	070213	180.885,68	182.843,26	180.885,68	182.843,26		208.400,00	214.000,00	208.400,00		-14.502,34
4.2.	004	2008 I 4	DOT. MANUTENÇÃO DE BENS IMOVEIS DE CAPITAL	000	2008/01/01	2011/12/31	02	000792	9.287,58	9.287,58	9.287,58	9.287,58						
4.2.	014	2008 I 34	RESERVA DE CAPITAL - CONSTITUIÇÃO E DEFESA DE CAPITAL SOCIAL	000	2008/01/01	2011/12/31	0	000792										
4.2.	042	2009 I 42	PROJETO URB-AL III	000	2009/01/01	2011/07/31	1	070219										308,88
4.2.	042	2009 I 42	PROJETO URB-AL III	000	2009/01/01	2011/07/31	1	000702	273.271,44	362.438,06	151.271,44	362.438,06						-18.434,76
4.2.	043	2009 I 43	FUNDO DE BENS DOS MUNICÍPIOS - DEC	000	2009/07/01	2011/07/31	1	070247			2.324,73	3.347,90						970,17
4.2.	043	2009 I 43	FUNDO DE BENS DOS MUNICÍPIOS - DEC	000	2009/07/01	2011/07/31	1	070249			627,54	1.487,50						870,44
4.2.	043	2009 I 43	FUNDO DE BENS DOS MUNICÍPIOS - DEC	000	2009/07/01	2011/07/31	1	070215	-25.646,01	9.259,08	22.549,68	0.234,00						-14.259,89
TOTAL								18.402.546,88	18.277.876,25	7.846.421,88	5.807.731,17	4.381.349,08	1.413.502,11	1.424.052,49	1.591.352,49		-1.982.490,67	

DATA RECEBIDA
De ____ de _____ de ____

DATA DEBENTURADA
De ____ de _____ de ____

OPÇÕES		MUNICÍPIO DE BORBA										MUNICIPAÇÃO AO FAVOR DE ATRIBUIÇÕES ORÇAMENTÁRIAS				Página : 1			
MUNICÍPIO DE BORBA		TOTAL DE ATRIBUIÇÕES : 10		TOTAL DE ATRIBUIÇÕES : 1		ANO ORÇAMENTÁRIO: 2011		MES E DATA: 12/11/11											
OBJETIVO / META / RESULTADO / AÇÃO	IDENTIFICAÇÃO DO PROJETO / AÇÃO	DESCRIÇÃO	RESPONSÁVEL	PERÍODO		CÓDIGO DE CONTABILIDADE	VALOR REALIZADO	2011				2012				MUNICIPAÇÃO			
				INÍCIO	FIM			TOTAL		FORMAS DE RECURSOS		REEMBOLSO NÃO DEFERIDO	2011	2012	2013		GERENCIAIS		
								DT. INICIAL	DT. FINAL	DT. INICIAL	DT. FINAL								
1.		Borba Social																	
1.1.		Serviços Sociais de Administração Pública																	
1.1.1.		Administração Geral																	
1.1.1.1.	001	2002.3.1	0001	2010/11/17	2014/12/31	9	00	42020	18.450,00	11.550,00	18.450,00	11.550,00		20.000,00	20.000,00	20.000,00	-4.500,00		
1.1.1.1.	002	2004.3.1	0001	2014/01/01	2014/12/31	9	00	42020	15.400,00	15.400,00	15.400,00	15.400,00		20.000,00	20.000,00	20.000,00	35,22		
1.1.1.1.	002	2004.3.2	0001	2014/01/01	2014/12/31	9	00	41011	18.000,00	18.000,00	18.000,00	18.000,00		20.000,00	20.000,00	20.000,00	-1.000,00		
1.1.1.1.	002	2004.3.2	0001	2014/01/01	2014/12/31	9	00	41011	18.000,00	18.000,00	18.000,00	18.000,00		20.000,00	20.000,00	20.000,00	40.105,49		
1.1.1.1.	003	2004.3.3	0001	2014/01/01	2011/12/31	9	00	41010		1.800,00		4.500,00		20.000,00	19.000,00	20.000,00	-1.700,00		
1.1.1.1.	003	2004.3.3	0001	2014/01/01	2011/12/31	9	00	41011	7.000,00	1.700,47	1.250,00	1.700,47		20.000,00	19.000,00		200,47		
1.1.1.1.	008	2009.3.10	0001	2009/10/01	2011/09/30	9	00	41011						20.000,00	19.000,00				
1.1.1.1.	002	2010.3.1	0001	2010/01/01	2011/12/31	1	00	4101001		4.200,00		4.200,00							
1.1.1.1.	002	2010.3.1	0001	2010/01/01	2011/12/31	1	00	41011		300,00		300,00							
1.1.1.1.	002	2010.3.1	0001	2010/01/01	2011/12/31	1	00	41010		1.050,00		1.050,00							
1.1.1.1.	002	2010.3.1	0001	2010/01/01	2011/12/31	1	00	4105001	8.050,00	2.100,00	1.200,00	2.100,00							
1.2.		Segurança e Defesa Pública																	
1.2.1.		Proteção Civil - Defesa contra Incêndios																	
1.2.1.1.	002	2009.3.1	0001	2009/01/01	2014/12/31	9								1.000,00	1.000,00	1.000,00			
1.2.1.1.	004	2010.3.4	0001	2010/01/01	2014/12/31	1	00	4101001			30.450,00	34.750,00		55.000,00	55.000,00	55.000,00	-200,00		
1.2.1.1.	004	2010.3.4	0001	2010/01/01	2014/12/31	1	00	41011			1.200,00	4.822,29					-307,70		
1.2.1.1.	004	2010.3.4	0001	2010/01/01	2014/12/31	1	00	41010			1.850,00	1.850,00							
1.2.1.1.	004	2010.3.4	0001	2010/01/01	2014/12/31	1	00	4105001	34.550,00	14.020,00	8.450,00	10.320,00					1.570,00		
2.		Serviços Sociais																	
2.1.		Atendimento Social																	
2.1.1.		Serviços Assistenciais de Saúde																	
2.1.1.1.	001	2002.3.3	0001	2010/01/01	2014/12/31	9	00	44000	12.350,00	17.050,00	12.350,00	17.050,00		20.000,00	20.000,00	20.000,00	-4.500,00		
2.1.1.1.	004	2004.3.4	0001	2014/01/01	2014/12/31	9	00	42020	18.450,00	11.000,00	18.450,00	11.000,00		20.000,00	20.000,00	20.000,00	1.500,00		
2.1.1.1.	005	2004.3.5	0001	2014/01/01	2014/12/31	9	00	42010			15.000,00	44.270,00		55.000,00	55.000,00	55.000,00	5.070,00		
2.1.1.1.	005	2004.3.5	0001	2014/01/01	2014/12/31	9	00	42011			1.350,00	1.350,00							
2.1.1.1.	005	2004.3.5	0001	2014/01/01	2014/12/31	9	00	42016	84.000,00	34.000,00	28.450,00	34.000,00					4.550,00		
2.1.1.1.	002	2009.3.2	0001	2009/01/01	2010/12/31	9	00	42010	2.000,00	50,00	2.000,00	50,00		2.000,00	2.000,00	2.000,00	-2.000,00		
2.1.1.1.	002	2009.3.3	0001	2009/01/01	2011/12/31	9	00	44010	1.000,00	2.000,00	1.000,00	2.000,00		1.000,00			2.000,00		
2.2.		Segurança e Ação Social																	
2.2.1.		Ação Social																	
2.2.1.1.	004	2009.3.4	0001	2009/01/01	2014/12/31	9	00	44010	1.250,00	2.250,00	1.250,00	2.250,00		2.000,00	2.000,00	2.000,00	-1.000,00		
2.4.		Planejamento e Serviços Diversos																	
2.4.1.		Planejamento																	
2.4.1.1.	002	2005.3.1	0001	2005/01/01	2014/12/31	9	00	42020	200.000,00	300.370,20	200.000,00	300.370,20		200.000,00	200.000,00	200.000,00	100.520,20		
2.4.1.1.	002	2002.3.1	0001	2010/01/01	2014/12/31	9	00	42020	1.200,00	1.200,00	1.200,00	1.200,00		1.000,00	1.000,00	1.000,00	-2.000,00		
2.4.1.1.	002	2004.3.4	0001	2014/01/01	2011/12/31	9	00	42010	14.000,00	14.071,74	14.000,00	14.071,74					-26,74		
2.4.1.1.	002	2005.3.2	0001	2005/01/01	2014/12/31	9	00	4201001	704.200,00	724.900,00	704.200,00	724.900,00		600.000,00	600.000,00	600.000,00	-20.000,00		
2.4.1.1.	002	2004.3.5	0001	2014/01/01	2014/12/31	9	00	42020	100.450,00	170.000,00	100.450,00	170.000,00		150.000,00	150.000,00	150.000,00	-20.500,00		
2.4.1.1.	002	2009.3.7	0001	2009/01/01	2014/12/31	9	00	42020	850,00	550,00	850,00	550,00		1.000,00	1.000,00	1.000,00	-200,00		

ENTIDADE		RECEITAS DO FUNDOS DE ATIVIDADES MUNICIPAIS										Página : 2					
MUNICÍPIO DE BORBA		TOTAL DE APLICAÇÕES : 10 TOTAL DE RESOLUÇÕES : 1 NºO CONTABILÍSTICO: 001 MÊS À DATA: 2011/12/31															
OBJETIVO / PROGRAMA / PROJETO / AÇÃO	IDENTIFICAÇÃO DO INDI. ANEXO	NOMENCLATURA	RESPONSÁVEL	ÍTEM		CÓDIGO ORÇAMENTAL	VALOR REALIZADO	2011				MÊS DEFEITOS				RENTALIZAÇÃO	
				INDIC	FIN			TOTAL		FINANÇ. DEFEITO		FINANCIAMENTO NÃO DEFEITO		MÊS DEFEITOS			
							100	100	100	100	100	100	100	100	100	100	
A TRANSFERÊNCIAS...							1.495.388,04	1.405.235,04	1.495.388,04	1.421.644,39			1.231.940,00	1.201.000,00	1.221.000,00		125.800,79
2.4.4.		Proteção Meio Ambiente Conservação da Paisagem															
2.4.4.	001	2011.3.7	000		01	040701	4.400,00	1.400,00	4.400,00	1.400,00						-1.400,00	
2.4.6.	005	2011.3.4	000		01	040702		1.425,00		1.425,00			1.225,00			1.425,00	
2.5.		Serviços Culturais, Recreativos e Religiosos															
2.5.1.	004	2011.3.4	000		01	050229	84.358,00	33.250,00	84.358,00	33.250,00			50.000,00	50.000,00	50.000,00	-11.000,00	
2.5.1.	005	2011.3.5	000		01	050229	9.858,00	4.250,00	9.858,00	4.250,00			7.500,00	7.500,00	7.500,00	-2.900,00	
2.5.1.	006	2011.3.6	000		01	050229	9.488,00	8.650,00	9.488,00	8.650,00			10.000,00	10.000,00	10.000,00	-84,35	
2.5.1.	002	2011.3.2	000		01	050229							20.000,00			-20.000,00	
2.5.1.	002	2011.3.2	000		01	050225	33.000,00	1.200,00		1.200,00						1.200,00	
2.5.1.	001	2011.3.1	000		01	050229	2.000,00	1.500,75	2.000,00	1.500,75						-499,25	
2.5.1.	002	2011.3.2	000		01	050229	17.500,00	12.500,00	17.500,00	12.500,00						-5.000,00	
2.5.2.	008	2011.3.8	000		01	040701	80.000,00	72.202,00	80.000,00	72.202,00			100.000,00	100.000,00	100.000,00	-18.522,00	
2.5.2.	006	2011.3.6	000		01	050229	4.250,00	4.250,00	4.250,00	4.250,00			5.000,00	5.000,00	5.000,00		
2.5.2.	009	2011.3.9	000		01	050100			1.020,00	1.020,00			5.000,00	5.000,00	5.000,00		
2.5.2.	009	2011.3.9	000		01	050101			1.200,00	1.200,00						-1.200,00	
2.5.2.	009	2011.3.9	000		01	050102			1.200,00	1.200,00						-1.200,00	
2.5.2.	009	2011.3.9	000		01	050103	5.350,00	800,00	5.350,00	800,00							
2.5.2.	007	2011.3.7	000		01	050229	3.000,00	2.200,00	3.000,00	2.200,00			5.000,00	5.000,00	5.000,00	-1.300,00	
3.2.		Indústria e energia															
3.2.	007	2011.3.7	000		01	050225	103.200,00	124.740,00	103.200,00	124.740,00			100.000,00	100.000,00	100.000,00	-21.440,00	
4.		Outras transferências															
4.2.	008	2011.3.8	000		01	04064002	30.500,00	30.500,00	30.500,00	30.500,00			40.000,00	40.000,00	40.000,00	-10,00	
4.3.	008	2011.3.8	000		01	050100			42.700,00	42.700,00			100.000,00	100.000,00	100.000,00	-57.300,00	
4.3.	008	2011.3.8	000		01	050101				6.500,00						6.500,00	
4.3.	008	2011.3.8	000		01	050102				4.620,00						4.620,00	
4.3.	008	2011.3.8	000		01	050103			3.600,00	3.600,00							
4.3.	008	2011.3.8	000		01	050104			1.200,00	1.200,00							
4.3.	008	2011.3.8	000		01	050105			2.400,00	2.400,00							
4.3.	008	2011.3.8	000		01	050106			7.267,00	7.267,00							
4.3.	008	2011.3.8	000		01	050224			81.050,00	210.050,00						38.000,00	
4.3.	008	2011.3.8	000		01	050401			973,00	973,00							
4.3.	008	2011.3.8	000		01	040701	100.200,00	10.000,00	10.000,00	10.000,00							
4.3.	008	2011.3.8	000		01	050100			19.000,00	27.200,00						10.200,00	
4.3.	008	2011.3.8	000		01	050101			2.000,00	3.500,00						1.500,00	
4.3.	008	2011.3.8	000		01	050102			3.200,00	5.950,00						2.750,00	
4.3.	008	2011.3.8	000		01	050103			4.000,00	9.250,00						4.250,00	
4.3.	008	2011.3.8	000		01	050104			1.250,00	725,00						-725,00	
4.3.	008	2011.3.8	000		01	050105			11.000,00	5.947,70						-5.052,30	
4.3.	008	2011.3.8	000		01	050200			7.200,00							-7.200,00	
4.3.	008	2011.3.8	000		01	050107			37.000,00	9.300,00						-28.000,00	
4.3.	008	2011.3.8	000		01	050209			25.000,00							-25.000,00	

ENTIDADE		MUNICIPAÇÃO DE GRANDES OBRAS DO ESTADO										Página: 1					
MUNICÍPIO DE BORBA		ANO CONTÁBIL/EXERCÍCIO: 2011		MÊS E DATA: 2011/12/31													
OBJETIVO / PROGRAMA / PROJETO / AÇÃO	IDENTIFICAÇÃO DO PROJETO / AÇÃO	DESCRIÇÃO	RESPONSÁVEL	DATA		CÓDIGO ORÇAMENTAL	VALOR REALIZADO	2011				ANOS ANTERIORES				MODIFICAÇÕES	
				INÍCIO	FIM			TOTAL		FINANC. DEFERIDO		FINANCIAMENTO NÃO DEFERIDO	2010	2011	2014		ANTERIORES
								DOT. INICIAL	DOT. CORRIGIDA	DOT. INICIAL	DOT. CORRIGIDA						
1. Funções Gerais																	
1.1. Serviços Gerais de Administração Pública																	
1.1.1. Administração Geral																	
1.1.1.001	2002.1.1	BOLÉTIM MENSUAL	02EF	2002/02/17	2014/12/31	01	010220	18.450,00	11.550,00	18.450,00	11.550,00		20.000,00	20.000,00	20.000,00	-4.900,00	
1.1.1.001	2002.1.3	PREÇOS ESTIMADOS E ORÇAMENTOS - AQUISIÇÃO	020001	2002/01/01	2014/12/31	02	070101		500,00		11.875,00	27.500,00	50.000,00	50.000,00		11.375,00	
1.1.1.001	2002.1.3	PREÇOS ESTIMADOS E ORÇAMENTOS - AQUISIÇÃO	020001	2002/01/01	2014/12/31	02	07010107	14.500,00	17.500,00	500,00						-500,00	
1.1.1.004	2002.1.4	RECAPITAMENTO ADMINISTRATIVO	02AF	2002/01/01	2013/12/31	02	070109	1.000,00	100,00	1.800,00	100,00		5.000,00	5.000,00	5.000,00	-900,00	
1.1.1.007	2002.1.7	EQUIPAMENTO INFORMÁTICO	02AF	2002/01/01	2013/12/31	02	070107	8.000,00	12.300,00	8.800,00	12.300,00		10.000,00	10.000,00	10.000,00	-4.300,00	
1.1.1.008	2002.1.8	PERMANENTES E TERCEIROS	020001	2002/01/01	2013/12/31	02	070111	2.000,00	1.800,00	2.800,00	1.900,00		5.000,00	5.000,00	5.000,00	-200,00	
1.1.1.009	2002.1.9	GRANDES REPARAÇÕES	020001	2002/01/01	2013/12/31	02	07010402			8.800,00	8.800,00		20.000,00	20.000,00	20.000,00		
1.1.1.009	2002.1.9	GRANDES REPARAÇÕES				02	070109										
1.1.1.009	2002.1.9	GRANDES REPARAÇÕES				02	07010402	10.000,00	13.100,00	12.800,00	13.100,00					3.200,00	
1.1.1.010	2002.1.10	EQUIPAMENTO DEBENEFICÁRIO	020001	2002/01/01	2013/12/31	02	07010402	20.000,00	14.052,57	20.800,00	14.052,57		20.000,00	20.000,00	20.000,00	-5.947,43	
1.1.1.006	2004.1.1	SOFTWARE INFORMÁTICO	02AF	2007/01/01	2013/12/31	02	070106	15.000,00	46.000,00	26.000,00	46.000,00		25.000,00	25.000,00	25.000,00	11.800,00	
1.1.1.006	2004.1.1	MANUTENÇÃO DO SISTEMA INFORMÁTICO	020001	2004/01/01	2014/12/31	02	020219	10.000,00	19.400,22	10.000,00	19.400,22		10.000,00	20.000,00	20.000,00	95,22	
1.1.1.002	2004.1.2	DOCS E REBENEFICAMENTO	02AF	2004/01/01	2014/12/31	02	010113	20.000,00	21.000,00	21.000,00	21.000,00		30.000,00	30.000,00	30.000,00	-1.000,00	
1.1.1.002	2004.1.2	DOCS E REBENEFICAMENTO				02	050003	10.000,00	56.615,00	11.000,00	56.615,00					42.515,00	
1.1.1.002	2004.1.2	REALIZAÇÃO DE ESTÁCIOS	02AF	2004/01/01	2011/12/31	02	010109		5.800,00		4.164,71		10.000,00	10.000,00	10.000,00	-1.735,29	
1.1.1.002	2004.1.3	REALIZAÇÃO DE ESTÁCIOS				02	010113	7.050,00	1.314,47	2.450,00	1.314,47					304,47	
1.1.1.002	2004.1.3	REALIZAÇÃO DE ESTÁCIOS				02	010109	32.000,00	71.072,40	70.800,00	71.072,40		35.000,00	35.000,00	35.000,00	-1.267,60	
1.1.1.002	2007.1.2	AQUISIÇÃO DE VEÍCULOS DE TRANSPORTE	020001	2007/01/01	2013/12/31	02	070208	14.500,00	13.397,31	14.500,00	13.397,31		15.000,00	15.000,00	15.000,00	-2.302,69	
1.1.1.002	2007.1.2	AQUISIÇÃO DE VEÍCULOS DE TRANSPORTE				02	070207						15.000,00	15.000,00	15.000,00		
1.1.1.001	2007.1.3	AQUISIÇÃO DE CAPITAL E EQUIPAMENTO TELEFÔNICO	02AF	2007/01/01	2012/12/31	02	080701	9.000,00	8.322,54	9.800,00	8.322,54		9.800,00	9.800,00	9.800,00	-876,46	
1.1.1.002	2008.1.1	RECONSTRUÇÃO E MODERNIZAÇÃO DO BARRACÃO DOS PAÇOS DO CANCELO	020001	2010/01/01	2013/12/31	02	07010101			100.800,00	16.915,00		200.000,00	250.000,00	100.000,00	-61.885,00	
1.1.1.002	2009.1.1	RECONSTRUÇÃO E MODERNIZAÇÃO DO BARRACÃO DOS PAÇOS DO CANCELO				02	070115	180.000,00	1.000,00		1.900,00					2.800,00	
1.1.1.010	2009.1.10	ESTRUTURA PRIMA	02AF	2009/01/01	2013/09/30	02	07010101			25.800,00	27.923,20		10.000,00	10.000,00		-1.376,80	
1.1.1.008	2009.1.10	SANA - SISTEMA DE APOIO À MODERNIZAÇÃO ADMINISTRATIVA	02AF	2009/01/01	2011/12/31	02	07010101			15.800,00	14.700,14					-200,14	
1.1.1.008	2009.1.10	SANA - SISTEMA DE APOIO À MODERNIZAÇÃO ADMINISTRATIVA				02	070107			1.800,00						-1.800,00	
1.1.1.008	2009.1.10	SANA - SISTEMA DE APOIO À MODERNIZAÇÃO ADMINISTRATIVA				02	070109			1.800,00						-1.800,00	
1.1.1.008	2009.1.10	SANA - SISTEMA DE APOIO À MODERNIZAÇÃO ADMINISTRATIVA				02	080002	50.500,00	10.400,20	17.500,00	10.600,10					1.200,10	
1.1.1.002	2010.1.1	SANA - SISTEMA DE APOIO À MODERNIZAÇÃO ADMINISTRATIVA	02AF	2010/01/01	2011/12/31	02	01010401			4.200,00	6.200,00						
1.1.1.002	2010.1.1	SANA - SISTEMA DE APOIO À MODERNIZAÇÃO ADMINISTRATIVA				02	010113			300,00	300,00						
1.1.1.002	2010.1.1	SANA - SISTEMA DE APOIO À MODERNIZAÇÃO ADMINISTRATIVA				02	010114			1.650,00	1.650,00						
1.1.1.002	2010.1.1	SANA - SISTEMA DE APOIO À MODERNIZAÇÃO ADMINISTRATIVA				02	0103050201	8.450,00	1.100,00	1.100,00	1.100,00						
1.2. Segurança e Ordem Pública																	
1.2.1. Proteção Civil e luta contra Incêndios																	
1.2.1.011	2002.1.11	EQUIPAMENTO DE APOIO À PROTEÇÃO CIVIL	020201	2004/01/01	2013/12/31	02	080701	7.102,40	12.175,40	7.102,40	12.175,40		7.102,40	7.102,40	7.102,40	5.073,00	
1.2.1.002	2009.1.1	APOIO AO FUNCIONAMENTO COMISSÃO VOLUNTÁRIOS DE BORBA	020201	2009/01/01	2014/12/31	02							1.000,00	1.000,00	1.000,00		
1.2.1.002	2010.1.1	PROGRAMA SAUVADOS FLORESTAIS	020201	2009/04/15	2013/06/14	02	070111	360,00	100,00	300,00	100,00					-260,00	
1.2.1.002	2010.1.2	CONTRATO LOCOMOÇÃO DE RESERVA	020201	2010/01/01	2013/12/31	02							5.000,00	5.000,00	5.000,00		
1.2.1.004	2010.1.4	PROGRAMA SAUVADOS FLORESTAIS	020201	2010/01/01	2014/12/31	02	01010401			35.000,00	14.750,17		55.000,00	55.000,00	55.000,00	-201,83	
1.2.1.004	2010.1.4	PROGRAMA SAUVADOS FLORESTAIS				02	010113			5.200,00	4.812,10					-107,90	
1.2.1.004	2010.1.4	PROGRAMA SAUVADOS FLORESTAIS				02	010114			1.850,00	1.850,00						
1.2.1.004	2010.1.4	PROGRAMA SAUVADOS FLORESTAIS				02	0103050201	54.550,00	20.920,00	9.450,00	10.920,00					1.570,00	

ENTIDADE		RECORRÊNCIAS ÀS MANTENEDORAS DE FUNDOS										RÉSUMO				PAGAMENTO				
MUNICÍPIO DE BORBA		ANO ORÇAMENTÁRIO: 2011		MÊS E DATA: 2011/03/31																
OBJETIVO / INDIADOR / RESULTO / AÇÃO	IDENTIFICAÇÃO DO PROJETO / AÇÃO	DESCRIÇÃO	RESPONSÁVEL	DATA		TIPO DE ORÇAMENTO	TIPO DE REALIZAÇÃO	2011				ENCARGAMENTO NÃO DEFINIDO	MÊS				TOTAL			
				INÍCIO	FIM			TOTAL		FINANÇ. DEFINIDO			ENCARGAMENTO NÃO DEFINIDO		2011	2012		2013	RESERVADO	
A TRANSFERIR							479.342,49	285.000,00	455.642,49	441.407,31	23.540,00	440.347,49	402.242,49	292.342,49			-1.244,98			
2.1.1.1.002	2002.1.12	Manutenção do Estabelecimento de Ensino Superior	SEC	2002/01/01	2012/12/31	9	02	0702998	51.524,72	51.524,72	51.524,72	51.524,72	25.000,00	25.000,00						
2.1.1.1.006	2000.1.4	Centro Social de Borba	SEC	2000/01/01	2012/12/31	0	02	0702998	2.000.000,00	2.000.000,00			2.000.000,00							
2.1.1.1.002	2000.1.4	Qualificação da Escola Básica Unida Santo António	SEC	2000/01/01	2012/12/31	0	02	0702998	4.852.500,00	4.852.500,00			4.852.500,00							
2.1.1.2.001	2002.2.2	Projeto Financeiro a Estudantes	SEC	2002/01/01	2012/12/31	9	02	0400002	22.250,00	17.850,00	22.250,00	17.850,00	20.000,00	20.000,00	20.000,00		4.200,00			
2.1.1.2.004	2004.4.4	Trabalhos Escolares	SEC	2004/01/01	2012/12/31	9	02	020219	20.450,00	21.800,00	20.450,00	21.800,00	20.000,00	20.000,00	20.000,00		1.250,00			
2.1.1.2.005	2004.2.5	Centro de Manutenção das Culturas Escolares	SEC	2004/01/01	2012/12/31	9	02	020219	44.070,00	51.000,00	44.070,00	51.000,00	45.000,00	45.000,00	45.000,00		1.070,00			
2.1.1.2.008	2004.2.5	Centro de Manutenção das Culturas Escolares	SEC				02	020221		1.550,00	1.550,00									
2.1.1.2.005	2004.2.5	Centro de Manutenção das Culturas Escolares	SEC				02	020219	36.400,00	36.400,00	36.400,00	36.400,00					6.050,00			
2.1.1.2.002	2009.2.2	Projeto Social Escolar - Material Didático	SEC	2009/01/01	2012/12/31	9	02	020219	2.400,00	50,00	2.400,00	50,00	2.000,00	2.000,00	2.000,00		-1.050,00			
2.1.1.2.001	2009.2.3	Projeto Escolas em Movimento - Projeto de Cidadania	SEC	2009/01/01	2012/12/31	9	02	040701	1.400,00	2.400,00	1.400,00	2.000,00	1.000,00				2.000,00			
2.1.1.2.002	2011.1.2	Serviço Individual de Saúde	SEC	2011/01/01	2011/12/31	0	02	0702997		233,97		233,97					233,97			
2.1.1.2.001	2011.1.3	Serviço de Apoio ao Idoso	SEC	2011/01/01	2011/12/31	0	02	0702997		49,20		49,20					49,20			
2.1.1.2.001	2004.1.1	Projeto Social	SEC	2004/01/01	2012/12/31	0	02	040701	33.250,00	37.000,00	33.250,00	37.000,00	33.250,00	33.250,00	33.250,00		21.500,00			
2.1.1.2.004	2009.2.4	Projeto de Atividades de Ação Social	SEC	2009/01/01	2012/12/31	0	02	040701	1.250,00	2.200,00	1.250,00	2.200,00	1.000,00	2.000,00	2.000,00		-1.000,00			
2.1.1.2.001	2002.1.17	Atividades do Município - Conservação e Manutenção	SEC	2002/01/01	2012/12/31	0	02	0702995	2.500,00	2.000,00	2.500,00	2.000,00	3.500,00	3.500,00			-1.500,00			
2.1.1.2.001	2002.1.18	Programa Social	SEC	2002/01/01	2012/12/31	0	02	0400002	11.570,49	11.570,49	11.570,49	11.570,49	20.000,00	5.000,00			-1.500,00			
2.1.1.2.001	2010.1.1	Projeto de Conservação e Manutenção de Atividades das Atividades Culturais	SEC	2010/01/01	2012/12/31	1	02	0400002	5.000,00	1.500,00	5.000,00	1.500,00								
2.1.1.2.001	2002.1.20	P. S. M. - Ensino	SEMP	2002/01/01	2012/12/31	9	02	070211	8.942,00	8.942,00	8.942,00	8.942,00	5.000,00							
2.1.1.2.002	2002.1.22	P. S. M. - Educação	SEMP	2002/01/01	2012/12/31	9	02	070211	7.425,00	7.425,00	7.425,00	7.425,00								
2.1.1.2.002	2002.1.25	Lotamentos Zona da Moura	SEMP	2002/01/01	2012/12/31	9	02	0702942	21.645,47	21.645,47	21.645,47	21.645,47	7.500,00	5.000,00						
2.1.1.2.002	2002.1.26	Lotamentos do Povo - Moura	SEMP	2002/01/01	2012/12/31	9	02	0702941	35.122,77	33.022,77	35.122,77	33.022,77	20.000,00	5.000,00			-2.000,00			
2.1.1.2.002	2002.1.28	Novos Lotamentos Habitacionais - Intermediários	SEMP	2002/01/01	2012/12/31	2	02	0702943	25.000,00	18.750,00	25.000,00	18.750,00	25.000,00	25.000,00	25.000,00		-28.250,00			
2.1.1.2.002	2002.1.31	Edif. Tenda e Mercado Transiç. da Vila - Povo Moura	SEMP	2002/01/01	2012/12/31	9	02	0702941	42.750,32	42.750,32	42.750,32	42.750,32	25.000,00							
2.1.1.2.002	2002.1.31	Edif. Tenda e Mercado Transiç. da Vila - Povo Moura	SEMP	2002/01/01	2012/12/31	9	02	0702995	47.000,00	3.200,00	47.000,00	3.200,00	25.000,00	25.000,00	25.000,00		-17.000,00			
2.1.1.2.002	2002.1.31	Edif. Tenda e Mercado Transiç. da Vila - Povo Moura	SEMP	2002/01/01	2012/12/31	9	02	0702995	50.000,00	50.000,00	50.000,00	50.000,00	50.000,00	50.000,00						
2.1.1.2.002	2004.1.3	Fundo Habitacional Relativo à Habitação de Luxo Municipais	SEMP	2004/01/01	2012/12/31				50.000,00	50.000,00	50.000,00	50.000,00								
2.1.1.2.002	2005.1.2	Projeto de Habitação em Grupo	SEMP	2005/01/01	2012/12/31	9	02	070211	5.102,50	5.102,50	5.102,50	5.102,50								
2.1.1.2.002	2006.1.3	Relacionamento em Lotamentos Habitacionais - Diversos	SEMP	2006/01/01	2012/12/31	0	02	0702943	5.000,00	1.200,00	5.000,00	1.200,00	5.000,00	5.000,00	5.000,00		-1.000,00			

ENTIDADE		RECORRIMENTOS ÀS MÚLTIPLAS CONTAS DE PLANO										ANO ORÇAMENTÁRIO				PÁGINA				
MUNICÍPIO DE BORBA		ANO ORÇAMENTÁRIO: 2011		MÊS E DATA: 2011/12/31												2011				2012
OBJETIVO / PROGRAMA / PROJETO / AÇÃO	IDENTIFICAÇÃO DO INDI. AÇÃO	DESCRIÇÃO	RESPONSÁVEL	PERÍODO		CÓDIGO ORÇAMENTAL	VALOR REALIZADO	2011				MÚLTIPLOS EXERCÍCIOS				RESCISÃO				
				INÍCIO	FIM			TOTAL	FINAN. DEFINIDO		FINANCIAMENTO NÃO DEPENDIDO		2011	2012	2014		RESERVAS			
A TRANSFERIR...							4.972.825,73	4.490.529,20	885.325,73	854.241,32	6.877.000,00	1.007.302,49	962.052,49	709.352,49		-43.801,81				
2.4.2.	004	2044 1 3	RECONSTRUÇÃO DE INFRAESTRUTURAS E REFORMA DA VILA 1ª FASE	ROMÃO	2044/01/01	2011/12/31	61	0703301	175.480,00	14.385,78	175.480,00	14.385,70		158.800,00				-166.414,30		
2.4.2.	004	2044 1 4	RECONSTRUÇÃO DE INFRAESTRUTURAS E REFORMA DA VILA 2ª FASE	ROMÃO	2044/01/01	2011/12/31	1						284.000,00							
2.4.2.	005	2044 1 5	RECONSTRUÇÃO DE INFRAESTRUTURAS E REFORMA DA VILA 4ª FASE	ROMÃO	2044/01/01	2014/12/31	1							250.000,00						
2.4.2.	008	2044 1 8	ALVARO INSUBSTITUTO, ORÇAMENTAL E FINANCIAMENTO EM RDO DE MUNICÍPIO	ROMÃO	2044/01/01	2011/12/31	1						155.000,00	184.000,00	70.000,00					
2.4.2.	011	2044 1 11	ILUMINAÇÃO CENTRAL DA PONTE DAS ÁGUAS E DO BRITÃO DAS ÁGUAS DO CANTÃO	ROMÃO	2044/01/01	2011/12/31	1	070345	10.000,00		10.000,00							-18.890,00		
2.4.2.	012	2044 1 12	RECONSTRUÇÃO DA PONTA, RECONSTRUÇÃO DA MURADA E REQUALIFICAÇÃO DO ENTORNO DO CANTÃO	ROMÃO	2044/01/01	2011/12/31	1	0703307						180.000,00						
2.4.2.	012	2044 1 12	RECONSTRUÇÃO DA PONTA, RECONSTRUÇÃO DA MURADA E REQUALIFICAÇÃO DO ENTORNO DO CANTÃO	ROMÃO	2044/01/01	2011/12/31	1	070345	180.000,00	180.000,00										
2.4.2.	013	2044 1 13	ALVARO INSUBSTITUTO DO BARRIO DO TRILHO	ROMÃO	2044/01/01	2011/12/31	8						25.000,00	18.000,00						
2.4.2.	014	2044 1 14	ALVARO INSUBSTITUTO DA RECONSTRUÇÃO DO FUNDAMENTO	ROMÃO	2044/01/01	2011/12/31	8						25.000,00	18.000,00						
2.4.3.	028	2042 1 24	LIGAÇÃO DE NOVAS LINHAS DE ENCHETE	ROMÃO	2042/01/01	2011/12/31	01	07034902	20.000,00	21.000,00	20.000,00	21.000,00		10.000,00	19.000,00			-7.000,00		
2.4.3.	028	2042 1 25	RECONSTRUÇÃO DA REDE DE ENCHETE EXISTENTE	ROMÃO	2042/01/01	2011/12/31	01	07034902	4.250,00	2.250,00	4.250,00	2.250,00		5.000,00	5.000,00			-2.000,00		
2.4.3.	040	2042 1 40	AMPLIAÇÃO DA REDE DE ENCHETE DO BARRIO BARRIO	ROMÃO	2042/01/01	2011/12/31	8	07034902	22.042,00	21.987,25	22.042,00	21.987,25						-1.804,75		
2.4.3.	041	2042 1 41	RECONSTRUÇÃO DE REDE DE ÁGUA FRIAS	ROMÃO	2042/01/01	2011/12/31	01	07034902	11.500,00	9.500,00	11.500,00	9.500,00		10.000,00	10.000,00			-1.000,00		
2.4.3.	042	2042 1 42	RECONSTRUÇÃO E RECONSTRUÇÃO DE LINHAS DE ÁGUA E BARRIO	ROMÃO	2042/01/01	2014/12/31	01	07034907	14.000,00	12.000,00	14.000,00	12.000,00		15.000,00	15.000,00			-1.000,00		
2.4.3.	043	2042 1 43	RECONSTRUÇÃO DE LINHAS DE ÁGUA E BARRIO	ROMÃO	2042/01/01	2014/12/31	9	07034907	59.850,00	368.379,23	134.850,00	368.379,23		200.000,00	200.000,00			130.529,23		
2.4.3.	044	2042 1 44	RECONSTRUÇÃO DE LINHAS DE ÁGUA FRIAS	ROMÃO	2042/01/01	2014/12/31	01	07034907	19.480,00	17.750,00	19.480,00	17.750,00		20.000,00	20.000,00			-1.250,00		
2.4.3.	045	2042 1 45	RECONSTRUÇÃO DA REDE DE ÁGUA FRIAS	ROMÃO	2042/01/01	2014/12/31	01	07034907	35.480,00	27.800,00	35.480,00	27.800,00		30.000,00	30.000,00			-7.200,00		
2.4.3.	046	2042 1 46	LIGAÇÃO NOVAS LINHAS DE ÁGUA	ROMÃO	2042/01/01	2014/12/31	01	07034907	37.000,00	25.250,00	37.000,00	25.250,00		35.000,00	35.000,00			-11.750,00		
2.4.3.	048	2042 1 48	RECONSTRUÇÃO DA REDE DE ÁGUA FRIA	ROMÃO	2042/01/01	2011/12/31	9	07034907	4.944,57	5.879,02	4.944,57	5.879,02						-44,55		
2.4.3.	049	2042 1 49	CONTADORES DE ÁGUA	ROMÃO	2042/01/01	2011/12/31	01	07034902	6.500,00	17.550,00	6.500,00	17.550,00		10.000,00	10.000,00			5.000,00		
2.4.3.	051	2042 1 51	ANÁLISES DE ÁGUA	ROMÃO	2042/01/01	2014/12/31	9	020219	5.200,00	7.900,00	5.200,00	7.900,00		5.000,00	5.000,00			-1.000,00		
2.4.3.	054	2044 1 4	TRATAMENTO DA REDE DE ÁGUA - RESISTÊNCIA TÉCNICA	ROMÃO	2044/01/01	2011/12/31	9	020219	14.900,00	14.871,78	14.900,00	14.871,78						-28,22		
2.4.4.	062	2045 1 2	RECONSTRUÇÃO DE BARRIAMENTO	ROMÃO	2045/01/01	2014/12/31	9	0201401	80.200,00	726.000,00	700.200,00	726.000,00		600.000,00	600.000,00			-20.000,00		
2.4.4.	068	2011 1 4	PROJETO SUSTENTÁVEL	ROMÃO	2011/01/01		01	060781	852,00		852,00							852,00		
2.4.4.	068	2011 1 4	PROJETO SUSTENTÁVEL	ROMÃO	2011/01/01		01	060781	852,00		852,00							852,00		
2.4.5.	058	2042 1 58	IMPLEMENTAÇÃO DO SISTEMA DE DEP. E REUTILIZAÇÃO DE RESÍDUOS	ROMÃO	2042/01/01	2014/12/31	8	07034611	22.500,00	21.522,14	22.500,00	21.522,14		10.000,00	10.000,00			-12.522,14		
2.4.5.	061	2042 1 61	AGUIAÇÃO DE "MÓDULO", CONTADORES, EQUIPAMENTOS, VENTILADORES, REFRIGERADORES	ROMÃO	2042/01/01	2014/12/31	01	07031902	5.000,00	2.570,00	5.000,00	2.570,00		10.000,00	10.000,00			-2.570,00		
2.4.5.	067	2044 1 7	ESTRADA MUNICIPAL - EXTENSÃO DE 100	ROMÃO	2044/01/01	2014/12/31	9	020225	200.000,00	170.000,00	200.000,00	170.000,00		150.000,00	150.000,00			-30.000,00		
2.4.5.	067	2044 1 7	ESTRADA MUNICIPAL - EXTENSÃO DE 100	ROMÃO	2044/01/01	2014/12/31	9	020229	450,00	415,00	450,00	415,00		1.000,00	1.000,00			-545,00		
2.4.5.	068	2044 1 8	CONSTRUÇÃO DA OBRA DE RECONSTRUÇÃO DO BARRIO	ROMÃO	2044/01/01	2011/12/31	8	07031902	174.000,00	177.470,35		174.000,00	177.470,35		10.000,00			167.470,35		
2.4.6.	052	2042 1 52	CONTROLE DE ÁGUA - AMPLIAÇÃO	ROMÃO	2042/01/01	2011/12/31							50.000,00	10.000,00	10.000,00					
2.4.6.	053	2042 1 53	CONTROLE DE ÁGUA - AQUISIÇÃO DE	ROMÃO	2042/01/01	2011/12/31							40.000,00							

ENTIDADE		MUNICÍPIO DE BORBA										MUNICIPAÇÃO DE GRANDES OPÇÕES DO PLAN				Página : 4	
MUNICÍPIO DE BORBA		ANO CONTÁBIL/EXERCÍCIO: 2011		MÊS E DATA : 2011/12/31													
OBJETIVO / PROGRAMA / PROJETO / AÇÃO	IDENTIFICAÇÃO DE UNID. AÇÃO	DESCRIÇÃO	RESPONSÁVEL	DATA		CÓDIGO DEEMPENHO	VALOR REALIZADO	2011				ANO ANTERIOR				MUTUAÇÃO	
				INICIAL	FINAL			TOTAL	FUNDS DEFIKID		FINANCIAMENTO EM DEFICITO		2010	2011	2012		RESERVAS
A TRANSFERIR...								0.009.532,29	0.048.902,80	2.508.832,24	2.400.170,89	4.391.580,08	2.502.505,10	2.473.052,40	1.132.352,49		-4.853,31
2.4.6.	004	2002.1.54	FEEDBACK ANUAL DE PERCEIÇÃO	COMUN	2007/01/01	2011/12/31											
			REABORDADA - ENVIAR NOTÍCIAS	COMUN	2009/01/01	2011/12/31											
2.4.6.	004	2009.1.39	ÁREIA 11 ANUAL	TEC	070113		39.407,89	31.302,53	39.407,89	31.363,13							76,73
2.4.6.	002	2011.3.3	ÁREIA 21 ANUAL	TEC	040702		4.400,00	1.000,00	4.400,00	1.000,00							-1.400,00
2.4.6.	004	2011.1.8	CONSTITUIÇÃO DE COMISSÃO DE CONTROLE DE BOMBA	TEC	07010412			930,00		930,00							930,00
2.4.6.	005	2011.8.4	PROJETO UNICA - AC	TEC	040703			1.425,00		1.425,00		1.125,00					1.425,00
2.4.6.	007	2011.1.7	PROJETO UNICA - AC	TEC	040703			300,77		300,77		167,85					300,77
2.5.			Serviços Culturais, Recreativos e Religiosos														
2.5.2.																	
2.5.2.1.	004	2002.8.8	REALIZAÇÃO DE INICIATIVAS CULTURAIS	TEC	020220		64.550,00	31.150,00	64.550,00	31.130,00		50.000,00	50.000,00	50.000,00			-12.400,00
2.5.2.1.	056	2002.1.54	MUNDO DAS PROFISSÕES	TEC	04031002			1.000,00		1.000,00		500,00					-1.000,00
2.5.2.1.	058	2002.1.58	FALACIAS DOS MÍDIAS - MONTAGEM E HOMENAGEM	TEC	04031002		20.401,45	10.000,52	20.401,45	10.070,32							-4.304,83
2.5.2.1.	059	2002.1.59	MUNDO DO VÍDEO - INSTALAÇÃO	TEC	04031002							20.000,00					
2.5.2.1.	064	2002.1.60	CINE-TEATRO - HOMENAGEM E MONTAGEM	TEC	04040101		7.274,58	7.274,58	7.274,58	7.274,58							
2.5.2.1.	063	2002.1.43	CONCEÇÃO, CANTINHO E HOMENAGEM DE MEMÓRIAS	TEC	04050101							15.000,00	15.000,00				
2.5.2.1.	068	2004.1.4	FUNDO TRANSFORMAÇÃO DE CULTURA E DA JUVENTUDE - FUNDOS	TEC	070113		20.025,00	20.025,00	20.025,00	20.025,00							
2.5.2.1.	065	2004.1.5	FUNDO FINANCIAMENTO DA CULTURA E DA JUVENTUDE - HOMENAGEM E MONTAGEM	TEC	07010307		153.035,42	153.035,42	153.035,42	153.035,42							
2.5.2.1.	069	2005.1.1	BOVA EDUCATIVA MUNICIPAL - MONTAGEM	TEC	04040101							10.000,00					
2.5.2.1.	067	2006.1.1	REESTRUTURAMENTO DE FUNDO TRANSFORMAÇÃO DA CULTURA E DA JUVENTUDE	TEC	04060220		2002/12/31					20.000,00					
2.5.2.1.	068	2009.1.0	SERVIÇOS CULTURAIS	TEC	04060220		2011/12/31					5.000,00	5.000,00				
2.5.2.1.	066	2009.8.5	FINANCIAMENTO CINEMA - CINE-TEATRO	TEC	04090101		2010/12/31					7.500,00	7.500,00	7.500,00			-2.900,00
2.5.2.1.	068	2009.8.6	MUNDO DE VÍDEO EM BORBA	TEC	020220		1.000,00	0,00	1.000,00	0,00		10.000,00	10.000,00	10.000,00			-344,31
2.5.2.1.	062	2010.8.1	SEDE DE EQUIPAMENTOS CULTURAIS - RECONSTRUÇÃO EM SEDE	TEC	020220		2010/01/01					20.000,00					-4.900,00
2.5.2.1.	062	2010.8.2	SEDE DE EQUIPAMENTOS CULTURAIS - RECONSTRUÇÃO EM SEDE	TEC	020220		37.000,00	1.100,00		1.100,00							1.200,00
2.5.2.1.	060	2011.8.1	25 DE ABRIL	TEC	020220		2.000,00	1.500,75	2.000,00	1.390,75							-419,25
2.5.2.1.	060	2011.8.2	FESTAS EM HONRA DE SÃO JOSÉ DO DEZEMBRO, recreio e lazer	TEC	020220		17.500,00	12.500,00	17.500,00	12.500,00							-4.000,00
2.5.2.2.																	
2.5.2.2.	068	2002.8.5	SEDE DE CONSTITUIÇÃO DEPARTAMENTO, RECREIO E LAZER	TEC	04030101		64.000,00	72.000,00	64.000,00	72.000,00		100.000,00	100.000,00	100.000,00			-10.000,00
2.5.2.2.	066	2002.8.4	IMPLEMENTAÇÃO DE ATIVIDADES NA OFICINA DA CRIANÇA	TEC	020220		4.150,00	4.150,00	4.150,00	4.150,00		5.000,00	5.000,00	5.000,00			
2.5.2.2.	060	2002.1.45	JORNAL MUNICIPAL DE BORBA - IMPLANTAÇÃO	COMUN	04020101		100/12/31										
2.5.2.2.	064	2002.1.44	IMPLEMENTAÇÃO DAS ESCOLAS MUNITAIS	TEC	04030404		7.500,00	5.500,00	7.500,00	5.500,00		25.000,00	25.000,00	10.000,00			-2.000,00
2.5.2.2.	067	2002.1.47	FINANCIAMENTO DE PROJETOS CULTURAIS - CANTINHO	TEC	04030404		400.500,00	400.100,00	400.500,00	400.100,00		100.000,00	100.000,00	25.000,00			-100.400,00
2.5.2.2.	068	2002.1.48	PAQUETE DE FÉRIAS E BÔNUS - CANTINHO	TEC	04030404		1.522.500,00	7.530,77	1.522.500,00	7.530,77		500.000,00	500.000,00				-1.514.969,23
2.5.2.2.	069	2002.1.70	PALESTRATIVAS SOBRE SAÚDE - CANTINHO	TEC	04060101							20.000,00					
2.5.2.2.	070	2002.1.70	PAQUETE DE FÉRIAS ANEXO TERCEIRO - CANTINHO	TEC	04070101		2007/01/01					10.000,00					
2.5.2.2.	067	2002.1.70	PROJETO EDUCATIVO - IMPLEMENTAÇÃO	TEC	04030101		45.000,00	47.070,00	45.000,00	47.070,00		25.000,00	25.000,00	25.000,00			-1.221,00
2.5.2.2.	065	2002.1.75	PALESTRATIVAS - SAÚDE EM - CANTINHO	TEC	04060404		37.000,47	17.000,47	37.000,47	17.000,47							
2.5.2.2.	062	2002.1.2	HOSPITAL, CANTINHO	TEC	04030304		20.401,45	11.400,73	20.401,45	11.400,73							-12.000,72

FUNÇÃO		RECURSOS DE ORIGEM DIVERSA										Página: 1					
MUNICÍPIO DE BORBA		ANO ORÇAMENTÁRIO: 2011		MÊS À DATA: 2011/12/31													
OBJETIVO / META / RESULTADO / AÇÃO	IDENTIFICAÇÃO DO PROJETO / ATIV.	DESCRIÇÃO	ESPECÍFICA	EXERCÍCIO		CÓDIGO DE CONTABIL.	VALOR REALIZADO	2011				MÊS ANTERIORES				MODIFICAÇÕES	
				2011	2011			TOTAL		FORMAS DE RECEBIMENTO		FORMIGANOSÃO DEFERIDA	2011	2011	2011		DEZEMBRO
								DT. INICIAL	DT. CANCELADA	DT. INICIAL	DT. CANCELADA						
A TENDÊNCIA								21.087.376,71	9.839.024,30	5.426.439,79	3.759.127,47	4.392.596,08	3.542.307,21	3.624.352,40	3.371.852,48	-1.706.312,11	
2.5.2.	004	2004.1.4	FINANÇAS MOBILIÁRIAS - PROPOSTO	REC	2004/01/01	2011/12/31	00	479117									
2.5.2.	007	2004.1.7	FAZENDA DE RECURSOS E RESERVAS - PROPOSTO	REC	2004/01/01	2011/12/31	00	876117									- 187,44
2.5.2.	008	2004.1.8	RECURSOS DE CAPITAL	REC	2004/01/01	2011/12/31	00	8701446									- 4.203,84
2.5.2.	008	2004.1.8	RECURSOS DE CAPITAL	REC	2004/01/01	2011/12/31	00	870207									- 497,12
2.5.2.	009	2004.1.9	RECURSOS DE CAPITAL - FUNDAMENTOS	REC	2004/01/01	2011/12/31	00	831006									
2.5.2.	009	2004.1.9	RECURSOS DE CAPITAL - FUNDAMENTOS	REC	2004/01/01	2011/12/31	00	830001									- 1.250,88
2.5.2.	009	2004.1.9	RECURSOS DE CAPITAL - FUNDAMENTOS	REC	2004/01/01	2011/12/31	00	830009									
2.5.2.	009	2004.1.9	RECURSOS DE CAPITAL - FUNDAMENTOS	REC	2004/01/01	2011/12/31	00	830010									
2.5.2.	010	2005.1.7	RECURSOS DE CAPITAL - FUNDAMENTOS	REC	2005/01/01	2011/12/31	00	830009									- 2.700,00
2.5.2.	010	2005.1.7	RECURSOS DE CAPITAL - FUNDAMENTOS	REC	2005/01/01	2011/12/31	00	830010									
2.5.2.	012	2005.1.13	RECURSOS DE CAPITAL - FUNDAMENTOS	REC	2005/01/01	2011/12/31	00	830010									
2.5.2.	012	2005.1.13	RECURSOS DE CAPITAL - FUNDAMENTOS	REC	2005/01/01	2011/12/31	00	830011									
2.5.2.	012	2005.1.13	RECURSOS DE CAPITAL - FUNDAMENTOS	REC	2005/01/01	2011/12/31	00	830012									
2.5.2.	012	2005.1.13	RECURSOS DE CAPITAL - FUNDAMENTOS	REC	2005/01/01	2011/12/31	00	830013									
2.5.2.	012	2005.1.13	RECURSOS DE CAPITAL - FUNDAMENTOS	REC	2005/01/01	2011/12/31	00	830014									
2.5.2.	012	2005.1.13	RECURSOS DE CAPITAL - FUNDAMENTOS	REC	2005/01/01	2011/12/31	00	830015									
2.5.2.	012	2005.1.13	RECURSOS DE CAPITAL - FUNDAMENTOS	REC	2005/01/01	2011/12/31	00	830016									
2.5.2.	012	2005.1.13	RECURSOS DE CAPITAL - FUNDAMENTOS	REC	2005/01/01	2011/12/31	00	830017									
2.5.2.	012	2005.1.13	RECURSOS DE CAPITAL - FUNDAMENTOS	REC	2005/01/01	2011/12/31	00	830018									
2.5.2.	012	2005.1.13	RECURSOS DE CAPITAL - FUNDAMENTOS	REC	2005/01/01	2011/12/31	00	830019									
2.5.2.	012	2005.1.13	RECURSOS DE CAPITAL - FUNDAMENTOS	REC	2005/01/01	2011/12/31	00	830020									
2.5.2.	012	2005.1.13	RECURSOS DE CAPITAL - FUNDAMENTOS	REC	2005/01/01	2011/12/31	00	830021									
2.5.2.	012	2005.1.13	RECURSOS DE CAPITAL - FUNDAMENTOS	REC	2005/01/01	2011/12/31	00	830022									
2.5.2.	012	2005.1.13	RECURSOS DE CAPITAL - FUNDAMENTOS	REC	2005/01/01	2011/12/31	00	830023									
2.5.2.	012	2005.1.13	RECURSOS DE CAPITAL - FUNDAMENTOS	REC	2005/01/01	2011/12/31	00	830024									
2.5.2.	012	2005.1.13	RECURSOS DE CAPITAL - FUNDAMENTOS	REC	2005/01/01	2011/12/31	00	830025									
2.5.2.	012	2005.1.13	RECURSOS DE CAPITAL - FUNDAMENTOS	REC	2005/01/01	2011/12/31	00	830026									
2.5.2.	012	2005.1.13	RECURSOS DE CAPITAL - FUNDAMENTOS	REC	2005/01/01	2011/12/31	00	830027									
2.5.2.	012	2005.1.13	RECURSOS DE CAPITAL - FUNDAMENTOS	REC	2005/01/01	2011/12/31	00	830028									
2.5.2.	012	2005.1.13	RECURSOS DE CAPITAL - FUNDAMENTOS	REC	2005/01/01	2011/12/31	00	830029									
2.5.2.	012	2005.1.13	RECURSOS DE CAPITAL - FUNDAMENTOS	REC	2005/01/01	2011/12/31	00	830030									
2.5.2.	012	2005.1.13	RECURSOS DE CAPITAL - FUNDAMENTOS	REC	2005/01/01	2011/12/31	00	830031									
2.5.2.	012	2005.1.13	RECURSOS DE CAPITAL - FUNDAMENTOS	REC	2005/01/01	2011/12/31	00	830032									
2.5.2.	012	2005.1.13	RECURSOS DE CAPITAL - FUNDAMENTOS	REC	2005/01/01	2011/12/31	00	830033									
2.5.2.	012	2005.1.13	RECURSOS DE CAPITAL - FUNDAMENTOS	REC	2005/01/01	2011/12/31	00	830034									
2.5.2.	012	2005.1.13	RECURSOS DE CAPITAL - FUNDAMENTOS	REC	2005/01/01	2011/12/31	00	830035									
2.5.2.	012	2005.1.13	RECURSOS DE CAPITAL - FUNDAMENTOS	REC	2005/01/01	2011/12/31	00	830036									
2.5.2.	012	2005.1.13	RECURSOS DE CAPITAL - FUNDAMENTOS	REC	2005/01/01	2011/12/31	00	830037									
2.5.2.	012	2005.1.13	RECURSOS DE CAPITAL - FUNDAMENTOS	REC	2005/01/01	2011/12/31	00	830038									
2.5.2.	012	2005.1.13	RECURSOS DE CAPITAL - FUNDAMENTOS	REC	2005/01/01	2011/12/31	00	830039									
2.5.2.	012	2005.1.13	RECURSOS DE CAPITAL - FUNDAMENTOS	REC	2005/01/01	2011/12/31	00	830040									
2.5.2.	012	2005.1.13	RECURSOS DE CAPITAL - FUNDAMENTOS	REC	2005/01/01	2011/12/31	00	830041									
2.5.2.	012	2005.1.13	RECURSOS DE CAPITAL - FUNDAMENTOS	REC	2005/01/01	2011/12/31	00	830042									
2.5.2.	012	2005.1.13	RECURSOS DE CAPITAL - FUNDAMENTOS	REC	2005/01/01	2011/12/31	00	830043									
2.5.2.	012	2005.1.13	RECURSOS DE CAPITAL - FUNDAMENTOS	REC	2005/01/01	2011/12/31	00	830044									
2.5.2.	012	2005.1.13	RECURSOS DE CAPITAL - FUNDAMENTOS	REC	2005/01/01	2011/12/31	00	830045									
2.5.2.	012	2005.1.13	RECURSOS DE CAPITAL - FUNDAMENTOS	REC	2005/01/01	2011/12/31	00	830046									
2.5.2.	012	2005.1.13	RECURSOS DE CAPITAL - FUNDAMENTOS	REC	2005/01/01	2011/12/31	00	830047									
2.5.2.	012	2005.1.13	RECURSOS DE CAPITAL - FUNDAMENTOS	REC	2005/01/01	2011/12/31	00	830048									
2.5.2.	012	2005.1.13	RECURSOS DE CAPITAL - FUNDAMENTOS	REC	2005/01/01	2011/12/31	00	830049									
2.5.2.	012	2005.1.13	RECURSOS DE CAPITAL - FUNDAMENTOS	REC	2005/01/01	2011/12/31	00	830050									
2.5.2.	012	2005.1.13	RECURSOS DE CAPITAL - FUNDAMENTOS	REC	2005/01/01	2011/12/31	00	830051									
2.5.2.	012	2005.1.13	RECURSOS DE CAPITAL - FUNDAMENTOS	REC	2005/01/01	2011/12/31	00	830052									
2.5.2.	012	2005.1.13	RECURSOS DE CAPITAL - FUNDAMENTOS	REC	2005/01/01	2011/12/31	00	830053									
2.5.2.	012	2005.1.13	RECURSOS DE CAPITAL - FUNDAMENTOS	REC	2005/01/01	2011/12/31	00	830054									
2.5.2.	012	2005.1.13	RECURSOS DE CAPITAL - FUNDAMENTOS	REC	2005/01/01	2011/12/31	00	830055									
2.5.2.	012	2005.1.13	RECURSOS DE CAPITAL - FUNDAMENTOS	REC	2005/01/01	2011/12/31	00	830056									
2.5.2.	012	2005.1.13	RECURSOS DE CAPITAL - FUNDAMENTOS	REC	2005/01/01	2011/12/31	00	830057									
2.5.2.	012	2005.1.13	RECURSOS DE CAPITAL - FUNDAMENTOS	REC	2005/01/01	2011/12/31	00	830058									
2.5.2.	012	2005.1.13	RECURSOS DE CAPITAL - FUNDAMENTOS	REC	2005/01/01	2011/12/31	00	830059									
2.5.2.	012	2005.1.13	RECURSOS DE CAPITAL - FUNDAMENTOS	REC	2005/01/01	2011/12/31	00	830060									
2.5.2.	012	2005.1.13	RECURSOS DE CAPITAL - FUNDAMENTOS	REC	2005/01/01	2011/12/31	00	830061									
2.5.2.	012	2005.1.13	RECURSOS DE CAPITAL - FUNDAMENTOS	REC	2005/01/01	2011/12/31	00	830062									
2.5.2.	012	2005.1.13	RECURSOS DE CAPITAL - FUNDAMENTOS	REC	2005/01/01	2011/12/31	00	830063									
2.5.2.	012	2005.1.13	RECURSOS DE CAPITAL - FUNDAMENTOS	REC	2005/01/01	2011/12/31	00	830064									
2.5.2.	012	2005.1.13	RECURSOS DE CAPITAL - FUNDAMENTOS	REC	2005/01/01	2011/12/31	00	830065									
2.5.2.	012	2005.1.13	RECURSOS DE CAPITAL - FUNDAMENTOS	REC	2005/01/01	2011/12/31	00	830066									
2.5.2.	012	2005.1.13	RECURSOS DE CAPITAL - FUNDAMENTOS	REC	2005/01/01	2011/12/31	00	830067									
2.5.2.	012	2005.1.13	RECURSOS DE CAPITAL - FUNDAMENTOS	REC	2005/01/01	2011/12/31	00	830068									
2.5.2.	012	2005.1.13	RECURSOS DE CAPITAL - FUNDAMENTOS	REC	2005/01/01	2011/12/31	00	830069									
2.5.2.	012	2005.1.13	RECURSOS DE CAPITAL - FUNDAMENTOS	REC	2005/01/01	2011/12/31	00</										

OPÇÃO		RENTALHES DE MATERIAIS DE USO										Página: 4							
MUNICÍPIO DE BORBA		ANO ORÇAMENTAL: 2011		MÊS À DATA: 12/12/11															
FUNÇÃO / SUBFUNÇÃO / PROJETO / AÇÃO	IDENTIFICAÇÃO DO RENDIMENTO	DESCRIÇÃO	RESPONSÁVEL	DATA		CÓDIGO ORÇAMENTAL	VALOR REALIZADO	2011				MÊS ANTERIORES				RENTALHES			
				INÍCIO	FIM			TOTAL		FUNDO DEFICITÁRIO		RENTALHES EM DEFICITO		2011			2010		
								DET. INICIAL	DET. CANCELADA	DET. INICIAL	DET. CANCELADA	DET. DEFICITÁRIO		2011	2010	2010	2010		
A TRANSFERÊNCIAS								14.971.205,47	14.627.077,11	8.104.276,47	4.308.842,55	4.791.240,00		4.798.807,11	7.526.312,40	2.762.852,40		-1.737.329,11	
3.3.1.008	2011.1.5	EDITAL DE MANUTENÇÃO DE TRANSPORTES PÚBLICOS NA CIDADE E NO INTERIO DO MUNICÍPIO		2011/01/01	2011/12/31	01	470113												
4.4. - Cidades e Turismo																			
4.4.1. - Mercados e Feiras																			
3.3.1.008	2011.1.108	EDITAL MUNICIPAL - MANUTENÇÃO / MANUTENÇÃO	SECRETARIA	2011/01/01	2011/12/31	01	47010101	65.300,00	64.898,02	65.300,00	64.398,02								-42,98
4.4.2. - Turismo																			
3.3.1.008	2011.1.101	FEIRA DA VITIVA E DO VINHO	SECRETARIA	2011/01/01	2011/12/31	01	470115	361.000,00	401.957,10	361.000,00	401.957,10	224.000,00	200.000,00	200.000,00					23.957,10
3.3.1.008	2011.1.102	FEIRA DO QUEIJO - MOEDA RUSTICA SERTANEJA	SECRETARIA	2011/01/01	2011/12/31	01	470115	47.500,00	44.400,00	47.500,00	44.400,00	70.000,00	70.000,00	70.000,00					-1.671,17
3.3.1.008	2011.1.5	FEIRA DAS OVINAS RUSTICAS	SECRETARIA	2011/01/01	2011/12/31	01	470115	47.426,95	43.678,95	47.426,95	43.678,95	60.000,00	60.000,00	60.000,00					-6.323,05
3.3.1.008	2011.1.4	CONFÉRIAS COMUNITARIAS - CRIAÇÃO E PROMOÇÃO	SECRETARIA	2011/01/01	2011/12/31	01	470115	2.000,00	2.000,00	2.000,00	2.000,00	25.000,00	25.000,00	25.000,00					-2.000,00
4. - Outras Funções																			
4.2. - Despesas com Atividades																			
3.3.1.008	2011.2.0	TRIBUTOS E/OU OUTROS DE INTERESSE DO MUNICÍPIO	SECRETARIA	2011/01/01	2011/12/31	01	4400102	20.000,00	20.000,00	20.000,00	20.000,00	60.000,00	60.000,00	60.000,00					-40,00
3.3.1.008	2011.1.103	TRANSFERÊNCIAS PARA OS MUNICÍPIOS DE INTERESSE DO MUNICÍPIO	SECRETARIA	2011/01/01	2011/12/31	01	4402102	7.000,00	7.000,00	7.000,00	7.000,00	7.000,00	7.000,00	7.000,00					-3.802,24
3.3.1.008	2011.1.1	CONTRATOS DE SERVIÇOS DE TERCEIROS	SECRETARIA	2011/01/01	2011/12/31	01	4402101	21.000,43	300,43	21.000,43	300,43								-21.000,00
4.2. - Outras Atividades																			
3.3.1.008	2011.1.11	CONTRATOS DE SERVIÇOS DE TERCEIROS	SECRETARIA	2011/01/01	2011/12/31	01	470113	500.000,00	502.942,20	500.000,00	502.942,20	200.000,00	200.000,00	200.000,00					-17.942,20
3.3.1.008	2011.1.4	REC. ANUNCIOS, L. E. - ANUNCIOS DE CARTAS	SECRETARIA	2011/01/01	2011/12/31	01	440101	9.107,50	9.107,50	9.107,50	9.107,50								
3.3.1.008	2011.2.0	PROJETO RES-AL III	SECRETARIA	2011/01/01	2011/12/31	01	4101041			41.700,00	41.700,00	100.000,00	100.000,00						-16.470,50
3.3.1.008	2011.2.0	PROJETO RES-AL III	SECRETARIA	2011/01/01	2011/12/31	01	4101042					2.500,00	2.500,00						4.500,00
3.3.1.008	2011.2.0	PROJETO RES-AL III	SECRETARIA	2011/01/01	2011/12/31	01	4101043					4.900,00	4.900,00						4.900,00
3.3.1.008	2011.2.0	PROJETO RES-AL III	SECRETARIA	2011/01/01	2011/12/31	01	410101			3.400,00	3.400,00								3.400,00
3.3.1.008	2011.2.0	PROJETO RES-AL III	SECRETARIA	2011/01/01	2011/12/31	01	410101			1.200,00	1.200,00								1.200,00
3.3.1.008	2011.2.0	PROJETO RES-AL III	SECRETARIA	2011/01/01	2011/12/31	01	410109			2.800,00	2.800,00								2.800,00
3.3.1.008	2011.2.0	PROJETO RES-AL III	SECRETARIA	2011/01/01	2011/12/31	01	410113			7.207,00	7.207,00								7.207,00
3.3.1.008	2011.2.0	PROJETO RES-AL III	SECRETARIA	2011/01/01	2011/12/31	01	410120			60.400,00	100.400,00								100.400,00
3.3.1.008	2011.2.0	PROJETO RES-AL III	SECRETARIA	2011/01/01	2011/12/31	01	410101			627,00	627,00								627,00
3.3.1.008	2011.2.0	PROJETO RES-AL III	SECRETARIA	2011/01/01	2011/12/31	01	410101			20.000,00	20.000,00								20.000,00
3.3.1.008	2011.2.0	PROJETO DA ZONA DOS MANGUEIS - REC	SECRETARIA	2011/01/01	2011/07/31	01	4101041			20.000,00	20.000,00								20.000,00
3.3.1.008	2011.2.0	PROJETO DA ZONA DOS MANGUEIS - REC	SECRETARIA	2011/01/01	2011/07/31	01	410113			2.800,00	2.800,00								2.800,00
3.3.1.008	2011.2.0	PROJETO DA ZONA DOS MANGUEIS - REC	SECRETARIA	2011/01/01	2011/07/31	01	410104			1.200,00	1.200,00								1.200,00
3.3.1.008	2011.2.0	PROJETO DA ZONA DOS MANGUEIS - REC	SECRETARIA	2011/01/01	2011/07/31	01	410109			4.000,00	4.000,00								4.000,00
3.3.1.008	2011.2.0	PROJETO DA ZONA DOS MANGUEIS - REC	SECRETARIA	2011/01/01	2011/07/31	01	410109			1.200,00	1.200,00								1.200,00
3.3.1.008	2011.2.0	PROJETO DA ZONA DOS MANGUEIS - REC	SECRETARIA	2011/01/01	2011/07/31	01	410113			11.000,00	11.000,00								11.000,00
3.3.1.008	2011.2.0	PROJETO DA ZONA DOS MANGUEIS - REC	SECRETARIA	2011/01/01	2011/07/31	01	410104			7.200,00	7.200,00								7.200,00
3.3.1.008	2011.2.0	PROJETO DA ZONA DOS MANGUEIS - REC	SECRETARIA	2011/01/01	2011/07/31	01	410117			27.000,00	27.000,00								27.000,00
3.3.1.008	2011.2.0	PROJETO DA ZONA DOS MANGUEIS - REC	SECRETARIA	2011/01/01	2011/07/31	01	410119			25.000,00	25.000,00								25.000,00
3.3.1.008	2011.2.0	PROJETO DA ZONA DOS MANGUEIS - REC	SECRETARIA	2011/01/01	2011/07/31	01	410120			117.200,00	117.200,00								117.200,00
3.3.1.008	2011.2.0	PROJETO DA ZONA DOS MANGUEIS - REC	SECRETARIA	2011/01/01	2011/07/31	01	410101												
3.3.1.008	2011.2.0	PROJETO RES-AL III	SECRETARIA	2011/01/01	2011/09/30	01	410109					300,00	300,00						300,00
3.3.1.008	2011.2.0	PROJETO RES-AL III	SECRETARIA	2011/01/01	2011/09/30	01	410101	373.271,44	362.638,90	373.271,44	362.638,90								-10.632,54
3.3.1.008	2011.2.0	PROJETO DA ZONA DOS MANGUEIS - REC	SECRETARIA	2011/01/01	2011/07/31	01	410101					2.320,70	2.320,70						2.320,70
3.3.1.008	2011.2.0	PROJETO DA ZONA DOS MANGUEIS - REC	SECRETARIA	2011/01/01	2011/07/31	01	410109					1.447,50	1.447,50						1.447,50
3.3.1.008	2011.2.0	PROJETO DA ZONA DOS MANGUEIS - REC	SECRETARIA	2011/01/01	2011/07/31	01	410115			25.000,00	25.000,00								25.000,00
TOTAL								26.981.208,40	22.967.140,20	22.018.200,40	8.204.171,40	4.791.240,00		5.170.257,11	4.308.312,40	3.110.852,40		-1.022.538,10	

Mapa 8.3.3

CONTRATAÇÃO ADMINISTRATIVA

GERÊNCIA DE 1 DE JANEIRO A 31 DE DEZEMBRO DE 2011

APROVAÇÃO PELA CÂMARA MUNICIPAL EM 18 DE ABRIL DE 2012
PRESENTE À ASSEMBLEIA MUNICIPAL EM 27 DE ABRIL DE 2012

MUNICÍPIO DE BORBA		SITUAÇÃO DAS CONTAS										Ano : 2011				
		Período de 1 de Janeiro a 31 de Dezembro de 2011										Página : 1				
ENTIDADE	CONTATO	VALOR DO T.C.		DATA DO EMPENHO	PAGAMENTOS DA QUANTIA				DOCUMENTOS ACUMULADOS				Observações			
		Objeto	Data		Valor	Aty	Emp.	Data	Trabalhos Realizados	Despacho de Fretes	Trabalhos a mais	Total		Trabalhos Realizados	Despacho de Fretes	Trabalhos a mais
ADRI MARCEL ALVES ROJA (COMERCIO EQUIP. ELECTRONIC) SOC UNIP. - LDA	146	REPOZICIONAMENTO DE 1500 REDES DE FIBRA 04 BARRILETO - 2004	2004/02/15	2.526,76			2011/12/31	2.526,47				2.526,47			2.526,47	
MILLERSON - BANCO COMERCIAL PORTUGUES, DR JOAO F. R. CARREIRA, DR JOAO F. R. CARREIRA, DR BARDI III, SA	147	LOCAÇÃO FINANCEIRA - AQUISIÇÃO DE 2 CARROZAS 18-08-02 E 20-08-01 - 5 ANOS	2007/05/07	95.473,44			2007/07/17	8.023,46				8.023,46	14.253,49		14.253,49	
ADRI MARCEL ALVES ROJA (COMERCIO EQUIP. ELECTRONIC) SOC UNIP. - LDA	148	ASSISTENCIA DE ESTIMADORES - 2007/2008	2007/03/04	423,50			2011/06/26	377,22				377,22	758,44		758,44	
ADRI MARCEL ALVES ROJA (COMERCIO EQUIP. ELECTRONIC) SOC UNIP. - LDA	149	ASSISTENCIA DE ESTIMADORES - 2007/2008	2007/03/04	473,94			2011/06/26	382,55				382,55	525,19		525,19	
ADRI MARCEL ALVES ROJA (COMERCIO EQUIP. ELECTRONIC) SOC UNIP. - LDA	150	CONTRATO DE LOCAÇÃO FINANCEIRA - AUTOCARRO VEICULO 21-08-08 - 10 ANOS	2007/04/25	389.190,00			2007/06/19	32.884,82				32.884,82	84.748,63		84.748,63	
ELIOS PORTUGAL UNIVERSAL, LDA	247	ACERTO DE LETURA DO Nº DE CORDÃO - 2011	2011/02/03	27.895,69			2011/02/22	8.188,96				8.188,96	25.263,65	2.943,24	27.396,89	
GRUPO EDITOR, S.A.	248	ALUGUER DE 60 MESES FOTOCOPIADORA/IMPRESSORA A COR com GUARDA CONDIÇÃO - MEC 26500	2008/12/15	4.800,00			2011/01/14	1.176,00				1.176,00	3.576,44		3.576,44	
MEGADOT - EQUIPAMENTOS INFORMÁTICOS, LDA	250	LEITURA DE CORDÃO EXISTENTES REFERENTE A FOTOCOPIADORA MEC 26500 - ABO 2011	2011/02/02	2.000,00			2011/03/29	1.903,30				1.903,30	1.903,30		1.903,30	
PLASAL - PLASTICOS SA GUARDA, LDA	342	PIR DE CONTRATO	2009/03/09	5.200,00			2011/12/31	4.294,40				4.294,40	7.138,40		7.138,40	
GRUPO EDITOR, S.A.	349	ALUGUER DE FOTOCOPIADORA/IMPRESSORA POR 60 MESES - FOTOCOPIADORA Nº 25495 - ARREJAMENTO	2009/04/04	8.100,00			2011/01/10	1.188,96				1.188,96	3.188,11		3.188,11	
MEGADOT - EQUIPAMENTOS INFORMÁTICOS, LDA	349	600 COPIAS INCLUIDAS NO ALUGUER DA FOTOCOPIADORA/IMPRESSORA POR 60 MESES - FOTOCOPIADORA Nº 25495 - ARREJAMENTO	2010/03/26	2.100,00			2011/02/07	789,36				789,36	789,36		789,36	
LEIA - CONDIÇÃO, LDA	352	INDICADA DE RECTIFICAÇÃO DAS INSTALAÇÕES ELECTRICAS E SUBSTITUIÇÃO DE NEOS NO COMPLEXO CULTURAL DO INACASTE DOS NEOS	2009/04/15	55.427,00			2011/02/04	19.518,01				19.518,01	50.429,10		50.429,10	
GRUPO EDITOR, S.A.	376	ALUGUER DE FOTOCOPIADORA/IMPRESSORA POR 60 MESES - FOTOCOPIADORA Nº 25495 - ORDEM DE TRÁFICO	2009/04/18	4.800,00			2011/01/10	1.188,96				1.188,96	2.928,84		2.928,84	
MEGADOT - EQUIPAMENTOS INFORMÁTICOS, LDA	376	600 COPIAS INCLUIDAS NO ALUGUER DA FOTOCOPIADORA/IMPRESSORA POR 60 MESES - FOTOCOPIADORA Nº 25495 - ORDEM DE TRÁFICO	2010/03/26	2.400,00			2011/02/07	789,36				789,36	789,36		789,36	
SPINEX - GIGIO, LDA	402	LOCAÇÃO E MONTAGEM DE TORRES E FUNDOS - 09/2009	2009/10/22	60.240,00			2011/02/07	11.578,32				11.578,32	57.891,68		57.891,68	
CASA LEONIR E FACTORIAS-INSTAÇÃO FINANCEIRA DE CREDITO, S.A.	416	FINANCIAMENTO AVANÇADO DE LOCAÇÃO E AQUISIÇÃO DE EQUIPAMENTO DE COZINHA E O EQUIPAMENTO DE BARRAS	2009/12/27	69.828,87			2011/02/04	27.013,70				27.013,70	52.526,09		52.526,09	
MEDIA TALEIRA DE CORDÃO ABRIL	422	PROJETO TEB-AL: DCI-AL/10-09-06/2009/1957/151-001/TEB-AL 111-4: COORDENAÇÃO TÉCNICA	2009/12/01	200.000,00			2011/03/16	68.000,00				68.000,00	130.000,00		130.000,00	
ORCA INSTAL, SOC UNIPessoal, LDA	443	CONTRATO DE MANUTENÇÃO DE SERVIÇOS - ELABORAÇÃO DO MANUAIS DE SERVIÇOS - ACERTO DA	2009/12/01	5.455,00			2011/12/14	1.406,52				1.406,52	2.328,22		2.328,22	
MEDUSA NET - SISTEMA DE INFORMACAO PARA APROVAÇÃO DE TRABALHOS E GONCALVES, LDA	445	CONTRATO DE ASSO TECNICO E MANUTENÇÃO DO SISTEMA INFORMACAO - 2010	2010/09/13	8.000,00			2011/03/29	9.657,60				9.657,60	9.657,60		9.657,60	
AVANÇAR DE DANES DO GIGIO, LDA	467	PIR DE CONTRATO - VALOR NÃO FACTURADO	2010/03/01	6.107,00			2011/12/31	1.457,13				1.457,13	1.457,13		1.457,13	
GONCALVES & GONCALVES, LDA	469	PIR DE CONTRATO - VALOR NÃO FACTURADO	2010/03/01	2.400,00			2011/12/31	2.400,70				2.400,70	7.482,29		7.482,29	
EDUARDO MARIANI - EQUIPAMENTOS PARA CONDIÇÃO, LDA	470	PIR DE CONTRATO - VALOR NÃO FACTURADO	2010/03/01	2.872,00			2011/12/31	713,06				713,06	1.457,06		1.457,06	
BRANCA INDUSTRIA EXTRACTIVA, S.A.	471	PIR DE CONTRATO - VALOR NÃO FACTURADO	2010/02/12	1.500,00			2011/12/31	48,85				48,85	1.206,04		1.206,04	
BRANCA INDUSTRIA EXTRACTIVA, S.A.	475	PIR DE CONTRATO - VALOR NÃO FACTURADO	2010/02/12	861,00			2011/12/31	191,74				191,74	1.153,00		1.153,00	
DEBILIZADO DE PORTUGAL - PORTUGAL, S.A.	485	PIR DE CONTRATO - VALOR NÃO FACTURADO	2010/03/01	67.890,17			2011/12/31	6.869,36				6.869,36	82.856,49		82.856,49	

MUNICÍPIO DE BORBA		ESTADO DO PARANÁ										Período de 1 de Janeiro a 31 de Dezembro de 2011				Folha - 2	
ENTIDADE	CONTO	Objeto	Data	Valor	Ord. An.	R.º Exp.	Data	DATA DO PÓS-CRÉDITO	ANUENTE DA GESTÃO				ANUENTE ANTERIORES				Observações
									Trabalhos Realizados	Receitas de Proventos	Trabalhos a fazer	Total	Trabalhos Realizados	Receitas de Proventos	Trabalhos a fazer	Total	
FAZENDA DE BOM SUCESSO SERRAS	488	RESCISÃO DE CONTRATO	28/01/07	1.408,00				28/01/07	1.408,00			1.408,00	1.220,00			1.220,00	
FAZENDA SERRAS PARACURUPIM S/A	489	RESCISÃO DE CONTRATO	28/01/07	454,00				28/01/07	454,00			454,00	454,00			454,00	
FAZENDA SERRAS	490	CONTRATO DE PRESTAÇÃO DE SERVIÇO DO PROJETO DE ATUALIZAÇÃO DO PLANO DE MANUTENÇÃO DO PATRIMÔNIO ALIMENTAR/2011	28/01/07	6.382,00				28/01/07	1.480,70		95,00	2.425,70	3.186,10		95,00	4.151,10	
L. OROS E CANGAÇOS E M. BORGES SOC. LTA	491	CONTRATO DE PRESTAÇÃO DE SERVIÇO DO PROJETO DE ATUALIZAÇÃO DO PLANO DE MANUTENÇÃO DO PATRIMÔNIO ALIMENTAR/2011 - MOD. 2009 A. 2011	28/01/07	22.180,00				28/01/07	22.180,00			22.180,00	22.180,00			22.180,00	
L. OROS E CANGAÇOS E M. BORGES SOC. LTA	492	CONTRATO DE PRESTAÇÃO DE SERVIÇO DO PROJETO DE ATUALIZAÇÃO DO PLANO DE MANUTENÇÃO DO PATRIMÔNIO ALIMENTAR/2011 - MOD. 2009 A. 2011	28/01/07	17.990,00				28/01/07	17.990,00			17.990,00	17.990,00			17.990,00	
EMPRESA DE SERVIÇOS DE LIMPEZA E MANUTENÇÃO DE BARRIO	493	CONTRATO DE PRESTAÇÃO DE SERVIÇO DO PROJETO DE ATUALIZAÇÃO DO PLANO DE MANUTENÇÃO DO PATRIMÔNIO ALIMENTAR/2011 - MOD. 2009 A. 2011	28/01/07	50.880,00				28/01/07	22.500,00			22.500,00	50.880,00			50.880,00	
EMPRESA DE SERVIÇOS DE LIMPEZA E MANUTENÇÃO DE BARRIO	494	CONTRATO DE PRESTAÇÃO DE SERVIÇO DO PROJETO DE ATUALIZAÇÃO DO PLANO DE MANUTENÇÃO DO PATRIMÔNIO ALIMENTAR/2011 - MOD. 2009 A. 2011	28/01/07	25.480,00				28/01/07	7.500,00			7.500,00	25.480,00			25.480,00	
EMPRESA DE SERVIÇOS DE LIMPEZA E MANUTENÇÃO DE BARRIO	495	CONTRATO DE PRESTAÇÃO DE SERVIÇO DO PROJETO DE ATUALIZAÇÃO DO PLANO DE MANUTENÇÃO DO PATRIMÔNIO ALIMENTAR/2011 - MOD. 2009 A. 2011	28/01/07	2.800,00				28/01/07	1.300,00			1.300,00	2.800,00			2.800,00	
EMPRESA DE SERVIÇOS DE LIMPEZA E MANUTENÇÃO DE BARRIO	496	CONTRATO DE PRESTAÇÃO DE SERVIÇO DO PROJETO DE ATUALIZAÇÃO DO PLANO DE MANUTENÇÃO DO PATRIMÔNIO ALIMENTAR/2011 - MOD. 2009 A. 2011	28/01/07	109.880,00				28/01/07	69.750,00			69.750,00	109.880,00			109.880,00	
EMPRESA DE SERVIÇOS DE LIMPEZA E MANUTENÇÃO DE BARRIO	497	CONTRATO DE PRESTAÇÃO DE SERVIÇO DO PROJETO DE ATUALIZAÇÃO DO PLANO DE MANUTENÇÃO DO PATRIMÔNIO ALIMENTAR/2011 - MOD. 2009 A. 2011	28/01/07	1.700,00				28/01/07	1.700,00			1.700,00	1.700,00			1.700,00	
EMPRESA DE SERVIÇOS DE LIMPEZA E MANUTENÇÃO DE BARRIO	498	CONTRATO DE PRESTAÇÃO DE SERVIÇO DO PROJETO DE ATUALIZAÇÃO DO PLANO DE MANUTENÇÃO DO PATRIMÔNIO ALIMENTAR/2011 - MOD. 2009 A. 2011	28/01/07	29.420,00				28/01/07	29.420,00			29.420,00	29.420,00			29.420,00	
EMPRESA DE SERVIÇOS DE LIMPEZA E MANUTENÇÃO DE BARRIO	499	CONTRATO DE PRESTAÇÃO DE SERVIÇO DO PROJETO DE ATUALIZAÇÃO DO PLANO DE MANUTENÇÃO DO PATRIMÔNIO ALIMENTAR/2011 - MOD. 2009 A. 2011	28/01/07	480,00				28/01/07	480,00			480,00	480,00			480,00	
EMPRESA DE SERVIÇOS DE LIMPEZA E MANUTENÇÃO DE BARRIO	500	CONTRATO DE PRESTAÇÃO DE SERVIÇO DO PROJETO DE ATUALIZAÇÃO DO PLANO DE MANUTENÇÃO DO PATRIMÔNIO ALIMENTAR/2011 - MOD. 2009 A. 2011	28/01/07	20.800,00				28/01/07	20.800,00			20.800,00	20.800,00			20.800,00	
EMPRESA DE SERVIÇOS DE LIMPEZA E MANUTENÇÃO DE BARRIO	501	CONTRATO DE PRESTAÇÃO DE SERVIÇO DO PROJETO DE ATUALIZAÇÃO DO PLANO DE MANUTENÇÃO DO PATRIMÔNIO ALIMENTAR/2011 - MOD. 2009 A. 2011	28/01/07	1.522,50				28/01/07	1.522,50			1.522,50	1.522,50			1.522,50	
EMPRESA DE SERVIÇOS DE LIMPEZA E MANUTENÇÃO DE BARRIO	502	CONTRATO DE PRESTAÇÃO DE SERVIÇO DO PROJETO DE ATUALIZAÇÃO DO PLANO DE MANUTENÇÃO DO PATRIMÔNIO ALIMENTAR/2011 - MOD. 2009 A. 2011	28/01/07	5.275,00				28/01/07	5.275,00			5.275,00	5.275,00			5.275,00	
EMPRESA DE SERVIÇOS DE LIMPEZA E MANUTENÇÃO DE BARRIO	503	CONTRATO DE PRESTAÇÃO DE SERVIÇO DO PROJETO DE ATUALIZAÇÃO DO PLANO DE MANUTENÇÃO DO PATRIMÔNIO ALIMENTAR/2011 - MOD. 2009 A. 2011	28/01/07	16.825,50				28/01/07	11.525,50			11.525,50	16.825,50			16.825,50	
EMPRESA DE SERVIÇOS DE LIMPEZA E MANUTENÇÃO DE BARRIO	504	CONTRATO DE PRESTAÇÃO DE SERVIÇO DO PROJETO DE ATUALIZAÇÃO DO PLANO DE MANUTENÇÃO DO PATRIMÔNIO ALIMENTAR/2011 - MOD. 2009 A. 2011	28/01/07	1.270,75				28/01/07	1.270,75			1.270,75	1.270,75			1.270,75	
EMPRESA DE SERVIÇOS DE LIMPEZA E MANUTENÇÃO DE BARRIO	505	CONTRATO DE PRESTAÇÃO DE SERVIÇO DO PROJETO DE ATUALIZAÇÃO DO PLANO DE MANUTENÇÃO DO PATRIMÔNIO ALIMENTAR/2011 - MOD. 2009 A. 2011	28/01/07	1.117,50				28/01/07	1.117,50			1.117,50	1.117,50			1.117,50	
EMPRESA DE SERVIÇOS DE LIMPEZA E MANUTENÇÃO DE BARRIO	506	CONTRATO DE PRESTAÇÃO DE SERVIÇO DO PROJETO DE ATUALIZAÇÃO DO PLANO DE MANUTENÇÃO DO PATRIMÔNIO ALIMENTAR/2011 - MOD. 2009 A. 2011	28/01/07	100,00				28/01/07	100,00			100,00	100,00			100,00	
EMPRESA DE SERVIÇOS DE LIMPEZA E MANUTENÇÃO DE BARRIO	507	CONTRATO DE PRESTAÇÃO DE SERVIÇO DO PROJETO DE ATUALIZAÇÃO DO PLANO DE MANUTENÇÃO DO PATRIMÔNIO ALIMENTAR/2011 - MOD. 2009 A. 2011	28/01/07	2.850,00				28/01/07	2.850,00			2.850,00	2.850,00			2.850,00	
EMPRESA DE SERVIÇOS DE LIMPEZA E MANUTENÇÃO DE BARRIO	508	CONTRATO DE PRESTAÇÃO DE SERVIÇO DO PROJETO DE ATUALIZAÇÃO DO PLANO DE MANUTENÇÃO DO PATRIMÔNIO ALIMENTAR/2011 - MOD. 2009 A. 2011	28/01/07	4.852,00				28/01/07	4.852,00			4.852,00	4.852,00			4.852,00	
EMPRESA DE SERVIÇOS DE LIMPEZA E MANUTENÇÃO DE BARRIO	509	CONTRATO DE PRESTAÇÃO DE SERVIÇO DO PROJETO DE ATUALIZAÇÃO DO PLANO DE MANUTENÇÃO DO PATRIMÔNIO ALIMENTAR/2011 - MOD. 2009 A. 2011	28/01/07	2.262,00				28/01/07	2.262,00			2.262,00	2.262,00			2.262,00	
EMPRESA DE SERVIÇOS DE LIMPEZA E MANUTENÇÃO DE BARRIO	510	CONTRATO DE PRESTAÇÃO DE SERVIÇO DO PROJETO DE ATUALIZAÇÃO DO PLANO DE MANUTENÇÃO DO PATRIMÔNIO ALIMENTAR/2011 - MOD. 2009 A. 2011	28/01/07	1.470,00				28/01/07	1.470,00			1.470,00	1.470,00			1.470,00	
EMPRESA DE SERVIÇOS DE LIMPEZA E MANUTENÇÃO DE BARRIO	511	CONTRATO DE PRESTAÇÃO DE SERVIÇO DO PROJETO DE ATUALIZAÇÃO DO PLANO DE MANUTENÇÃO DO PATRIMÔNIO ALIMENTAR/2011 - MOD. 2009 A. 2011	28/01/07	8.960,00				28/01/07	8.960,00			8.960,00	8.960,00			8.960,00	
EMPRESA DE SERVIÇOS DE LIMPEZA E MANUTENÇÃO DE BARRIO	512	CONTRATO DE PRESTAÇÃO DE SERVIÇO DO PROJETO DE ATUALIZAÇÃO DO PLANO DE MANUTENÇÃO DO PATRIMÔNIO ALIMENTAR/2011 - MOD. 2009 A. 2011	28/01/07	9.952,00				28/01/07	9.952,00			9.952,00	9.952,00			9.952,00	
EMPRESA DE SERVIÇOS DE LIMPEZA E MANUTENÇÃO DE BARRIO	513	CONTRATO DE PRESTAÇÃO DE SERVIÇO DO PROJETO DE ATUALIZAÇÃO DO PLANO DE MANUTENÇÃO DO PATRIMÔNIO ALIMENTAR/2011 - MOD. 2009 A. 2011	28/01/07	4.870,25				28/01/07	4.870,25			4.870,25	4.870,25			4.870,25	
EMPRESA DE SERVIÇOS DE LIMPEZA E MANUTENÇÃO DE BARRIO	514	CONTRATO DE PRESTAÇÃO DE SERVIÇO DO PROJETO DE ATUALIZAÇÃO DO PLANO DE MANUTENÇÃO DO PATRIMÔNIO ALIMENTAR/2011 - MOD. 2009 A. 2011	28/01/07	1.425,00				28/01/07	1.425,00			1.425,00	1.425,00			1.425,00	
EMPRESA DE SERVIÇOS DE LIMPEZA E MANUTENÇÃO DE BARRIO	515	CONTRATO DE PRESTAÇÃO DE SERVIÇO DO PROJETO DE ATUALIZAÇÃO DO PLANO DE MANUTENÇÃO DO PATRIMÔNIO ALIMENTAR/2011 - MOD. 2009 A. 2011	28/01/07	1.267,00				28/01/07	1.267,00			1.267,00	1.267,00			1.267,00	

MUNICÍPIO DE BORBA		ESTADO DE SANTA CATARINA										Período de 1 de Janeiro a 31 de Dezembro de 2011				Folha : 2013
EMPRESA	CÓDIGO DE BAST	CONTRATO			VIGÊNCIA T.C.		DATA DE INÍCIO DO PAGAMENTO	PAGAMENTOS DA GESTÃO				PAGAMENTOS ANTERIORES				Observações
		Objeto	Data	Valor	Ed. Sup.	Data		Trabalhos Realizados	Salário de Projeto	Trabalhos a mais	Total	Trabalhos Realizados	Salário de Projeto	Trabalhos a mais	Total	
RESERVAT - EQUIPAMENTOS DEPARTAMENTAL, CIA DE ENGENHARIA E CONSULTORIA DEPARTAMENTAL, S.A.	554	ACQUISIÇÃO DE 3 ANTES DE SER SEM RECURSO ADIANTE - SALDO TERCIO	28/01/12	480,70			28/01/12	587,71			587,71			587,71		
	540	IMPLEMENTAÇÃO DE SUPORTE DE ATIVIDADES DE MANUTENÇÃO ADMINISTRATIVA DOS SERVIÇOS MUNICIPAIS E REFERENTES AO URBANO	28/01/12	10.170,51			28/01/12	10.170,51			10.170,51			10.170,51		
CLAS TRE TREZIM	571	PROJETO 002-61-073-AGA/10 AN AL/094/2010/04-06/000-AL-III-4 - FOMENTO DE PROJETOS PARA APOIO AO DESENVOLVIMENTO DO 2º SEMINÁRIO INTERNACIONAL DO RIVER	28/01/12	9.281,29			28/01/12	9.281,29			9.281,29			9.281,29		
EMPRESA DEPARTAMENTAL DE BARRA	574	CONTRATO DE INTERMEDIÇÃO DO PROJETO 073-AGA/10 AN AL/094/2010/04-06/000-AL-4 - 2º SEMINÁRIO INTERNACIONAL DO RIVER	28/01/12	3.533,88			28/01/12	3.533,88			3.533,88			3.533,88		
MARCA LULA (LULA)	576	ACERTO - VALOR DISCRICIONADO EM CASO DE RESCISÃO	28/01/12	26.420,38			28/01/12	26.420,38			26.420,38			26.420,38		
SARNEY LULA TERCEIROS SERVIÇOS S.A	580	ACERTO DIRETO EM CASO DE RESCISÃO GERAL - MANUTENÇÃO ELÉTRICA DE OBRAS DE INTERESSE PÚBLICO 2011	28/01/12	5.535,49			28/01/12	5.535,49			5.535,49			5.535,49		
MUNICÍPIO DE BARRA DE SANTANA DE SÃO CARLOS	440	CONTRATO DE SERVIÇOS DE MANUTENÇÃO DO SISTEMA DE AQUECIMENTO DE ÁGUA	28/01/12	18.497,42			28/01/12	18.497,42			18.497,42			18.497,42		
PT SANTANA DE BARRA	412	CONTRATO DE ALMOÇO E TRANSPORTE PARA APOIO DE ATIVIDADES DE INTERESSE PÚBLICO	28/01/12	12.989,29			28/01/12	12.989,29			12.989,29			12.989,29		
EMPRESA DEPARTAMENTAL DE BARRA	414	073-AGA/10 AN AL/094/2010/04-06/000-AL-III-4 - PROJETO 073-2011-0004-00-000-000	28/01/12	25.425,00			28/01/12	25.425,00			25.425,00			25.425,00		
EMPRESA DEPARTAMENTAL DE BARRA	415	073-AGA/10 AN AL/094/2010/04-06/000-AL-III-4 - PROJETO 073-2011-0004-00-000-000	28/01/12	26.796,27			28/01/12	26.796,27			26.796,27			26.796,27		
EMPRESA DEPARTAMENTAL DE BARRA	416	073-AGA/10 AN AL/094/2010/04-06/000-AL-III-4 - PROJETO 073-2011-0004-00-000-000	28/01/12	29.553,00			28/01/12	29.553,00			29.553,00			29.553,00		
EMPRESA DEPARTAMENTAL DE BARRA	417	073-AGA/10 AN AL/094/2010/04-06/000-AL-III-4 - PROJETO 073-2011-0004-00-000-000	28/01/12	17.300,00			28/01/12	17.300,00			17.300,00			17.300,00		
EMPRESA DEPARTAMENTAL DE BARRA	418	073-AGA/10 AN AL/094/2010/04-06/000-AL-III-4 - PROJETO 073-2011-0004-00-000-000	28/01/12	14.891,00			28/01/12	14.891,00			14.891,00			14.891,00		
EMPRESA DEPARTAMENTAL DE BARRA	419	073-AGA/10 AN AL/094/2010/04-06/000-AL-III-4 - PROJETO 073-2011-0004-00-000-000	28/01/12	18.122,50			28/01/12	18.122,50			18.122,50			18.122,50		
EMPRESA DEPARTAMENTAL DE BARRA	420	073-AGA/10 AN AL/094/2010/04-06/000-AL-III-4 - PROJETO 073-2011-0004-00-000-000	28/01/12	7.480,00			28/01/12	7.480,00			7.480,00			7.480,00		
JUNTA LOCAL DE BARRA DE SANTANA DE BARRA	421	CONTRATO DE MANUTENÇÃO DE SERVIÇOS DE INTERMEDIÇÃO DE PROJETOS DE INTERESSE PÚBLICO	28/01/12	8.880,00			28/01/12	8.880,00			8.880,00			8.880,00		
EMPRESA DEPARTAMENTAL DE BARRA	422	CONTRATO DE MANUTENÇÃO DE SERVIÇOS DE INTERMEDIÇÃO DE PROJETOS DE INTERESSE PÚBLICO	28/01/12	7.700,00			28/01/12	7.700,00			7.700,00			7.700,00		
EMPRESA DEPARTAMENTAL DE BARRA	423	CONTRATO DE MANUTENÇÃO DE SERVIÇOS DE INTERMEDIÇÃO DE PROJETOS DE INTERESSE PÚBLICO	28/01/12	6.880,00			28/01/12	6.880,00			6.880,00			6.880,00		
RESERVAT - EQUIPAMENTOS DEPARTAMENTAL, CIA DE ENGENHARIA E CONSULTORIA DEPARTAMENTAL, S.A.	576	CONTRATO DE MANUTENÇÃO DE SERVIÇOS DE INTERMEDIÇÃO DE PROJETOS DE INTERESSE PÚBLICO	28/01/12	49.480,00			28/01/12	49.480,00			49.480,00			49.480,00		
ENGENHARIA DE BARRA	579	CONTRATO DE MANUTENÇÃO DE SERVIÇOS DE INTERMEDIÇÃO DE PROJETOS DE INTERESSE PÚBLICO	28/01/12	7.422,00			28/01/12	7.422,00			7.422,00			7.422,00		
EMPRESA DEPARTAMENTAL DE BARRA	580	CONTRATO DE MANUTENÇÃO DE SERVIÇOS DE INTERMEDIÇÃO DE PROJETOS DE INTERESSE PÚBLICO	28/01/12	10.961,47			28/01/12	10.961,47			10.961,47			10.961,47		
EMPRESA DEPARTAMENTAL DE BARRA	581	CONTRATO DE MANUTENÇÃO DE SERVIÇOS DE INTERMEDIÇÃO DE PROJETOS DE INTERESSE PÚBLICO	28/01/12	2.452,59			28/01/12	2.452,59			2.452,59			2.452,59		

MUNICÍPIO DE BORBA		ESTADO DAS CONTAS										Exercício de 2011			
		Período de 1 de Janeiro a 31 de Dezembro de 2011										Página 4			
ENTRADA	CONTAS			VENCIMENTO		DOCUMENTOS DA GESTÃO				DOCUMENTOS ADJUDICATÓRIOS				Observações	
	Objeto	Data	Valor	Mod. (R\$)	S.º	Data	Trabalhos Realizados	Valor de Preço	Trabalhos a mais	Total	Trabalhos Realizados	Valor de Preço	Trabalhos a mais		Total
RECEITA COM PARTICIPAÇÃO E CONTRIBUIÇÃO DA RONDÔNIA & COMPANY, LDA	440	CONTRATO PARA FORNECIMENTO DE 120 TONELADAS DE CARVÃO	2011/06/11	51.249,00 g			2011/06/01	28.547,01			28.547,01	28.547,01		28.547,01	
	446	CONTRATO PARA COTA DE SERVIÇO DE MANUTENÇÃO E REPARO DE EQUIPAMENTOS	2011/06/20	22.420,20 g			2011/07/05	7.420,71			7.420,71	7.420,71		7.420,71	
RECEITA DIRETA E COMERCIO DE BENS AGROPECUÁRIOS, S.A.	407	CONTRATO DA BORBA DE L. BORBA - MANUTENÇÃO	2011/04/27	21.517,20 g			2011/07/29	5.517,20			5.517,20	5.517,20		5.517,20	
SEBRA ASSOCIAC. S.A.	411	CONTRATO PARA FORNECIMENTO DE SERVIÇOS	2011/05/04	21.256,00 g			2011/06/28	18.526,00			18.526,00	18.526,00		18.526,00	
MICROEMPRESA MOTOS DE PORTUGAL, S.A.	413	ADQUIÇÃO DE 1000 TONELADAS - SACULADO	2011/07/11	26.842,00 g			2011/08/28	12.581,95			12.581,95	12.581,95		12.581,95	
Total:			1.859.181,18				62.032,67	95,00		62.032,67	1.401.942,17	1.401,24		1.403.343,41	

Nota: Apresenta apenas os contratos que tiveram execução financeira no exercício.

Mapa 8.3.4.1

TRANSFERÊNCIAS CORRENTES: DESPESA

GERÊNCIA DE 1 DE JANEIRO A 31 DE DEZEMBRO DE 2011

APROVAÇÃO PELA CÂMARA MUNICIPAL EM 18 DE ABRIL DE 2012
PRESENTE À ASSEMBLEIA MUNICIPAL EM 27 DE ABRIL DE 2012

Período : 2011/01/01 - 2011/12/31

 TRANSPARÊNCIA ORÇAMENTAL
 DESPESAS

 Ano : 2011
 Página : 1

Disposições Legais	Entidade Beneficiária	Classif. Econômica	Transferências Efetuadas	Obserções
	ABRIANA ISABEL PEREIRA DOS ANJOS	040802	55,00	
	AGRUPAMENTO ESCOLAS DO CONCELHO DE BORBA	040701	5.116,22	
	ALEXANDRA PIMENTA IRI	040802	750,00	
	ALEXANDRE BELGAS VENTURA	040802	30,00	
	ALEXANDRE MANUEL GONCALVES CALDEIRA	040802	30,00	
	ALEXANDRE MARIA ALMEIDA BARROS	040802	30,00	
	ALEXANDRE MIGUEL CARVALHO CALADO	040802	30,00	
	AMERICO PINTO	040802	55,00	
	AMPV - ASSOCIACAO DE MUNICIPIOS PORTUGUESES DO VIEIRO	04050106	2.000,00	
	ANA CARINA MENDES GAIOLA QUINTINO	040802	55,00	
	ANA CLAUDIA DE DEUS CASIMIRO	040802	750,00	
	ANA LUCIA GOMES CHEIRA	040802	30,00	
	ANA MARGARIDA MOURÃO LAMBUENA	040802	55,00	
	ANA RITA GONCALVES RICARDO	040802	30,00	
	ANA SOFIA SILVA GEMERA	040802	30,00	
	ANA SOFIA CARREIRO CARAPINHA	040802	55,00	
	ANA SOFIA SILVA OLIVEIRA	040802	30,00	
	ANDRE INACIO VENTURA	040802	55,00	
	ANDRE LUIS CRISTO OLIVEIRA	040802	55,00	
	ANDREIA FILIPE LACERDA BOCHA	040802	30,00	
	ANDREIA SOFIA PEREIRA SOUZA	040802	750,00	
	ANGELA ROSA LACERDA	040802	55,00	
	ANPO - ASSOCIACAO NACIONAL DE MUNICIPIOS PORTUGUESES	04050104	10.226,00	
	ARLINDO MANUEL VENTURA CARDOZO	040802	55,00	
	ASSOCIACAO BORBA JOVEN	040701	231,61	
	ASSOCIACAO CAZADORES E PESCADORES - RIO MOURAS	040701	600,00	
	ASSOCIACAO DE REFORMADOS E PENSIONISTAS BORBA	040701	159,16	
	ASSOCIACAO DESENVOLVIMENTO MONTES CLAROS	040701	150,00	
	ASSOCIACAO JOVEN DE URUBA	040701	795,72	
	ASSOCIACAO PORTUGUESA DE DEFICIENTES	040701	1.627,45	
	BARBARA TATIANA GONCALVES OLIVEIRA	040802	55,00	
	BEATRIZ CARAPINHA RITA	040802	30,00	
	BEATRIZ GOMES ALVES	040802	55,00	
	BENITO ALEXANDRE BOMBEIRO GAZATO	040802	750,00	
	BENITO MIGUEL CARDOZO MENDES	040802	30,00	
	BENITO MIGUEL PEREIRA GALVANS	040802	55,00	
	CARLOS MIGUEL GALVANS OLIVEIRA	040802	30,00	
	CARLOTA BRAGA LAROS	040802	30,00	
	CARLOTA LOSTRIGADO PINTO	040802	55,00	
	CAROLINA SERRAJO SCLATA FREDERICO PINTO	040802	55,00	
	CAROLINA JERONIMAS MOUTINHO	040802	55,00	
	CASA DA CULTURA DA URBIA	040701	7.280,82	
	CASA DO ALENTEJO	040701	320,00	
	CATARINA ALEXANDRA MARCO AMARO	040802	30,00	
	CATARINA ALEXANDRA PEREIRA RAMOS	040802	30,00	
	CATARINA ISABEL MOURA CALÇA	040802	30,00	
	CATARINA RATO GROS	040802	30,00	
	CATARINA SOFIA PRATES SANTOS	040802	55,00	
	CENTRO CULTURAL DE BORBA	040701	21.260,73	
	CENTRO DE CULTURA DESPORTO FREGUESIA MATRIZ	040701	2.181,35	
	CEMOC - COMUNIDADE INTERMUNICIPAL DO ALENTEJO CENTRAL	04050104	37.626,00	
	CRISTIANA FANLHO PRATES	040802	30,00	
	CRISTIANO INACIO VENTURA	040802	55,00	
	DANIEL ALEXANDRE ESPADA GARCIA	040802	55,00	
	DANIEL BRAGA MOURÃO	040802	55,00	
	DANIELA SOFIA RODRIGUES ALBUQUERQUE	040802	30,00	
	DANIEL MIGUEL AMARO BARROSO	040802	30,00	
	DANIEL MIGUEL DUARTE FARASO	040802	30,00	
	DEBORA CRISTINA DA SILVA ABREU	040802	55,00	
	DECAL - INTERCOM-GRUP DAS ATARIQUAS LOUCAS	040301	3.468,00	
	DIANA CARINA MILRO AVO	040802	55,00	
	DIANA MIRANDA ANSELMO	040802	55,00	
	ODRIGO MIGUEL LARANJEIRA VIMAGRE	040802	30,00	
	DUARTE JOAO ALMEIDA FIALHO	040802	55,00	

Período : 2011/01/01 - 2011/12/31

 TRANSFERÊNCIAS CORRENTES
 DESPESAS

 Ano : 2011
 Página : 1

Disposições Legais	Entidade Beneficiária	Classif. Econômica	Transferências Efetuadas	Observação
	DEBATE VENTURA DA CRUZ	040802	30,00	
	EDUARDO GOMES ALEXANDRE	040802	55,00	
	ERICA YATIANA CARRERAS RIBEIRO	040802	55,90	
	FABIO MANUEL MELANCIEIRO PORTELA JESUS	040802	30,00	
	FATIMA LUCIA MONTES FERRETO	040802	55,00	
	FILIPPE BARBEIRAS CABACO	040802	30,00	
	FILIPPE MIGUEL MARTINS ROBALDO	040802	30,00	
	FILIPPE MIGUEL MORGADO LAMBUZANA	040802	30,00	
	FREGUESIA DA MATRIZ	04050102	14.400,00	
	FREGUESIA DE OSAIA	04050102	4.400,00	
	FREGUESIA DE S. DE NOBRES	04050102	8.040,00	
	FREGUESIA DE S. ESTILOMUN	04050102	11.700,00	
	GABRIELA ALEXANDRA FERREIRA MELO	040802	30,00	
	GRUPO DESPORTIVO CULTURAL S. DE NOBRES	040701	8.903,61	
	GRUPO DESPORTIVO E CULTURAL DA NOVA	040701	1.444,59	
	GRUPO RECREATIVO E CULTURAL DAS FESTAS S. TIAGO S. DE NOBRES	040701	2.000,00	
	GUILHERME ALVES VIVAS	040802	30,00	
	GUILHERME CARMO FIGUEIREDO	040802	30,00	
	GUILHERME FILIPE GAMITO BARBADAS	040802	55,00	
	HELO MIGUEL CARVALAS LOBATO	040802	30,00	
	INES CATARINA PIRES GURRHEIRO	040802	30,00	
	INES FILIJA BAIXA ROSSO	040802	30,00	
	INES FILIJA LAMBUCANA CARAPINEA	040802	30,00	
	INES ISABEL MELEDO SANTOS	040802	30,00	
	INES MARIA GAMITO	040802	30,00	
	JUANA FILIJA BECKLA LOPEZ	040802	55,00	
	JUANA FISTILLA	040802	750,00	
	JUANA SOFIA ALVES LEITAO	040802	55,00	
	JUANA TALEIRAS GODOIN	040802	55,00	
	JUAO MIGUEL FILHO GENEIRA	040802	30,00	
	JUAO MIGUEL TORRES BOUTO	040802	30,00	
	JUAO MIGUEL VASCO VENTURA	040802	55,00	
	JUAO MIGUEL VESTIAS CALANI	040802	30,00	
	JUAO PAULO AMARTE BOTAS	040802	55,00	
	JUAO PAULO CALDEIRA FIMTO	040802	55,00	
	JUCEL FARCAL RODRIGUES	040802	55,00	
	JOSE BOLOYA FIMTO	040802	55,00	
	JOSE CARLOS VENTURA	040802	30,00	
	JOSE MANUEL DA SILVA REBOLA	040802	750,00	
	JOSE MANUEL FIGUEIREDO RODRIGUES	040802	30,00	
	JOSÉ CARLOS VIEIRA DA SAUDE	040802	30,00	
	JOSÉ FRANCISCO SEQUÊIRA LAMBEIRA	040802	30,00	
	JOSÉ PEIRAO MASSARO MUIRA	040802	55,00	
	JUÃO MIGUEL ESPARCO CARINA	040802	30,00	
	JUÃO RUIO MIRA COCO	040802	30,00	
	KALITA PATRICKA TEIXEIRA	040802	30,00	
	LACRA MARIA SARA CRISTO	040802	30,00	
	LACRA SOFIA FRATES CARAPINEA	040802	55,00	
	LAURENTINO LEONARDO VENTURA	040802	55,00	
	LEANDRO MIGUEL ALMEIDA RODRIGUES	040802	55,00	
	LETICIA MARIA CARLOS VENTURA	040802	30,00	
	LORNA FILIJA ROBERTO SIMES	040802	30,00	
	LUIS ANTONIO SANTOS FRATES	040802	55,00	
	LUIS FILIPE RUIO SIMES	040802	30,00	
	LUIS MIGUEL CRISTO CORUO	040802	55,00	
	LUIS MIGUEL GONCALVES FRATES	040802	55,00	
	LUIS TIAGO COSTA SILVA	040802	750,00	
	MANUEL FILIPE FERREIRO VICENTE	040802	30,00	
	MARCO ANTONIO FERREIRO NEGRO	040802	30,00	
	MARGARITA ISABEL COSTA SIMES	040802	30,00	
	MARGARITA ISABEL VERHELEO LETRAS	040802	30,00	
	MARIA JOSE MARINO COELHO	040802	55,00	
	MARLENE SOFIA MAJO BARROSO	040802	750,00	

Período : 2011/01/01 - 2011/12/31

TRANSFERÊNCIAS CORRENTES
DESPEZAS

Ano : 2011
Página : 3

Disposições Legais	Entidade Beneficiária	Classif. Econômica	Transferências Efetuadas	Obserwações
	MARTA SOFIA CARROTO DA SILVA	040802	30,00	
	MIGUEL ALEXANDRE CARROTO CAMITO	040802	55,00	
	MIGUEL ANTONIO SIMÕES BRINQUETE	040802	30,00	
	MIGUEL CÉLIO TE	040802	30,00	
	MILARÉ NUNES PECUNO	040802	55,00	
	MIRÓ RAFAEL BORRERO ALMEIDA	040802	55,00	
	ORLANDA SILVA PINTO	040802	55,00	
	ORLANDO MARCEL SILVA PRATES	040802	55,00	
	ORLANDO MONTAG PINTO	040802	55,00	
	PATRICIA ALEXANDRA FERRO TOCHA	040802	30,00	
	PEDRO EDUARDO PRATES CARAPINHA	040802	55,00	
	PEDRO FILIPE CAPELAS PERNAS	040802	55,00	
	PEDRO MIGUEL CARMO CALEMI	040802	55,00	
	RAFAEL ALEXANDRE PIRES SAMORA	040802	55,00	
	RAQUEL SOFIA FERRO TOCHA	040802	30,00	
	RITA MARIA SOULAS DE ALVES NEVES	040802	55,00	
	RIBESON MIGUEL BORGES ALEXANDRE	040802	30,00	
	RIBESON MIGUEL VIEIRA DA SAUDE	040802	30,00	
	RUBEN MIGUEL QUINTAS MARMO	040802	30,00	
	RUI PEDRO VARELA DOMIO	040802	55,00	
	SOFIA ISABEL VESTIA CAEMU	040802	750,00	
	SOFIA JESUS FERRO BULETA	040802	750,00	
	SORAYA ALEXANDRA MONTAG PINTO	040802	55,00	
	SPORT CLUB BORBENSE	040701	23.308,68	
	SUSANA SANTOS NEIRA	040802	30,00	
	TANIA SOFIA DOMINGO BARRODAS	040802	30,00	
	TANIA SOFIA FERREIRA CARVALHO	040802	55,00	
	TELMA FÁBIA RODRIGUES	040802	55,00	
	TIAGO JOSE ALFALCÃO GRANAUERO	040802	55,00	
	VALENTINA NATALIA LAZAR	040802	55,00	
	VANESSA SOFIA CORREIA CARVALHO	040802	30,00	
	VASCO MARCEL PRATES DE ALMEIDA	040802	55,00	
	VERA RITA TALEMIRAS VESTIAS	040802	55,00	
	Total		180.589,95	

Mapa 8.3.4.2

TRANSFERÊNCIAS DE CAPITAL: DESPESA

GERÊNCIA DE 1 DE JANEIRO A 31 DE DEZEMBRO DE 2011

APROVAÇÃO PELA CÂMARA MUNICIPAL EM 18 DE ABRIL DE 2012
PRESENTE À ASSEMBLEIA MUNICIPAL EM 27 DE ABRIL DE 2012

Período : 2011/01/01 - 2011/12/31

TRANSFERÊNCIAS CAPITAIS
DESPESAS

Ano : 2011
Página : 1

Disposições Legais	Entidade Beneficiária	Classif. Econômica	Transferências Efectuadas	Observações
	ALER DONADIO ARISTIMONO	080701	4.000,00	
	AMBE - ASSOCIAÇÃO MUNICIPAL DO DISTRITO DE ENFERA	080802	4.280,58	
	ASSOCIAÇÃO HUMANITÁRIA DOS BOMBEIROS VOLUNTÁRIOS DE BORBA	080701	12.375,68	
	CINAC - COMUNIDADE INTERMUNICIPAL DO ALENTEJO CENTRAL	080701	7.858,62	
	CINAC - COMUNIDADE INTERMUNICIPAL DO ALENTEJO CENTRAL	080802	14.063,37	
	FREGUESIA DA MATRIZ	0805102	3.096,76	
	FUNDAÇÃO MARQUESA	080701	71.435,73	
	INTENDENCIA DEPARTAMENTAL DE RIVERA	080701	168.326,77	
	JOICE GODOI GARCIA	080701	4.000,00	
	JOSE CLERIGO & FILHOS, LDA	080802	1.280,58	
	MARILIA BRITTO RODRIGUES DE MORAES	080701	10.000,00	
	MUNICÍPIO DE ALGARETE	080701	49.750,00	
	MUNICÍPIO DE VINDAS NOVAS	0805101	348,91	
	SANTA CASA DA MISERICÓRDIA DE BORBA	080701	57.000,00	
	VIVIANE DE CÁSSIA MACIEL DE AVILA	080701	3.902,43	
	Total		413.203,42	

Mapa 8.3.4.3

SUBSÍDIOS CONCEDIDOS

GERÊNCIA DE 1 DE JANEIRO A 31 DE DEZEMBRO DE 2011

APROVAÇÃO PELA CÂMARA MUNICIPAL EM 18 DE ABRIL DE 2012
PRESENTE À ASSEMBLEIA MUNICIPAL EM 27 DE ABRIL DE 2012

SUBSÍDIOS CONCEDIDOS

Período: 2011/01/01 - 2011/12/31

Ano: 2011

Página: 1

Disposições Legais	Finalidade	Entidade beneficiária	Subsídios pagos	Obs.
		Total.....	0,00 €	

Período : 2011/01/01 - 2011/12/31

**TRANSFERÊNCIAS CORRENTES
 RECEITAS**

 Ano : 2011
 Página : 1

Disposições Legais	Entidade Financiadora	Classific. Econômica	Transferências orçadas	Transferências obtidas	Observações
	COMISSÃO DAS COMUNIDADES EUROPEIAS	06030603	178.209,38	489.958,75	
	OSAI - DIRECCAO GERAL DE ADMINISTRACAO INTERNA-ADMINISTRACAO ELEITORAL	0603019909	38.200,00	7.160,90	
	OSAL - DIRECCAO GERAL DAS AUTARQUIAS LOCAIS	06030101	2.086.722,00	2.086.722,00	
	OSAL - DIRECCAO GERAL DAS AUTARQUIAS LOCAIS	06030102	106.940,00	286.940,00	
	OSAL - DIRECCAO GERAL DAS AUTARQUIAS LOCAIS	06030103	109.324,00	209.324,00	
	OSAL - DIRECCAO GERAL DAS AUTARQUIAS LOCAIS	0603019909	38.200,00	15.640,00	
	OSEA - DIRECCAO REGIONAL DE EDUCACAO DO ALENTEJO	0603019902	678.500,00	218.452,24	
	ESTRUTURA DE MISSAO PARA O PROGRAMA OPERACIONAL TENDENCIO POTENCIAL SIMAO	06030601	8.528,26	7.532,47	
	GABINETE DE GESTAO FINANCEIRA (MINISTERIO EDUCACAO)	0603019902	678.500,00	506.498,21	
	INSTITUTO DE EMPREGO E FORMACAO PROFISSIONAL	06030109	22.200,00	27.222,25	
	INSTITUTO DE FINANCIAMENTO DA AGRICULTURA E PESCA, I.P.	0603019902	35.000,00	35.000,00	
	INSTITUTO DE FINANCIAMENTO DA AGRICULTURA E PESCA, I.P.	0603019909	38.200,00	549,84	
	INSTITUTO FINANCEIRO PARA O DESENVOLVIMENTO REGIONAL, IP	06030609	62.750,00	65.883,21	
	INSTITUTO NACIONAL DE ESTADISTICA	0603019909	38.200,00	15.576,29	
	Total			3.492.952,06	

Mapa 8.3.4.5

TRANSFERÊNCIAS DE CAPITAL: RECEITA

GERÊNCIA DE 1 DE JANEIRO A 31 DE DEZEMBRO DE 2011

APROVAÇÃO PELA CÂMARA MUNICIPAL EM 18 DE ABRIL DE 2012

PRESENTE A ASSEMBLEIA MUNICIPAL EM 27 DE ABRIL DE 2012

Período : 2011/01/02 - 2011/12/31

TRANSFERÊNCIAS CAPITAL
RECEITA

Ano : 2011
Página : 1

Disposições Legais	Entidade Financiadora	Classific. Económica	Transferências orçadas	Transferências obtidas	Observações
	AMDE - ASSOCIAÇÃO MUNICÍPIOS DISTRITO DE EVORA	10030701	525.032,90	5.466,95	
	CINAC - COMUNIDADE INTERMUNICIPAL DO ALENTEO CENTRAL	10030701	525.032,90	26.686,95	
	COMISSÃO DAS COMUNITADES EUROPEIAS	10030706	752.568,42	265.451,94	
	DGAL - DIRECTÃO-GERAL DAS AUTARQUIAS LOCAIS	10030101	1.391.147,00	1.391.147,00	
	INSTITUTO FINANCIERO PARA O DESENVOLVIMENTO REGIONAL, IP	10030701	525.032,90	32.493,39	
	Total			1.781.438,84	



Mapa 8.3.4.6

SUBSÍDIOS OBTIDOS

GERÊNCIA DE 1 DE JANEIRO A 31 DE DEZEMBRO DE 2011

APROVAÇÃO PELA CÂMARA MUNICIPAL EM 18 DE ABRIL DE 2012
PRESENTE À ASSEMBLEIA MUNICIPAL EM 27 DE ABRIL DE 2012

SUBSÍDIOS OBTIDOS

Período: 2011/01/01 - 2011/12/31

Ano:2011

Página: 1

Disposições Legais	Entidade Financiadora	Finalidade	Classific. Económica	Subsídios Previstos	Subsídios Recebidos	Obs.
		Total.....		0,00 €	0,00 €	

Mapa 8.3.5.1

ACTIVOS DE RENDIMENTO FIXO

GERÊNCIA DE 1 DE JANEIRO A 31 DE DEZEMBRO DE 2011

APROVAÇÃO PELA CÂMARA MUNICIPAL EM 18 DE ABRIL DE 2012
PRESENTE À ASSEMBLEIA MUNICIPAL EM 27 DE ABRIL DE 2012

ACTIVOS DE RENDIMENTO FIXO

Período: 2011/01/01 - 2011/12/31

Ano: 2011

Página: 1

Descrição do activo (1)	Entidade devedora (2)	Valor em 1 de Janeiro	Valor em 31 de Dezembro		Rendimento			Observações (9)
		Valor Nominal (3)	Valor de Mercado (4)	Valor Nominal (5)	Valor de Mercado (6)	Vencido e cobrado (7)	Vencido por cobrar (8)	
Curto Prazo								
Médio e Longo Prazos								
Total.....		0,00 €	0,00 €	0,00 €	0,00 €	0,00 €	0,00 €	

Mapa 8.3.5.2

ACTIVOS DE RENDIMENTO VARIÁVEL

GERÊNCIA DE 1 DE JANEIRO A 31 DE DEZEMBRO DE 2011

APROVAÇÃO PELA CÂMARA MUNICIPAL EM 18 DE ABRIL DE 2012
PRESENTE À ASSEMBLEIA MUNICIPAL EM 27 DE ABRIL DE 2012

ACTIVOS DE RENDIMENTO VARIÁVEL

Período: 2011/01/01 - 2011/12/31

Ano: 2011

Página: 1

Descrição do activo (1)	Entidade devedora (2)	Valor em 1 de Janeiro		Valor em 31 de Dezembro		Rendimento			Obs. (9)
		Valor Nominal (3)	Valor de Mercado (4)	Valor Nominal (5)	Valor de Mercado (6)	Vencido e cobrado (7)	Vencido por cobrar (8)		
Curto Prazo									
Médio e Longo Prazos									
EDC, Mármore, S.A.*				36.750,00 €					
Aguas do Centro Alentejo, S.A.**				275.205,00 €					
Total.....		0,00 €	0,00 €	311.955,00 €	0,00 €	0,00 €	0,00 €	0,00 €	

* Capital realizado pelo Município: 27.563,50€ / Capital subscrito pelo Município: 27.563,50€ (valores adquiridos por ano: 10.000,00€ em 2002; 2.792,00€ em 2005; 5.584,00€ em 2006; 9.187,50€ em 2008 e 9.186,50€ em 2010)

** Referente a 100% das 55.041 acções classe A atribuídas ao Município (Percentagens adquiridas por ano: 30% em 2003; 35% em 2004 e 35% em 2005)

Mapa 8.3.6.1
EMPRÉSTIMOS

GERÊNCIA DE 1 DE JANEIRO A 31 DE DEZEMBRO DE 2011

APROVAÇÃO PELA CÂMARA MUNICIPAL EM 18 DE ABRIL DE 2012
PRESENTE À ASSEMBLEIA MUNICIPAL EM 27 DE ABRIL DE 2012

ENTIDADE MUNICÍPIO DE BORBA	MAPA DE EMPRÉSTIMOS CONTRAÍDOS	ANO: 2011 Página : 1
--------------------------------	--------------------------------	-------------------------

EMPRÉSTIMOS CONTRAÍDOS A CURTO PRAZO

Caracterização do empréstimo	Data de aprovação pela A.M.	Data de contratação do empréstimo	Prazo do contrato	Anos decorridos	VISTO DOT.C.		FINALIDADE DO EMPRÉSTIMO	CAPITAL		Taxa de juro		Encargos do ano				Dívida a 1 de Janeiro	Dívida em 31 de Dezembro	Obs.
					Nº Reg	DATA		Contratado	Utilizado	Inicial	Actual	Amortizações	Juros	Total	Juros de Mora			
Curto Prazo	17-12-2010	31-12-10	1	1			Apoio de tesouraria	400.000,00	260.000,00	3,287	3,287	260.000,00	7.827,56	267.827,56	0,00	0,00	0,00	

MAPA DOS EMPRÉSTIMOS CONTRAÍDOS A MÉDIO E LONGO PRAZOS

Caracterização do empréstimo	Data de aprovação pela A.M.	Data de contratação do empréstimo	Prazo do contrato	Anos decorridos	VISTO DOT.C.		FINALIDADE DO EMPRÉSTIMO	CAPITAL		TAXA DE JURO		Encargos do ano				Dívida a 1 de Janeiro	Dívida em 31 de Dezembro	Obs.
					Nº Reg	DATA		Contratado	Utilizado	Inicial	Actual	Amortizações	Juros	Total	Juros de Mora			
0165000482991	97/12/30	07-09-98	26	10	27533/98	98/08/20	Investimento - Realojamento Municipal - I*	437.884,70	420.127,49	4,27	2,67	13.541,54	1.058,91	14.600,45	0,00	196.507,57	182.966,03	
9015003022291	14-5-02	22-5-02	15	6	1512/02	25-7-02	Financiamento de projectos de investimento - I	1.000.000,00	1.000.000,00	4,65	3,03	92.502,76	16.488,50	108.991,26	0,00	797.967,22	705.464,46	
9015003023091	14-5-02	22-5-02	12	6	1511/02	13-8-02	Saneamento Financeiro	500.000,00	500.000,00	4,65	5,84	83.266,08	6.426,89	89.692,97	0,00	343.239,28	259.973,20	
9015003911491	19-12-03	31-12-04	12	4	125/04	5-2-04	Financiamento de projectos de investimento	200.000,00	200.000,00	2,80	5,75	25.359,08	2.646,33	28.005,41	0,00	132.294,80	106.935,72	
Despacho nº 54/2001/SET		22-9-01	10	4			Financiamento do projectos incluídos no PITTER I**	568.629,60	497.220,92	0,00	0,00	86.790,32	0,00	86.790,32	0,00	347.161,26	260.370,94	*
9015004546791	23-9-05	30-11-05	12	3	2670/05	30-11-05	Financiamento do projectos investimento	480.000,00	480.000,00	2,31	5,02	47.635,50	4.678,68	52.314,18	0,00	372.764,97	325.129,47	
2128372830007	29-9-06	12-10-06	15	2	1827	23-11-06	Financiamento do projectos investimento - I***	518.000,00	518.000,00	3,79	4,62	37.340,68	7.036,66	44.377,34	0,00	445.770,16	408.429,48	
9015/002412/987/0019	15-12-06	27-12-06	15	2	17/07	22-2-07	Financiamento do projectos investimento - I***	67.000,00	67.000,00	3,94	5,24	4.844,48	903,51	5.747,99	0,00	57.786,40	52.941,92	
24764425001	21-12-07	14-1-08	25	1	96	6-3-08	Financiamento do projectos investimento - I****	1.815.000,00	1.815.000,00	4,86	5,85	78.913,04	25.351,12	104.264,16	0,00	1.775.543,48	1.696.630,44	
0770030585	28-11-08	3-12-08	25	1	1665/08	26-1-09	Financiamento do projectos investimento - I****	1.200.000,00	1.200.000,00	4,84	3,34	26.086,96	26.971,94	53.058,90	0,00	1.200.000,00	1.173.913,04	
000024764425001	26-8-09	2-9-09	5	1	1768/09	15-9-09	Programa Regularização Extraordinária de Dividas do Estado	1.056.047,00	1.056.047,00	4,73	3,50	205.697,83	21.900,10	227.597,93	0,00	804.419,22	598.721,39	A*
PREDE - DGTF	26-8-09	2-9-09	10	1	1767/09	15-9-09	Programa Regularização Extraordinária de Dividas do Estado	704.032,00	704.032,00	2,73	1,50	0,00	0,00	0,00	0,00	704.032,00	704.032,00	
TOTAIS.....								8.546.593	5.497.348			701.978,27	113.462,64	815.440,91	0,00	7.177.486,36	6.475.508,09	
Límite de Endividamento de Médio e longo Prazo												4.291.985,69						

I - Art.º 32º da lei nº 42/98, na redacção dada pelo artigo 28º da LOE/2000, (Até 31/12/2001 e em 2002 para execução de projectos comparticipados por Fundos Comunitários
 I* - Empréstimo contraído até 31/12/2002 para construção de imóveis destinadas a habitação social (Lei 42/98, de 06 de Agosto, com as alterações que entretanto lhe foram introduzidas)
 I** - Empréstimo sem juros, concedido pelo Instituto de Financiamento e Apoio ao Turismo, no âmbito do PITTER
 I*** - Empréstimos contraídos em 2006, para execução de projectos comparticipados por fundos comunitários abrangidos pelo nº 7 do artigo 33º da LOE/2006
 I**** - Empréstimos contraídos, para execução de projectos comparticipados por fundos comunitários, abrangidos pelo nº 6 do artigo 39º da Lei nº 2/2007, de 15/01
 A* - Este valor foi considerado nas contas de 2011, de acordo com o extracto bancário, como pagamento em trânsito para o ano de 2012.

Mapa 8.3.6.2

OUTRAS DÍVIDAS A TERCEIROS

GERÊNCIA DE 1 DE JANEIRO A 31 DE DEZEMBRO DE 2011

APROVAÇÃO PELA CAMARA MUNICIPAL EM 18 DE ABRIL DE 2012
PRESENTE À ASSEMBLEIA MUNICIPAL EM 27 DE ABRIL DE 2012

ENTIDADE		OUTRAS DÍVIDAS A RECEBER		DATA	ANO	PAGINA
NR	MES : 12 - DEZEMBRO			2012/04/09	2011	1
COD. CONTA	TERCEIRO	DESIGNAÇÃO	SALDO INICIAL		SALDO FINAL	
			DEBITO	CREDITO	DEVIDOR	CREDOR
21		CLIENTES/CONTRIBUINTES/UTENTES		184.933,74		187.151,81
21.3		Utentes c/c		92,65		92,65
21.3.1		Venda de Bens		92,65		92,65
21.3.1.03		Rendas e alugueres - operações de tesouraria		92,65		92,65
21.7		Clientes e Utentes c/ Cauções		184.841,09		187.059,16
21.7.1		Cauções - abastecimento água		4.373,30		4.373,30
21.7.2		Cauções - Espreitadas/Fornecimentos		167.091,52		169.309,59
	33	AGROCIANO, CONSTRUÇÕES S.A.		1.285,10		1.285,10
	1247	ANTONIO SERAFIM CALÇA		99,76		99,76
	143	ARMAGEM DE PAPEIS DO SACO, LDA		371,52		371,52
	193	ARQUITELOGOS- ARQUITECTOS, LDA		395,45		395,45
	180	CONSTRUCOES RODRIGO, LDA		1.531,34		82,36
	179	EDICOM - CONSTR.CIVIS E OBRAS PUBL., LD'		465,87		465,87
	178	FILIPES GABRIEL D'OLIVEIRA MACHADO		329,21		329,21
	2150	IBERTRUCK COMERCIO DE VEICULOS S.A.				5.225,00
	1249	JOAO MANUEL GOMES CORTES		99,76		99,76
	1289	JOAO RAMOS LADEIRA		99,76		99,76
	341	LAZENAR - SOCIEDADE DE CONSTRUÇÕES, LDA		3.089,22		3.089,22
	186	LECOSUL, LDA		660,00		660,00
	183	LENA ENGENHARIA E CONSTRUÇÕES S.A.		42.917,49		42.917,49
	1246	MARIA CARMO RAMOS ALVALADO		99,76		99,76
	1248	PAINEIRA MARIA LAYAS PAIA CARRILHO		99,76		99,76
	1747	PETROBRAS - LUBRIFICANTES PORTUGAL, LDA		527,48		
	181	SILVA, DURATE & BAPTISTA, LDA		24.060,66		21.010,41
	177	SONDASOLO, LDA.		1.440,08		1.440,08
	194	TECNOVIA MADEIRA, S.A.		31.527,50		31.527,50
	185	TOMAS DE OLIVEIRA IMPRETEIROS, S.A.		54.136,45		54.136,45
	190	VALUAR-INVESTIMENTOS IMOBILIARIOS E TURISTICOS, LDA		3.635,13		3.635,13
21.7.3		Cauções - Obras particulares				240,00
21.7.4		Cauções - Ramais água e esgotos		10.612,50		10.612,50
	1277	ARNELO RAMOS ARNELO BALTAZAR		276,60		276,60
	198	ALBERTINO JOSE RUSSO DA SILVA		153,97		153,97
	1254	ALEMTEGO RUSTICO E URBANOS, LDA		119,21		119,21
	1486	ANTONIO JOAO FERREIRA MOURQUINHO		169,00		169,00
	670	ARNALDO FREIRE MESQUITA		79,40		79,40
	1252	ARTUR JOAO REBOCA DOMBEIRO		79,40		79,40
	340	BARBARA DE JESUS M. PATRONILHA BRIDQUETE		81,08		81,08
	495	BORCONSTRUI-SOC.COMUT.LDA.		1.952,46		1.952,46
	738	BORRIBE - COMERCIO E VENDA DE INOVIS, LD'		112,73		112,73
	1253	CARLA SOFIA GRONICO BATADO		41,90		41,90
	1256	CARLOS JOAQUIM BILRO PINTO		281,37		281,37
	1164	CARLOS JORGE BOLANTA LAPAO		119,10		119,10
	364	CARLOS MANUEL PINHEIRO SIMÕES		119,58		119,58
	1948	CARMEN DA AMARAL PÉCUNIA PAIA MORGADO		198,00		198,00
	1864	CATARINA ISABEL AZEVEDO FERREIRO		89,00		89,00
	1281	CELESTINA DE JESUS VILHAS MIRANDA GIL		119,10		119,10
	277	CONSTRUTORA EM, LDA		490,00		490,00
	1195	CONSTRUTORES LINDO E MARQUES, SA		169,00		169,00
	673	COSTA E CAVALHO, S.A.		276,60		276,60
	1235	DIVIS MANUEL BRANCO CARAPINHA		161,79		161,79
	1209	DOMINGOS ANTONIO TRINHEIRAS CAPETO		269,38		269,38
	1280	FRANCISCO JOSE DE JESUS LARAO		119,21		119,21
	918	HEITOR GERALDINO ESTO ABRITONA		238,00		238,00
	1957	HERNANDES DE PLACIDO JOSE SIMOES		119,00		119,00
	671	ISABEL DA CONCEICAO CAVACO FALCATO		133,00		133,00
	1263	JANUARIO C CAVACO BALTAZAR		41,19		41,19
	668	JOAO DAVID REBOCA MORGADO		81,00		81,00
	441	JOAO MANUEL BILRO PINTO		280,62		280,62
	206	JOAO VICENTE CORTES SIMOES		119,21		119,21
	1264	JOAQUIM DOS SANTOS MOURQUINHO GAVITO		119,30		119,30
			A TRANSPORTAR ...	178.347,47		180.565,54

ENTIDADE		OUTRAS DÍVIDAS A TERCEIROS		DATA	ANO	PAGINA
ME		MES : 12 - DEZEMBRO		2012/04/09	2011	2
COD. CONTA	TERCEIRO	DESIGNAÇÃO	SALDO INICIAL		SALDO FINAL	
			DEBITO	CREDITO	DEVEDOR	CREDOR
		TRANSPORTE ...		174.347,47		180.563,54
		1803 JOAQUIM FERREIRA DOS SANTOS, LIA		119,00		119,00
		172 JOAQUIM MANUEL CARAPINA FIGUEIRO		113,59		113,59
		1265 JOAQUINA MARIA NOUQUINHO		119,50		119,50
		471 JORGE MANUEL CLAUDIO FERREAO		160,84		160,84
		1262 JOSE CARLOS TOMAS DOS SANTOS		42,58		42,58
		1271 JOSE JOAQUIM FLORENTINO BANHA		42,58		42,58
		1273 JOSE MANUEL CARHOTO MARCOS		42,58		42,58
		1275 JOSE FERREIRA FRANCO		96,93		96,93
		1257 LEONARDO JOSE VERMEIRO BRAVINHO		119,21		119,21
		170 LUIS MANUEL DA SILVA MARTINS		479,70		479,70
		1268 LUIS MIGUEL FREIXTO ADRES		119,48		119,48
		1258 LUIS RAFAEL F. ALPARGAO - SAO UTILITAR		119,21		119,21
		1270 LUIS RAFAEL FICALHO ALPARGAO		42,00		42,00
		1272 MANUEL ADELINO BRITO DA SILVA		41,58		41,58
		1266 MANUEL JORO GALVEIAS DURO		119,50		119,50
		576 MANUEL JOSE C CASTANHO		42,40		42,40
		1279 MANUEL PEDRO BRUNQUETE ASENTORA		70,00		70,00
		1672 MARIA DA CONCEIÇÃO LOPES CRISTINA ORNICO		89,00		89,00
		1274 MARIA JOSE BALTASAR BILAO RAMOS		119,10		119,10
		444 MARIA JOSE M. TORSE DO VALI GUIMARAES		81,08		81,08
		547 MARIA LEONOR CARMO GODOINHO		133,00		133,00
		1259 MUNO MIGUEL CARLA BRAVO		48,76		48,76
		1267 ORQUINDA MARIA HENRIQUES CRISTINO		119,58		119,58
		432 PAPELARIA & LIVRARIA BORGESSE, LIA		130,32		130,32
		323 PEDRO FILIPE SANTOS MESQUITA		81,08		81,08
		1406 PRINCESA DO ALENTEJO - CONFITARIA, LIA		297,00		297,00
		518 ROGERIO FERNANDO DA ESTALAGEM MARQUES		89,13		89,13
		557 ROGERIO JORGE CHAVACA		321,61		321,61
		276 RUI RIBEIRO CONSTRUCOES, S.A.		238,00		238,00
		1776 RUTE ISABEL OTOVIO MIGUEL		252,00		252,00
		1085 SOC. AGRO-TURISTICA VINHA DO CAMPO		89,00		89,00
		1261 TOME JOAQUIM S. BARRA		41,58		41,58
		1269 VANDA DO CARMO CARHOTO LOPES		42,00		42,00
		470 WIPFEN FREDERIK VAN ECK		81,08		81,08
		1276 ÂNGELA PATRÍCIA FREIXO BRAVINHO		119,10		119,10
21.7.5		Caupões - Centúrios		414,10		414,10
		CARAPINA E AMELANO, LIA		104,70		104,70
		CARLOS MANUEL AVO CARHOTO		104,70		104,70
		JACINTO MANUEL NOUQUINHO GANITO		104,70		104,70
		MUNICÍPIO DE BORBA		100,00		100,00
21.7.9		Outras Caupões		2.109,07		2.109,07
22		FURNACEOES		1.246.364,32		1.246.474,51
22.1		Fornecedores c/ corrente		632.945,13		726.646,59
		1959 A COMERCIAL DO ALENTEJO, LIA				6.013,59
		6 ABEHO I AMANTI, LIA		3.823,70		770,72
		62 ADEGA COOPERATIVA DE BORBA		7.258,86		
		1439 ADMINISTRACAO DA REGIAO HIDROGRAFICA DO ALENTEJO, I.P.		30.462,41		36.306,39
		240 AQUAL - AGENCIA DESENVOLVIMENTO DO ALENTEJO, S.A.		2.999,99		2.999,99
		63 AGENCIA SETTING - PROCDADOS, LIA		1.440,00		
		6 ARNISPAPÉL, LIA		1.483,87		29,40
		14 AGUAS DO CENTRO ALENTEJO, S.A		272.035,84		544.850,89
		1828 ALVES & MONTEIRO, LIA		675,18		686,34
		65 ANGE - ASSOCIACAO MUNICIPIOS DISTRITO DE EVORA		2.090,29		2.090,29
		982 ANTONINHO DE ANTONIO GARCIA RODRIGO BRITO		132,00		
		672 ANTONIO CARDEIAS BUINHO		1.765,20		
		47 ANTONIO GAGO - SOC.IMP. ELECTRICAS, LIP		7.347,33		222,87
		241 ANTONIO JOAQUIM ASSUMO		1.984,50		95,80
		1055 ANTONIO MANUEL CARVALHEIRA BRULO		100,00		
		A TRANSPORTAR ...		518.412,91		801.018,09

ENTIDADE		OUTRAS DÍVIDAS A TERCEIROS	DATA	ANO	PAGINA	
NO	MEZ : 12 - DEZEMBRO		2012/04/09	2011	3	
COD. CONTA	TERCEIRO	DESIGNAÇÃO	SALDO INICIAL		SALDO FINAL	
			DEBITO	CREDITO	DEVIDOR	CREDORES
		TRANSPORTE ...		538.412,31		801.018,09
	1366	ANTÓNIO FILIPE LAMEIRAS VESTIAS		700,00		
	374	ARISTIDES DE JESUS FUSCO LARRO		260,00		
	2	ARLINDO, LDA		11.500,40		429,39
	363	ARMAGEM DE PAPEIS DO SACO, LDA				1.023,36
	1066	ASSOCIACAO DE CRIADORES DO RAPEIRO DO ALENTEJO		630,00		
	2297	ASSOCIACAO DIVULGACAO INFORMATIVA-OFICINA DAS NOTICIAS/JORNAL E - ESTREMOZ				360,00
	1395	AUGUSTO AUGUSTO CALDEIRA, HERDS.		2.519,26		
	1750	AURORA MARIA VICENTE BARRADAS CLERIGO		700,45		285,65
	67	AUTO-SUECO, LDA		10.113,85		
	105	AVILAUO-INDUST. E COMERC. DE PROD. ALIMENTARES, S.A.		18.871,35		1.956,69
	139	BANCO SANTANDER TUTTA		2,80		
	68	BARRICO & TEIXEIRA, LDA		75,25		
	676	BASRIO S.A.		1.206,42		
	1952	BCH - COMERCIO DE VINHOS, S.A.		228,45		256,09
	11	BENTO FERNANDO AIRES PEREIRA		50,14		
	13	BRIMBOR-BRINDES PUBLICITARIOS, LDA.		6.096,10		3.684,99
	216	CAIXA LEASING E FACTORING-INSTITUICAO FINANCIERA DE CREDITO, S.A.		2.406,47		3.762,52
	140	CANTO PIRES, LDA.		1.929,35		
	419	CASA CULTURA DE ESTREMOZ				246,00
	1301	CASARINO & FILHOS, LDA		1.102,50		
	699	CENTRAL DE BANDEIRAS, LDA		1.179,15		
	246	CEIPA PORTUGUESA PETROLEOS, S.A		4.697,76		
	353	CEPTOMA, LDA.		633,57		
	292	CEVILMARIAR ARADO - FRANCISCO A.D.FERRAO		100,00		150,00
	1795	CINAC - COMUNIDADE INTERMUNICIPAL DO ALENTEJO CENTRAL		16.639,20		10.834,61
	1620	CINAI PRODUTOS QUIMICOS S.A.		885,72		
	103	COLUMBIA T. WARENER PORTUGAL, LDA.		335,17		246,00
	131	CONGAMIA DE SEGUROS FIDELIDADE MUNDIAL, S.A.		449,10		2.903,36
	137	CONPULMEX T&J, S.A		290,40		
	123	COPEBOR-COOPERATIVA POPULAR DE CONSUMO, CRL		1.200,47		
	377	CTCS, LDA		121,00		
	203	CTT-CORREIOS DE PORTUGAL, S.A.		1.822,85		1.790,90
	1961	DATACOMP, SA.		251,56		
	2234	DIOGO ROVISCO DE CASTRO TORRES				231,09
	125	DOMINGOS ANTONIO RIBEIRO BARRINHA		750,20		
	2099	EDP COMERCIAL - COMERCIALIZACAO DE ENERGIA, S.A.				136,22
	199	EDP SERVICO UNIVERSAL, S.A.		10.684,92		7.028,68
	1440	EDUTIC PORTUGAL - EDUCACAO E TECNOLOGIA		998,42		
	595	ELPOR, S.A.		1.077,69		
	919	ENGIN-ENG INDUSTRIAL, LDA.		308,95		
	513	ESTREMOFRUTAS, LDA		7.746,17		507,19
	535	EUNICE ALEXANDRA VINHAS PADRE CARRETO		300,00		200,00
	682	EVARACAS - COMERCIO VEICULOS E PEÇAS, S.A.				627,67
	473	FABRIGEMO, LDA		202,80		
	1203	FABRIMAR-INDUSTRIA DE ROCHAS E EQUIP.S.A		2.581,83		2.153,20
	142	FELICIANO MARIA PASSUNHAS PAPELARIA E LIVRARIA, LDA		201,70		54,90
	1920	PONTE DE AVIS - SOCIEDADE AGRICOLA, LDA.		129,72		
	145	FRANCISCO CASA VELHA MATERIAL ELÉCTRICO, LDA.		378,16		57,10
	501	GALP COMERCIALIZACAO PORTUGAL, S.A.		1.685,66		
	2220	GAV-GABINETE DE APOIO À VITICULTURA, LDA.				92,25
	231	GESAMB-GESTAO AMBIENTAL E RESIDUOS, EIM		21.565,13		206,36
	106	GLOBAL NOTICIAS PUBLICACOES SA		601,13		
	494	GONCALVES & GONCALVES, LDA		772,16		216,35
	119	GRAFICA IDEAL, LDA		129,92		
	120	GRAPINAL - ARTES GRAFICAS, LDA		2.206,50		
	106	GRAPROGRESSO - ARTES GRAFICAS, LD'		906,74		1.783,50
		À TRANSPORTAR ...		680.103,09		842.046,16

DESTINAÇÃO		OUTRAS DÍVIDAS A TERCEIROS		DATA	MÓ	PÁGINA
Nº		NºS : 12 - DEZEMBRO		2012/04/09	2011	4
C/O. CONTA	TERCEIRO	DESTINAÇÃO	SALDO INICIAL		SALDO FINAL	
			DEBITO	CREDITO	DEVIDOR	CREDO
		TRANSPORTE ...		600.103,09		602.046,36
	1184	GRUBER FERTING, S.A.		873,60		1.176,04
	1450	GRUPO VENEZAP, S.A.		750,20		
	1542	HILARIO ANTONIO ALMEIDA REPO'S., LDT				233,13
	1717	INFORMO DE BONS - SOC E LUC PROFISIONAL UNIPERSONAL, LDA		2.732,50		
	697	JACINTO MANUEL MOURQUINO GASTO		300,00		
	347	JARAL, LDA		1.020,36		
	643	JARDIM SILVESTRE, LDA.		1.076,54		
	1467	JETTYRADO, LDA		9.992,38		
	254	JOMI - SOC. AGRÍCOLA, LDA				263,83
	215	JOAO ANTONIO SACCHCO LOPEZ		202,40		
	413	JOAO F. P. CRAPINHA, LDA		934,35		
	216	JOAO PAULO BRINQUETE, LDA		345,20		
	638	JOAO SEBASTIAO, LDA.				1.825,79
	206	JOAO VICENTE CORTES SIMÕES		11,43		
	116	JOSE CLERIDO & FILHOS, LDA		737,95		
	1173	JOSE MANUEL DA CRUZ FERREIRA & INEBO, LDA.		435,03		
	1207	JOSE MANUEL MORGADO DE OLIVEIRA		1.706,34		
	143	LENA ENGENHARIA E CONSTRUCOES S.A.		37.749,34		32.253,35
	176	LOCKRENT - COMPANHIA PORTUGUESA DE ALUGUER DE VIATURAS, S.A		23,40		255,13
	1432	LUIS AMARE MARTINS FILA		11,43		
	170	LUIS MANUEL DA SILVA MARTINS		16,01		
	1468	LUSO QUÍMICA, LDA		291,01		
	1198	MANUEL JOAO VESTIAS MARTINS		290,50		
	224	MANUEL LUIS AMARO FERREZ & FILHOS, LDA		506,95		302,40
	1446	MARQUÊTIMICA, LDA		631,62		
	1572	MARIA JOSE CORREIA PROUNTO BRINQUETE		300,00		
	264	MARIA JOSE FERREIRA PRIMO, LDA.		2.059,88		
	403	MARIA JOSE GALDAMES S. COUTINHO		232,20		
	110	MEDIANFER, LDA		456,17		
	1513	MEGASOFT - EQUIPAMENTOS INFORMATICOS, LDA		2.479,57		
	1917	MICHAEL BRIAN WILLET				1.204,38
	226	MIGUEL ARCANJO FERREIRA FERNES				157,75
	228	MOTO-PALMA, LDA		1.980,97		180,71
	1993	MOVINOLA - SERVICIARIA CIVIL, LDA.				222,27
	247	NAUVA SINDICATO, LDA		1.582,85		133,39
	229	NELSON DUARTE FERNES GONCALVES		330,45		
	212	NISAPOR, LDA		304,62		
	112	O SOL E ESSENCIAL, S.A.		959,26		
	1999	O.J.S.MALTEZ, LDA.				30,50
	1995	PAPELFACT, LDA				1.152,69
	233	PAULO JOSE FERREIRO INFANTE		5,00		5,00
	620	PETROLIUM DE PORTUGAL - PETROCAL, S.A		4.869,36		
	1747	PETROBRAS - LUBRIFICANTES PORTUGAL, LDA		2.387,58		
	109	PICKERA - DISTRIBUICAO DE JORNALS, LDA		605,00		
	212	PINHA - MAQUINAS FERREMENTAS, LDA		2.432,86		
	235	PLASGAL - PLASTICOS DA GARRAFA, LDA		7.124,48		
	270	PORTO EDITORA, LDA		658,78		291,64
	923	POST CONTACTO - CORREIO PUBLICITARIO, LDA				1.005,63
	1712	PRAGOSA INDUSTRIA EXTRACTIVA, S.A		796,72		
	971	PROSECOR - COMPANHIA DE SEGURANCA, LDA		793,16		
	522	R.D. - RADIO DESPERTAR VOZ DE ENTENHEU		600,00		191,88
	426	RADIO CAMARINHO - Voz DE VILA VITOSA		282,03		383,76
	379	RADIO DIANA COOP. RADIOCOMUNICACOES, CRL		765,26		
	430	RADIO PORTALGUE COOP RADIO RECEBID E REEMISSAO, CRL		493,22		
	1468	SABOIA SANTA ISABEL VIAGENS E TURISMO, LDA.		895,00		
	567	SEMIANGAS, LDA		42,11		
	2010	SEPOL YPE LUBRIFICANTES E ESPECIALIDADES, SA				12.079,83
	691	RESIDENCIAL VILA DE BORSA, LDA		30,00		
		A TRANSPORTE ...		796.000,92		835.391,68

DIFUSÃO	OUTRAS DÍVIDAS A TERCEIROS		DATA		ANO		PÁGINA	
			MES : 12 - DEZEMBRO		2012/04/09	2011	5	
COD. CONTA	TERCEIRO	DESIGNAÇÃO	SALDO INICIAL		SALDO FINAL			
			DEBITO	CREDITO	DEVEDOR	CREDOR		
		TRANSPORTE ...		776.000,92			895.391,68	
	302	RESOPRE - SOC. EXERCÍCIO/ORA APARELHO PRECISO, S.A.		1.066,49				
	1559	RG HERCULES DO MONTE NOVO E COQUEIRO		117,06				
	1236	RICH PORTUGAL UNIPERSONAL, LDA		902,24			913,22	
	113	RUI AUGUSTO CARDOSO MARQUES		6.073,69			652,16	
	1964	RUI JOSÉ MARQUES GERIMERS		121,00			121,00	
	531	SALSOCHARIA OS LONDROS, LDA		1.035,68			217,46	
	327	SANIVIBROS - COMERCIO DE PRODUTOS, LDA		1.184,02				
	376	SANTA CASA DA MISERICORDIA DE BORBA		2.756,00			2.434,00	
	1203	SCANIA PORTUGAL, S.A.		304,50				
	1065	SOC. AGR-TURISTICA VILHA DO CAMPO		915,00				
	1103	SOCIEDADE AGRICOLA MONTE SEIS REIS, LDA					392,99	
	429	SOCIEDADE ELAVENSE DE RADIOFISICAO, LDA		1.121,74				
	696	SOLTRAPEGO S.A.					2.486,52	
	252	SOMERS-SOCIEDADE MISTAS A FUNDICAO, LDA		1.194,21				
	309	ROPINAL, LDA		1.262,40				
	192	ROPOVICO, S.A.		2.496,37				
	217	ROSA-REP. E COMERCIO, LD'		2.136,60				
	135	RPA - SOCIEDADE PORTUGUESA DE AUTORES		5.995,33				
	346	RPMEX - GRUPO, LDA		11.578,32				
	2053	SULCATEPECAS, LDA					164,54	
	306	SULMEXAS, LDA		246,67				
	71	TABOQUINHO & DONALDES, LDA		1.665,00			184,97	
	1414	TACIDIBEL - COMERCIO E REPARACOES, LDA		501,20			88,04	
	293	TECNILAS, LDA		2.451,60				
	296	TORNINEX - FORMARIAS ESTREMO, LDA		5.333,52			941,41	
	674	TYERRA - ENGENHARIA E AMBIENTE, LDA		1.210,00			9.717,00	
	1491	VAIACA, S.A.		1.285,63				
	1575	VIANGA - MAQUINAS, FERRAMENTAS E MATERIAL DE ENCENDIDO, LDA		156,92				
	242	VICENTE A. SANTOS & FILHOS, LDA		34,34				
	122	VICENTE JOSÉ MARAVITO DA SILVA		3.201,41				
	1740	VICTORIA - SEGUROS, SA		17,41			17,41	
	272	VISTAS, REBEIRO & VISTAS, LDA		725,76				
	645	VITOR CASTANHO PINTURAS UNIPERSONAL, LDA		31,50				
	1569	VITURIA MARIA LINDO GANITO		255,00				
	130	VULCANIZADORA BORBENSE, LDA		3.417,37			63,96	
	104	DON LUCIANO ALDOVISURIS, S.A.		961,95				
22.2		Fornecedores c/ corrente - Com Factoring		331.941,75			303.625,33	
22.2.06		Caixa Leasing - Diversos		319.683,37			305.625,33	
	6	AGNIPAPEL, LDA		5.393,33				
	466	ANTONIA ROSA COELHO DOS SANTOS SILVA		3.930,21			3.930,21	
	374	ARISTIDES DE JESUS FUSCO LAPAO		119,56			119,56	
	2	ARLINDO, LDA		14.938,83			14.938,83	
	75	ARMANDO JESUS ESPANHUAL CACHAPELA		99,00			99,00	
	482	ARRAIOLES, LDA		3.343,51			3.343,51	
	67	AUTO-SUBCO, LDA		3.989,56			3.989,56	
	105	AVILUDO-INDUST. E COMERC. DE PROD. ALIMENTARES, S.A.		3.349,05			3.349,05	
	495	BORCONTRON-SOC.COMST. LDA		408,38			408,38	
	370	CARLOS MANUEL ABELINO FERREIS		33,30			33,30	
	246	CEPSA PORTUGUESA PETROLEOS, S.A		5.714,72			5.714,72	
	123	COOPOR- COOPERATIVA POPULAR DE CONSUMO, CRL		7.564,74			7.564,74	
	201	ELECTRO REQUYIM S.A.		8.291,79			8.291,79	
	204	EURONODULO, LDA		1.046,65				
	464	FERNANDO M. ROMAO		2.713,80			2.713,80	
	145	FRANCISCO CASA VILHA MATERIAL ELÉCTRICO, LDA		4.045,80			4.045,80	
	209	GALCAR-INFORMATICA, UNIPERSONAL, LDA		2.477,53			2.477,53	
	106	GRAFIPROGRESSO - ARTES GRAFICAS, LD'		5.151,37			5.151,37	
	114	IR, COM INFORMATICA E SERVICIOS, LDA		5.056,32			5.056,32	
	409	IJO FERNANDES, LD'		10.285,00			10.285,00	
		A TRANSPORTAR ...		925.621,32			995.100,67	

ENTIDADE		OUTRAS DÍVIDAS A TERCEIROS		DATA	ANO	PÁGINA
Nº		NºS : 12 - DEZEMBRO		2012/04/09	2011	6
C/D, CONTA	TERCEIRO	DESCRIÇÃO	SALDO INICIAL		SALDO FINAL	
			DEBITO	CREDITO	DEVIDOR	CREDO
		TRANSPORTE ...		525.621,32		595.100,87
	347	JERAL, LDA		1.425,59		1.425,59
	413	JUNO F. R. CRAPINA, LDA		666,02		666,02
	392	JUHO MARCEL ALVES ROSA COMERCIO EQUIP. ESCRITORIO SOC. UNIP., LDA		1.331,67		
	259	JUHO MARIA LASSO, LDA		105,88		105,88
	236	JUHO PAULO BRUNQUETE, LDA		10.159,58		10.159,58
	639	JUHO SERRAS, LDA.		2.242,75		2.242,75
	116	JOSE CLEBEO & FILHOS, LDA		3.281,04		3.281,04
	240	JOSE SA & FILHOS, LDA.		75,63		75,63
	261	JULIO-SOCIEDADE DE VIDROS E CRISTAIS, LDA		596,90		
	111	JUPTO MARIA MARAL-ARTES GRÁFICAS, LDA - DONA LITOGRAFICA DO ALBERTO		6.777,55		6.777,55
	651	LEITORES DE MORGADOS, LDA.		2.690,68		
	223	MANUEL ANTONIO L. POMBEIRO		5.765,50		5.765,50
	264	MARIA JOSE FERREIRA PRIMO, LDA.		535,18		535,18
	184	MARMETAL - MARMORES E MATERIAIS DE CONSTRUÇÃO, S.A.		202,56		202,56
	110	MEDIADORA, LDA		5.304,40		5.304,40
	1513	MEDASOFT - EQUIPAMENTOS INFORMATICS, LDA		2.737,98		2.737,98
	412	MINDTECHNICA, LDA		1.713,39		
	687	MONTE - DESENVOLVIMENTO ALBERTO CENTRAL, A.C.E		10.000,08		10.000,08
	452	MORON LUI ANISTENCIA TECNICA DE COMPRESSORES, LDA		113,78		113,78
	414	PAULO VELEZHO - CONSULTORIA E SISTEMAS INFORMATICS, LDA.		13,26		13,26
	109	PIORRA - DISTRIBUICAO DE JORNALS, LDA		362,00		362,00
	685	PLANICARO, LDA.		2.027,90		2.027,90
	371	PROFPLAN - CONSTRUTORA DE SEGURANCA, LDA		20.621,41		20.621,41
	302	RESCAPE - SOC. REVENDEDORA MARFELDO INVECTIVO, S.A.		107,52		107,52
	113	RUI AUGUSTO CAROSO MARQUES		36.289,41		36.289,41
	630	SIQ - SOCIEDADE DE INDUSTRIAS QUIMICAS, LDA		9.947,52		9.947,52
	135	SOCIETE - REVISÃO E LIMPEZA, LDA		1.305,47		1.305,47
	252	SOMEP-SOCIEDADE METAL & FUNDICAO, LDA		1.355,04		1.355,04
	237	SORSA-REP. E COMERCIO, LTDA		13.740,76		13.740,76
	688	STANDOFFICE - SERVIÇO PAGO, LDA		1.485,42		
	648	SUPER SNACK SA		4.693,27		4.693,27
	71	TERRAQUINO & GONCALVES, LDA		12.813,85		12.813,85
	1414	TACIDISEL - COMERCIO E REPARACOES, LDA.		2.723,85		2.723,85
	293	TECNILAB, LDA		12.420,14		12.420,14
	296	TECHNICE - TERMOPLASTICAS ESTREMO, LDA		2.628,12		2.628,12
	674	TERESA - ENGENHARIA E AMBIENTE, LDA		5.445,00		5.445,00
	242	VICENTE A. SANTOS & FILHOS, LDA		651,74		651,74
	132	VICENTE JOSE MARIANO DA SILVA		22.444,56		22.444,56
	130	VULCANIZADORA PORTUGUESA, LDA		23.219,52		23.219,52
22.2.12		EPI SA - Médiate		3.657,60		
22.2.17	445	WEGONIA NET - SISTEMA DE INFORMACAO PARA AUTARQUIAS, SA		9.657,60		
		Williamius MP - Armazem Papel e de Selo		2.400,78		
	363	WOLLEN DE PAPIER DO SAO, LDA		2.400,78		
22.8		Promocedura-Facturas em Recepcão e Conferência		281.477,44		214.182,59
	1969	A COMERCIAL DO ALBERTO, LDA				5.971,28
	14	AGUA DO CENTRO ALBERTO, S.A		67.202,49		56.556,64
	2291	AMARO MARCELO REVOGA COMES				66,00
	47	ANTONIO GAGO - SOC. REP. ELECTRICAS, LTDA		217,68		698,86
	1851	ANTONIO JAO PIRES BARROSO		57,24		
	241	ANTONIO JOAQUIM ANGELO		1.144,20		363,20
	67	AUTO-PURTO, LDA				826,04
	105	AVILDO-DEUST & COMERC DE PROD. ALIMENTARES, S.A.		466,31		
	68	BARRAO & TEIXEIRA, LDA		261,00		349,30
	2252	CABAO & CERQUEIRA - SOCIEDADE VITIVINICOLA, LDA.				134,47
	103	CAZEMBA T. WAGNER PORTUGAL, LDA.				344,40
	123	COOPOR-COOPERATIVA POPULAR DE CONSUMO, COE		520,63		3,65
		A TRANSPORTAR ...		1.239.693,15		1.284.757,57

ENTIDADE		OUTRAS DÍVIDAS A TERCEIROS		DATA	ANO	PAGINA
Nº		MES : 12 - DEZEMBRO		2012/04/09	2011	7
COD. CONTRA	TERCEIRO	DESIGNAÇÃO	SALDO INICIAL		SALDO FINAL	
			DEBITO	CREDITO	DEVIDOR	CRÉDOR
		TRANSPORTE ...		1.209.630,15		1.204.757,57
	136	ECO DISTRIBUICAO - ENERGIA, S.A.		274,35		
	513	ESTREMOZITAS, LDA		674,27		
	1317	F. MENDES - INDIVIDUAL, LDA		43,37		
	142	FELICIANO MARIA PAULINAS VAPARIAS E LIVERYRIA, LDA		94,00		
	1456	FLEXFORM, LDA		166,76		
	145	FRANCISCO CARA VEIGA MATERIAL ELÉCTRICO, LDA		532,77		
	211	GESAM-GESTÃO AMBIENTAL E RESIDUOS, SCM		10.747,60		9.645,63
	108	GLOBAL NOTÍCIAS PUBLICIDADES SA				67,90
	2244	HERNANI DO SORRISO II - TURISMO EM ESPAÇO RURAL, LDA				75,00
	1825	I.M.V. LAMBEIRA INDIVIDUAL, LDA		1.267,00		
	2190	INFINTO ALBERTO - EQUIPAMENTOS INDUSTRIAIS, LDA				340,10
	1434	JAO A.L. ANTO & FILHO, LDA				74,45
	215	JAO ANTONIO BARRHO LOPEZ				24,50
	413	JAO F. R. CRAPINA, LDA		1.137,22		
	216	JAO PAULO BRINQUETE, LDA				402,83
	143	JOAQUIM JOSE ANASIO CARNEIRO				100,00
	116	JOSE CLAUDIO & FILHOS, LDA		61,07		
	260	JOSE SA & FILHOS, LDA				73,80
	339	LENA ABRIGADO, S.A.				941,81
	183	LENA ENGENHARIA E CONSTRUÇÕES S.A.		173.202,92		123.201,43
	2025	LQ-LABORATORIO PRO-QUALIDADE, SA				277,37
	2148	LUIS MIGUEL SOUZA, LDA				433,12
	224	MAMEL LUIS ANASIO FREIRE & FILHOS, LDA		508,45		130,70
	242	MARCILINDO LINDO OLIVEIRA SENO		1.979,79		
	1572	MARIA JOSE GIBRITA FREIROS BRINQUETE				150,00
	110	MEDIANORSA, LDA		66,55		176,33
	1513	MIDASOFT - EQUIPAMENTOS INFORMÁTICOS, LDA		1.094,92		207,10
	2271	MORTE DAS FOMAS SOCIEDADE AGRICULTORA E TURISMO SA				307,89
	226	MUTO-FILAS, LDA		162,88		217,44
	247	NADIA FUNDICAO, LDA				524,72
	1999	O.J.S.MAURI, LDA				36,30
	1747	PETROLIAS - LUBRIFICANTES PORTUGAL, LDA		350,90		
	212	PONSA - MAQUINAS FERREMENTAS, LDA		579,16		79,16
	923	POST CONTACTO - CORREIO PUBLICITARIO, LDA		33,28		115,00
	371	PROSEGUR - CONSUMOS DE SEGURANCA, LDA		4.670,25		
	1968	QUINTA DAS ARCAN - SOCIEDADE AGRICOLA, LDA		115,29		
	347	REININGAS, LDA		433,00		95,50
	1914	ROQUEVALE SOC.AGRICOLA DA HERNANI DO SORRISO, S.A.		224,88		
	1113	RS - RADIO DO SORRISO, LDA		186,76		
	113	RUI AUGUSTO CAROSO MARQUES		790,69		76,84
	327	SANTINHO - COMERCIO DE PRODUTOS, LDA		83,87		
	376	SANTA CASA DA MISERICORDIA DE BORBA		502,00		
	2230	SEMPRE II AGRICOLA, LDA				20,57
	896	SOLTRAFEGO S.A.				900,99
	252	SOMEF-SOCIEDADE MISTAS E FUNDICAO, LDA				66,75
	237	SORSA-REP. E COMERCIO, LP				873,30
	135	SPA - SOCIEDADE PORTUGUESA DE AUTORES				333,12
	2053	SULCATEFICAS, LDA				30,02
	1414	TACIOESTEEL - COMERCIO E REPARAÇÕES, LDA		13,16		21,40
	1979	TECHIANFER, LDA		743,53		
	190	VALUNA-INVESTIMENTOS IMOBILIARES E TURISTICOS, LDA		7.530,20		7.530,20
	122	VICENTE JOAQUIM MARILINDO DA SILVA				479,99
	130	VULCANIZADORA BORBENSE, LDA		60,50		
	104	VIN LUXORANDO INDIVIDUAL, S.A.		471,90		608,85
23		HERNANDES OUTROS		7.177.486,34		6.475.508,09
23.1		Em Rede Nacional		7.177.486,34		6.475.508,09
23.1.2		De Médio e Longo Prazo		7.177.486,34		6.475.508,09
23.1.2.1		Depósitos Bancários		6.126.293,10		5.511.105,15
		A TRANSPORTAR ...		1.451.296,06		1.433.966,32

ENTIDADE		OUTRAS DÍVIDAS A TERCEIROS		DATA	ANO	PÁGINA
NB		MES : 12 - DEZEMBRO		2012/04/09	2011	9
COD. CONT.	TERCEIRO	DESCRIÇÃO	SALDO INICIAL		SALDO FINAL	
			DEBITO	CREDITO	DEVIDOR	CRIDOR
TRANSPORTE ...				1.411.290,06		2.433.566,32
23.1.2.1.1		Caixa Geral Depósitos		3.100.560,24		1.633.410,60
23.1.2.1.1.04		Habitáçlo (DE) - 016500042391		196.507,57		162.966,03
23.1.2.1.1.08		Projectos Investimento PFC - 9015003022291		797.967,22		705.464,46
23.1.2.1.1.09		Saneamento Financeiro - 9015003020091		343.239,24		259.973,20
23.1.2.1.1.10		Projectos Investimento - 9015003011491		132.294,80		106.935,72
23.1.2.1.1.11		Projectos Investimento - 9015004346791		372.764,97		325.129,47
23.1.2.1.1.12		Projectos Investimento - 9015005217991		57.786,40		52.941,92
23.1.2.1.1.13		Projectos Investimento - 231155160004		1.200.000,00		
23.1.2.1.2		Banco Português de Investimentos		445.770,16		408.429,49
23.1.2.1.2.03		Projectos Investimento - 2128772630007		445.770,16		408.429,49
23.1.2.1.3		Santander Total		2.579.962,70		2.295.151,83
23.1.2.1.3.01		Avilhão de Brentos - 000028764425001		1.775.543,48		1.696.630,44
23.1.2.1.3.02		PREZE - 608 - 000028764425001		604.419,22		598.721,39
23.1.2.1.4		Banco Espírito Santo				1.173.933,04
23.1.2.1.4.01		Projectos Investimento - 231155160004				1.173.933,04
23.1.2.3		Outros empréstimos obtidos		1.051.193,26		994.402,94
23.1.2.3.1		Fundo Turismo - PITER		347.161,26		260.370,94
23.1.2.3.2		DOTF - PREZE - 408		704.032,00		704.032,00
24		ESTADO E OUTROS ENTES PÚBLICOS		39.658,42		36.043,13
24.2		Retenção de Impostos e/ Rendimentos		15.379,76		15.583,62
24.2.1		Trabalho Dependente		13.958,00		12.121,00
24.2.2		Trabalho Independente		1.461,76		3.366,62
24.2.5		Penões				96,00
24.3		Imposto e/ o Valor Acrescentado - «I. V. A.»		2.773,27		
24.3.6		IVA - «I. Pagos»		2.773,27		
24.3.6.2		Operamental		2.773,27		
24.4		Restantes Impostos				4,99
24.4.1		Imposto de Selo				4,99
24.4.1.1		Imposto de selo				4,99
24.5		Contribuições para a Segurança Social		21.705,29		20.434,52
24.5.1		ARSE		2.200,39		2.108,76
24.5.1.1		A.D.S.E. - «Geoscontas de Pessoal»		2.200,39		2.108,76
24.5.2		Caixa Geral de Aposentações		12.701,30		12.753,58
24.5.2.1		Caixa Geral Aposentações - «Geoscontas de Pessoal»		12.701,30		12.753,58
24.5.3		Segurança Social - Regime geral		6.803,70		5.592,18
24.5.3.2		IGRS - «Geoscontas Pessoal»		6.803,70		5.592,18
26		OUTROS DEVEDORES E CREDORES		5.237.950,13		5.670.115,94
26.1		Fornecedores de Incapacitados		4.597.625,99		4.862.449,82
26.1.1		Fornecedores de Incapacitados, c/c		403.863,28		352.739,87
6		ABRIGO E AMANTE, LDA		642,40		
46		ALVENARIA-SOCIADADE CONSTRUCOES, LDA		8.120,86		8.120,86
672		ANTONIO CARMELO BUENO		69,00		
241		ANTONIO JAQUIM ANSELMO		256,50		
2		ARLENTE, LDA		1.203,98		
1798		BARRICO & FILHOS, LDA		126,00		
13		BRINCO-BRINCO PUBLICITARIOS, LDA		89,28		
1892		CARLOS JOSE LOPES GRENKE		4.613,12		
137		COMPOLIMA TEO, S.A		5.588,59		
180		CONSTRUCOES RIBEIRO, LDA		606,54		606,54
513		ESTREMOPTAS, LDA		235,84		
1456		FLEXIPRO, LDA		1.607,44		
145		FRANCISCO CASA VIEIRA MATERIAL ELÉCTRICO, LDA		42,27		
724		GAHNA INSTRUMENTS PORTUGAL, LDA		316,72		
1865		INDUCOIL, LDA		1.234,68		
347		JARAL, LDA		1.793,92		
1457		JOSÉ DO CARNEIRO DE MARCEL L.A.VIEIRA		262,50		
1641		JOSÉ MARCEL FERREIRA RIBEIRO		576,00		
1652		LUIS ANDRÉ MARTINS FAIA		438,26		
A TRANSPORTAR ...				8.696.566,76		7.953.864,96

DÍVIDAS		OUTRAS DÍVIDAS A TERCEIROS		DATA	ANO	PAGINA
NB		MES : 12 - DEZEMBRO		2012/04/09	2011	9
COD. CONTA	TERCEIRO	DESIGNAÇÃO	SALDO INICIAL		SALDO FINAL	
			DEBITO	CREDITO	DEVEDOR	CREDO
		TRANSPORTE ...		8.696.966,76		7.953.864,96
		1513	MIDASOPT - EQUIPAMENTOS INFORMATICOS, LDA	3.272,75		
		1798	NEUTIRACHE PORTUGAL	1.117,58		
		212	PIREIA - MAQUINAS FERRAMENTAS, LDA	117,96		
		387	PROMGEL - PROJECTO DE ENGENHARIA E ARQUITECTURA, LDA	311.100,00		311.100,00
		136	PROLOGICA-SISTEMAS INFORMATICOS, S.A.	15.458,50		
		236	PUBLICIPUBLICIS - PRODUÇÕES PUBLICITARIAS, LDA	532,40		
		430	RADIO PORTALEGRE COOP RADIO RECIBO E ANIMACAO, CRL	381,89		
		899	RETRATO PALADO- IMPRENSA COMUNICACÃO E EVENTOS, LDA - JORNAL ALTO ALENTEJO	121,00		
		1313	RS - RADIO DO RESAL, LDA	436,80		
		319	S.A. MOREM ARQUITECTOS, LDA			22.140,00
		227	SECEL-COMP.GERAL DE CAL E CIMENTO,S.A.			0,02
		2172	SOUL SOUND RECORDINGS EDITORA E EVENTOS, LDA.			1.476,00
		456	SOVIBOR-SOCIEDADE VINHOS DE BORBA, LDA	1.222,56		
		406	TECHISERRA-CONS.T. CIVIL E OBRAS PUBLICAS	2.449,86		2.449,86
		194	TECHNOVA MADEIRA, S.A.	6.450,81		
		1773	TECHNOVA, SOCIEDADE ENGENHEIRAS, S.A.	937,91		
		317	UDRA - CONSTRUTORA, LDA	19.539,81		
		190	VALVAS-INVESTIMENTOS IMOBILIARIOS E TURISTICOS, LDA	6.826,57		6.826,57
		1799	VISUALFORMA - TECNOLOGIAS DE INFORMACAO, S.A.	5.275,60		
		1843	VOS DO CAMPO EDITORA, LDA	60,50		
		858	WEEBVAINT-CONSULTORIA E SISTEMAS INFORMATICOS, LDA	636,46		
26.1.3			Contratos de Leasing	336.856,77		273.709,21
26.1.3.1			Contrato Autocarro	156.126,74		135.822,52
26.1.3.2			Contrato cozinhas	17.597,28		9.064,67
26.1.3.3			Contrato Equipamento de BSU	104.856,25		94.354,92
26.1.3.4			Contrato Equipamentos cozinhas	58.236,50		34.467,10
26.1.4			Fornecedores de Incobilitado c/c - Com Factoring	4.262.377,30		4.236.020,74
26.1.4.1			Caixa Leasing - Diversos	1.677.475,98		1.661.119,42
		1797	A Q QUENICA INDUSTRIAL, LDA'	19.740,00		19.740,00
		8	AGNIPAPEL, LDA	174,24		
		45	ALENTEJO, LDA.	146.468,56		146.468,56
		46	ALVIMOBRA-SOCIEDADE CONSTRUCOES, LDA	146.934,34		146.934,34
		468	ANTONIA ROSA COELHO DOS SANTOS SILVA	40.677,08		40.677,08
		374	ARISTIDES DE JESUS FUSCO LARRO	6.737,71		6.737,71
		2	ARLINDO, LDA	31.630,51		31.497,40
		75	ARMANDO JESUS ESPANHOL CACHAPELA	20.120,49		20.120,49
		482	ARACOLIVE, LDA.	891,18		891,18
		366	AURINDA ESTIMA GENEROSO COELHO	1.902,70		
		495	BORCONSTROI-SOC.COMST.LDA.	74.975,74		74.975,74
		140	CANTO PIRES, LDA.	12.962,31		12.962,31
		370	CARLOS MANUEL ABELAO FERREIS	3.638,07		3.638,07
		500	CARPENTAUTO	5.926,20		
		248	CEPSA PORTUGUESA PETROLEOS, S.A	37.730,88		37.730,88
		180	CONSTRUCOES ROBEIRO, LDA	10.972,86		10.972,86
		123	COOPER-COOPERATIVA POPULAR DE CONSUMO, CRL	1.235,34		1.235,34
		397	CORVAL SOM - PRODUÇÕES AUDIO VISUAIS,LD'	56.684,50		56.684,50
		318	D H V F B O CONSULTORES, S.A.	17.699,40		17.699,40
		659	EDRY - ARQUITECTURA PAISAGISTICA & URBANISMO	12.346,00		12.346,00
		201	ELECTRO REQUETIM S.A.	146.036,97		146.036,97
		391	ENAIQUE - ENGENHARIA E ARQUITECTURA, LD'	27.225,00		27.225,00
		484	FERNANDO H.ROMAO	3.777,62		3.777,62
		145	FRANCISCO CASA VELHA MATERIAL ELÉCTRICO, LDA.	2.348,04		2.054,28
		209	GALC/M-INFORMÁTICA, UNIPESSOAL, LDA.	184,89		184,89
		494	GONCALVES & GONCALVES, LDA	2.108,63		2.108,63
		636	IBERA-INDUSTRIA DE BETAO,S.A.	32.792,51		32.792,51
		459	INDALAX - EQUIPAMENTOS ELECTRICOS, LDA	14.385,70		14.385,70
		114	IR.COM INFORMÁTICA E SERVIÇOS, LDA	6.724,22		6.724,22
		A TRANSPORTAR ...		10.294.234,38		9.448.048,10

ENTIDADE		OUTRAS DÍVIDAS A TERCEIROS		DATA	ANO	PÁGINA
NB		MES : 12 - DEZEMBRO		2012/04/09	2011	10
CID. CONTRA	TERCEIRO	DESCRIÇÃO	SALDO INICIAL		SALDO FINAL	
			DEBITO	CREDITO	DEVIDOR	CRIDOR
		TRANSPORTE ...		10.294.214,08		9.449.049,10
	347	JERAL, LDA		34.151,29		34.151,29
	727	JC SARTOAGNEU LDA		10.341,34		10.341,34
	413	JOAO F. B. CRAPINHA, LDA		972,89		415,22
	259	JOAO MARIA LAPAO, LDA		2.689,21		2.689,21
	216	JOAO PAULO BRUNQUETE, LDA		205,70		
	116	JOSE CLERIDO A FILHO, LDA		31.676,48		31.204,58
	240	JOSÉ SA & FILHO, LDA		15.209,73		15.209,73
	261	JULIO-SOCIEDADE DE VIDROS E CRISTAIS, LDA		4.775,26		
	111	JUSTO MARIA NEGRAS-ARTES GRÁFICAS, LDA - DONNA LITOGRAFICA DO ALBERTU		3.321,45		3.321,45
	183	LENA ENGENHARIA E CONSTRUCOES S.A.		6.994,78		6.994,78
	436	LIMBERELL, LDA		5.505,50		5.505,50
	652	LISUFIL LDA		3.182,83		3.182,83
	223	MANUEL ANTONIO L. POMBEIRO		3.000,98		3.000,98
	284	MARIA JOSE FERREIRA PEREIRA, LDA		15.273,48		15.273,48
	1704	MARISA APARECIDA FIANINI LETRAS		3.216,00		3.216,00
	164	MARMIAL - MARMORES E MATERIAIS DE CONSTRUÇÃO, S.A.		24.397,30		24.397,30
	655	MCE-MEDIA CAPITAL EDITORES, LDA		1.200,00		
	110	MELIAPORA, LDA		2.284,22		2.284,22
	1513	MEGASOFT - EQUIPAMENTOS INFORMÁTICOS, LDA		2.516,70		2.516,70
	1488	MIGUELIANO, LDA		41.887,20		41.887,20
	94	MIRIAM - MANTIMENTO URBANO E SERVIÇOS, LDA		24.566,09		24.566,09
	662	MISTICE, LDA		2.041,88		2.041,88
	452	MILAN LUC ASSISTENCIA TECNICA DE COMPRESSORES, LDA		17.816,39		17.816,39
	112	O SOL E ESSENCIAL, S.A.		726,00		
	730	OCICAL - SEPARADORAS DE FIBRO E ALIMENTO, LDA		2.437,60		2.437,60
	396	OFICINA DE ENGENHEIROS, LDA		29.900,00		29.900,00
	411	OLIVEIRO & VALENTE, LDA		21.175,00		21.175,00
	414	PAULO VILHANO - CONSULTORIA E SISTEMAS INFORMÁTICO, LDA		3.285,15		3.285,15
	109	PIORRA - DISTRIBUICAO DE JORNALIS, LDA		1.200,00		1.200,00
	645	PLANCORO, LDA		15.058,31		15.058,31
	663	POLYTRAO - INDUSTRIA DE PLASTICOS, SA		2.748,09		2.748,09
	664	PROSELVINO-IMPRESA LIVRE, S.A.		2.420,00		2.420,00
	387	PRODIGAL - PROJETO DE ENGENHARIA E ARQUITECTURA, LDA		128.441,50		128.441,50
	297	PRODIGAFÉ - PROJETOS DE ARQUITECTURA PLANEJAMENTO E ENGENHARIA, LDA		18.082,81		18.082,81
	371	PROFESOR - COMPANHIA DE SEGURANCA, LDA		39.794,72		39.794,72
	300	PROGRES - SOC. REVENDEDORA AGRARIAS PROGRESO, S.A.		13.152,91		13.152,91
	113	RUI AUGUSTO CAROSO MARQUES		6.398,01		6.398,01
	181	SILVA, DOMINGO & BAPTISTA, LDA		125.168,25		125.168,25
	91	SOMBRER-SOCIED. DE BOUTAS DE BORBA, LDA		3.566,78		3.566,78
	115	SOCIENE - NATUREZA E LIMPEZA, LDA		346,06		346,06
	252	SOMEP-SOCIEDADE METAL A FUNDICAO, LDA		9.397,61		9.397,61
	237	SOPRA-REP. E COMERCIO, LTDA		2.087,25		2.087,25
	458	SOTEM PORTUGAL - SIST. DE RESIDUOS, SA		38.212,82		38.212,82
	71	TABOQUINHO & GONCALVES, LDA		126,72		126,72
	1414	TACIOSEEL - COMERCIO E REPARACOES, LDA		1.479,67		1.479,67
	293	TECNILAB, LDA		4.404,96		4.404,96
	406	TECNIMEDIA-INST. CIVIL E OBRAS PUBLICAS		44.319,77		44.319,77
	242	VICENTE A. SANTOS & FILHO, LDA		2.437,50		2.437,50
26.1.4.2		Caixa Leasing e Factoring - Lena Construções		2.574.901,32		2.574.901,32
	183	LENA ENGENHARIA E CONSTRUCOES S.A.		2.574.901,32		2.574.901,32
26.1.6		Fornecedores Inabilitado-Facturas em Conferência		4.588,64		
	1717	IMPRESO DE BONS - BON E LUC PROFISSIONAL UNIVERSAL, LDA		3.360,00		
	1983	JOSÉ DA CONCEICAO OLIVEIRA PEREIRO		1.159,79		
	1689	REDILDO MADEIRA - EQUIPAMENTOS PARA SANEAMENTOS, LDA		48,46		
26.2		Pessoal		344,46		344,46
26.2.6		Cupões do Pessoal		344,46		344,46
		A TRANSPORTAR ...		13.668.289,83		12.807.587,36

ENTIDADE		OUTRAS DÍVIDAS A TERCEIROS		DATA	ANO	PAGINA
NR		MES : 12 - DEZEMBRO		2012/04/09	2011	11
COD. CONTA	TERCEIRO	DESIGNAÇÃO	SALDO INICIAL		SALDO FINAL	
			DEBITO	CREDITO	DEVEDOR	CREDORES
		TRANSPORTE ...		13.686.269,83		12.907.587,36
26.3	32	VERA CRISTINA DURYTE SANTOS		344,46		344,46
26.3.1		Sindicatos		3.360,76		1.920,83
26.3.2		ATAM		5,78		5,78
26.3.4		STAL		1.002,03		863,44
26.3.5		ISTONE		2.208,74		932,02
26.3.7		SINDICATO PROFESSORES EMA SUL		24,30		
26.3.8		SINDICATO TRABALHADORES FUNÇÃO PÚBLICA SUL E AÇORE		109,54		116,23
26.4		SINDICATO TÉCNICOS ADMINISTRATIVOS AUXILIARES EDUC		10,39		11,42
26.4.1		Administração Autárquica		129.535,07		116.060,91
		Associações de Municípios		129.535,07		116.060,91
	65	AMDE - ASSOCIAÇÃO MUNICÍPIOS DISTRITO DE EVORA		120.241,49		116.060,91
	490	ANMP - ASSOCIAÇÃO NACIONAL DE MUNICÍPIOS PORTUGUESES		5.113,00		
	1795	CINAC - COMUNIDADE INTERMUNICIPAL DO ALENTEJO CENTRAL		4.180,56		
26.8		Devedores e Credores Diversos		107.083,83		689.331,86
26.8.4		Credores Transferências da Autarquia Local		9,75		9,75
26.8.4.9		Outros Credores		9,75		9,75
26.8.5		DEVEDORES/CREDORES RESULT. OPERAÇÕES DE TESOURARIA		9.538,07		7.078,14
26.8.5.1		Entidades Públicas		5.626,63		4.234,47
26.8.5.1.1		Direcção Geral das Florestas		234,50		192,20
26.8.5.1.1.1		Carta de Caçador		234,50		191,70
26.8.5.1.1.3		Impressos carta de caçador				0,50
26.8.5.1.3		Serviços de Estrangeiros e Fronteiras		3,50		
26.8.5.1.7		Repartição das Finanças de Borba		2.360,06		33,19
26.8.5.1.7.2		Luís Miguel Teixeira Pereira		2.286,25		
26.8.5.1.7.4		Mariano Calhau		73,81		
26.8.5.1.7.7		Sofia Pomarinho				33,19
26.8.5.1.8		Cofre da Previdência		16,52		
26.8.5.1.8.1		Joaquim Rebola		16,52		
26.8.5.1.9		Diversos		3.012,05		4.059,08
26.8.5.1.9.1		Câmara Municipal		1.772,36		2.267,36
26.8.5.1.9.2		Tribunais		625,76		978,26
26.8.5.1.9.2.1		Debex - Engenharia e Sistemas, sa				17,05
26.8.5.1.9.2.2		Isaurinda lameira				126,63
26.8.5.1.9.2.5		Ana Maria Barroso		296,21		296,21
26.8.5.1.9.2.6		Joko Cheira				229,49
26.8.5.1.9.2.7		Maria Lopes		91,41		118,36
26.8.5.1.9.2.8		Manuel Ioranjeira		239,14		181,54
26.8.5.1.9.3		Tribunais - cont		594,97		643,96
26.8.5.1.9.3.1		Isabelpires		175,99		
26.8.5.1.9.3.2		Paula Nascimento		257,26		
26.8.5.1.9.3.3		Antonio Serra Silva		95,07		125,01
26.8.5.1.9.3.4		Adalgias Silva		36,65		
26.8.5.1.9.3.5		Vitor Barata				440,00
26.8.5.1.9.3.6		Lenia Geadas				14,97
26.8.5.1.9.3.7		Francisco Gonçalves				29,37
26.8.5.1.9.3.9		Tacodiesel, lda				34,63
26.8.5.1.9.4		participação - coimas		28,96		24,50
26.8.5.1.9.4.2		GMR		28,96		7,00
26.8.5.1.9.4.4		Autoridade Nacional de Protecção Civil				10,50
26.8.5.1.9.4.5		Autoridade Florestal Nacional				7,00
26.8.5.1.9.7		Repartição de Finanças (Diversas)				95,00
26.8.5.1.9.7.5		Associação dos Amigos da Orquestra Didáctica				95,00
26.8.5.2		Entidades Privadas		2.931,44		2.843,67
26.8.5.2.1		Anulação de cheques em trânsito		906,44		906,44
26.8.5.2.2		Companhia de seguros Victoria		817,95		765,18
26.8.5.2.3		Cobranças por conta		741,16		741,16
26.8.5.2.3.1		Rendas		741,16		741,16
	19	MARIA JOSE FEALDE GONCALVES		741,16		741,16
		A TRANSPORTAR ...		13.807.611,07		12.932.179,62

ENTIDADE	OUTRAS DÍVIDAS A TERCEIROS		2011		2012	
			ANO	PAGINA	2012/04/09	2011
NR	MES : 12 - DEZEMBRO					
COD. CONTA	TERCEIRO	DESCRIÇÃO	SALDO INICIAL		SALDO FINAL	
			DEBITO	CREDITO	DEVIDOR	CREDOR
		TRANSPORTE ...		13.807.511,07		12.532.578,62
26.8.5.2.1		Copante seguros tranquilidade		2,25		2,25
26.8.5.2.6		SSOM - dívida a pagar em mensalidades		35,00		
26.8.5.2.99		outras Entidades privadas		428,64		428,64
26.8.6		Devedores e Credores Diversos		98.515,41		682.243,97
26.8.6.1		Credores Diversos		98.515,41		682.243,97
	1434	ROCHA ISABEL FERREIRA DOS SANTOS		55,00		
	152	REV-DIRECCAO GERAL DE PROTECCAO SOCIAL AOS FUNCIONARIOS E AGENTES ADMN. PUBLICA				530.245,47
	330	AGRUPAMENTO ESCOLAS DO CONCELHO DE BORBA		1.096,22		
	927	ALEXANDRE BELGAS VENTURA		30,00		
	1913	ALEXANDRE MANUEL GONCALVES CALDEIRA		30,00		
	1921	ALEXANDRE MARIA ALMEIDA RAMOS		30,00		
	1908	ALEXANDRE MIGUEL CUNHA CRALDO		30,00		
	65	AMR - ASSOCIACAO MUNICIPIOS DISTRITO DE EPOSA		1.103,33		1.103,33
	930	ANSELMO PINTO		55,00		
	539	ANPP - ASSOCIACAO DE MUNICIPIOS PORTUGUESES DO VIEIRO		1.000,00		
	1065	ANA CECILIA MENES GAIETA QUINTINO		55,00		
	931	ANA LUCIA GOMES CHEIRA		30,00		
	932	ANA MARGARITA MALADO LAMOTIANA		55,00		
	1518	ANA RITA GONCALVES RICHARD		30,00		
	933	ANA SOFIA PAULO GONCALVES		30,00		
	934	ANA SOFIA CORREIA CRAPORA		55,00		
	1535	ANA SOFIA SILVA CHEIRA		30,00		
	1922	ANSELMO INACIO VENTURA		55,00		
	1012	ANSELMO LUIS CRISTO CIRIO		55,00		
	936	ANSELMO FILIPE LARA ROCHA		30,00		
	1947	ANSELMO RUIZ LARA		55,00		
	430	ANPP - ASSOCIACAO NACIONAL DE MUNICIPIOS PORTUGUESES		10.226,00		9.321,00
	1519	ANSELMO MANUEL VENTURA CARDOSO		55,00		
	435	ASSOCIACAO CANGAROS E PESQUEIROS - RIO MUDRIS		800,00		
	534	ASSOCIACAO JOVEN DE ORCA		713,47		
	430	ASSOCIACAO PORTUGUESA DE DEFICIENTES		1.950,00		
	139	SANTO SAMUEL TOUTA		637,94		67.799,97
	1520	BARBARA TATIANA ORALITO CELA		55,00		
	1013	BEATRIZ CRAPORA RITA		30,00		
	1944	BEATRIZ GONCALVES ALVES		55,00		
	939	BENITO MIGUEL CARLOS MENES		30,00		
	940	BENITO MIGUEL PEREIRA GALVANS		55,00		
	50	CASA GERAL DE APRESENTACOES		18.552,34		17.391,20
	941	CARLOS MIGUEL GALVANS CRALDO		30,00		
	942	CAROLINA BRUNO MARTE		30,00		
	1823	CAROLINA LUSTRINO PINTO		55,00		
	1351	CARMENIA SERRANO BOLTA PREZIDENTE PINTO		55,00		
	943	CAROLINA FERREIAS MALTEIRA		55,00		
	402	CASA DA CULTURA DA ORCA		7.160,03		
	889	CASA DO ALMEIDA		120,00		
	1510	CITARINA ALEXANDRA MARIANO AMAR		30,00		
	1909	CITARINA ALEXANDRA FERREIROS GONCALVES		30,00		
	1925	CITARINA ISABEL MOURA CALÇA		30,00		
	1689	CITARINA RATO GROSS		30,00		
	1521	CITARINA SOFIA BRATES SANTOS		55,00		
	726	CORCA - COMISSAO DE COORDENACAO E DESENVOLVIMENTO REGIONAL DO ALMEIDA				40.153,23
	375	CENTRO CULTURAL DE BORBA		8.154,05		
	325	CENTRO DE CULTURA DESPORTO BARRUELA MARTE		2.080,05		
	1015	CRISTIANA RANGALO BRATES		30,00		
	946	CRISTIANO INACIO VENTURA		55,00		
	947	DANIEL ALEXANDRE BIVARA CRALÇA		55,00		
		A TRANSPORTAR ...		13.867.154,19		13.591.013,71

ENTIDADE		OUTRAS DÍVIDAS A TERCEIROS		DATA	ANO	PAGINA
NR		MES : 12 - DEZEMBRO		2012/04/09	2011	13
COD. CONTA	TERCEIRO	DESIGNAÇÃO	SALDO INICIAL		SALDO FINAL	
			DEBITO	CREDITO	DEVIDOR	CREDO
		TRANSPORTE ...		12.867.154,19		12.191.013,71
	1517	DANIEL BRUNO MACASSO		55,00		
	949	DANIELA SOFIA RODRIGO ALBU		30,00		
	1046	DAVID MIGUEL AMARO RAPOSO		30,00		
	951	DAVID MIGUEL DUARTE FERNANCO		30,00		
	951	DEBORA CRISTINA DA SILVA ABELHO		55,00		
	1926	DIANA CARINA NUNO AVO		55,00		
	1927	DIANA MIRANDA ASSISMO		55,00		
	356	DIOGO MIGUEL LASSANTEIRA VIMARE		30,00		
	1928	DUARTE JOAO ALMEIDA FIGADO		55,00		
	1929	DUARTE VENTURA DA CRUZ		30,00		
	1063	EDC - M&MORES SA		9.187,50		9.187,50
	1946	EDUARDO GOMES ALEXANDRE		55,00		
	1930	ERICA TATIANA CAPECEIRAS ROMERO		55,00		
	1911	ERIO MANUEL MELANCIEIRO PORTELA JESUS		30,00		
	956	FATIMA LUCIA MONTES FERRETO		55,00		
	1931	FILIFE BARREIRAS CRIBACO		30,00		
	1912	FILIFE MIGUEL MARTINS BORGALHO		30,00		
	1932	FILIFE MIGUEL NORONDO LAMBUZANA		30,00		
	1933	GABRIELA ALEXANDRA FERREIRA NUNO		30,00		
	721	GENEBOSA MARIA CALACINDO PEREIRA		155,28		155,28
	335	GRUPO DESPORTIVO CULTURAL RIO DE MODINHOS		3.850,00		
	415	GRUPO DESPORTIVO E CULTURAL DA MORA		1.484,99		
	486	GRUPO RECREATIVO E CULTURAL DAS FESTAS S. TIAGO RIO MODINHOS		2.000,00		
	1914	GUILHERME ALVES VIVAS		30,00		
	1934	GUILHERME CARMO FIQUEIREDO		30,00		
	1506	GUILHERME FILIFE GEMITO BARREIRAS		55,00		
	1472	HENRIQUE MIGUEL CARLOS LORENDO		30,00		
	1935	INES CATARINA PIRES GOMES		30,00		
	1497	INES FILIPA SAZOMA RUSSO		30,00		
	960	INES FILIPA LAMBUZANA CRAPADINHA		30,00		
	1936	INES ISABEL WALRADO SANTOS		30,00		
	1479	INES MARIA GANTO		30,00		
	51	INSTITUTO DE GESTAO FUNDACAO DA SEGURANCA SOCIAL		12.726,37		12.322,59
	1937	JORDANA FILIPA REBOLO LOPES		55,00		
	1945	JORDANA SOFIA ALVES LEITAO		55,00		
	1533	JORDANA TACHINEIRA GONCALVES		55,00		
	1942	JOAO EDUARDO SANTOS NUNO		55,00		55,00
	354	JOAO GUILHERME VENTURA CARDOZO		55,00		55,00
	965	JOAO MIGUEL SIZO GEMBEIRA		30,00		
	969	JOAO MIGUEL TORRES BOTO		30,00		
	1523	JOAO MIGUEL VASCO VENTURA		55,00		
	1208	JOAO MIGUEL VENTURAS CALADO		30,00		
	1050	JOAO PAULO AMARAL BOTOS		55,00		
	1938	JOAO PAULO CALZEIRA PINTO		55,00		
	225	JOAQUIM FILIFE MIRA BRINQUETE		72,64		
	722	JOAQUIM NUNO FREIRE BENTO		3.334,40		3.334,40
	971	JOEL MARIAL RODRIGUES		55,00		
	974	JOSE BRUNO PINTO		55,00		
	1386	JOSE CARLOS VENTURA		30,00		
	1522	JOSE MANUEL FIGUEIREDO RODRIGUES		30,00		
	975	JOSE CARLOS VIEIRA DA SAUDE		30,00		
	976	JOSE FRANCISCO SOUZEIRA LAMEIRA		30,00		
	1949	JOSE PEDRO MASSANO MORA		55,00		
	966	JOÃO MIGUEL BRANCO CARMO		30,00		
	1915	JOÃO NUNO MIRA CUCO		30,00		
	1936	KALITA FATIMA TEIXEIRA		30,00		
	1504	LAURA MARIA BARRA CRISTO		30,00		
	1524	LAURA SOFIA PRATES CRAPADINHA		55,00		
		A TRANSPORTAR ...		12.901.992,37		12.615.343,48

ENTIDADE		OUTRAS DÍVIDAS A TERCEIROS		DATA	ANO	PAGINA
ME		MES : 12 - DEZEMBRO		2012/04/12	2011	14
COD. CONTA	TERCEIRO	DESIGNAÇÃO	SALDO INICIAL		SALDO FINAL	
			DEBITO	CREDITO	DEVIDOR	CREDORES
		TRANSPORTE ...		13.901.992,37		13.615.143,48
	979	LAURENTINO LEONARDO VENTURA		55,00		
	1509	LEANDRO MIGUEL ALMEIDA RODRIGUES		55,00		
	1167	LETICIA MARIA CARDOSO VENTURA		30,00		
	980	LUMA FILIPE BORRERO SIMÕES		30,00		
	981	LUIS ANTONIO SANTOS PRATES		55,00		
	1939	LUIS FILIPE AVO SIMÕES		30,00		
	1505	LUIS MIGUEL CRISTO CUNHO		55,00		
	1510	LUIS MIGUEL GONCALVES PRATES		55,00		
	983	MANUEL FILIPE FERREO VICENTE		30,00		
	1525	MARCO ANTONIO PEQUETO AMARO		30,00		
	984	MARGARIDA ISABEL GUSTAVO SIMÕES		30,00		
	1037	MARGARIDA ISABEL VERMELHO LETRAS		30,00		
	1511	MARIA JOSE MARINO COELHO		55,00		
	986	MARIA JOÃO CARDOZO VENTURA		55,00		55,00
	989	MARTA SOFIA CAMOTO DA SILVA		30,00		
	1543	MIGUEL ALEXANDRE CAMELO SAMITO		55,00		
	993	MIGUEL ANTONIO SIMÕES BRINQUETE		30,00		
	1527	MIGUEL CHEN YE		30,00		
	995	MAZARÉ MONTES PEQUETO		55,00		
	1940	MOMO RAFAEL BORRERO ALMEIDA		55,00		
	1996	ORLANDA SILVA PINTO		55,00		
	1943	ORLANDO MANOEL SILVA PRATES		55,00		
	1955	ORLANDO MONTAZ PINTO		55,00		
	1502	PATRICIA ALEXANDRA FERREO TOCHA		30,00		
	1000	PEDRO EDUARDO PRATES CARAPINA		55,00		
	1001	PEDRO FILIPE CAPELLAS FERREZ		55,00		
	1553	PEDRO MIGUEL CAVALO CALHEU		55,00		
	1529	RAFAEL ALEXANDRE PIRES SAMORA		55,00		
	1503	RAQUEL SOFIA FERREO TOCHA		30,00		
	1040	RICARDO JORGE PRATES GASOLA		55,00		55,00
	1489	RITA MARIA SOULAS DE KLERE NEVES		55,00		
	356	RODRIGO MIGUEL BARRO ALEXANDRE		30,00		
	1941	RODRIGO MIGUEL VIEIRA DA SAUDE		30,00		
	1034	RUBEN MIGUEL QUINTAS MARNON		30,00		
	1005	RUI PEDRO VARELA DORDDO		30,00		
	1994	SORAYA ALEXANDRA MONTAZ PINTO		55,00		
	107	SPORT CLUB BORBENSE		2.600,00		
	1027	SUSANA SANTOS NOUEVA		30,00		
	1041	TANIA SOFIA NOUCINHO BARRADAS		30,00		
	1529	TANIA SOFIA PESSIERA CARVALHO		55,00		
	1530	TRIANA PARDAL ACRISTIGUES		55,00		
	1028	TINGO JOSE ALPALHÃO GRANDJEIRO		55,00		
	1475	VALENTINA MANTALIA LACAR		55,00		
	1531	VAMBESSA SOFIA CORREIA CARVALHO		30,00		
	1042	VASCO MANUEL PRATES DE ALMEIDA		55,00		
	1534	VERA RITA TALHINHAS VESTIAS		55,00		
26.8.9		Outros		0,60		
26.8.9.9		Diversos - Outros - (transferências de contas)		0,60		
		TOTAL ...		13.906.592,97		13.615.253,48

DECLARAÇÃO DE COMPROMISSOS PLURIANUAIS EXISTENTES EM 31/12/2011

GERÊNCIA DE 1 DE JANEIRO A 31 DE DEZEMBRO DE 2011

APROVAÇÃO PELA CÂMARA MUNICIPAL EM 18 DE ABRIL DE 2012
PRESENTE A ASSEMBLEIA MUNICIPAL EM 27 DE ABRIL DE 2012

Declaração de compromissos plurianuais existentes em 31/12/2011


[art.º 15.º, n.º 1 a) da Lei n.º 8/2012, de 21 de Fevereiro]

ANTÓNIO MIGUEL LANTERNAS PASSINHAS, na qualidade de Chefe de Divisão de Administração e Finanças do Município de Borba, DECLARA, nos termos da alínea a) do n.º 1 do artigo 15.º da Lei dos compromissos e pagamentos em atraso (Lei n.º 8/2012, de 21 de Fevereiro), que todos os compromissos plurianuais existentes em 31 de Dezembro último se encontram devidamente registados na base de dados central da entidade responsável pelo controlo da execução orçamental, pelos seguintes montantes globais:

ANO	MONTANTE
2012	3.963.616,58 €
2013	1.302.582,65 €
2014	45.352,30 €
2015	0,00 €
2016	0,00 €
Seguintes	127.051,07 €
Total	5.438.602,60 €

Por ser verdade e por ter sido pedida a presente declaração que vou assinar, datar e autenticar com selo branco em uso neste Município, aos treze dias do mês de abril de dois mil e doze.

O Chefe de Divisão de Administração e Finanças



Me. António Miguel Lanternas Passinhas

MAPA DE PAGAMENTOS EM ATRASO, EXISTENTES EM 31/12/2011

GERÊNCIA DE 1 DE JANEIRO A 31 DE DEZEMBRO DE 2011

APROVAÇÃO PELA CÂMARA MUNICIPAL EM 18 DE ABRIL DE 2012
PRESENTE A ASSEMBLEIA MUNICIPAL EM 27 DE ABRIL DE 2012

LISTA DE PAGAMENTOS EM ATRASO EXISTENTES EM 31/12/2011

DATA DE CONSTITUIÇÃO DA DÍVIDA	CLASSIFICAÇÃO ECONOMICA	FORNECEDOR		DESCRIÇÃO	MONTANTE
		NIF	DESIGNAÇÃO		
23-06-2010	7010303	504048198	A Q QUIMICA INDUSTRIAL, LDAº.	IMOB.CURSO- EDIFICIOS- MERCADOS E INSTAL.FISCALIZAÇÃO	19.740,00
02-01-2010	20225	508610516	ADMINISTRACAO DA REGIAO HIDROGRAFICA DO ALENTEJO, I.P.	SERVIÇOS DE SANEAMENTO	29.998,99
01-02-2010	2011601	508610516	ADMINISTRACAO DA REGIAO HIDROGRAFICA DO ALENTEJO, I.P.	AQUISIÇÃO MERCADORIAS - AGUA	463,42
31-01-2011	2011601	508610516	ADMINISTRACAO DA REGIAO HIDROGRAFICA DO ALENTEJO, I.P.	AQUISIÇÃO MERCADORIAS - AGUA	58,38
31-01-2011	20225	508610516	ADMINISTRACAO DA REGIAO HIDROGRAFICA DO ALENTEJO, I.P.	SERVIÇOS DE SANEAMENTO	25.785,62
18-09-2009	20214	504236091	ADRAL - AGENCIA DESENVOLVIMENTO DO ALENTEJO, S.A.	ESTUDOS E CONSULTADORIA	749,99
30-10-2009	20214	504236091	ADRAL - AGENCIA DESENVOLVIMENTO DO ALENTEJO, S.A.	ESTUDOS E CONSULTADORIA	250,00
30-11-2009	20214	504236091	ADRAL - AGENCIA DESENVOLVIMENTO DO ALENTEJO, S.A.	ESTUDOS E CONSULTADORIA	250,00
30-12-2009	20214	504236091	ADRAL - AGENCIA DESENVOLVIMENTO DO ALENTEJO, S.A.	ESTUDOS E CONSULTADORIA	250,00
29-01-2010	20214	504236091	ADRAL - AGENCIA DESENVOLVIMENTO DO ALENTEJO, S.A.	ESTUDOS E CONSULTADORIA	250,00
26-02-2010	20214	504236091	ADRAL - AGENCIA DESENVOLVIMENTO DO ALENTEJO, S.A.	ESTUDOS E CONSULTADORIA	250,00
31-03-2010	20214	504236091	ADRAL - AGENCIA DESENVOLVIMENTO DO ALENTEJO, S.A.	ESTUDOS E CONSULTADORIA	250,00
30-04-2010	20214	504236091	ADRAL - AGENCIA DESENVOLVIMENTO DO ALENTEJO, S.A.	ESTUDOS E CONSULTADORIA	250,00
31-05-2010	20214	504236091	ADRAL - AGENCIA DESENVOLVIMENTO DO ALENTEJO, S.A.	ESTUDOS E CONSULTADORIA	250,00
30-06-2010	20214	504236091	ADRAL - AGENCIA DESENVOLVIMENTO DO ALENTEJO, S.A.	ESTUDOS E CONSULTADORIA	250,00
31-03-2011	2011601	506306143	AGUAS DO CENTRO ALENTEJO, S.A	AQUISIÇÃO MERCADORIAS - AGUA	3.224,07
31-03-2011	2011601	506306143	AGUAS DO CENTRO ALENTEJO, S.A	AQUISIÇÃO MERCADORIAS - AGUA	39.740,85
31-03-2011	20225	506306143	AGUAS DO CENTRO ALENTEJO, S.A	SERVIÇOS DE SANEAMENTO	1.757,12
31-03-2011	20225	506306143	AGUAS DO CENTRO ALENTEJO, S.A	SERVIÇOS DE SANEAMENTO	22.668,77
13-04-2011	30502	506306143	AGUAS DO CENTRO ALENTEJO, S.A	JUROS DE MORA	104,53
13-04-2011	30502	506306143	AGUAS DO CENTRO ALENTEJO, S.A	JUROS DE MORA	3.058,75
30-04-2011	2011601	506306143	AGUAS DO CENTRO ALENTEJO, S.A	AQUISIÇÃO MERCADORIAS - AGUA	38.345,01
30-04-2011	20225	506306143	AGUAS DO CENTRO ALENTEJO, S.A	SERVIÇOS DE SANEAMENTO	20.678,79
20-05-2011	30502	506306143	AGUAS DO CENTRO ALENTEJO, S.A	JUROS DE MORA	1.140,55
20-05-2011	30502	506306143	AGUAS DO CENTRO ALENTEJO, S.A	JUROS DE MORA	38,79
31-05-2011	2011601	506306143	AGUAS DO CENTRO ALENTEJO, S.A	AQUISIÇÃO MERCADORIAS - AGUA	36.287,51
31-05-2011	20225	506306143	AGUAS DO CENTRO ALENTEJO, S.A	SERVIÇOS DE SANEAMENTO	17.170,31
31-05-2011	30502	506306143	AGUAS DO CENTRO ALENTEJO, S.A	JUROS DE MORA	1.689,00
31-05-2011	30502	506306143	AGUAS DO CENTRO ALENTEJO, S.A	JUROS DE MORA	50,99
30-06-2011	2011601	506306143	AGUAS DO CENTRO ALENTEJO, S.A	AQUISIÇÃO MERCADORIAS - AGUA	40.204,50
30-06-2011	20225	506306143	AGUAS DO CENTRO ALENTEJO, S.A	SERVIÇOS DE SANEAMENTO	14.451,53

LISTA DE PAGAMENTOS EM ATRASO EXISTENTES EM 31/12/2011

DATA DE CONSTITUIÇÃO DA DÍVIDA	CLASSIFICAÇÃO ECONOMICA	FORNECEDOR		DESCRIÇÃO	MONTANTE
		NIF	DESIGNAÇÃO		
30-06-2011	30502	506306143	AGUAS DO CENTRO ALENTEJO, S.A	JUROS DE MORA	62,31
30-06-2011	30502	506306143	AGUAS DO CENTRO ALENTEJO, S.A	JUROS DE MORA	2.126,95
31-07-2011	2011601	506306143	AGUAS DO CENTRO ALENTEJO, S.A	AQUISIÇÃO MERCADORIAS - AGUA	43.603,55
31-07-2011	20225	506306143	AGUAS DO CENTRO ALENTEJO, S.A	SERVIÇOS DE SANEAMENTO	14.798,16
31-07-2011	30502	506306143	AGUAS DO CENTRO ALENTEJO, S.A	JUROS DE MORA	54,83
31-07-2011	30502	506306143	AGUAS DO CENTRO ALENTEJO, S.A	JUROS DE MORA	1.848,27
04-08-2006	70115	503841285	ALENTEXPO,LDA.	OUTROS INVESTIMENTOS - OUTROS FORNECIMENTOS	29.877,80
09-10-2006	70115	503841285	ALENTEXPO,LDA.	OUTROS INVESTIMENTOS - OUTROS TRABALHOS ESPECIALIZADOS	26.548,61
15-03-2007	70115	503841285	ALENTEXPO,LDA.	OUTROS INVESTIMENTOS - OUTROS TRABALHOS ESPECIALIZADOS	90.042,15
28-12-2007	7010307	503619795	ALVENOBRA-SOCIEDADE CONSTRUÇOES, LDA	IMOBILIZAÇÕES EM CURSO- OUTRAS EDIFICAÇÕES	146.914,14
31-12-2008	7010307	503619795	ALVENOBRA-SOCIEDADE CONSTRUÇOES, LDA	IMOBILIZAÇÕES EM CURSO- OUTRAS EDIFICAÇÕES	8.120,88
07-06-2006	7010411	501572007	AMDE - ASSOCIACAO MUNICIPIOS DISTRITO DE EVORA	IMOB. CURSO INFRAESTR. RESIDUOS SOLIDOS - DOMINIO PUBLICO	21.522,14
06-06-2007	4050104	501572007	AMDE - ASSOCIACAO MUNICIPIOS DISTRITO DE EVORA	QUOTIZAÇÕES ASSOCIAÇÕES MUNICIPIOS	0,01
05-07-2007	4050104	501572007	AMDE - ASSOCIACAO MUNICIPIOS DISTRITO DE EVORA	QUOTIZAÇÕES ASSOCIAÇÕES MUNICIPIOS	2.116,26
01-08-2007	4050104	501572007	AMDE - ASSOCIACAO MUNICIPIOS DISTRITO DE EVORA	QUOTIZAÇÕES ASSOCIAÇÕES MUNICIPIOS	2.116,26
30-08-2007	4050104	501572007	AMDE - ASSOCIACAO MUNICIPIOS DISTRITO DE EVORA	QUOTIZAÇÕES ASSOCIAÇÕES MUNICIPIOS	2.116,26
02-10-2007	4050104	501572007	AMDE - ASSOCIACAO MUNICIPIOS DISTRITO DE EVORA	QUOTIZAÇÕES ASSOCIAÇÕES MUNICIPIOS	2.116,26
02-10-2007	4050104	501572007	AMDE - ASSOCIACAO MUNICIPIOS DISTRITO DE EVORA	QUOTIZAÇÕES ASSOCIAÇÕES MUNICIPIOS	705,42
06-11-2007	4050104	501572007	AMDE - ASSOCIACAO MUNICIPIOS DISTRITO DE EVORA	QUOTIZAÇÕES ASSOCIAÇÕES MUNICIPIOS	705,42
06-11-2007	4050104	501572007	AMDE - ASSOCIACAO MUNICIPIOS DISTRITO DE EVORA	QUOTIZAÇÕES ASSOCIAÇÕES MUNICIPIOS	2.116,26
03-12-2007	4050104	501572007	AMDE - ASSOCIACAO MUNICIPIOS DISTRITO DE EVORA	QUOTIZAÇÕES ASSOCIAÇÕES MUNICIPIOS	705,42
03-12-2007	4050104	501572007	AMDE - ASSOCIACAO MUNICIPIOS DISTRITO DE EVORA	QUOTIZAÇÕES ASSOCIAÇÕES MUNICIPIOS	2.116,26
26-02-2008	4050104	501572007	AMDE - ASSOCIACAO MUNICIPIOS DISTRITO DE EVORA	QUOTIZAÇÕES ASSOCIAÇÕES MUNICIPIOS	741,00
26-02-2008	4050104	501572007	AMDE - ASSOCIACAO MUNICIPIOS DISTRITO DE EVORA	QUOTIZAÇÕES ASSOCIAÇÕES MUNICIPIOS	741,00
26-02-2008	4050104	501572007	AMDE - ASSOCIACAO MUNICIPIOS DISTRITO DE EVORA	QUOTIZAÇÕES ASSOCIAÇÕES MUNICIPIOS	2.223,01
26-02-2008	4050104	501572007	AMDE - ASSOCIACAO MUNICIPIOS DISTRITO DE EVORA	QUOTIZAÇÕES ASSOCIAÇÕES MUNICIPIOS	2.223,01
03-03-2008	4050104	501572007	AMDE - ASSOCIACAO MUNICIPIOS DISTRITO DE EVORA	QUOTIZAÇÕES ASSOCIAÇÕES MUNICIPIOS	2.223,01
03-03-2008	4050104	501572007	AMDE - ASSOCIACAO MUNICIPIOS DISTRITO DE EVORA	QUOTIZAÇÕES ASSOCIAÇÕES MUNICIPIOS	741,00
02-04-2008	4050104	501572007	AMDE - ASSOCIACAO MUNICIPIOS DISTRITO DE EVORA	QUOTIZAÇÕES ASSOCIAÇÕES MUNICIPIOS	741,00
02-04-2008	4050104	501572007	AMDE - ASSOCIACAO MUNICIPIOS DISTRITO DE EVORA	QUOTIZAÇÕES ASSOCIAÇÕES MUNICIPIOS	2.223,01
02-05-2008	4050104	501572007	AMDE - ASSOCIACAO MUNICIPIOS DISTRITO DE EVORA	QUOTIZAÇÕES ASSOCIAÇÕES MUNICIPIOS	741,00

LISTA DE PAGAMENTOS EM ATRASO EXISTENTES EM 31/12/2011

DATA DE CONSTITUIÇÃO DA DÍVIDA	CLASSIFICAÇÃO ECONOMICA	FORNECEDOR		DESCRIÇÃO	MONTANTE
		NIF	DESIGNAÇÃO		
02-05-2008	4050104	501572007	AMDE - ASSOCIACAO MUNICIPIOS DISTRITO DE EVORA	QUOTIZAÇÕES ASSOCIAÇÕES MUNICIPIOS	2.223,01
02-06-2008	4050104	501572007	AMDE - ASSOCIACAO MUNICIPIOS DISTRITO DE EVORA	QUOTIZAÇÕES ASSOCIAÇÕES MUNICIPIOS	741,00
02-06-2008	4050104	501572007	AMDE - ASSOCIACAO MUNICIPIOS DISTRITO DE EVORA	QUOTIZAÇÕES ASSOCIAÇÕES MUNICIPIOS	2.223,01
01-07-2008	4050104	501572007	AMDE - ASSOCIACAO MUNICIPIOS DISTRITO DE EVORA	QUOTIZAÇÕES ASSOCIAÇÕES MUNICIPIOS	741,00
01-07-2008	4050104	501572007	AMDE - ASSOCIACAO MUNICIPIOS DISTRITO DE EVORA	QUOTIZAÇÕES ASSOCIAÇÕES MUNICIPIOS	2.223,01
06-08-2008	4050104	501572007	AMDE - ASSOCIACAO MUNICIPIOS DISTRITO DE EVORA	QUOTIZAÇÕES ASSOCIAÇÕES MUNICIPIOS	2.223,01
06-08-2008	4050104	501572007	AMDE - ASSOCIACAO MUNICIPIOS DISTRITO DE EVORA	QUOTIZAÇÕES ASSOCIAÇÕES MUNICIPIOS	741,00
03-09-2008	4050104	501572007	AMDE - ASSOCIACAO MUNICIPIOS DISTRITO DE EVORA	QUOTIZAÇÕES ASSOCIAÇÕES MUNICIPIOS	741,00
03-09-2008	4050104	501572007	AMDE - ASSOCIACAO MUNICIPIOS DISTRITO DE EVORA	QUOTIZAÇÕES ASSOCIAÇÕES MUNICIPIOS	2.223,01
06-10-2008	4050104	501572007	AMDE - ASSOCIACAO MUNICIPIOS DISTRITO DE EVORA	QUOTIZAÇÕES ASSOCIAÇÕES MUNICIPIOS	741,00
06-10-2008	4050104	501572007	AMDE - ASSOCIACAO MUNICIPIOS DISTRITO DE EVORA	QUOTIZAÇÕES ASSOCIAÇÕES MUNICIPIOS	2.223,01
05-11-2008	4050104	501572007	AMDE - ASSOCIACAO MUNICIPIOS DISTRITO DE EVORA	QUOTIZAÇÕES ASSOCIAÇÕES MUNICIPIOS	741,00
05-11-2008	4050104	501572007	AMDE - ASSOCIACAO MUNICIPIOS DISTRITO DE EVORA	QUOTIZAÇÕES ASSOCIAÇÕES MUNICIPIOS	2.223,01
04-12-2008	4050104	501572007	AMDE - ASSOCIACAO MUNICIPIOS DISTRITO DE EVORA	QUOTIZAÇÕES ASSOCIAÇÕES MUNICIPIOS	2.223,01
04-12-2008	4050104	501572007	AMDE - ASSOCIACAO MUNICIPIOS DISTRITO DE EVORA	QUOTIZAÇÕES ASSOCIAÇÕES MUNICIPIOS	741,00
04-02-2009	4050104	501572007	AMDE - ASSOCIACAO MUNICIPIOS DISTRITO DE EVORA	QUOTIZAÇÕES ASSOCIAÇÕES MUNICIPIOS	2.327,50
04-02-2009	4050104	501572007	AMDE - ASSOCIACAO MUNICIPIOS DISTRITO DE EVORA	QUOTIZAÇÕES ASSOCIAÇÕES MUNICIPIOS	775,83
04-02-2009	4050104	501572007	AMDE - ASSOCIACAO MUNICIPIOS DISTRITO DE EVORA	QUOTIZAÇÕES ASSOCIAÇÕES MUNICIPIOS	775,83
04-02-2009	4050104	501572007	AMDE - ASSOCIACAO MUNICIPIOS DISTRITO DE EVORA	QUOTIZAÇÕES ASSOCIAÇÕES MUNICIPIOS	2.327,50
02-03-2009	4050104	501572007	AMDE - ASSOCIACAO MUNICIPIOS DISTRITO DE EVORA	QUOTIZAÇÕES ASSOCIAÇÕES MUNICIPIOS	2.327,50
02-03-2009	4050104	501572007	AMDE - ASSOCIACAO MUNICIPIOS DISTRITO DE EVORA	QUOTIZAÇÕES ASSOCIAÇÕES MUNICIPIOS	775,83
06-04-2009	4050104	501572007	AMDE - ASSOCIACAO MUNICIPIOS DISTRITO DE EVORA	QUOTIZAÇÕES ASSOCIAÇÕES MUNICIPIOS	775,83
06-04-2009	4050104	501572007	AMDE - ASSOCIACAO MUNICIPIOS DISTRITO DE EVORA	QUOTIZAÇÕES ASSOCIAÇÕES MUNICIPIOS	2.327,50
08-05-2009	4050104	501572007	AMDE - ASSOCIACAO MUNICIPIOS DISTRITO DE EVORA	QUOTIZAÇÕES ASSOCIAÇÕES MUNICIPIOS	775,83
08-05-2009	4050104	501572007	AMDE - ASSOCIACAO MUNICIPIOS DISTRITO DE EVORA	QUOTIZAÇÕES ASSOCIAÇÕES MUNICIPIOS	2.327,50
05-06-2009	4050104	501572007	AMDE - ASSOCIACAO MUNICIPIOS DISTRITO DE EVORA	QUOTIZAÇÕES ASSOCIAÇÕES MUNICIPIOS	2.327,50
05-06-2009	4050104	501572007	AMDE - ASSOCIACAO MUNICIPIOS DISTRITO DE EVORA	QUOTIZAÇÕES ASSOCIAÇÕES MUNICIPIOS	775,83
10-07-2009	4050104	501572007	AMDE - ASSOCIACAO MUNICIPIOS DISTRITO DE EVORA	QUOTIZAÇÕES ASSOCIAÇÕES MUNICIPIOS	775,83
10-07-2009	4050104	501572007	AMDE - ASSOCIACAO MUNICIPIOS DISTRITO DE EVORA	QUOTIZAÇÕES ASSOCIAÇÕES MUNICIPIOS	2.327,50
05-08-2009	4050104	501572007	AMDE - ASSOCIACAO MUNICIPIOS DISTRITO DE EVORA	QUOTIZAÇÕES ASSOCIAÇÕES MUNICIPIOS	775,83
05-08-2009	4050104	501572007	AMDE - ASSOCIACAO MUNICIPIOS DISTRITO DE EVORA	QUOTIZAÇÕES ASSOCIAÇÕES MUNICIPIOS	2.327,50

LISTA DE PAGAMENTOS EM ATRASO EXISTENTES EM 31/12/2011

DATA DE CONSTITUIÇÃO DA DÍVIDA	CLASSIFICAÇÃO ECONOMICA	FORNECEDOR		DESCRIÇÃO	MONTANTE
		NIF	DESIGNAÇÃO		
25-09-2009	4050104	501572007	AMDE - ASSOCIACAO MUNICIPIOS DISTRITO DE EVORA	QUOTIZAÇÕES ASSOCIAÇÕES MUNICIPIOS	775,83
25-09-2009	4050104	501572007	AMDE - ASSOCIACAO MUNICIPIOS DISTRITO DE EVORA	QUOTIZAÇÕES ASSOCIAÇÕES MUNICIPIOS	2.327,50
02-10-2009	4050104	501572007	AMDE - ASSOCIACAO MUNICIPIOS DISTRITO DE EVORA	QUOTIZAÇÕES ASSOCIAÇÕES MUNICIPIOS	2.327,50
02-10-2009	4050104	501572007	AMDE - ASSOCIACAO MUNICIPIOS DISTRITO DE EVORA	QUOTIZAÇÕES ASSOCIAÇÕES MUNICIPIOS	775,83
02-11-2009	4050104	501572007	AMDE - ASSOCIACAO MUNICIPIOS DISTRITO DE EVORA	QUOTIZAÇÕES ASSOCIAÇÕES MUNICIPIOS	775,83
02-11-2009	4050104	501572007	AMDE - ASSOCIACAO MUNICIPIOS DISTRITO DE EVORA	QUOTIZAÇÕES ASSOCIAÇÕES MUNICIPIOS	2.327,50
02-12-2009	4050104	501572007	AMDE - ASSOCIACAO MUNICIPIOS DISTRITO DE EVORA	QUOTIZAÇÕES ASSOCIAÇÕES MUNICIPIOS	775,83
02-12-2009	4050104	501572007	AMDE - ASSOCIACAO MUNICIPIOS DISTRITO DE EVORA	QUOTIZAÇÕES ASSOCIAÇÕES MUNICIPIOS	2.327,50
08-01-2010	4050104	501572007	AMDE - ASSOCIACAO MUNICIPIOS DISTRITO DE EVORA	QUOTIZAÇÕES ASSOCIAÇÕES MUNICIPIOS	2.327,50
08-01-2010	4050104	501572007	AMDE - ASSOCIACAO MUNICIPIOS DISTRITO DE EVORA	QUOTIZAÇÕES ASSOCIAÇÕES MUNICIPIOS	775,83
01-02-2010	4050104	501572007	AMDE - ASSOCIACAO MUNICIPIOS DISTRITO DE EVORA	QUOTIZAÇÕES ASSOCIAÇÕES MUNICIPIOS	60,00
01-02-2010	4050104	501572007	AMDE - ASSOCIACAO MUNICIPIOS DISTRITO DE EVORA	QUOTIZAÇÕES ASSOCIAÇÕES MUNICIPIOS	2.327,50
01-02-2010	4050104	501572007	AMDE - ASSOCIACAO MUNICIPIOS DISTRITO DE EVORA	QUOTIZAÇÕES ASSOCIAÇÕES MUNICIPIOS	300,00
01-02-2010	4050104	501572007	AMDE - ASSOCIACAO MUNICIPIOS DISTRITO DE EVORA	QUOTIZAÇÕES ASSOCIAÇÕES MUNICIPIOS	775,83
01-03-2010	4050104	501572007	AMDE - ASSOCIACAO MUNICIPIOS DISTRITO DE EVORA	QUOTIZAÇÕES ASSOCIAÇÕES MUNICIPIOS	2.327,50
01-03-2010	4050104	501572007	AMDE - ASSOCIACAO MUNICIPIOS DISTRITO DE EVORA	QUOTIZAÇÕES ASSOCIAÇÕES MUNICIPIOS	775,83
31-08-2010	4050104	501572007	AMDE - ASSOCIACAO MUNICIPIOS DISTRITO DE EVORA	QUOTIZAÇÕES ASSOCIAÇÕES MUNICIPIOS	350,20
03-03-2010	4050104	501627413	ANMP - ASSOCIACAO NACIONAL DE MUNICIPIOS PORTUGUESES	TRANSFERENCIAS CORRENTES - ANMP	5.113,00
03-01-2011	4050104	501627413	ANMP - ASSOCIACAO NACIONAL DE MUNICIPIOS PORTUGUESES	TRANSFERENCIAS CORRENTES - ANMP	4.218,00
24-03-2005	7030307	103303197	ANTONIA ROSA COELHO DOS SANTOS SILVA	DOMINIO PUBLICO DISTRIBUIÇÃO DE AGUA EM CURSO	1.377,47
05-04-2005	7030307	103303197	ANTONIA ROSA COELHO DOS SANTOS SILVA	DOMINIO PUBLICO DISTRIBUIÇÃO DE AGUA EM CURSO	485,46
07-04-2005	7030307	103303197	ANTONIA ROSA COELHO DOS SANTOS SILVA	DOMINIO PUBLICO DISTRIBUIÇÃO DE AGUA EM CURSO	4.620,16
11-04-2005	7010413	103303197	ANTONIA ROSA COELHO DOS SANTOS SILVA	IMOBILIZAÇÕES EM CURSO- OUTRAS CONSTRUÇÕES DIVERSAS	765,98
11-04-2005	7030307	103303197	ANTONIA ROSA COELHO DOS SANTOS SILVA	DOMINIO PUBLICO DISTRIBUIÇÃO DE AGUA EM CURSO	3.080,10
18-04-2005	20104	103303197	ANTONIA ROSA COELHO DOS SANTOS SILVA	ARTIGOS DE HIGIENE E LIMPEZA	240,97
05-05-2005	7030307	103303197	ANTONIA ROSA COELHO DOS SANTOS SILVA	DOMINIO PUBLICO DISTRIBUIÇÃO DE AGUA EM CURSO	489,66
13-05-2005	7030302	103303197	ANTONIA ROSA COELHO DOS SANTOS SILVA	DOMI. PUBLI AGUAS RESIDUAIS EM CURSO	1.620,63
13-05-2005	7030307	103303197	ANTONIA ROSA COELHO DOS SANTOS SILVA	DOMINIO PUBLICO DISTRIBUIÇÃO DE AGUA EM CURSO	967,43
16-05-2005	20104	103303197	ANTONIA ROSA COELHO DOS SANTOS SILVA	ARTIGOS DE HIGIENE E LIMPEZA	224,91
16-05-2005	7030307	103303197	ANTONIA ROSA COELHO DOS SANTOS SILVA	DOMINIO PUBLICO DISTRIBUIÇÃO DE AGUA EM CURSO	1.255,92
27-05-2005	7030305	103303197	ANTONIA ROSA COELHO DOS SANTOS SILVA	DOMINIO PUBLICO PARQUES E JARDINS EM CURSO	562,72

LISTA DE PAGAMENTOS EM ATRASO EXISTENTES EM 31/12/2011

DATA DE CONSTITUIÇÃO DA DÍVIDA	CLASSIFICAÇÃO ECONOMICA	FORNECEDOR		DESCRIÇÃO	MONTANTE
		NIF	DESIGNAÇÃO		
27-05-2005	7030307	103303197	ANTONIA ROSA COELHO DOS SANTOS SILVA	DOMINIO PUBLICO DISTRIBUIÇÃO DE AGUA EM CURSO	2.666,79
27-05-2005	7030307	103303197	ANTONIA ROSA COELHO DOS SANTOS SILVA	DOMINIO PUBLICO DISTRIBUIÇÃO DE AGUA EM CURSO	128,17
31-05-2005	7030302	103303197	ANTONIA ROSA COELHO DOS SANTOS SILVA	DOMI. PUBLI AGUAS RESIDUAIS EM CURSO	1.396,75
31-05-2005	7030305	103303197	ANTONIA ROSA COELHO DOS SANTOS SILVA	DOMINIO PUBLICO PARQUES E JARDINS EM CURSO	1.281,84
31-05-2005	7030307	103303197	ANTONIA ROSA COELHO DOS SANTOS SILVA	DOMINIO PUBLICO DISTRIBUIÇÃO DE AGUA EM CURSO	633,08
31-05-2005	7030307	103303197	ANTONIA ROSA COELHO DOS SANTOS SILVA	DOMINIO PUBLICO DISTRIBUIÇÃO DE AGUA EM CURSO	149,05
31-05-2005	7030307	103303197	ANTONIA ROSA COELHO DOS SANTOS SILVA	DOMINIO PUBLICO DISTRIBUIÇÃO DE AGUA EM CURSO	563,17
31-05-2005	7030307	103303197	ANTONIA ROSA COELHO DOS SANTOS SILVA	DOMINIO PUBLICO DISTRIBUIÇÃO DE AGUA EM CURSO	1.158,53
06-06-2005	20121	103303197	ANTONIA ROSA COELHO DOS SANTOS SILVA	OUTROS ARTIGOS	755,65
20-06-2005	20104	103303197	ANTONIA ROSA COELHO DOS SANTOS SILVA	ARTIGOS DE HIGIENE E LIMPEZA	316,54
22-06-2005	7030302	103303197	ANTONIA ROSA COELHO DOS SANTOS SILVA	DOMI. PUBLI AGUAS RESIDUAIS EM CURSO	1.081,23
22-06-2005	7030307	103303197	ANTONIA ROSA COELHO DOS SANTOS SILVA	DOMINIO PUBLICO DISTRIBUIÇÃO DE AGUA EM CURSO	74,26
24-06-2005	20104	103303197	ANTONIA ROSA COELHO DOS SANTOS SILVA	ARTIGOS DE HIGIENE E LIMPEZA	703,89
05-07-2005	20121	103303197	ANTONIA ROSA COELHO DOS SANTOS SILVA	OUTROS ARTIGOS	135,83
05-07-2005	7030307	103303197	ANTONIA ROSA COELHO DOS SANTOS SILVA	DOMINIO PUBLICO DISTRIBUIÇÃO DE AGUA EM CURSO	166,61
05-07-2005	7030307	103303197	ANTONIA ROSA COELHO DOS SANTOS SILVA	DOMINIO PUBLICO DISTRIBUIÇÃO DE AGUA EM CURSO	1.211,68
12-07-2005	7030307	103303197	ANTONIA ROSA COELHO DOS SANTOS SILVA	DOMINIO PUBLICO DISTRIBUIÇÃO DE AGUA EM CURSO	701,03
29-07-2005	20104	103303197	ANTONIA ROSA COELHO DOS SANTOS SILVA	ARTIGOS DE HIGIENE E LIMPEZA	196,02
11-08-2005	20121	103303197	ANTONIA ROSA COELHO DOS SANTOS SILVA	OUTROS ARTIGOS	76,83
11-08-2005	7030302	103303197	ANTONIA ROSA COELHO DOS SANTOS SILVA	DOMI. PUBLI AGUAS RESIDUAIS EM CURSO	612,59
11-08-2005	7030307	103303197	ANTONIA ROSA COELHO DOS SANTOS SILVA	DOMINIO PUBLICO DISTRIBUIÇÃO DE AGUA EM CURSO	146,15
14-09-2005	20104	103303197	ANTONIA ROSA COELHO DOS SANTOS SILVA	ARTIGOS DE HIGIENE E LIMPEZA	163,35
14-09-2005	7010413	103303197	ANTONIA ROSA COELHO DOS SANTOS SILVA	IMOBILIZAÇÕES EM CURSO- OUTRAS CONSTRUÇÕES DIVERSAS	1.420,23
14-09-2005	7030302	103303197	ANTONIA ROSA COELHO DOS SANTOS SILVA	DOMI. PUBLI AGUAS RESIDUAIS EM CURSO	710,11
29-09-2005	20121	103303197	ANTONIA ROSA COELHO DOS SANTOS SILVA	OUTROS ARTIGOS	548,73
29-09-2005	7010406	103303197	ANTONIA ROSA COELHO DOS SANTOS SILVA	IMOB.CURSO- INSTALAÇÕES DESPORTIVAS E RECREATIVAS	566,62
29-09-2005	7030307	103303197	ANTONIA ROSA COELHO DOS SANTOS SILVA	DOMINIO PUBLICO DISTRIBUIÇÃO DE AGUA EM CURSO	456,09
29-09-2005	7030307	103303197	ANTONIA ROSA COELHO DOS SANTOS SILVA	DOMINIO PUBLICO DISTRIBUIÇÃO DE AGUA EM CURSO	157,98
14-10-2005	20121	103303197	ANTONIA ROSA COELHO DOS SANTOS SILVA	OUTROS ARTIGOS	294,03
14-10-2005	7030307	103303197	ANTONIA ROSA COELHO DOS SANTOS SILVA	DOMINIO PUBLICO DISTRIBUIÇÃO DE AGUA EM CURSO	95,83
27-10-2005	7030305	103303197	ANTONIA ROSA COELHO DOS SANTOS SILVA	DOMINIO PUBLICO PARQUES E JARDINS EM CURSO	505,65

LISTA DE PAGAMENTOS EM ATRASO EXISTENTES EM 31/12/2011

DATA DE CONSTITUIÇÃO DA DÍVIDA	CLASSIFICAÇÃO ECONÓMICA	FORNECEDOR		DESCRIÇÃO	MONTANTE
		NIF	DESIGNAÇÃO		
27-10-2005	7030307	103303197	ANTONIA ROSA COELHO DOS SANTOS SILVA	DOMINIO PUBLICO DISTRIBUIÇÃO DE AGUA EM CURSO	2.795,10
08-11-2005	7030307	103303197	ANTONIA ROSA COELHO DOS SANTOS SILVA	DOMINIO PUBLICO DISTRIBUIÇÃO DE AGUA EM CURSO	228,69
11-11-2005	20121	103303197	ANTONIA ROSA COELHO DOS SANTOS SILVA	OUTROS ARTIGOS	77,44
11-11-2005	7030307	103303197	ANTONIA ROSA COELHO DOS SANTOS SILVA	DOMINIO PUBLICO DISTRIBUIÇÃO DE AGUA EM CURSO	427,66
11-11-2005	7030307	103303197	ANTONIA ROSA COELHO DOS SANTOS SILVA	DOMINIO PUBLICO DISTRIBUIÇÃO DE AGUA EM CURSO	145,01
11-11-2005	7030307	103303197	ANTONIA ROSA COELHO DOS SANTOS SILVA	DOMINIO PUBLICO DISTRIBUIÇÃO DE AGUA EM CURSO	206,17
16-11-2005	20104	103303197	ANTONIA ROSA COELHO DOS SANTOS SILVA	ARTIGOS DE HIGIENE E LIMPEZA	196,02
16-11-2005	7030307	103303197	ANTONIA ROSA COELHO DOS SANTOS SILVA	DOMINIO PUBLICO DISTRIBUIÇÃO DE AGUA EM CURSO	52,63
21-11-2005	7030302	103303197	ANTONIA ROSA COELHO DOS SANTOS SILVA	DOMI. PUBLI AGUAS RESIDUAIS EM CURSO	2.431,52
21-11-2005	7030307	103303197	ANTONIA ROSA COELHO DOS SANTOS SILVA	DOMINIO PUBLICO DISTRIBUIÇÃO DE AGUA EM CURSO	232,13
29-11-2005	7030308	103303197	ANTONIA ROSA COELHO DOS SANTOS SILVA	DOMINIO PUBLICO VIAÇÃO RURAL EM CURSO	3.049,20
26-05-2006	7030301	192036963	ARISTIDES DE JESUS FUSCO LAPAO	DOMIN. PUBLI. OUTRAS INFRAESTRUTURAS	610,50
26-05-2006	7030302	192036963	ARISTIDES DE JESUS FUSCO LAPAO	DOMI. PUBLI AGUAS RESIDUAIS EM CURSO	1.048,95
26-05-2006	7030302	192036963	ARISTIDES DE JESUS FUSCO LAPAO	DOMI. PUBLI AGUAS RESIDUAIS EM CURSO	194,25
20-06-2006	20225	192036963	ARISTIDES DE JESUS FUSCO LAPAO	OUTRAS	55,50
20-06-2006	7030301	192036963	ARISTIDES DE JESUS FUSCO LAPAO	DOMI. PUBL. REDE VIARIA EM CURSO	1.039,24
20-06-2006	7030302	192036963	ARISTIDES DE JESUS FUSCO LAPAO	DOMI. PUBLI AGUAS RESIDUAIS EM CURSO	62,44
20-06-2006	7030307	192036963	ARISTIDES DE JESUS FUSCO LAPAO	DOMINIO PUBLICO DISTRIBUIÇÃO DE AGUA EM CURSO	97,13
20-06-2006	7030307	192036963	ARISTIDES DE JESUS FUSCO LAPAO	DOMINIO PUBLICO DISTRIBUIÇÃO DE AGUA EM CURSO	48,57
20-06-2006	7030308	192036963	ARISTIDES DE JESUS FUSCO LAPAO	DOMINIO PUBLICO VIAÇÃO RURAL EM CURSO	41,63
30-06-2006	7030301	192036963	ARISTIDES DE JESUS FUSCO LAPAO	DOMIN. PUBLI. OUTRAS INFRAESTRUTURAS	187,32
30-06-2006	7030302	192036963	ARISTIDES DE JESUS FUSCO LAPAO	DOMI. PUBLI AGUAS RESIDUAIS EM CURSO	83,25
30-06-2006	7030302	192036963	ARISTIDES DE JESUS FUSCO LAPAO	DOMI. PUBLI AGUAS RESIDUAIS EM CURSO	62,44
30-06-2006	7030308	192036963	ARISTIDES DE JESUS FUSCO LAPAO	DOMINIO PUBLICO VIAÇÃO RURAL EM CURSO	138,75
30-06-2006	7030308	192036963	ARISTIDES DE JESUS FUSCO LAPAO	DOMINIO PUBLICO VIAÇÃO RURAL EM CURSO	277,50
04-08-2006	7010413	192036963	ARISTIDES DE JESUS FUSCO LAPAO	IMOB.CURSO - D.PUB - OUTRAS CONSTRUÇÕES	305,25
04-08-2006	7010413	192036963	ARISTIDES DE JESUS FUSCO LAPAO	IMOB.CURSO - D.PUB - OUTRAS CONSTRUÇÕES	104,06
04-08-2006	7030301	192036963	ARISTIDES DE JESUS FUSCO LAPAO	DOMIN. PUBLI. OUTRAS INFRAESTRUTURAS	62,43
04-08-2006	7030302	192036963	ARISTIDES DE JESUS FUSCO LAPAO	DOMI. PUBLI AGUAS RESIDUAIS EM CURSO	278,88
04-08-2006	7030302	192036963	ARISTIDES DE JESUS FUSCO LAPAO	DOMI. PUBLI AGUAS RESIDUAIS EM CURSO	83,25
04-08-2006	7030302	192036963	ARISTIDES DE JESUS FUSCO LAPAO	DOMI. PUBLI AGUAS RESIDUAIS EM CURSO	201,18

LISTA DE PAGAMENTOS EM ATRASO EXISTENTES EM 31/12/2011

DATA DE CONSTITUIÇÃO DA DÍVIDA	CLASSIFICAÇÃO ECONOMICA	FORNECEDOR		DESCRIÇÃO	MONTANTE
		NIF	DESIGNAÇÃO		
04-08-2006	7030307	192036963	ARISTIDES DE JESUS FUSCO LAPAO	DOMINIO PUBLICO DISTRIBUIÇÃO DE AGUA EM CURSO	249,75
04-08-2006	7030308	192036963	ARISTIDES DE JESUS FUSCO LAPAO	DOMINIO PUBLICO VIAÇÃO RURAL EM CURSO	13,88
04-08-2006	7030308	192036963	ARISTIDES DE JESUS FUSCO LAPAO	DOMINIO PUBLICO VIAÇÃO RURAL EM CURSO	41,63
04-08-2006	7030308	192036963	ARISTIDES DE JESUS FUSCO LAPAO	DOMINIO PUBLICO VIAÇÃO RURAL EM CURSO	277,50
08-09-2006	20225	192036963	ARISTIDES DE JESUS FUSCO LAPAO	OUTRAS	20,81
08-09-2006	7010413	192036963	ARISTIDES DE JESUS FUSCO LAPAO	IMOB.CURSO - D.PUB - OUTRAS CONSTRUÇÕES	523,08
08-09-2006	7010413	192036963	ARISTIDES DE JESUS FUSCO LAPAO	IMOB.CURSO - D.PUB - OUTRAS CONSTRUÇÕES	233,10
08-09-2006	7030302	192036963	ARISTIDES DE JESUS FUSCO LAPAO	DOMI. PUBLI AGUAS RESIDUAIS EM CURSO	62,44
08-09-2006	7030307	192036963	ARISTIDES DE JESUS FUSCO LAPAO	DOMINIO PUBLICO DISTRIBUIÇÃO DE AGUA EM CURSO	104,06
09-11-2006	7010413	192036963	ARISTIDES DE JESUS FUSCO LAPAO	IMOB.CURSO - D.PUB - OUTRAS CONSTRUÇÕES	310,80
29-11-2006	7030307	192036963	ARISTIDES DE JESUS FUSCO LAPAO	DOMINIO PUBLICO DISTRIBUIÇÃO DE AGUA EM CURSO	77,70
28-06-2005	7030305	500931690	ARLIMOZ, LDA	DOMINIO PUBLICO PARQUES E JARDINS EM CURSO	3.534,30
21-09-2005	7010413	500931690	ARLIMOZ, LDA	IMOB.CURSO - D.PUB - OUTRAS CONSTRUÇÕES	1.569,98
03-10-2005	20101	500931690	ARLIMOZ, LDA	MATÉRIAS-PRIMAS E SUBSIDIÁRIAS	169,64
04-10-2005	20107	500931690	ARLIMOZ, LDA	VESTUÁRIO E ARTIGOS PESSOAIS	12,34
04-10-2005	20121	500931690	ARLIMOZ, LDA	OUTROS ARTIGOS	39,23
06-10-2005	20101	500931690	ARLIMOZ, LDA	MATÉRIAS-PRIMAS E SUBSIDIÁRIAS	65,34
07-10-2005	7010405	500931690	ARLIMOZ, LDA	IMOBILIZAÇÕES EM CURSO- PARQUES E JARDINS	878,97
13-10-2005	20121	500931690	ARLIMOZ, LDA	OUTROS ARTIGOS	74,03
13-10-2005	7010410	500931690	ARLIMOZ, LDA	INFRAESTRUTURAS ENERGIA ELECTRICA - DOMINIO PUBLICO	82,07
13-10-2005	70111	500931690	ARLIMOZ, LDA	FERRAMENTAS E UTENSILIOS	76,23
14-10-2005	20121	500931690	ARLIMOZ, LDA	OUTROS ARTIGOS	420,35
17-10-2005	20121	500931690	ARLIMOZ, LDA	OUTROS ARTIGOS	308,55
18-10-2005	20121	500931690	ARLIMOZ, LDA	OUTROS ARTIGOS	32,98
19-10-2005	20101	500931690	ARLIMOZ, LDA	MATÉRIAS-PRIMAS E SUBSIDIÁRIAS	406,08
19-10-2005	20121	500931690	ARLIMOZ, LDA	OUTROS ARTIGOS	253,35
20-10-2005	20101	500931690	ARLIMOZ, LDA	MATÉRIAS-PRIMAS E SUBSIDIÁRIAS	36,30
20-10-2005	20121	500931690	ARLIMOZ, LDA	OUTROS ARTIGOS	40,66
24-10-2005	20121	500931690	ARLIMOZ, LDA	OUTROS ARTIGOS	50,22
25-10-2005	7010405	500931690	ARLIMOZ, LDA	IMOBILIZAÇÕES EM CURSO- PARQUES E JARDINS	455,20
27-10-2005	70111	500931690	ARLIMOZ, LDA	FERRAMENTAS E UTENSILIOS	7,99

LISTA DE PAGAMENTOS EM ATRASO EXISTENTES EM 31/12/2011

DATA DE CONSTITUIÇÃO DA DÍVIDA	CLASSIFICAÇÃO ECONOMICA	FORNECEDOR		DESCRIÇÃO	MONTANTE
		NIF	DESIGNAÇÃO		
28-10-2005	7010413	500931690	ARLIMOZ, LDA	OUTRAS CONSTRUÇÕES - DOMÍNIO PÚBLICO	220,83
02-11-2005	20107	500931690	ARLIMOZ, LDA	VESTUÁRIO E ARTIGOS PESSOAIS	21,05
02-11-2005	20121	500931690	ARLIMOZ, LDA	OUTROS ARTIGOS	9,60
02-11-2005	70111	500931690	ARLIMOZ, LDA	FERRAMENTAS E UTENSÍLIOS	215,38
02-11-2005	70115	500931690	ARLIMOZ, LDA	OUTROS INVESTIMENTOS - OUTROS FORNECIMENTOS	12,10
04-11-2005	70111	500931690	ARLIMOZ, LDA	FERRAMENTAS E UTENSÍLIOS	137,08
08-11-2005	7010413	500931690	ARLIMOZ, LDA	IMOBILIZAÇÕES EM CURSO- OUTRAS CONSTRUÇÕES DIVERSAS	121,00
09-11-2005	7011002	500931690	ARLIMOZ, LDA	EQUIP. BÁSICO - OUTROS	81,36
15-11-2005	20101	500931690	ARLIMOZ, LDA	MATÉRIAS-PRIMAS E SUBSIDIÁRIAS	58,08
15-11-2005	7011002	500931690	ARLIMOZ, LDA	EQUIP. BÁSICO - OUTROS	196,50
21-11-2005	7010413	500931690	ARLIMOZ, LDA	IMOBILIZAÇÕES EM CURSO- OUTRAS CONSTRUÇÕES DIVERSAS	169,50
25-11-2005	20107	500931690	ARLIMOZ, LDA	VESTUÁRIO E ARTIGOS PESSOAIS	55,42
25-11-2005	20121	500931690	ARLIMOZ, LDA	OUTROS ARTIGOS	19,74
25-11-2005	20121	500931690	ARLIMOZ, LDA	OUTROS ARTIGOS	150,00
25-11-2005	20121	500931690	ARLIMOZ, LDA	OUTROS ARTIGOS	162,24
28-11-2005	7030301	500931690	ARLIMOZ, LDA	DOMI. PÚBLI. OUTRAS INFRAESTRUTURAS EM CURSO	137,94
28-11-2005	7030308	500931690	ARLIMOZ, LDA	DOMÍNIO PÚBLICO VIAÇÃO RURAL EM CURSO	101,74
29-11-2005	20112	500931690	ARLIMOZ, LDA	MATERIAL DE TRANSPORTE- PEÇAS	33,88
06-12-2005	20121	500931690	ARLIMOZ, LDA	OUTROS ARTIGOS	76,35
06-12-2005	70111	500931690	ARLIMOZ, LDA	FERRAMENTAS E UTENSÍLIOS	23,91
12-12-2005	7030308	500931690	ARLIMOZ, LDA	DOMÍNIO PÚBLICO VIAÇÃO RURAL EM CURSO	261,21
15-12-2005	20101	500931690	ARLIMOZ, LDA	MATÉRIAS-PRIMAS E SUBSIDIÁRIAS	65,34
15-12-2005	70111	500931690	ARLIMOZ, LDA	FERRAMENTAS E UTENSÍLIOS	16,30
20-12-2005	2010299	500931690	ARLIMOZ, LDA	OUTROS COMBUSTÍVEIS	53,24
20-12-2005	20121	500931690	ARLIMOZ, LDA	OUTROS ARTIGOS	153,65
20-12-2005	70111	500931690	ARLIMOZ, LDA	FERRAMENTAS E UTENSÍLIOS	21,34
20-12-2005	7030307	500931690	ARLIMOZ, LDA	DOMÍNIO PÚBLICO DISTRIBUIÇÃO DE ÁGUA EM CURSO	17,60
21-12-2005	7030308	500931690	ARLIMOZ, LDA	DOMÍNIO PÚBLICO VIAÇÃO RURAL EM CURSO	330,18
22-12-2005	7010410	500931690	ARLIMOZ, LDA	IMOB. CURSO INFRAESTRUTURAS ELÉTRICAS - DOMÍNIO PÚBLICO	12,78
22-12-2005	70111	500931690	ARLIMOZ, LDA	FERRAMENTAS E UTENSÍLIOS	12,44
03-01-2006	7030302	500931690	ARLIMOZ, LDA	DOMI. PÚBLI. ÁGUAS RESIDUAIS EM CURSO	27,15

LISTA DE PAGAMENTOS EM ATRASO EXISTENTES EM 31/12/2011

DATA DE CONSTITUIÇÃO DA DÍVIDA	CLASSIFICAÇÃO ECONOMICA	FORNECEDOR		DESCRIÇÃO	MONTANTE
		NIF	DESIGNAÇÃO		
04-01-2006	20121	500931690	ARLIMOZ, LDA	OUTROS ARTIGOS	499,34
04-01-2006	20121	500931690	ARLIMOZ, LDA	OUTROS ARTIGOS	130,00
09-01-2006	20121	500931690	ARLIMOZ, LDA	OUTROS ARTIGOS	239,58
09-01-2006	20121	500931690	ARLIMOZ, LDA	OUTROS ARTIGOS	9,08
09-01-2006	20121	500931690	ARLIMOZ, LDA	OUTROS ARTIGOS	71,39
10-01-2006	7010413	500931690	ARLIMOZ, LDA	IMOBILIZAÇÕES EM CURSO- OUTRAS CONSTRUÇÕES DIVERSAS	302,50
12-01-2006	20121	500931690	ARLIMOZ, LDA	OUTROS ARTIGOS	178,89
16-01-2006	20121	500931690	ARLIMOZ, LDA	OUTROS ARTIGOS	90,75
17-01-2006	20101	500931690	ARLIMOZ, LDA	MATÉRIAS-PRIMAS E SUBSIDIÁRIAS	575,94
17-01-2006	2010299	500931690	ARLIMOZ, LDA	OUTROS FLUÍDOS	30,86
17-01-2006	20121	500931690	ARLIMOZ, LDA	OUTROS ARTIGOS	88,79
17-01-2006	70111	500931690	ARLIMOZ, LDA	FERRAMENTAS E UTENSÍLIOS	76,47
20-01-2006	20121	500931690	ARLIMOZ, LDA	OUTROS ARTIGOS	191,80
20-01-2006	7010413	500931690	ARLIMOZ, LDA	IMOBILIZAÇÕES EM CURSO- OUTRAS CONSTRUÇÕES DIVERSAS	107,69
20-01-2006	70111	500931690	ARLIMOZ, LDA	FERRAMENTAS E UTENSÍLIOS	5,80
27-01-2006	20121	500931690	ARLIMOZ, LDA	OUTROS ARTIGOS	45,86
27-01-2006	20121	500931690	ARLIMOZ, LDA	OUTROS ARTIGOS	204,72
27-01-2006	70111	500931690	ARLIMOZ, LDA	FERRAMENTAS E UTENSÍLIOS	28,92
02-02-2006	20104	500931690	ARLIMOZ, LDA	ARTIGOS DE HIGIENE E LIMPEZA	50,22
02-02-2006	7030308	500931690	ARLIMOZ, LDA	DOMINIO PUBLICO VIAÇÃO RURAL EM CURSO	137,07
08-02-2006	20112	500931690	ARLIMOZ, LDA	MATERIAL DE TRANSPORTE- PEÇAS	29,26
08-02-2006	70111	500931690	ARLIMOZ, LDA	FERRAMENTAS E UTENSÍLIOS	320,65
09-02-2006	20104	500931690	ARLIMOZ, LDA	ARTIGOS DE HIGIENE E LIMPEZA	33,98
09-02-2006	20104	500931690	ARLIMOZ, LDA	ARTIGOS DE HIGIENE E LIMPEZA	39,60
09-02-2006	7030308	500931690	ARLIMOZ, LDA	DOMINIO PUBLICO VIAÇÃO RURAL EM CURSO	36,30
10-02-2006	20121	500931690	ARLIMOZ, LDA	OUTROS ARTIGOS	122,82
10-02-2006	7030308	500931690	ARLIMOZ, LDA	DOMINIO PUBLICO VIAÇÃO RURAL EM CURSO	244,52
15-02-2006	20121	500931690	ARLIMOZ, LDA	OUTROS ARTIGOS	75,13
15-02-2006	70111	500931690	ARLIMOZ, LDA	FERRAMENTAS E UTENSÍLIOS	4,30
16-02-2006	20121	500931690	ARLIMOZ, LDA	OUTROS ARTIGOS	88,57
17-02-2006	20121	500931690	ARLIMOZ, LDA	OUTROS ARTIGOS	98,80

LISTA DE PAGAMENTOS EM ATRASO EXISTENTES EM 31/12/2011

DATA DE CONSTITUIÇÃO DA DÍVIDA	CLASSIFICAÇÃO ECONOMICA	FORNECEDOR		DESCRIÇÃO	MONTANTE
		NIF	DESIGNAÇÃO		
21-02-2006	20101	500931690	ARLIMOZ, LDA	MATÉRIAS-PRIMAS E SUBSIDIÁRIAS	29,62
21-02-2006	20107	500931690	ARLIMOZ, LDA	VESTUÁRIO E ARTIGOS PESSOAIS	22,36
22-02-2006	20121	500931690	ARLIMOZ, LDA	OUTROS ARTIGOS	90,17
23-02-2006	70111	500931690	ARLIMOZ, LDA	FERRAMENTAS E UTENSÍLIOS	16,30
23-02-2006	7030308	500931690	ARLIMOZ, LDA	DOMINIO PUBLICO VIAÇÃO RURAL EM CURSO	2.366,52
02-03-2006	7030308	500931690	ARLIMOZ, LDA	DOMINIO PUBLICO VIAÇÃO RURAL EM CURSO	1.391,50
07-03-2006	20203	500931690	ARLIMOZ, LDA	CONSERVAÇÃO E REPARAÇÃO- EQUIPAMENTOS	184,23
07-03-2006	7030308	500931690	ARLIMOZ, LDA	DOMINIO PUBLICO VIAÇÃO RURAL EM CURSO	2.994,75
09-03-2006	20121	500931690	ARLIMOZ, LDA	OUTROS ARTIGOS	35,57
09-03-2006	7011002	500931690	ARLIMOZ, LDA	EQUIP. BASICO - OUTROS	314,60
10-03-2006	7030302	500931690	ARLIMOZ, LDA	DOMI. PUBLI AGUAS RESIDUAIS EM CURSO	311,79
15-03-2006	20101	500931690	ARLIMOZ, LDA	MATÉRIAS-PRIMAS E SUBSIDIÁRIAS	122,21
15-03-2006	20121	500931690	ARLIMOZ, LDA	OUTROS ARTIGOS	22,65
15-03-2006	20121	500931690	ARLIMOZ, LDA	OUTROS ARTIGOS	135,98
15-03-2006	20121	500931690	ARLIMOZ, LDA	OUTROS ARTIGOS	147,09
20-03-2006	20203	500931690	ARLIMOZ, LDA	CONSERVAÇÃO E REPARAÇÃO- EQUIPAMENTOS	56,05
20-03-2006	70111	500931690	ARLIMOZ, LDA	FERRAMENTAS E UTENSÍLIOS	20,42
20-03-2006	7030308	500931690	ARLIMOZ, LDA	DOMINIO PUBLICO VIAÇÃO RURAL EM CURSO	517,28
21-03-2006	20121	500931690	ARLIMOZ, LDA	OUTROS ARTIGOS	569,91
21-03-2006	7010413	500931690	ARLIMOZ, LDA	IMOBILIZAÇÕES EM CURSO- OUTRAS CONSTRUÇÕES DIVERSAS	329,73
21-03-2006	7010413	500931690	ARLIMOZ, LDA	IMOBILIZAÇÕES EM CURSO- OUTRAS CONSTRUÇÕES DIVERSAS	51,11
22-03-2006	7030308	500931690	ARLIMOZ, LDA	DOMINIO PUBLICO VIAÇÃO RURAL EM CURSO	892,98
23-03-2006	7010413	500931690	ARLIMOZ, LDA	IMOBILIZAÇÕES EM CURSO- OUTRAS CONSTRUÇÕES DIVERSAS	43,20
24-03-2006	20121	500931690	ARLIMOZ, LDA	OUTROS ARTIGOS	139,15
27-03-2006	20121	500931690	ARLIMOZ, LDA	OUTROS ARTIGOS	9,08
27-03-2006	20121	500931690	ARLIMOZ, LDA	OUTROS ARTIGOS	98,98
31-03-2006	20121	500931690	ARLIMOZ, LDA	OUTROS ARTIGOS	9,15
31-03-2006	20121	500931690	ARLIMOZ, LDA	OUTROS ARTIGOS	31,40
03-04-2006	20101	500931690	ARLIMOZ, LDA	MATÉRIAS-PRIMAS E SUBSIDIÁRIAS	158,39
03-04-2006	20104	500931690	ARLIMOZ, LDA	ARTIGOS DE HIGIENE E LIMPEZA	86,34
03-04-2006	20121	500931690	ARLIMOZ, LDA	OUTROS ARTIGOS	561,56

LISTA DE PAGAMENTOS EM ATRASO EXISTENTES EM 31/12/2011

DATA DE CONSTITUIÇÃO DA DÍVIDA	CLASSIFICAÇÃO ECONÓMICA	FORNECEDOR		DESCRIÇÃO	MONTANTE
		NIF	DESIGNAÇÃO		
03-04-2006	20121	500931690	ARLIMOZ, LDA	OUTROS ARTIGOS	46,26
05-04-2006	20121	500931690	ARLIMOZ, LDA	OUTROS ARTIGOS	31,40
05-04-2006	7030305	500931690	ARLIMOZ, LDA	DOMÍNIO PÚBLICO PARQUES E JARDINS EM CURSO	298,87
11-04-2006	20107	500931690	ARLIMOZ, LDA	VESTUÁRIO E ARTIGOS PESSOAIS	17,24
11-04-2006	70111	500931690	ARLIMOZ, LDA	FERRAMENTAS E UTENSÍLIOS	15,49
12-04-2006	20121	500931690	ARLIMOZ, LDA	OUTROS ARTIGOS	313,23
27-04-2006	20101	500931690	ARLIMOZ, LDA	MATÉRIAS-PRIMAS E SUBSIDIÁRIAS	54,45
04-05-2006	7030302	500931690	ARLIMOZ, LDA	DOM. PÚBL. ÁGUAS RESIDUAIS EM CURSO	330,64
04-05-2006	7030308	500931690	ARLIMOZ, LDA	DOMÍNIO PÚBLICO VIAÇÃO RURAL EM CURSO	33,88
05-05-2006	20107	500931690	ARLIMOZ, LDA	VESTUÁRIO E ARTIGOS PESSOAIS	17,35
11-05-2006	7030308	500931690	ARLIMOZ, LDA	DOMÍNIO PÚBLICO VIAÇÃO RURAL EM CURSO	342,79
22-05-2006	20104	500931690	ARLIMOZ, LDA	ARTIGOS DE HIGIENE E LIMPEZA	52,03
22-05-2006	20104	500931690	ARLIMOZ, LDA	ARTIGOS DE HIGIENE E LIMPEZA	39,58
22-05-2006	20121	500931690	ARLIMOZ, LDA	OUTROS ARTIGOS	202,81
24-05-2006	7030302	500931690	ARLIMOZ, LDA	DOM. PÚBL. ÁGUAS RESIDUAIS EM CURSO	91,96
30-05-2006	20121	500931690	ARLIMOZ, LDA	OUTROS ARTIGOS	42,98
30-05-2006	70111	500931690	ARLIMOZ, LDA	FERRAMENTAS E UTENSÍLIOS	50,09
31-05-2006	20220	500931690	ARLIMOZ, LDA	OUTROS FORNECIMENTOS E SERVIÇOS	49,37
01-06-2006	70111	500931690	ARLIMOZ, LDA	FERRAMENTAS E UTENSÍLIOS	34,23
02-06-2006	7030308	500931690	ARLIMOZ, LDA	DOMÍNIO PÚBLICO VIAÇÃO RURAL EM CURSO	18,51
05-06-2006	20121	500931690	ARLIMOZ, LDA	OUTROS ARTIGOS	170,97
05-06-2006	20220	500931690	ARLIMOZ, LDA	OUTROS FORNECIMENTOS E SERVIÇOS	39,42
05-06-2006	7030307	500931690	ARLIMOZ, LDA	DOMÍNIO PÚBLICO DISTRIBUIÇÃO DE ÁGUA EM CURSO	958,96
08-06-2006	20121	500931690	ARLIMOZ, LDA	OUTROS ARTIGOS	12,58
08-06-2006	7030308	500931690	ARLIMOZ, LDA	DOMÍNIO PÚBLICO VIAÇÃO RURAL EM CURSO	38,72
12-06-2006	70111	500931690	ARLIMOZ, LDA	FERRAMENTAS E UTENSÍLIOS	14,52
12-06-2006	7030308	500931690	ARLIMOZ, LDA	DOMÍNIO PÚBLICO VIAÇÃO RURAL EM CURSO	96,80
19-06-2006	20121	500931690	ARLIMOZ, LDA	OUTROS ARTIGOS - ARMAZÉNS	62,73
20-06-2006	20101	500931690	ARLIMOZ, LDA	MATÉRIAS-PRIMAS E SUBSIDIÁRIAS	29,04
20-06-2006	20104	500931690	ARLIMOZ, LDA	ARTIGOS DE HIGIENE E LIMPEZA	37,24
20-06-2006	7011002	500931690	ARLIMOZ, LDA	EQUIP. BÁSICO - OUTROS	266,82

LISTA DE PAGAMENTOS EM ATRASO EXISTENTES EM 31/12/2011

DATA DE CONSTITUIÇÃO DA DÍVIDA	CLASSIFICAÇÃO ECONOMICA	FORNECEDOR		DESCRIÇÃO	MONTANTE
		NIF	DESIGNAÇÃO		
21-06-2006	20121	500931690	ARLIMOZ, LDA	OUTROS ARTIGOS	93,17
23-06-2006	20121	500931690	ARLIMOZ, LDA	OUTROS ARTIGOS	161,70
26-06-2006	7011002	500931690	ARLIMOZ, LDA	EQUIP. BASICO - OUTROS	229,33
28-06-2006	20101	500931690	ARLIMOZ, LDA	MATÉRIAS-PRIMAS E SUBSIDIÁRIAS	62,56
28-06-2006	20121	500931690	ARLIMOZ, LDA	OUTROS ARTIGOS	408,38
28-06-2006	7011002	500931690	ARLIMOZ, LDA	EQUIP. BASICO - OUTROS	865,15
28-06-2006	70111	500931690	ARLIMOZ, LDA	FERRAMENTAS E UTENSÍLIOS	39,78
28-06-2006	7030308	500931690	ARLIMOZ, LDA	DOMINIO PUBLICO VIAÇÃO RURAL EM CURSO	48,40
12-07-2006	20121	500931690	ARLIMOZ, LDA	OUTROS ARTIGOS	53,85
12-07-2006	70111	500931690	ARLIMOZ, LDA	FERRAMENTAS E UTENSÍLIOS	297,49
19-07-2006	70111	500931690	ARLIMOZ, LDA	FERRAMENTAS E UTENSÍLIOS	2,64
25-07-2006	7030307	500931690	ARLIMOZ, LDA	DOMINIO PUBLICO DISTRIBUIÇÃO DE AGUA EM CURSO	593,60
26-07-2006	20121	500931690	ARLIMOZ, LDA	OUTROS ARTIGOS	25,53
01-08-2006	20101	500931690	ARLIMOZ, LDA	MATÉRIAS-PRIMAS E SUBSIDIÁRIAS	136,22
01-08-2006	7011001	500931690	ARLIMOZ, LDA	EQUIPAMENTO BÁSICO - RECOLHA DE RESÍDUOS	128,72
03-08-2006	20101	500931690	ARLIMOZ, LDA	MATÉRIAS-PRIMAS E SUBSIDIÁRIAS	138,18
08-08-2006	20112	500931690	ARLIMOZ, LDA	MATERIAL DE TRANSPORTE- PEÇAS	55,82
08-08-2006	20112	500931690	ARLIMOZ, LDA	MATERIAL DE TRANSPORTE- PEÇAS	71,39
09-08-2006	20101	500931690	ARLIMOZ, LDA	MATÉRIAS-PRIMAS E SUBSIDIÁRIAS	108,44
09-08-2006	20104	500931690	ARLIMOZ, LDA	ARTIGOS DE HIGIENE E LIMPEZA	50,52
09-08-2006	20121	500931690	ARLIMOZ, LDA	OUTROS ARTIGOS	52,47
29-08-2006	7030301	500931690	ARLIMOZ, LDA	DOMI. PUBLI. OUTRAS INFRAESTRUTURAS EM CURSO	68,92
30-08-2006	7030308	500931690	ARLIMOZ, LDA	DOMINIO PUBLICO VIAÇÃO RURAL EM CURSO	145,20
31-08-2006	20121	500931690	ARLIMOZ, LDA	OUTROS ARTIGOS	10,89
31-08-2006	70111	500931690	ARLIMOZ, LDA	FERRAMENTAS E UTENSÍLIOS	86,27
01-09-2006	7030308	500931690	ARLIMOZ, LDA	DOMINIO PUBLICO VIAÇÃO RURAL EM CURSO	38,72
06-09-2006	20121	500931690	ARLIMOZ, LDA	OUTROS ARTIGOS	17,55
06-09-2006	20121	500931690	ARLIMOZ, LDA	OUTROS ARTIGOS	152,46
07-09-2006	7030307	500931690	ARLIMOZ, LDA	DOMINIO PUBLICO DISTRIBUIÇÃO DE AGUA EM CURSO	83,80
19-09-2006	20101	500931690	ARLIMOZ, LDA	MATÉRIAS-PRIMAS E SUBSIDIÁRIAS	119,34
19-09-2006	20104	500931690	ARLIMOZ, LDA	ARTIGOS DE HIGIENE E LIMPEZA	53,40

LISTA DE PAGAMENTOS EM ATRASO EXISTENTES EM 31/12/2011

DATA DE CONSTITUIÇÃO DA DÍVIDA	CLASSIFICAÇÃO ECONOMICA	FORNECEDOR		DESCRIÇÃO	MONTANTE
		NIF	DESIGNAÇÃO		
19-09-2006	20121	500931690	ARLIMOZ, LDA	OUTROS ARTIGOS	88,28
22-09-2006	20121	500931690	ARLIMOZ, LDA	OUTROS ARTIGOS	15,18
22-09-2006	20121	500931690	ARLIMOZ, LDA	OUTROS ARTIGOS	38,62
22-09-2006	7011002	500931690	ARLIMOZ, LDA	EQUIP. BASICO - OUTROS	579,03
22-09-2006	7030302	500931690	ARLIMOZ, LDA	DOMI. PUBLI AGUAS RESIDUAIS EM CURSO	35,08
28-09-2006	20220	500931690	ARLIMOZ, LDA	OUTROS FORNECIMENTOS E SERVIÇOS	44,94
02-10-2006	2010299	500931690	ARLIMOZ, LDA	OUTROS FLUÍDOS	30,86
02-10-2006	20121	500931690	ARLIMOZ, LDA	OUTROS ARTIGOS	21,12
02-10-2006	20121	500931690	ARLIMOZ, LDA	OUTROS ARTIGOS	75,50
02-10-2006	70111	500931690	ARLIMOZ, LDA	FERRAMENTAS E UTENSILIOS	87,59
04-10-2006	20107	500931690	ARLIMOZ, LDA	VESTUÁRIO E ARTIGOS PESSOAIS	55,66
04-10-2006	70111	500931690	ARLIMOZ, LDA	FERRAMENTAS E UTENSILIOS	10,65
04-10-2006	7030307	500931690	ARLIMOZ, LDA	DOMINIO PUBLICO DISTRIBUIÇÃO DE AGUA EM CURSO	657,21
09-10-2006	20104	500931690	ARLIMOZ, LDA	ARTIGOS DE HIGIENE E LIMPEZA	75,02
09-10-2006	20121	500931690	ARLIMOZ, LDA	OUTROS ARTIGOS	13,41
11-10-2006	20121	500931690	ARLIMOZ, LDA	OUTROS ARTIGOS	109,77
11-10-2006	20121	500931690	ARLIMOZ, LDA	OUTROS ARTIGOS	1.004,11
13-10-2006	20203	500931690	ARLIMOZ, LDA	CONSERVAÇÃO E REPARAÇÃO- EQUIPAMENTOS	40,46
18-10-2006	20101	500931690	ARLIMOZ, LDA	MATÉRIAS-PRIMAS E SUBSIDIÁRIAS	90,75
18-10-2006	7030305	500931690	ARLIMOZ, LDA	DOMINIO PUBLICO PARQUES E JARDINS EM CURSO	165,77
19-10-2006	20101	500931690	ARLIMOZ, LDA	MATÉRIAS-PRIMAS E SUBSIDIÁRIAS	14,40
19-10-2006	20121	500931690	ARLIMOZ, LDA	OUTROS ARTIGOS	27,10
23-10-2006	7010302	500931690	ARLIMOZ, LDA	IMOB.CURSO-EDIFICIOS - INSTALAÇÕES DESPORTIVAS E RECREATIVAS	21,49
25-10-2006	20121	500931690	ARLIMOZ, LDA	OUTROS ARTIGOS	12,58
25-10-2006	20121	500931690	ARLIMOZ, LDA	OUTROS ARTIGOS	10,67
25-10-2006	20121	500931690	ARLIMOZ, LDA	OUTROS ARTIGOS	10,67
27-10-2006	20121	500931690	ARLIMOZ, LDA	OUTROS ARTIGOS	69,70
27-10-2006	70111	500931690	ARLIMOZ, LDA	FERRAMENTAS E UTENSILIOS	74,01
30-10-2006	20112	500931690	ARLIMOZ, LDA	MATERIAL DE TRANSPORTE- PEÇAS	13,31
31-10-2006	20121	500931690	ARLIMOZ, LDA	OUTROS ARTIGOS	54,89
03-11-2006	20121	500931690	ARLIMOZ, LDA	OUTROS ARTIGOS	54,89

LISTA DE PAGAMENTOS EM ATRASO EXISTENTES EM 31/12/2011

DATA DE CONSTITUIÇÃO DA DÍVIDA	CLASSIFICAÇÃO ECONOMICA	FORNECEDOR		DESCRIÇÃO	MONTANTE
		NIF	DESIGNAÇÃO		
03-11-2006	20121	500931690	ARLIMOZ, LDA	OUTROS ARTIGOS	135,71
08-11-2006	20104	500931690	ARLIMOZ, LDA	ARTIGOS DE HIGIENE E LIMPEZA	8,56
08-11-2006	20121	500931690	ARLIMOZ, LDA	OUTROS ARTIGOS	7,16
09-11-2006	70115	500931690	ARLIMOZ, LDA	OUTROS INVESTIMENTOS - OUTROS FORNECIMENTOS	198,16
14-11-2006	20107	500931690	ARLIMOZ, LDA	VESTUÁRIO E ARTIGOS PESSOAIS	45,01
14-11-2006	20121	500931690	ARLIMOZ, LDA	OUTROS ARTIGOS	91,98
14-11-2006	20121	500931690	ARLIMOZ, LDA	OUTROS ARTIGOS	95,83
14-11-2006	20121	500931690	ARLIMOZ, LDA	OUTROS ARTIGOS	54,89
14-11-2006	7030307	500931690	ARLIMOZ, LDA	DOMINIO PUBLICO DISTRIBUIÇÃO DE AGUA EM CURSO	411,40
15-11-2006	70111	500931690	ARLIMOZ, LDA	FERRAMENTAS E UTENSÍLIOS	21,15
20-11-2006	7030302	500931690	ARLIMOZ, LDA	DOMI. PUBLI AGUAS RESIDUAIS EM CURSO	407,92
22-11-2006	2010299	500931690	ARLIMOZ, LDA	OUTROS COMBUSTÍVEIS	26,62
23-11-2006	20121	500931690	ARLIMOZ, LDA	OUTROS ARTIGOS	340,49
24-11-2006	7011002	500931690	ARLIMOZ, LDA	EQUIP. BASICO - OUTROS	256,52
14-12-2006	7030302	500931690	ARLIMOZ, LDA	DOMI. PUBLI AGUAS RESIDUAIS EM CURSO	109,58
19-12-2006	20121	500931690	ARLIMOZ, LDA	OUTROS ARTIGOS	47,99
19-12-2006	7030307	500931690	ARLIMOZ, LDA	DOMINIO PUBLICO DISTRIBUIÇÃO DE AGUA EM CURSO	7,62
05-01-2007	20203	500931690	ARLIMOZ, LDA	CONSERVAÇÃO E REPARAÇÃO- EQUIPAMENTOS	234,74
09-01-2007	7030307	500931690	ARLIMOZ, LDA	DOMINIO PUBLICO DISTRIBUIÇÃO DE AGUA EM CURSO	170,54
10-01-2007	20101	500931690	ARLIMOZ, LDA	MATÉRIAS-PRIMAS E SUBSIDIÁRIAS	108,09
10-01-2007	20121	500931690	ARLIMOZ, LDA	OUTROS ARTIGOS	172,06
10-01-2007	7010413	500931690	ARLIMOZ, LDA	IMOBILIZAÇÕES EM CURSO- OUTRAS CONSTRUÇÕES DIVERSAS	36,30
10-01-2007	7011002	500931690	ARLIMOZ, LDA	EQUIP. BASICO - OUTROS	235,95
10-01-2007	70111	500931690	ARLIMOZ, LDA	FERRAMENTAS E UTENSÍLIOS	44,58
10-01-2007	7030307	500931690	ARLIMOZ, LDA	DOMINIO PUBLICO DISTRIBUIÇÃO DE AGUA EM CURSO	406,71
12-01-2007	7010413	500931690	ARLIMOZ, LDA	IMOBILIZAÇÕES EM CURSO- OUTRAS CONSTRUÇÕES DIVERSAS	269,71
12-01-2007	70111	500931690	ARLIMOZ, LDA	FERRAMENTAS E UTENSÍLIOS	2,64
15-01-2007	7030307	500931690	ARLIMOZ, LDA	DOMINIO PUBLICO DISTRIBUIÇÃO DE AGUA EM CURSO	1.426,09
16-01-2007	20112	500931690	ARLIMOZ, LDA	MATERIAL DE TRANSPORTE- PEÇAS	9,10
16-01-2007	7010413	500931690	ARLIMOZ, LDA	IMOBILIZAÇÕES EM CURSO- OUTRAS CONSTRUÇÕES DIVERSAS	198,92
18-01-2007	20121	500931690	ARLIMOZ, LDA	OUTROS ARTIGOS	23,81

LISTA DE PAGAMENTOS EM ATRASO EXISTENTES EM 31/12/2011

DATA DE CONSTITUIÇÃO DA DÍVIDA	CLASSIFICAÇÃO ECONOMICA	FORNECEDOR		DESCRIÇÃO	MONTANTE
		NIF	DESIGNAÇÃO		
18-01-2007	20121	500931690	ARLIMOZ, LDA	OUTROS ARTIGOS	19,30
18-01-2007	20203	500931690	ARLIMOZ, LDA	CONSERVAÇÃO E REPARAÇÃO- EQUIPAMENTOS	84,10
19-01-2007	20101	500931690	ARLIMOZ, LDA	MATÉRIAS-PRIMAS E SUBSIDIÁRIAS	4,84
25-01-2007	20101	500931690	ARLIMOZ, LDA	MATÉRIAS-PRIMAS E SUBSIDIÁRIAS	36,48
25-01-2007	20121	500931690	ARLIMOZ, LDA	OUTROS ARTIGOS	10,59
25-01-2007	20121	500931690	ARLIMOZ, LDA	OUTROS ARTIGOS	26,81
30-01-2007	7010305	500931690	ARLIMOZ, LDA	IMOBILIZAÇÕES EM CURSO - ESCOLAS	565,98
30-01-2007	7011002	500931690	ARLIMOZ, LDA	EQUIP. BASICO - OUTROS	92,57
30-01-2007	7030302	500931690	ARLIMOZ, LDA	DOMI. PUBLI AGUAS RESIDUAIS EM CURSO	72,31
01-02-2007	7030307	500931690	ARLIMOZ, LDA	DOMINIO PUBLICO DISTRIBUIÇÃO DE AGUA EM CURSO	476,14
07-02-2007	20121	500931690	ARLIMOZ, LDA	OUTROS ARTIGOS	219,30
20-06-2005	7030307	186818530	ARMANDO JESUS ESPANDANAL CACHAPELA	DOMINIO PUBLICO DISTRIBUIÇÃO DE AGUA EM CURSO	1.275,30
03-08-2006	7030308	186818530	ARMANDO JESUS ESPANDANAL CACHAPELA	DOMINIO PUBLICO VIAÇÃO RURAL EM CURSO	2.886,00
21-08-2006	7030308	186818530	ARMANDO JESUS ESPANDANAL CACHAPELA	DOMINIO PUBLICO VIAÇÃO RURAL EM CURSO	2.886,00
10-10-2006	7030308	186818530	ARMANDO JESUS ESPANDANAL CACHAPELA	DOMINIO PUBLICO VIAÇÃO RURAL EM CURSO	1.919,19
27-08-2009	7030307	186818530	ARMANDO JESUS ESPANDANAL CACHAPELA	DOMINIO PUBLICO DISTRIBUIÇÃO DE AGUA EM CURSO	2.145,00
02-10-2009	7030307	186818530	ARMANDO JESUS ESPANDANAL CACHAPELA	DOMINIO PUBLICO DISTRIBUIÇÃO DE AGUA EM CURSO	4.290,00
20-11-2009	7030307	186818530	ARMANDO JESUS ESPANDANAL CACHAPELA	DOMINIO PUBLICO DISTRIBUIÇÃO DE AGUA	3.746,60
25-03-2010	20225	186818530	ARMANDO JESUS ESPANDANAL CACHAPELA	OUTRAS	99,00
25-03-2010	7030307	186818530	ARMANDO JESUS ESPANDANAL CACHAPELA	DOMINIO PUBLICO DISTRIBUIÇÃO DE AGUA EM CURSO	972,40
25-01-2006	20121	504492926	ARRAIOLUZ, LDA.	OUTROS ARTIGOS	193,21
25-01-2006	20121	504492926	ARRAIOLUZ, LDA.	OUTROS ARTIGOS	128,53
25-01-2006	20121	504492926	ARRAIOLUZ, LDA.	OUTROS ARTIGOS	87,36
15-02-2006	7010302	504492926	ARRAIOLUZ, LDA.	IMOB.CURSO-EDIFICIOS - INSTALAÇÕES DESPORTIVAS E RECREATIVAS	106,99
03-03-2006	20201	504492926	ARRAIOLUZ, LDA.	ELECTRICIDADE	13,07
08-03-2006	7010302	504492926	ARRAIOLUZ, LDA.	IMOB.CURSO-EDIFICIOS - INSTALAÇÕES DESPORTIVAS E RECREATIVAS	602,22
10-03-2006	20121	504492926	ARRAIOLUZ, LDA.	OUTROS ARTIGOS	7,74
10-03-2006	20121	504492926	ARRAIOLUZ, LDA.	OUTROS ARTIGOS	126,81
20-03-2006	20121	504492926	ARRAIOLUZ, LDA.	OUTROS ARTIGOS	385,14
27-03-2006	20201	504492926	ARRAIOLUZ, LDA.	ELECTRICIDADE	101,82
29-03-2006	20121	504492926	ARRAIOLUZ, LDA.	OUTROS ARTIGOS	89,55

LISTA DE PAGAMENTOS EM ATRASO EXISTENTES EM 31/12/2011

DATA DE CONSTITUIÇÃO DA DÍVIDA	CLASSIFICAÇÃO ECONOMICA	FORNECEDOR		DESCRIÇÃO	MONTANTE
		NIF	DESIGNAÇÃO		
29-03-2006	20121	504492926	ARRAIOLUZ, LDA.	OUTROS ARTIGOS	38,91
29-03-2006	20121	504492926	ARRAIOLUZ, LDA.	OUTROS ARTIGOS	108,65
29-03-2006	20201	504492926	ARRAIOLUZ, LDA.	ELECTRICIDADE	243,36
03-04-2006	7010413	504492926	ARRAIOLUZ, LDA.	IMOBILIZAÇÕES EM CURSO- OUTRAS CONSTRUÇÕES DIVERSAS	181,97
05-04-2006	20121	504492926	ARRAIOLUZ, LDA.	OUTROS ARTIGOS	332,51
24-04-2006	20121	504492926	ARRAIOLUZ, LDA.	OUTROS ARTIGOS	230,06
02-05-2006	20121	504492926	ARRAIOLUZ, LDA.	OUTROS ARTIGOS	64,66
08-05-2006	20121	504492926	ARRAIOLUZ, LDA.	OUTROS ARTIGOS	295,16
09-06-2006	20121	504492926	ARRAIOLUZ, LDA.	OUTROS ARTIGOS	202,47
22-06-2006	20121	504492926	ARRAIOLUZ, LDA.	OUTROS ARTIGOS	83,37
13-07-2006	20121	504492926	ARRAIOLUZ, LDA.	OUTROS ARTIGOS	94,22
19-07-2006	20121	504492926	ARRAIOLUZ, LDA.	OUTROS ARTIGOS	184,73
20-07-2006	20104	504492926	ARRAIOLUZ, LDA.	ARTIGOS DE HIGIENE E LIMPEZA	132,18
06-03-2005	20203	500038015	AUTO-SUECO, LDA	CONSERVAÇÃO E REPARAÇÃO- MATERIAL DE TRANSPORTE	774,06
24-04-2006	20203	500038015	AUTO-SUECO, LDA	CONSERVAÇÃO E REPARAÇÃO- MATERIAL DE TRANSPORTE	1.181,18
29-04-2006	20112	500038015	AUTO-SUECO, LDA	MATERIAL DE TRANSPORTE- PEÇAS	55,03
11-05-2006	20112	500038015	AUTO-SUECO, LDA	MATERIAL DE TRANSPORTE- PEÇAS	84,64
17-05-2006	20112	500038015	AUTO-SUECO, LDA	MATERIAL DE TRANSPORTE- PEÇAS	360,95
09-08-2006	20203	500038015	AUTO-SUECO, LDA	CONSERVAÇÃO E REPARAÇÃO- MATERIAL DE TRANSPORTE	1.455,24
10-08-2006	20112	500038015	AUTO-SUECO, LDA	MATERIAL DE TRANSPORTE- PEÇAS	52,60
22-08-2006	20112	500038015	AUTO-SUECO, LDA	MATERIAL DE TRANSPORTE- PEÇAS	25,86
14-06-2010	20106	501476180	AVILUDO-INDUST.E COMERC.DE PROD.ALIMENTARES, S.A.	ALIMENTAÇÃO - GÉNEROS PARA CONFECCIONAR	358,34
14-06-2010	20106	501476180	AVILUDO-INDUST.E COMERC.DE PROD.ALIMENTARES, S.A.	ALIMENTAÇÃO - GÉNEROS PARA CONFECCIONAR	27,14
14-06-2010	20106	501476180	AVILUDO-INDUST.E COMERC.DE PROD.ALIMENTARES, S.A.	ALIMENTAÇÃO - GÉNEROS PARA CONFECCIONAR	179,71
15-06-2010	20106	501476180	AVILUDO-INDUST.E COMERC.DE PROD.ALIMENTARES, S.A.	ALIMENTAÇÃO - GÉNEROS PARA CONFECCIONAR	311,51
15-06-2010	20106	501476180	AVILUDO-INDUST.E COMERC.DE PROD.ALIMENTARES, S.A.	ALIMENTAÇÃO - GÉNEROS PARA CONFECCIONAR	278,69
21-06-2010	20106	501476180	AVILUDO-INDUST.E COMERC.DE PROD.ALIMENTARES, S.A.	ALIMENTAÇÃO - GÉNEROS PARA CONFECCIONAR	156,73
21-06-2010	20106	501476180	AVILUDO-INDUST.E COMERC.DE PROD.ALIMENTARES, S.A.	ALIMENTAÇÃO - GÉNEROS PARA CONFECCIONAR	136,92
23-06-2010	20106	501476180	AVILUDO-INDUST.E COMERC.DE PROD.ALIMENTARES, S.A.	ALIMENTAÇÃO - GÉNEROS PARA CONFECCIONAR	60,25
23-06-2010	20106	501476180	AVILUDO-INDUST.E COMERC.DE PROD.ALIMENTARES, S.A.	ALIMENTAÇÃO - GÉNEROS PARA CONFECCIONAR	66,54
29-06-2010	20220	501476180	AVILUDO-INDUST.E COMERC.DE PROD.ALIMENTARES, S.A.	OUTROS FORNECIMENTOS E SERVIÇOS EXTERNOS	427,55

LISTA DE PAGAMENTOS EM ATRASO EXISTENTES EM 31/12/2011

DATA DE CONSTITUIÇÃO DA DÍVIDA	CLASSIFICAÇÃO ECONOMICA	FORNECEDOR		DESCRIÇÃO	MONTANTE
		NIF	DESIGNAÇÃO		
30-06-2010	20106	501476180	AVILUDO-INDUST.E COMERC.DE PROD.ALIMENTARES, S.A.	ALIMENTAÇÃO - GÉNEROS PARA CONFECCIONAR	208,77
30-06-2010	20106	501476180	AVILUDO-INDUST.E COMERC.DE PROD.ALIMENTARES, S.A.	ALIMENTAÇÃO - GÉNEROS PARA CONFECCIONAR	21,67
30-06-2010	20106	501476180	AVILUDO-INDUST.E COMERC.DE PROD.ALIMENTARES, S.A.	ALIMENTAÇÃO - GÉNEROS PARA CONFECCIONAR	0,01
30-06-2010	20220	501476180	AVILUDO-INDUST.E COMERC.DE PROD.ALIMENTARES, S.A.	OUTROS FORNECIMENTOS E SERVIÇOS EXTERNOS	171,68
27-07-2010	20220	501476180	AVILUDO-INDUST.E COMERC.DE PROD.ALIMENTARES, S.A.	OUTROS FORNECIMENTOS E SERVIÇOS EXTERNOS	577,33
31-08-2010	20220	501476180	AVILUDO-INDUST.E COMERC.DE PROD.ALIMENTARES, S.A.	OUTROS FORNECIMENTOS E SERVIÇOS EXTERNOS	366,21
26-08-2011	70111	501937919	BARROSO & TEIXEIRA, LDA	FERRAMENTAS E UTENSÍLIOS	34,99
28-11-2005	7010302	501413642	BORCONSTROI-SOC.CONST.LDA.	IMOB.CURSO-EDIFÍCIOS - INSTALAÇÕES DESPORTIVAS E RECREATIVAS	6.025,80
30-11-2005	7010302	501413642	BORCONSTROI-SOC.CONST.LDA.	IMOB.CURSO-EDIFÍCIOS - INSTALAÇÕES DESPORTIVAS E RECREATIVAS	3.636,66
30-11-2005	7010302	501413642	BORCONSTROI-SOC.CONST.LDA.	IMOB.CURSO-EDIFÍCIOS - INSTALAÇÕES DESPORTIVAS E RECREATIVAS	6.025,80
07-12-2005	7010302	501413642	BORCONSTROI-SOC.CONST.LDA.	IMOB.CURSO-EDIFÍCIOS - INSTALAÇÕES DESPORTIVAS E RECREATIVAS	4.446,75
07-12-2005	7010302	501413642	BORCONSTROI-SOC.CONST.LDA.	IMOB.CURSO-EDIFÍCIOS - INSTALAÇÕES DESPORTIVAS E RECREATIVAS	3.051,02
20-01-2006	7010302	501413642	BORCONSTROI-SOC.CONST.LDA.	IMOB.CURSO-EDIFÍCIOS - INSTALAÇÕES DESPORTIVAS E RECREATIVAS	4.778,30
20-01-2006	7010302	501413642	BORCONSTROI-SOC.CONST.LDA.	IMOB.CURSO-EDIFÍCIOS - INSTALAÇÕES DESPORTIVAS E RECREATIVAS	4.543,55
17-02-2006	7010302	501413642	BORCONSTROI-SOC.CONST.LDA.	IMOB.CURSO-EDIFÍCIOS - INSTALAÇÕES DESPORTIVAS E RECREATIVAS	6.025,80
20-02-2006	7010302	501413642	BORCONSTROI-SOC.CONST.LDA.	IMOB.CURSO-EDIFÍCIOS - INSTALAÇÕES DESPORTIVAS E RECREATIVAS	4.271,79
14-03-2006	7010406	501413642	BORCONSTROI-SOC.CONST.LDA.	IMOB.CURSO- INSTALAÇÕES DESPORTIVAS E RECREATIVAS	6.011,28
29-03-2006	7010405	501413642	BORCONSTROI-SOC.CONST.LDA.	IMOBILIZAÇÕES EM CURSO- PARQUES E JARDINS	6.001,60
29-03-2006	7010406	501413642	BORCONSTROI-SOC.CONST.LDA.	IMOB.CURSO- INSTALAÇÕES DESPORTIVAS E RECREATIVAS	5.941,10
27-04-2006	7010406	501413642	BORCONSTROI-SOC.CONST.LDA.	IMOB.CURSO- INSTALAÇÕES DESPORTIVAS E RECREATIVAS	3.509,00
07-05-2006	7010406	501413642	BORCONSTROI-SOC.CONST.LDA.	IMOB.CURSO- INSTALAÇÕES DESPORTIVAS E RECREATIVAS	5.929,00
20-07-2006	20225	501413642	BORCONSTROI-SOC.CONST.LDA.	OUTRAS	408,38
17-02-2007	7010302	501413642	BORCONSTROI-SOC.CONST.LDA.	IMOB.CURSO-EDIFÍCIOS - INSTALAÇÕES DESPORTIVAS E RECREATIVAS	4.778,29
15-09-2006	7010413	506080404	CANTO PIRES, LDA.	IMOBILIZAÇÕES EM CURSO- OUTRAS CONSTRUÇÕES DIVERSAS	5.142,50
03-10-2006	7010413	506080404	CANTO PIRES, LDA.	IMOBILIZAÇÕES EM CURSO- OUTRAS CONSTRUÇÕES DIVERSAS	5.147,34
30-10-2006	7010413	506080404	CANTO PIRES, LDA.	IMOBILIZAÇÕES EM CURSO- OUTRAS CONSTRUÇÕES DIVERSAS	2.672,47
21-04-2006	70115	194854850	CARLOS MANUEL ABELHO PERNAS	OUTROS INVESTIMENTOS - OUTROS FORNECIMENTOS	233,10
21-04-2006	7030307	194854850	CARLOS MANUEL ABELHO PERNAS	DOMINIO PUBLICO DISTRIBUIÇÃO DE AGUA EM CURSO	149,85
21-04-2006	7030308	194854850	CARLOS MANUEL ABELHO PERNAS	DOMINIO PUBLICO VIAÇÃO RURAL EM CURSO	58,28
26-05-2006	7030302	194854850	CARLOS MANUEL ABELHO PERNAS	DOMI. PUBLI AGUAS RESIDUAIS EM CURSO	699,30
29-05-2006	7030301	194854850	CARLOS MANUEL ABELHO PERNAS	DOMI. PUBL. REDE VIARIA EM CURSO	657,68

LISTA DE PAGAMENTOS EM ATRASO EXISTENTES EM 31/12/2011

DATA DE CONSTITUIÇÃO DA DÍVIDA	CLASSIFICAÇÃO ECONOMICA	FORNECEDOR		DESCRIÇÃO	MONTANTE
		NIF	DESIGNAÇÃO		
14-06-2006	7010413	194854850	CARLOS MANUEL ABELHO PERNAS	IMOB.CURSO - D.PUB - OUTRAS CONSTRUÇÕES	108,23
14-06-2006	7030301	194854850	CARLOS MANUEL ABELHO PERNAS	DOMI. PUBL. REDE VIARIA EM CURSO	557,78
14-06-2006	7030307	194854850	CARLOS MANUEL ABELHO PERNAS	DOMINIO PUBLICO DISTRIBUIÇÃO DE AGUA EM CURSO	74,93
14-06-2006	7030307	194854850	CARLOS MANUEL ABELHO PERNAS	DOMINIO PUBLICO DISTRIBUIÇÃO DE AGUA EM CURSO	41,63
13-07-2006	7010413	194854850	CARLOS MANUEL ABELHO PERNAS	IMOB.CURSO - D.PUB - OUTRAS CONSTRUÇÕES	474,53
13-07-2006	7030301	194854850	CARLOS MANUEL ABELHO PERNAS	DOMI. PUBL. REDE VIARIA EM CURSO	58,28
13-07-2006	7030302	194854850	CARLOS MANUEL ABELHO PERNAS	DOMI. PUBLI AGUAS RESIDUAIS EM CURSO	58,28
13-07-2006	7030302	194854850	CARLOS MANUEL ABELHO PERNAS	DOMI. PUBLI AGUAS RESIDUAIS EM CURSO	99,90
13-07-2006	7030308	194854850	CARLOS MANUEL ABELHO PERNAS	DOMINIO PUBLICO VIAÇÃO RURAL EM CURSO	33,30
18-12-2006	7010413	194854850	CARLOS MANUEL ABELHO PERNAS	IMOB.CURSO - D.PUB - OUTRAS CONSTRUÇÕES	99,90
18-12-2006	7010413	194854850	CARLOS MANUEL ABELHO PERNAS	IMOB.CURSO - D.PUB - OUTRAS CONSTRUÇÕES	33,30
18-12-2006	7030308	194854850	CARLOS MANUEL ABELHO PERNAS	DOMINIO PUBLICO VIAÇÃO RURAL EM CURSO	233,10
03-07-2009	7030308	500513295	CEPSA PORTUGUESA PETROLEOS, S.A	DOMINIO PUBLICO VIAÇÃO RURAL	5.897,23
21-07-2009	7030308	500513295	CEPSA PORTUGUESA PETROLEOS, S.A	DOMINIO PUBLICO VIAÇÃO RURAL	5.521,82
25-09-2009	7010413	500513295	CEPSA PORTUGUESA PETROLEOS, S.A	IMOB.CURSO - D.PUB - OUTRAS CONSTRUÇÕES	5.208,19
29-09-2009	2010299	500513295	CEPSA PORTUGUESA PETROLEOS, S.A	LUBRIFICANTES - CUSTO	661,56
16-11-2009	7030308	500513295	CEPSA PORTUGUESA PETROLEOS, S.A	DOMINIO PUBLICO VIAÇÃO RURAL	5.954,26
02-12-2009	2010299	500513295	CEPSA PORTUGUESA PETROLEOS, S.A	LUBRIFICANTES - CUSTO	1.738,26
03-12-2009	2010299	500513295	CEPSA PORTUGUESA PETROLEOS, S.A	LUBRIFICANTES - CUSTO	1.565,10
04-12-2009	2010299	500513295	CEPSA PORTUGUESA PETROLEOS, S.A	LUBRIFICANTES - CUSTO	856,98
21-12-2009	7030308	500513295	CEPSA PORTUGUESA PETROLEOS, S.A	DOMINIO PUBLICO VIAÇÃO RURAL EM CURSO	4.761,50
22-01-2010	2010299	500513295	CEPSA PORTUGUESA PETROLEOS, S.A	LUBRIFICANTES - CUSTO	424,10
30-04-2010	7010413	500513295	CEPSA PORTUGUESA PETROLEOS, S.A	IMOBILIZAÇÕES EM CURSO- OUTRAS CONSTRUÇÕES DIVERSAS	3.554,50
26-05-2010	7030308	500513295	CEPSA PORTUGUESA PETROLEOS, S.A	DOMINIO PUBLICO VIAÇÃO RURAL EM CURSO	3.530,74
01-06-2010	7030308	500513295	CEPSA PORTUGUESA PETROLEOS, S.A	DOMINIO PUBLICO VIAÇÃO RURAL EM CURSO	3.302,64
24-07-2010	2010299	500513295	CEPSA PORTUGUESA PETROLEOS, S.A	LUBRIFICANTES - CUSTO	468,72
12-06-2006	80802	502461470	CONSTRUCOES RODRIGO, LDA	PROGRAMA RECRIA - TRANSFERÊNCIAS	10.972,86
31-12-2007	80802	502461470	CONSTRUCOES RODRIGO, LDA	PROGRAMA RECRIA - TRANSFERÊNCIAS	606,54
23-05-2003	20106	500438064	COPOBOR-COOPERATIVA POPULAR DE CONSUMO, CRL	ALIMENTAÇÃO - GÉNEROS PARA CONFECCIONAR	219,82
14-12-2005	20106	500438064	COPOBOR-COOPERATIVA POPULAR DE CONSUMO, CRL	ALIMENTAÇÃO - GÉNEROS PARA CONFECCIONAR	250,30
18-01-2006	20106	500438064	COPOBOR-COOPERATIVA POPULAR DE CONSUMO, CRL	ALIMENTAÇÃO - GÉNEROS PARA CONFECCIONAR	213,64

LISTA DE PAGAMENTOS EM ATRASO EXISTENTES EM 31/12/2011

DATA DE CONSTITUIÇÃO DA DÍVIDA	CLASSIFICAÇÃO ECONOMICA	FORNECEDOR		DESCRIÇÃO	MONTANTE
		NIF	DESIGNAÇÃO		
18-01-2006	20106	500438064	COPOBOR-COOPERATIVA POPULAR DE CONSUMO, CRL	ALIMENTAÇÃO - GÉNEROS PARA CONFECCIONAR	404,93
03-02-2006	20106	500438064	COPOBOR-COOPERATIVA POPULAR DE CONSUMO, CRL	ALIMENTAÇÃO - GÉNEROS PARA CONFECCIONAR	234,38
16-02-2006	20106	500438064	COPOBOR-COOPERATIVA POPULAR DE CONSUMO, CRL	ALIMENTAÇÃO - GÉNEROS PARA CONFECCIONAR	282,92
21-02-2006	20106	500438064	COPOBOR-COOPERATIVA POPULAR DE CONSUMO, CRL	ALIMENTAÇÃO - GÉNEROS PARA CONFECCIONAR	216,25
17-03-2006	20106	500438064	COPOBOR-COOPERATIVA POPULAR DE CONSUMO, CRL	ALIMENTAÇÃO - GÉNEROS PARA CONFECCIONAR	390,95
17-03-2006	20106	500438064	COPOBOR-COOPERATIVA POPULAR DE CONSUMO, CRL	ALIMENTAÇÃO - GÉNEROS PARA CONFECCIONAR	174,64
21-04-2006	20106	500438064	COPOBOR-COOPERATIVA POPULAR DE CONSUMO, CRL	ALIMENTAÇÃO - GÉNEROS PARA CONFECCIONAR	234,64
28-04-2006	20106	500438064	COPOBOR-COOPERATIVA POPULAR DE CONSUMO, CRL	ALIMENTAÇÃO - GÉNEROS PARA CONFECCIONAR	227,76
19-05-2006	20106	500438064	COPOBOR-COOPERATIVA POPULAR DE CONSUMO, CRL	ALIMENTAÇÃO - GÉNEROS PARA CONFECCIONAR	165,46
06-06-2006	20106	500438064	COPOBOR-COOPERATIVA POPULAR DE CONSUMO, CRL	ALIMENTAÇÃO - GÉNEROS PARA CONFECCIONAR	263,96
06-06-2006	20106	500438064	COPOBOR-COOPERATIVA POPULAR DE CONSUMO, CRL	ALIMENTAÇÃO - GÉNEROS PARA CONFECCIONAR	351,21
06-06-2006	20120	500438064	COPOBOR-COOPERATIVA POPULAR DE CONSUMO, CRL	MATERIAL DE EDUCAÇÃO, CULTURA E RECREIO - DECD	30,78
16-06-2006	20106	500438064	COPOBOR-COOPERATIVA POPULAR DE CONSUMO, CRL	ALIMENTAÇÃO - GÉNEROS PARA CONFECCIONAR	190,32
16-06-2006	20106	500438064	COPOBOR-COOPERATIVA POPULAR DE CONSUMO, CRL	ALIMENTAÇÃO - GÉNEROS PARA CONFECCIONAR	102,76
16-06-2006	20106	500438064	COPOBOR-COOPERATIVA POPULAR DE CONSUMO, CRL	ALIMENTAÇÃO - GÉNEROS PARA CONFECCIONAR	302,99
17-08-2006	20220	500438064	COPOBOR-COOPERATIVA POPULAR DE CONSUMO, CRL	OUTROS FORNECIMENTOS E SERVIÇOS	130,99
10-10-2006	20121	500438064	COPOBOR-COOPERATIVA POPULAR DE CONSUMO, CRL	OUTROS ARTIGOS	2,40
10-10-2006	20121	500438064	COPOBOR-COOPERATIVA POPULAR DE CONSUMO, CRL	OUTROS ARTIGOS	4,21
17-10-2006	20106	500438064	COPOBOR-COOPERATIVA POPULAR DE CONSUMO, CRL	ALIMENTAÇÃO - GÉNEROS PARA CONFECCIONAR	367,05
18-10-2006	20106	500438064	COPOBOR-COOPERATIVA POPULAR DE CONSUMO, CRL	ALIMENTAÇÃO - GÉNEROS PARA CONFECCIONAR	258,88
18-10-2006	20106	500438064	COPOBOR-COOPERATIVA POPULAR DE CONSUMO, CRL	ALIMENTAÇÃO - GÉNEROS PARA CONFECCIONAR	35,40
18-10-2006	20106	500438064	COPOBOR-COOPERATIVA POPULAR DE CONSUMO, CRL	ALIMENTAÇÃO - GÉNEROS PARA CONFECCIONAR	207,96
18-10-2006	20106	500438064	COPOBOR-COOPERATIVA POPULAR DE CONSUMO, CRL	ALIMENTAÇÃO - GÉNEROS PARA CONFECCIONAR	79,46
18-10-2006	20106	500438064	COPOBOR-COOPERATIVA POPULAR DE CONSUMO, CRL	ALIMENTAÇÃO - GÉNEROS PARA CONFECCIONAR	4,70
18-10-2006	20220	500438064	COPOBOR-COOPERATIVA POPULAR DE CONSUMO, CRL	OUTROS FORNECIMENTOS E SERVIÇOS	2,48
18-10-2006	20220	500438064	COPOBOR-COOPERATIVA POPULAR DE CONSUMO, CRL	OUTROS FORNECIMENTOS E SERVIÇOS	13,22
20-10-2006	20106	500438064	COPOBOR-COOPERATIVA POPULAR DE CONSUMO, CRL	ALIMENTAÇÃO - GÉNEROS PARA CONFECCIONAR	110,20
20-10-2006	20106	500438064	COPOBOR-COOPERATIVA POPULAR DE CONSUMO, CRL	ALIMENTAÇÃO - GÉNEROS PARA CONFECCIONAR	162,56
20-10-2006	20106	500438064	COPOBOR-COOPERATIVA POPULAR DE CONSUMO, CRL	ALIMENTAÇÃO - GÉNEROS PARA CONFECCIONAR	453,16
20-10-2006	20120	500438064	COPOBOR-COOPERATIVA POPULAR DE CONSUMO, CRL	MATERIAL DE EDUCAÇÃO, CULTURA E RECREIO - DECD	25,45
23-10-2006	20106	500438064	COPOBOR-COOPERATIVA POPULAR DE CONSUMO, CRL	ALIMENTAÇÃO - GÉNEROS PARA CONFECCIONAR	29,06

LISTA DE PAGAMENTOS EM ATRASO EXISTENTES EM 31/12/2011

DATA DE CONSTITUIÇÃO DA DÍVIDA	CLASSIFICAÇÃO ECONOMICA	FORNECEDOR		DESCRIÇÃO	MONTANTE
		NIF	DESIGNAÇÃO		
26-10-2006	20106	500438064	COPOBOR-COOPERATIVA POPULAR DE CONSUMO, CRL	ALIMENTAÇÃO - GÉNEROS PARA CONFECCIONAR	195,16
07-11-2006	20106	500438064	COPOBOR-COOPERATIVA POPULAR DE CONSUMO, CRL	ALIMENTAÇÃO - GÉNEROS PARA CONFECCIONAR	21,48
08-11-2006	20106	500438064	COPOBOR-COOPERATIVA POPULAR DE CONSUMO, CRL	ALIMENTAÇÃO - GÉNEROS PARA CONFECCIONAR	25,11
08-11-2006	20106	500438064	COPOBOR-COOPERATIVA POPULAR DE CONSUMO, CRL	ALIMENTAÇÃO - GÉNEROS PARA CONFECCIONAR	16,02
08-11-2006	20106	500438064	COPOBOR-COOPERATIVA POPULAR DE CONSUMO, CRL	ALIMENTAÇÃO - GÉNEROS PARA CONFECCIONAR	165,96
09-11-2006	20106	500438064	COPOBOR-COOPERATIVA POPULAR DE CONSUMO, CRL	ALIMENTAÇÃO - GÉNEROS PARA CONFECCIONAR	25,69
09-11-2006	20106	500438064	COPOBOR-COOPERATIVA POPULAR DE CONSUMO, CRL	ALIMENTAÇÃO - GÉNEROS PARA CONFECCIONAR	174,36
16-11-2006	20120	500438064	COPOBOR-COOPERATIVA POPULAR DE CONSUMO, CRL	MATERIAL DE EDUCAÇÃO, CULTURA E RECREIO - DECD	8,72
24-11-2006	20106	500438064	COPOBOR-COOPERATIVA POPULAR DE CONSUMO, CRL	ALIMENTAÇÃO - GÉNEROS PARA CONFECCIONAR	145,39
24-11-2006	20106	500438064	COPOBOR-COOPERATIVA POPULAR DE CONSUMO, CRL	ALIMENTAÇÃO - GÉNEROS PARA CONFECCIONAR	4,70
24-11-2006	20121	500438064	COPOBOR-COOPERATIVA POPULAR DE CONSUMO, CRL	OUTROS ARTIGOS	26,19
27-11-2006	70115	500438064	COPOBOR-COOPERATIVA POPULAR DE CONSUMO, CRL	OUTROS INVESTIMENTOS - OUTROS FORNECIMENTOS	83,17
20-12-2006	20106	500438064	COPOBOR-COOPERATIVA POPULAR DE CONSUMO, CRL	ALIMENTAÇÃO - GÉNEROS PARA CONFECCIONAR	83,20
20-12-2006	20106	500438064	COPOBOR-COOPERATIVA POPULAR DE CONSUMO, CRL	ALIMENTAÇÃO - GÉNEROS PARA CONFECCIONAR	351,70
20-12-2006	20106	500438064	COPOBOR-COOPERATIVA POPULAR DE CONSUMO, CRL	ALIMENTAÇÃO - GÉNEROS PARA CONFECCIONAR	189,17
20-12-2006	20121	500438064	COPOBOR-COOPERATIVA POPULAR DE CONSUMO, CRL	OUTROS ARTIGOS	12,90
20-12-2006	20121	500438064	COPOBOR-COOPERATIVA POPULAR DE CONSUMO, CRL	OUTROS ARTIGOS	14,42
20-12-2006	20220	500438064	COPOBOR-COOPERATIVA POPULAR DE CONSUMO, CRL	OUTROS FORNECIMENTOS E SERVIÇOS	14,10
20-12-2006	70115	500438064	COPOBOR-COOPERATIVA POPULAR DE CONSUMO, CRL	OUTROS INVESTIMENTOS - OUTROS FORNECIMENTOS	327,10
20-12-2006	70115	500438064	COPOBOR-COOPERATIVA POPULAR DE CONSUMO, CRL	OUTROS INVESTIMENTOS - OUTROS FORNECIMENTOS	192,38
21-12-2006	20106	500438064	COPOBOR-COOPERATIVA POPULAR DE CONSUMO, CRL	ALIMENTAÇÃO - GÉNEROS PARA CONFECCIONAR	11,40
21-12-2006	20106	500438064	COPOBOR-COOPERATIVA POPULAR DE CONSUMO, CRL	ALIMENTAÇÃO - GÉNEROS PARA CONFECCIONAR	89,60
21-12-2006	20220	500438064	COPOBOR-COOPERATIVA POPULAR DE CONSUMO, CRL	OUTROS FORNECIMENTOS E SERVIÇOS	130,99
22-12-2006	20220	500438064	COPOBOR-COOPERATIVA POPULAR DE CONSUMO, CRL	OUTROS FORNECIMENTOS E SERVIÇOS	5,32
22-12-2006	20220	500438064	COPOBOR-COOPERATIVA POPULAR DE CONSUMO, CRL	OUTROS FORNECIMENTOS E SERVIÇOS	82,69
28-12-2006	20106	500438064	COPOBOR-COOPERATIVA POPULAR DE CONSUMO, CRL	ALIMENTAÇÃO - GÉNEROS PARA CONFECCIONAR	2,17
28-12-2006	20106	500438064	COPOBOR-COOPERATIVA POPULAR DE CONSUMO, CRL	ALIMENTAÇÃO - GÉNEROS PARA CONFECCIONAR	13,65
03-01-2007	20106	500438064	COPOBOR-COOPERATIVA POPULAR DE CONSUMO, CRL	ALIMENTAÇÃO - GÉNEROS PARA CONFECCIONAR	167,52
03-01-2007	20106	500438064	COPOBOR-COOPERATIVA POPULAR DE CONSUMO, CRL	ALIMENTAÇÃO - GÉNEROS PARA CONFECCIONAR	45,23
03-01-2007	20121	500438064	COPOBOR-COOPERATIVA POPULAR DE CONSUMO, CRL	OUTROS ARTIGOS	15,00
03-01-2007	20121	500438064	COPOBOR-COOPERATIVA POPULAR DE CONSUMO, CRL	OUTROS ARTIGOS	14,70

LISTA DE PAGAMENTOS EM ATRASO EXISTENTES EM 31/12/2011

DATA DE CONSTITUIÇÃO DA DÍVIDA	CLASSIFICAÇÃO ECONOMICA	FORNECEDOR		DESCRIÇÃO	MONTANTE
		NIF	DESIGNAÇÃO		
30-06-2010	20121	500438064	COPOBOR-COOPERATIVA POPULAR DE CONSUMO, CRL	OUTROS ARTIGOS	3,65
01-11-2006	70115	503547271	CORVAL SOM - PRODUÇÕES AUDIO VISUAIS,LDº	OUTROS INVESTIMENTOS - ESPECTACULOS	19.541,50
01-11-2006	70115	503547271	CORVAL SOM - PRODUÇÕES AUDIO VISUAIS,LDº	OUTROS INVESTIMENTOS - ESPECTACULOS	17.666,00
10-11-2009	70115	503547271	CORVAL SOM - PRODUÇÕES AUDIO VISUAIS,LDº	OUTROS INVESTIMENTOS - ESPECTACULOS	15.000,00
15-08-2010	20220	503547271	CORVAL SOM - PRODUÇÕES AUDIO VISUAIS,LDº	ESPECTACULOS	4.477,00
20-04-2005	70113	501216103	D H V F B O CONSULTORES, S.A.	DESPESAS INVESTIGAÇÃO E DESENVOLVIMENTO	892,50
17-01-2006	70113	501216103	D H V F B O CONSULTORES, S.A.	DESPESAS INVESTIGAÇÃO E DESENVOLVIMENTO	2.722,50
04-12-2006	70113	501216103	D H V F B O CONSULTORES, S.A.	DESPESAS INVESTIGAÇÃO E DESENVOLVIMENTO	8.941,90
04-12-2006	70113	501216103	D H V F B O CONSULTORES, S.A.	DESPESAS INVESTIGAÇÃO E DESENVOLVIMENTO	5.142,50
15-11-2010	90702	506035972	EDC - MÁRMORES SA	ACT.FIN.-ACÇÕES E TITULOS PARTICIPAÇÃO-SOC.NÃO FINANC.PÚBLIC	9.187,50
15-12-2009	70113	506315916	EDRV - ARQUITECTURA PAISAGISTICA & URBANISMO	IMOBILIZAÇÕES EM CURSO DE IMOBILIZAÇÕES INCORPÓREAS	12.246,00
15-06-2005	7030305	505001764	ELECTRO REQUETIM S.A.	DOMINIO PUBLICO PARQUES E JARDINS EM CURSO	41.803,72
11-07-2005	7030305	505001764	ELECTRO REQUETIM S.A.	DOMINIO PUBLICO PARQUES E JARDINS EM CURSO	677,60
04-08-2005	7030305	505001764	ELECTRO REQUETIM S.A.	DOMINIO PUBLICO PARQUES E JARDINS EM CURSO	1.414,49
01-09-2005	7030305	505001764	ELECTRO REQUETIM S.A.	DOMINIO PUBLICO PARQUES E JARDINS EM CURSO	89.782,00
03-10-2005	7030305	505001764	ELECTRO REQUETIM S.A.	DOMINIO PUBLICO PARQUES E JARDINS EM CURSO	1.039,01
07-10-2005	7010410	505001764	ELECTRO REQUETIM S.A.	IMOB. CURSO INFRAESTRUTURAS ELECTRICAS - DOMINIO PUBLICO	1.149,50
06-12-2005	7010410	505001764	ELECTRO REQUETIM S.A.	IMOB. CURSO INFRAESTRUTURAS ELECTRICAS - DOMINIO PUBLICO	145,20
18-01-2006	20220	505001764	ELECTRO REQUETIM S.A.	OUTRAS PRESTAÇÕES DE SERVIÇOS-TRABALHOS ESPECIALIZADOS	711,18
18-01-2006	20220	505001764	ELECTRO REQUETIM S.A.	OUTRAS PRESTAÇÕES DE SERVIÇOS-TRABALHOS ESPECIALIZADOS	1.295,73
18-01-2006	20220	505001764	ELECTRO REQUETIM S.A.	OUTROS FORNECIMENTOS E SERVIÇOS	2.940,30
27-01-2006	20121	505001764	ELECTRO REQUETIM S.A.	OUTROS ARTIGOS	3,19
03-04-2006	7010406	505001764	ELECTRO REQUETIM S.A.	IMOB.CURSO- INSTALAÇÕES DESPORTIVAS E RECREATIVAS	419,12
03-04-2006	7010413	505001764	ELECTRO REQUETIM S.A.	IMOBILIZAÇÕES EM CURSO- OUTRAS CONSTRUÇÕES DIVERSAS	199,65
19-04-2006	7030305	505001764	ELECTRO REQUETIM S.A.	DOMINIO PUBLICO PARQUES E JARDINS EM CURSO	514,55
22-08-2006	20121	505001764	ELECTRO REQUETIM S.A.	OUTROS ARTIGOS	228,69
22-08-2006	20203	505001764	ELECTRO REQUETIM S.A.	CONSERVAÇÃO E REPARAÇÃO - EDIFÍCIOS	38,12
25-09-2006	20121	505001764	ELECTRO REQUETIM S.A.	OUTROS ARTIGOS	24,18
10-10-2006	20121	505001764	ELECTRO REQUETIM S.A.	OUTROS ARTIGOS	208,73
07-11-2006	20121	505001764	ELECTRO REQUETIM S.A.	OUTROS ARTIGOS	309,71
15-12-2006	20220	505001764	ELECTRO REQUETIM S.A.	OUTROS FORNECIMENTOS E SERVIÇOS	180,23

LISTA DE PAGAMENTOS EM ATRASO EXISTENTES EM 31/12/2011

DATA DE CONSTITUIÇÃO DA DÍVIDA	CLASSIFICAÇÃO ECONOMICA	FORNECEDOR		DESCRIÇÃO	MONTANTE
		NIF	DESIGNAÇÃO		
18-12-2006	20220	505001764	ELECTRO REQUETIM S.A.	OUTROS FORNECIMENTOS E SERVIÇOS	26,14
28-12-2006	20121	505001764	ELECTRO REQUETIM S.A.	OUTROS ARTIGOS	230,30
28-12-2006	20121	505001764	ELECTRO REQUETIM S.A.	OUTROS ARTIGOS	39,23
29-12-2006	20121	505001764	ELECTRO REQUETIM S.A.	OUTROS ARTIGOS	470,62
29-12-2006	20121	505001764	ELECTRO REQUETIM S.A.	OUTROS ARTIGOS	104,54
23-01-2007	20121	505001764	ELECTRO REQUETIM S.A.	OUTROS ARTIGOS	573,54
23-01-2007	20121	505001764	ELECTRO REQUETIM S.A.	OUTROS ARTIGOS	15,03
23-01-2007	7030305	505001764	ELECTRO REQUETIM S.A.	DOMINIO PUBLICO PARQUES E JARDINS EM CURSO	224,33
31-01-2007	20121	505001764	ELECTRO REQUETIM S.A.	OUTROS ARTIGOS	23,04
31-01-2007	20121	505001764	ELECTRO REQUETIM S.A.	OUTROS ARTIGOS	712,57
31-01-2007	20121	505001764	ELECTRO REQUETIM S.A.	OUTROS ARTIGOS	33,32
31-01-2007	20121	505001764	ELECTRO REQUETIM S.A.	OUTROS ARTIGOS	52,01
31-01-2007	7030305	505001764	ELECTRO REQUETIM S.A.	DOMINIO PUBLICO PARQUES E JARDINS EM CURSO	115,08
31-01-2007	7030305	505001764	ELECTRO REQUETIM S.A.	DOMINIO PUBLICO PARQUES E JARDINS EM CURSO	368,85
31-01-2007	7030305	505001764	ELECTRO REQUETIM S.A.	DOMINIO PUBLICO PARQUES E JARDINS EM CURSO	343,75
31-01-2007	7030305	505001764	ELECTRO REQUETIM S.A.	DOMINIO PUBLICO PARQUES E JARDINS EM CURSO	94,79
31-01-2007	7030305	505001764	ELECTRO REQUETIM S.A.	DOMINIO PUBLICO PARQUES E JARDINS EM CURSO	630,53
05-02-2007	7030305	505001764	ELECTRO REQUETIM S.A.	DOMINIO PUBLICO PARQUES E JARDINS EM CURSO	5.929,00
06-02-2007	20121	505001764	ELECTRO REQUETIM S.A.	OUTROS ARTIGOS	71,39
06-02-2007	7030305	505001764	ELECTRO REQUETIM S.A.	DOMINIO PUBLICO PARQUES E JARDINS EM CURSO	1.185,80
27-04-2006	70113	501906029	ENAUQUE - ENGENHARIA E ARQUITECTURA, LDº	IMOBILIZAÇÕES EM CURSO DE IMOBILIZAÇÕES INCORPÓREAS	27.225,00
03-03-2009	20121	500108366	FABRIMAR-INDUSTRIA DE ROCHAS E EQUIP.S.A	OUTROS ARTIGOS	2.155,20
12-09-2006	7010602	122469321	FERNANDO M.ROMAO	EQUIPAMENTO DE TRANSPORTE BASICO	3.777,62
05-10-2006	20203	122469321	FERNANDO M.ROMAO	CONSERVAÇÃO E REPARAÇÃO- MATERIAL DE TRANSPORTE	1.633,15
07-10-2006	20203	122469321	FERNANDO M.ROMAO	CONSERVAÇÃO E REPARAÇÃO- MATERIAL DE TRANSPORTE	810,37
07-10-2006	20203	122469321	FERNANDO M.ROMAO	CONSERVAÇÃO E REPARAÇÃO- MATERIAL DE TRANSPORTE	270,28
26-10-2009	7030305	508352118	FRANCISCO CASA VELHA MATERIAL ELÉCTRICO, LDA.	DOMINIO PUBLICO PARQUES E JARDINS	567,16
09-11-2009	20101	508352118	FRANCISCO CASA VELHA MATERIAL ELÉCTRICO, LDA.	MATÉRIAS-PRIMAS E SUBSIDIÁRIAS	114,78
24-11-2009	20121	508352118	FRANCISCO CASA VELHA MATERIAL ELÉCTRICO, LDA.	OUTROS ARTIGOS	228,98
26-11-2009	7010302	508352118	FRANCISCO CASA VELHA MATERIAL ELÉCTRICO, LDA.	EDIFÍCIOS - INSTALAÇÕES DESPORTIVAS E RECREATIVAS	150,12
11-12-2009	20121	508352118	FRANCISCO CASA VELHA MATERIAL ELÉCTRICO, LDA.	CONSERVAÇÃO DE EQUIPAMENTO	359,71

LISTA DE PAGAMENTOS EM ATRASO EXISTENTES EM 31/12/2011

DATA DE CONSTITUIÇÃO DA DÍVIDA	CLASSIFICAÇÃO ECONOMICA	FORNECEDOR		DESCRIÇÃO	MONTANTE
		NIF	DESIGNAÇÃO		
28-01-2010	20121	508352118	FRANCISCO CASA VELHA MATERIAL ELÉCTRICO, LDA.	OUTROS ARTIGOS	191,66
02-02-2010	20121	508352118	FRANCISCO CASA VELHA MATERIAL ELÉCTRICO, LDA.	OUTROS ARTIGOS	692,15
02-02-2010	20121	508352118	FRANCISCO CASA VELHA MATERIAL ELÉCTRICO, LDA.	OUTROS ARTIGOS	77,44
02-02-2010	7010203	508352118	FRANCISCO CASA VELHA MATERIAL ELÉCTRICO, LDA.	BENS INV.-HABITAÇÃO- REPARAÇÃO E BENEFICIAÇÃO	99,92
04-02-2010	20121	508352118	FRANCISCO CASA VELHA MATERIAL ELÉCTRICO, LDA.	OUTROS ARTIGOS	66,85
04-02-2010	7010303	508352118	FRANCISCO CASA VELHA MATERIAL ELÉCTRICO, LDA.	EDIFÍCIOS - MERCADOS E INSTAL.FISCAL.	40,80
19-02-2010	20220	508352118	FRANCISCO CASA VELHA MATERIAL ELÉCTRICO, LDA.	OUTROS FORNECIMENTOS E SERVIÇOS EXTERNOS	370,27
14-04-2010	20121	508352118	FRANCISCO CASA VELHA MATERIAL ELÉCTRICO, LDA.	OUTROS ARTIGOS	93,56
14-04-2010	20121	508352118	FRANCISCO CASA VELHA MATERIAL ELÉCTRICO, LDA.	OUTROS ARTIGOS	77,98
22-04-2010	20121	508352118	FRANCISCO CASA VELHA MATERIAL ELÉCTRICO, LDA.	OUTROS ARTIGOS	161,96
18-05-2010	20121	508352118	FRANCISCO CASA VELHA MATERIAL ELÉCTRICO, LDA.	OUTROS ARTIGOS	309,40
02-06-2010	20121	508352118	FRANCISCO CASA VELHA MATERIAL ELÉCTRICO, LDA.	CONSERVAÇÃO E REPARAÇÃO EDIFÍCIOS	129,60
02-06-2010	7030307	508352118	FRANCISCO CASA VELHA MATERIAL ELÉCTRICO, LDA.	DOMINIO PUBLICO DISTRIBUIÇÃO DE AGUA	60,56
09-06-2010	20121	508352118	FRANCISCO CASA VELHA MATERIAL ELÉCTRICO, LDA.	OUTROS ARTIGOS	164,03
29-06-2010	7010301	508352118	FRANCISCO CASA VELHA MATERIAL ELÉCTRICO, LDA.	IMOBILIZAÇÕES EM CURSO-EDIFÍCIOS-INSTALAÇÕES DE SERVIÇOS	463,03
30-06-2010	20121	508352118	FRANCISCO CASA VELHA MATERIAL ELÉCTRICO, LDA.	OUTROS ARTIGOS	453,38
30-06-2010	20121	508352118	FRANCISCO CASA VELHA MATERIAL ELÉCTRICO, LDA.	OUTROS ARTIGOS	13,58
16-07-2010	7010301	508352118	FRANCISCO CASA VELHA MATERIAL ELÉCTRICO, LDA.	IMOBILIZAÇÕES EM CURSO-EDIFÍCIOS-INSTALAÇÕES DE SERVIÇOS	591,06
21-07-2010	20121	508352118	FRANCISCO CASA VELHA MATERIAL ELÉCTRICO, LDA.	OUTROS ARTIGOS	30,67
21-07-2010	20121	508352118	FRANCISCO CASA VELHA MATERIAL ELÉCTRICO, LDA.	OUTROS ARTIGOS	12,58
21-07-2010	20121	508352118	FRANCISCO CASA VELHA MATERIAL ELÉCTRICO, LDA.	OUTROS ARTIGOS	116,60
21-07-2010	20121	508352118	FRANCISCO CASA VELHA MATERIAL ELÉCTRICO, LDA.	OUTROS ARTIGOS	18,15
21-07-2010	7010301	508352118	FRANCISCO CASA VELHA MATERIAL ELÉCTRICO, LDA.	IMOBILIZAÇÕES EM CURSO-EDIFÍCIOS-INSTALAÇÕES DE SERVIÇOS	17,21
29-07-2010	7010301	508352118	FRANCISCO CASA VELHA MATERIAL ELÉCTRICO, LDA.	IMOBILIZAÇÕES EM CURSO-EDIFÍCIOS-INSTALAÇÕES DE SERVIÇOS	64,42
30-07-2010	20121	508352118	FRANCISCO CASA VELHA MATERIAL ELÉCTRICO, LDA.	OUTROS ARTIGOS	109,72
30-07-2010	20121	508352118	FRANCISCO CASA VELHA MATERIAL ELÉCTRICO, LDA.	OUTROS ARTIGOS	14,52
20-08-2010	20121	508352118	FRANCISCO CASA VELHA MATERIAL ELÉCTRICO, LDA.	OUTROS ARTIGOS	78,99
03-09-2010	20101	508352118	FRANCISCO CASA VELHA MATERIAL ELÉCTRICO, LDA.	MATÉRIAS-PRIMAS E SUBSIDIÁRIAS	39,81
03-09-2010	20101	508352118	FRANCISCO CASA VELHA MATERIAL ELÉCTRICO, LDA.	MATÉRIAS-PRIMAS E SUBSIDIÁRIAS	119,43
24-01-2006	20104	505184427	GALCAR-INFORMATICA,UNIPESOA,LDA.	ARTIGOS DE HIGIENE E LIMPEZA	227,60
24-01-2006	20104	505184427	GALCAR-INFORMATICA,UNIPESOA,LDA.	ARTIGOS DE HIGIENE E LIMPEZA	132,46

LISTA DE PAGAMENTOS EM ATRASO EXISTENTES EM 31/12/2011

DATA DE CONSTITUIÇÃO DA DÍVIDA	CLASSIFICAÇÃO ECONOMICA	FORNECEDOR		DESCRIÇÃO	MONTANTE
		NIF	DESIGNAÇÃO		
07-02-2006	20121	505184427	GALCAR-INFORMATICA,UNIPessoal,LDA.	OUTROS ARTIGOS	60,83
09-02-2006	20104	505184427	GALCAR-INFORMATICA,UNIPessoal,LDA.	ARTIGOS DE HIGIENE E LIMPEZA	169,05
09-02-2006	20108	505184427	GALCAR-INFORMATICA,UNIPessoal,LDA.	MATERIAL DE ESCRITÓRIO	49,22
23-02-2006	20104	505184427	GALCAR-INFORMATICA,UNIPessoal,LDA.	ARTIGOS DE HIGIENE E LIMPEZA	178,89
07-03-2006	20104	505184427	GALCAR-INFORMATICA,UNIPessoal,LDA.	ARTIGOS DE HIGIENE E LIMPEZA	36,01
27-03-2006	20104	505184427	GALCAR-INFORMATICA,UNIPessoal,LDA.	ARTIGOS DE HIGIENE E LIMPEZA	191,01
31-03-2006	20121	505184427	GALCAR-INFORMATICA,UNIPessoal,LDA.	OUTROS ARTIGOS	47,99
11-04-2006	20104	505184427	GALCAR-INFORMATICA,UNIPessoal,LDA.	ARTIGOS DE HIGIENE E LIMPEZA	48,01
12-04-2006	20104	505184427	GALCAR-INFORMATICA,UNIPessoal,LDA.	ARTIGOS DE HIGIENE E LIMPEZA	221,12
04-05-2006	20104	505184427	GALCAR-INFORMATICA,UNIPessoal,LDA.	ARTIGOS DE HIGIENE E LIMPEZA	116,98
26-05-2006	20104	505184427	GALCAR-INFORMATICA,UNIPessoal,LDA.	ARTIGOS DE HIGIENE E LIMPEZA	113,63
07-06-2006	20104	505184427	GALCAR-INFORMATICA,UNIPessoal,LDA.	ARTIGOS DE HIGIENE E LIMPEZA	61,56
07-07-2006	20104	505184427	GALCAR-INFORMATICA,UNIPessoal,LDA.	ARTIGOS DE HIGIENE E LIMPEZA	48,01
17-07-2006	20108	505184427	GALCAR-INFORMATICA,UNIPessoal,LDA.	MATERIAL DE ESCRITÓRIO	29,04
28-07-2006	20121	505184427	GALCAR-INFORMATICA,UNIPessoal,LDA.	OUTROS ARTIGOS	87,99
01-08-2006	20104	505184427	GALCAR-INFORMATICA,UNIPessoal,LDA.	ARTIGOS DE HIGIENE E LIMPEZA	216,69
06-09-2006	20104	505184427	GALCAR-INFORMATICA,UNIPessoal,LDA.	ARTIGOS DE HIGIENE E LIMPEZA	61,90
21-09-2006	20104	505184427	GALCAR-INFORMATICA,UNIPessoal,LDA.	ARTIGOS DE HIGIENE E LIMPEZA	36,59
29-09-2006	20104	505184427	GALCAR-INFORMATICA,UNIPessoal,LDA.	ARTIGOS DE HIGIENE E LIMPEZA	48,01
13-11-2006	70115	505184427	GALCAR-INFORMATICA,UNIPessoal,LDA.	OUTROS INVESTIMENTOS - LIMPEZA E HIGIENE	184,89
05-12-2006	20104	505184427	GALCAR-INFORMATICA,UNIPessoal,LDA.	ARTIGOS DE HIGIENE E LIMPEZA	234,11
05-12-2006	20121	505184427	GALCAR-INFORMATICA,UNIPessoal,LDA.	OUTROS ARTIGOS	60,83
07-05-2004	6020305	184620767	GENEROSA MARIA CALADINHO PEREIRA	INDEMNIZAÇÕES	155,28
15-07-2010	7030307	500645728	GONCALVES & GONCALVES, LDA	DOMINIO PUBLICO DISTRIBUIÇÃO DE AGUA EM CURSO	270,19
28-07-2010	7010413	500645728	GONCALVES & GONCALVES, LDA	IMOBILIZAÇÕES EM CURSO- OUTRAS CONSTRUÇÕES DIVERSAS	97,14
28-07-2010	7030307	500645728	GONCALVES & GONCALVES, LDA	DOMINIO PUBLICO DISTRIBUIÇÃO DE AGUA EM CURSO	100,19
28-07-2010	7030307	500645728	GONCALVES & GONCALVES, LDA	DOMINIO PUBLICO DISTRIBUIÇÃO DE AGUA EM CURSO	623,38
13-09-2010	7010413	500645728	GONCALVES & GONCALVES, LDA	IMOBILIZAÇÕES EM CURSO- OUTRAS CONSTRUÇÕES DIVERSAS	80,95
13-09-2010	7030307	500645728	GONCALVES & GONCALVES, LDA	DOMINIO PUBLICO DISTRIBUIÇÃO DE AGUA EM CURSO	355,38
13-09-2010	7030307	500645728	GONCALVES & GONCALVES, LDA	DOMINIO PUBLICO DISTRIBUIÇÃO DE AGUA EM CURSO	34,12
30-09-2010	7030307	500645728	GONCALVES & GONCALVES, LDA	DOMINIO PUBLICO DISTRIBUIÇÃO DE AGUA EM CURSO	547,28

LISTA DE PAGAMENTOS EM ATRASO EXISTENTES EM 31/12/2011

DATA DE CONSTITUIÇÃO DA DÍVIDA	CLASSIFICAÇÃO ECONOMICA	FORNECEDOR		DESCRIÇÃO	MONTANTE
		NIF	DESIGNAÇÃO		
24-11-2009	20108	503595420	GRAFIPROGRESSO - ARTES GRAFICAS, LDº	MATERIAL DE ESCRITÓRIO	321,60
03-12-2009	20220	503595420	GRAFIPROGRESSO - ARTES GRAFICAS, LDº	TRABALHOS DE TIPOGRAFIA	122,40
25-01-2010	20220	503595420	GRAFIPROGRESSO - ARTES GRAFICAS, LDº	TRABALHOS DE TIPOGRAFIA	180,00
29-01-2010	20220	503595420	GRAFIPROGRESSO - ARTES GRAFICAS, LDº	TRABALHOS DE TIPOGRAFIA	194,40
01-02-2010	20220	503595420	GRAFIPROGRESSO - ARTES GRAFICAS, LDº	TRABALHOS DE TIPOGRAFIA	370,80
08-02-2010	20220	503595420	GRAFIPROGRESSO - ARTES GRAFICAS, LDº	TRABALHOS DE TIPOGRAFIA	1.310,40
12-03-2010	20220	503595420	GRAFIPROGRESSO - ARTES GRAFICAS, LDº	TRABALHOS DE TIPOGRAFIA	1.668,00
28-04-2010	20220	503595420	GRAFIPROGRESSO - ARTES GRAFICAS, LDº	TRABALHOS DE TIPOGRAFIA	128,40
20-05-2010	20220	503595420	GRAFIPROGRESSO - ARTES GRAFICAS, LDº	TRABALHOS DE TIPOGRAFIA	192,00
24-06-2010	20220	503595420	GRAFIPROGRESSO - ARTES GRAFICAS, LDº	TRABALHOS DE TIPOGRAFIA	242,40
30-06-2010	20220	503595420	GRAFIPROGRESSO - ARTES GRAFICAS, LDº	TRABALHOS DE TIPOGRAFIA	158,40
21-07-2010	20220	503595420	GRAFIPROGRESSO - ARTES GRAFICAS, LDº	TRABALHOS DE TIPOGRAFIA	129,47
28-07-2010	20220	503595420	GRAFIPROGRESSO - ARTES GRAFICAS, LDº	TRABALHOS DE TIPOGRAFIA	133,10
09-10-2005	7010406	502291370	IBERA-INDUSTRIA DE BETAO,S.A.	IMOB.CURSO- INSTALAÇÕES DESPORTIVAS E RECREATIVAS	5.397,08
11-12-2005	7010302	502291370	IBERA-INDUSTRIA DE BETAO,S.A.	IMOB.CURSO-EDIFICIOS - INSTALAÇÕES DESPORTIVAS E RECREATIVAS	689,01
11-12-2005	7030302	502291370	IBERA-INDUSTRIA DE BETAO,S.A.	DOMI. PUBLI AGUAS RESIDUAIS EM CURSO	382,78
15-01-2006	7010406	502291370	IBERA-INDUSTRIA DE BETAO,S.A.	IMOB.CURSO- INSTALAÇÕES DESPORTIVAS E RECREATIVAS	4.057,51
21-01-2006	7030301	502291370	IBERA-INDUSTRIA DE BETAO,S.A.	DOMI. PUBL. REDE VIARIA EM CURSO	483,08
22-01-2006	7010406	502291370	IBERA-INDUSTRIA DE BETAO,S.A.	IMOB.CURSO- INSTALAÇÕES DESPORTIVAS E RECREATIVAS	2.143,59
22-01-2006	7010406	502291370	IBERA-INDUSTRIA DE BETAO,S.A.	IMOB.CURSO- INSTALAÇÕES DESPORTIVAS E RECREATIVAS	344,03
30-01-2006	7010302	502291370	IBERA-INDUSTRIA DE BETAO,S.A.	IMOB.CURSO-EDIFICIOS - INSTALAÇÕES DESPORTIVAS E RECREATIVAS	939,92
31-01-2006	7010406	502291370	IBERA-INDUSTRIA DE BETAO,S.A.	IMOB.CURSO- INSTALAÇÕES DESPORTIVAS E RECREATIVAS	1.148,35
12-02-2006	7010406	502291370	IBERA-INDUSTRIA DE BETAO,S.A.	IMOB.CURSO- INSTALAÇÕES DESPORTIVAS E RECREATIVAS	1.224,91
28-02-2006	7010406	502291370	IBERA-INDUSTRIA DE BETAO,S.A.	IMOB.CURSO- INSTALAÇÕES DESPORTIVAS E RECREATIVAS	1.110,08
09-04-2006	7030308	502291370	IBERA-INDUSTRIA DE BETAO,S.A.	DOMINIO PUBLICO VIAÇÃO RURAL EM CURSO	2.832,61
23-04-2006	7030308	502291370	IBERA-INDUSTRIA DE BETAO,S.A.	DOMINIO PUBLICO VIAÇÃO RURAL EM CURSO	535,90
30-04-2006	7030308	502291370	IBERA-INDUSTRIA DE BETAO,S.A.	DOMINIO PUBLICO VIAÇÃO RURAL EM CURSO	535,90
21-05-2006	7030301	502291370	IBERA-INDUSTRIA DE BETAO,S.A.	DOMI. PUBL. REDE VIARIA EM CURSO	572,40
21-05-2006	7030308	502291370	IBERA-INDUSTRIA DE BETAO,S.A.	DOMINIO PUBLICO VIAÇÃO RURAL EM CURSO	735,95
31-05-2006	7030301	502291370	IBERA-INDUSTRIA DE BETAO,S.A.	DOMI. PUBL. REDE VIARIA EM CURSO	899,49
31-05-2006	7030308	502291370	IBERA-INDUSTRIA DE BETAO,S.A.	DOMINIO PUBLICO VIAÇÃO RURAL EM CURSO	1.226,58

LISTA DE PAGAMENTOS EM ATRASO EXISTENTES EM 31/12/2011

DATA DE CONSTITUIÇÃO DA DÍVIDA	CLASSIFICAÇÃO ECONOMICA	FORNECEDOR		DESCRIÇÃO	MONTANTE
		NIF	DESIGNAÇÃO		
16-07-2006	7030308	502291370	IBERA-INDUSTRIA DE BETAO,S.A.	DOMINIO PUBLICO VIAÇÃO RURAL EM CURSO	981,26
23-07-2006	7030308	502291370	IBERA-INDUSTRIA DE BETAO,S.A.	DOMINIO PUBLICO VIAÇÃO RURAL EM CURSO	572,40
31-07-2006	7030308	502291370	IBERA-INDUSTRIA DE BETAO,S.A.	DOMINIO PUBLICO VIAÇÃO RURAL EM CURSO	572,40
13-08-2006	7030308	502291370	IBERA-INDUSTRIA DE BETAO,S.A.	DOMINIO PUBLICO VIAÇÃO RURAL EM CURSO	572,40
17-09-2006	7030308	502291370	IBERA-INDUSTRIA DE BETAO,S.A.	DOMINIO PUBLICO VIAÇÃO RURAL EM CURSO	654,17
11-02-2007	7010305	502291370	IBERA-INDUSTRIA DE BETAO,S.A.	IMOBILIZAÇÕES EM CURSO - ESCOLAS	1.746,85
18-02-2007	7010305	502291370	IBERA-INDUSTRIA DE BETAO,S.A.	IMOBILIZAÇÕES EM CURSO - ESCOLAS	577,82
08-04-2007	7010305	502291370	IBERA-INDUSTRIA DE BETAO,S.A.	IMOBILIZAÇÕES EM CURSO - ESCOLAS	1.856,04
24-11-2009	7030301	500170738	INDALUX - EQUIPAMENTOS ELECTRICOS, LDA	DOMIN. PUBLI. OUTRAS INFRAESTRUTURAS	0,01
24-11-2009	7030301	500170738	INDALUX - EQUIPAMENTOS ELECTRICOS, LDA	DOMIN. PUBLI. OUTRAS INFRAESTRUTURAS	14.385,69
11-01-2006	20108	507049950	IR.COM INFORMATICA E SERVICOS, LDA	MATERIAL DE ESCRITÓRIO	464,08
20-02-2006	70107	507049950	IR.COM INFORMATICA E SERVICOS, LDA	EQUIP. ADMIN.- EQUIPAMENTO INFORMÁTICO	673,37
13-03-2006	20108	507049950	IR.COM INFORMATICA E SERVICOS, LDA	MATERIAL DE ESCRITÓRIO	299,89
01-04-2006	20108	507049950	IR.COM INFORMATICA E SERVICOS, LDA	MATERIAL DE ESCRITÓRIO	41,04
01-04-2006	20108	507049950	IR.COM INFORMATICA E SERVICOS, LDA	MATERIAL DE ESCRITÓRIO	67,25
01-04-2006	20108	507049950	IR.COM INFORMATICA E SERVICOS, LDA	MATERIAL DE ESCRITÓRIO	41,04
01-04-2006	20108	507049950	IR.COM INFORMATICA E SERVICOS, LDA	MATERIAL DE ESCRITÓRIO	130,56
01-04-2006	20108	507049950	IR.COM INFORMATICA E SERVICOS, LDA	MATERIAL DE ESCRITÓRIO	41,04
01-04-2006	70107	507049950	IR.COM INFORMATICA E SERVICOS, LDA	EQUIP. ADMIN.- EQUIPAMENTO INFORMÁTICO	477,36
01-04-2006	70107	507049950	IR.COM INFORMATICA E SERVICOS, LDA	EQUIP. ADMIN.- EQUIPAMENTO INFORMÁTICO	11,89
01-04-2006	70107	507049950	IR.COM INFORMATICA E SERVICOS, LDA	EQUIP. ADMIN.- EQUIPAMENTO INFORMÁTICO	58,36
01-04-2006	70107	507049950	IR.COM INFORMATICA E SERVICOS, LDA	EQUIP. ADMIN.- EQUIPAMENTO INFORMÁTICO	21,18
01-04-2006	70108	507049950	IR.COM INFORMATICA E SERVICOS, LDA	EQUIP.ADMINSTRATIVO- SOFTWARE INFORMÁTICO	505,99
26-04-2006	70107	507049950	IR.COM INFORMATICA E SERVICOS, LDA	EQUIP. ADMIN.- EQUIPAMENTO INFORMÁTICO	1.520,97
27-04-2006	20108	507049950	IR.COM INFORMATICA E SERVICOS, LDA	MATERIAL DE ESCRITÓRIO	160,83
27-04-2006	20121	507049950	IR.COM INFORMATICA E SERVICOS, LDA	OUTROS ARTIGOS	30,00
27-04-2006	70107	507049950	IR.COM INFORMATICA E SERVICOS, LDA	EQUIP. ADMIN.- EQUIPAMENTO INFORMÁTICO	128,26
27-04-2006	70107	507049950	IR.COM INFORMATICA E SERVICOS, LDA	EQUIP. ADMIN.- EQUIPAMENTO INFORMÁTICO	15,73
03-05-2006	20108	507049950	IR.COM INFORMATICA E SERVICOS, LDA	MATERIAL DE ESCRITÓRIO	81,05
03-05-2006	70107	507049950	IR.COM INFORMATICA E SERVICOS, LDA	EQUIP. ADMIN.- EQUIPAMENTO INFORMÁTICO	13,31
03-05-2006	70115	507049950	IR.COM INFORMATICA E SERVICOS, LDA	OUTROS INVESTIMENTOS - MATERIAL DE ESCRITORIO	107,45

LISTA DE PAGAMENTOS EM ATRASO EXISTENTES EM 31/12/2011

DATA DE CONSTITUIÇÃO DA DÍVIDA	CLASSIFICAÇÃO ECONOMICA	FORNECEDOR		DESCRIÇÃO	MONTANTE
		NIF	DESIGNAÇÃO		
10-05-2006	70107	507049950	IR.COM INFORMATICA E SERVICOS, LDA	EQUIP. ADMIN.- EQUIPAMENTO INFORMÁTICO	13,31
25-05-2006	20108	507049950	IR.COM INFORMATICA E SERVICOS, LDA	MATERIAL DE ESCRITÓRIO	113,62
25-05-2006	20108	507049950	IR.COM INFORMATICA E SERVICOS, LDA	MATERIAL DE ESCRITÓRIO	75,14
25-05-2006	70107	507049950	IR.COM INFORMATICA E SERVICOS, LDA	EQUIP. ADMIN.- EQUIPAMENTO INFORMÁTICO	10,29
25-05-2006	70108	507049950	IR.COM INFORMATICA E SERVICOS, LDA	EQUIP.ADMINSTRATIVO- SOFTWARE INFORMÁTICO	60,26
06-06-2006	20108	507049950	IR.COM INFORMATICA E SERVICOS, LDA	MATERIAL DE ESCRITÓRIO	83,43
06-06-2006	20108	507049950	IR.COM INFORMATICA E SERVICOS, LDA	MATERIAL DE ESCRITÓRIO	341,34
19-06-2006	20108	507049950	IR.COM INFORMATICA E SERVICOS, LDA	MATERIAL DE ESCRITÓRIO	79,40
19-06-2006	20108	507049950	IR.COM INFORMATICA E SERVICOS, LDA	MATERIAL DE ESCRITÓRIO	129,86
27-06-2006	20108	507049950	IR.COM INFORMATICA E SERVICOS, LDA	MATERIAL DE ESCRITÓRIO	137,70
29-06-2006	20108	507049950	IR.COM INFORMATICA E SERVICOS, LDA	MATERIAL DE ESCRITÓRIO	184,59
30-06-2006	20121	507049950	IR.COM INFORMATICA E SERVICOS, LDA	OUTROS ARTIGOS	7,50
20-07-2006	20108	507049950	IR.COM INFORMATICA E SERVICOS, LDA	MATERIAL DE ESCRITÓRIO	49,01
20-07-2006	70107	507049950	IR.COM INFORMATICA E SERVICOS, LDA	EQUIP. ADMIN.- EQUIPAMENTO INFORMÁTICO	14,94
02-08-2006	20108	507049950	IR.COM INFORMATICA E SERVICOS, LDA	MATERIAL DE ESCRITÓRIO	81,05
02-08-2006	20121	507049950	IR.COM INFORMATICA E SERVICOS, LDA	OUTROS ARTIGOS	7,50
02-08-2006	20121	507049950	IR.COM INFORMATICA E SERVICOS, LDA	OUTROS ARTIGOS	109,87
02-08-2006	70108	507049950	IR.COM INFORMATICA E SERVICOS, LDA	EQUIP.ADMINSTRATIVO- SOFTWARE INFORMÁTICO	1.748,68
01-09-2006	70107	507049950	IR.COM INFORMATICA E SERVICOS, LDA	EQUIP. ADMIN.- EQUIPAMENTO INFORMÁTICO	1.040,60
17-09-2006	20121	507049950	IR.COM INFORMATICA E SERVICOS, LDA	OUTROS ARTIGOS	120,88
18-09-2006	20108	507049950	IR.COM INFORMATICA E SERVICOS, LDA	MATERIAL DE ESCRITÓRIO	24,73
18-09-2006	20108	507049950	IR.COM INFORMATICA E SERVICOS, LDA	MATERIAL DE ESCRITÓRIO	78,65
25-09-2006	20108	507049950	IR.COM INFORMATICA E SERVICOS, LDA	MATERIAL DE ESCRITÓRIO	37,78
25-09-2006	20108	507049950	IR.COM INFORMATICA E SERVICOS, LDA	MATERIAL DE ESCRITÓRIO	37,78
25-09-2006	20108	507049950	IR.COM INFORMATICA E SERVICOS, LDA	MATERIAL DE ESCRITÓRIO	41,77
25-09-2006	20108	507049950	IR.COM INFORMATICA E SERVICOS, LDA	MATERIAL DE ESCRITÓRIO	75,55
25-09-2006	20108	507049950	IR.COM INFORMATICA E SERVICOS, LDA	MATERIAL DE ESCRITÓRIO	84,88
25-09-2006	20108	507049950	IR.COM INFORMATICA E SERVICOS, LDA	MATERIAL DE ESCRITÓRIO	37,78
16-10-2006	20108	507049950	IR.COM INFORMATICA E SERVICOS, LDA	MATERIAL DE ESCRITÓRIO	36,88
16-10-2006	20220	507049950	IR.COM INFORMATICA E SERVICOS, LDA	OUTROS FORNECIMENTOS E SERVIÇOS	34,40
27-10-2006	20108	507049950	IR.COM INFORMATICA E SERVICOS, LDA	MATERIAL DE ESCRITÓRIO	529,82

LISTA DE PAGAMENTOS EM ATRASO EXISTENTES EM 31/12/2011

DATA DE CONSTITUIÇÃO DA DÍVIDA	CLASSIFICAÇÃO ECONOMICA	FORNECEDOR		DESCRIÇÃO	MONTANTE
		NIF	DESIGNAÇÃO		
27-10-2006	70115	507049950	IR.COM INFORMATICA E SERVICOS, LDA	OUTROS INVESTIMENTOS - MATERIAL DE ESCRITORIO	137,70
02-11-2006	20108	507049950	IR.COM INFORMATICA E SERVICOS, LDA	MATERIAL DE ESCRITÓRIO	60,50
02-11-2006	20108	507049950	IR.COM INFORMATICA E SERVICOS, LDA	MATERIAL DE ESCRITÓRIO	31,80
23-11-2006	20108	507049950	IR.COM INFORMATICA E SERVICOS, LDA	MATERIAL DE ESCRITÓRIO	47,70
23-11-2006	70107	507049950	IR.COM INFORMATICA E SERVICOS, LDA	EQUIP. ADMIN.- EQUIPAMENTO INFORMÁTICO	110,00
23-11-2006	70107	507049950	IR.COM INFORMATICA E SERVICOS, LDA	EQUIP. ADMIN.- EQUIPAMENTO INFORMÁTICO	12,00
23-11-2006	70115	507049950	IR.COM INFORMATICA E SERVICOS, LDA	OUTROS INVESTIMENTOS - OUTROS FORNECIMENTOS	42,57
07-12-2006	20108	507049950	IR.COM INFORMATICA E SERVICOS, LDA	MATERIAL DE ESCRITÓRIO	79,39
19-12-2006	20108	507049950	IR.COM INFORMATICA E SERVICOS, LDA	MATERIAL DE ESCRITÓRIO	18,97
19-12-2006	20108	507049950	IR.COM INFORMATICA E SERVICOS, LDA	MATERIAL DE ESCRITÓRIO	56,92
19-12-2006	20108	507049950	IR.COM INFORMATICA E SERVICOS, LDA	MATERIAL DE ESCRITÓRIO	18,97
19-12-2006	20108	507049950	IR.COM INFORMATICA E SERVICOS, LDA	MATERIAL DE ESCRITÓRIO	13,00
19-12-2006	20108	507049950	IR.COM INFORMATICA E SERVICOS, LDA	MATERIAL DE ESCRITÓRIO	18,97
19-12-2006	20108	507049950	IR.COM INFORMATICA E SERVICOS, LDA	MATERIAL DE ESCRITÓRIO	281,68
19-12-2006	20108	507049950	IR.COM INFORMATICA E SERVICOS, LDA	MATERIAL DE ESCRITÓRIO	143,14
28-12-2006	20108	507049950	IR.COM INFORMATICA E SERVICOS, LDA	MATERIAL DE ESCRITÓRIO	258,20
28-12-2006	20108	507049950	IR.COM INFORMATICA E SERVICOS, LDA	MATERIAL DE ESCRITÓRIO	79,39
26-08-2005	20220	502273089	IVO FERNANDES, LDª	MUNIÇÕES, EXPLOSIVOS E OUTROS ARTIFICIOS	10.285,00
24-08-2005	7030305	504978268	JARAL, LDA	DOMINIO PUBLICO PARQUES E JARDINS EM CURSO	6.030,91
24-08-2005	7030305	504978268	JARAL, LDA	DOMINIO PUBLICO PARQUES E JARDINS EM CURSO	5.589,47
05-11-2005	7030305	504978268	JARAL, LDA	DOMINIO PUBLICO PARQUES E JARDINS EM CURSO	5.094,10
08-11-2005	7030305	504978268	JARAL, LDA	DOMINIO PUBLICO PARQUES E JARDINS EM CURSO	5.820,10
08-11-2005	7030305	504978268	JARAL, LDA	DOMINIO PUBLICO PARQUES E JARDINS EM CURSO	5.548,10
24-11-2005	7030305	504978268	JARAL, LDA	DOMINIO PUBLICO PARQUES E JARDINS EM CURSO	5.793,61
03-03-2006	7010413	504978268	JARAL, LDA	IMOBILIZAÇÕES EM CURSO- OUTRAS CONSTRUÇÕES DIVERSAS	275,00
19-05-2006	20220	504978268	JARAL, LDA	OUTROS FORNECIMENTOS E SERVIÇOS	324,80
25-05-2006	20225	504978268	JARAL, LDA	OUTRAS	135,52
25-05-2006	20225	504978268	JARAL, LDA	OUTRAS	67,76
25-05-2006	20225	504978268	JARAL, LDA	OUTRAS	67,76
03-07-2006	20220	504978268	JARAL, LDA	OUTROS FORNECIMENTOS E SERVIÇOS	30,24
03-07-2006	20225	504978268	JARAL, LDA	OUTRAS	89,54

LISTA DE PAGAMENTOS EM ATRASO EXISTENTES EM 31/12/2011

DATA DE CONSTITUIÇÃO DA DÍVIDA	CLASSIFICAÇÃO ECONOMICA	FORNECEDOR		DESCRIÇÃO	MONTANTE
		NIF	DESIGNAÇÃO		
03-07-2006	20225	504978268	JARAL, LDA	OUTRAS	181,50
20-07-2006	20203	504978268	JARAL, LDA	CONSERVAÇÃO E REPARAÇÃO - EDIFÍCIOS	528,47
29-01-2010	7010303	503628646	JC BARTOLOMEU LDA	IMOB.CURSO- EDIFÍCIOS- MERCADOS E INSTAL.FISCALIZAÇÃO	30.341,34
26-11-2010	40802	248029193	JOAO EDUARDO SANTOS MANO	TRANSFERENCIAS CORRENTES - FAMILIAS	55,00
09-11-2006	20219	505695510	JOAO F. R. CARAPINHA,LDA	ASSISTENCIA TECNICA	377,22
09-11-2006	20219	505695510	JOAO F. R. CARAPINHA,LDA	ASSISTENCIA TECNICA	262,55
29-12-2006	70115	505695510	JOAO F. R. CARAPINHA,LDA	OUTROS INVESTIMENTOS - VIGILANCIA E SEGURANÇA	415,22
17-01-2007	20121	505695510	JOAO F. R. CARAPINHA,LDA	OUTROS ARTIGOS	26,25
26-11-2010	40802	231755007	JOAO GUILHERME VENTURA CARDOSO	TRANSFERENCIAS CORRENTES - FAMILIAS	55,00
11-05-2006	7010413	505946491	JOAO MARIA LAPAO, LDA	IMOBILIZAÇÕES EM CURSO- OUTRAS CONSTRUÇÕES DIVERSAS	148,23
11-05-2006	70115	505946491	JOAO MARIA LAPAO, LDA	OUTROS INVESTIMENTOS - OUTROS FORNECIMENTOS	349,39
11-05-2006	70115	505946491	JOAO MARIA LAPAO, LDA	OUTROS INVESTIMENTOS - OUTROS FORNECIMENTOS	137,64
11-05-2006	7030301	505946491	JOAO MARIA LAPAO, LDA	DOMIN. PUBLI. OUTRAS INFRAESTRUTURAS	127,05
11-05-2006	7030307	505946491	JOAO MARIA LAPAO, LDA	DOMINIO PUBLICO DISTRIBUIÇÃO DE AGUA EM CURSO	211,75
11-05-2006	7030308	505946491	JOAO MARIA LAPAO, LDA	DOMINIO PUBLICO VIAÇÃO RURAL EM CURSO	95,29
11-05-2006	7030308	505946491	JOAO MARIA LAPAO, LDA	DOMINIO PUBLICO VIAÇÃO RURAL EM CURSO	296,45
11-05-2006	7030308	505946491	JOAO MARIA LAPAO, LDA	DOMINIO PUBLICO VIAÇÃO RURAL EM CURSO	52,94
15-08-2006	70115	505946491	JOAO MARIA LAPAO, LDA	OUTROS INVESTIMENTOS - OUTROS FORNECIMENTOS	296,45
15-08-2006	7030301	505946491	JOAO MARIA LAPAO, LDA	DOMI. PUBL. REDE VIARIA EM CURSO	42,35
15-08-2006	7030301	505946491	JOAO MARIA LAPAO, LDA	DOMIN. PUBLI. OUTRAS INFRAESTRUTURAS	116,46
15-08-2006	7030302	505946491	JOAO MARIA LAPAO, LDA	DOMI. PUBLI AGUAS RESIDUAIS EM CURSO	296,45
15-08-2006	7030302	505946491	JOAO MARIA LAPAO, LDA	DOMI. PUBLI AGUAS RESIDUAIS EM CURSO	105,88
15-08-2006	7030307	505946491	JOAO MARIA LAPAO, LDA	DOMINIO PUBLICO DISTRIBUIÇÃO DE AGUA EM CURSO	148,23
13-10-2006	20225	505946491	JOAO MARIA LAPAO, LDA	RECOLHA DE RESÍDUOS SÓLIDOS	105,88
13-10-2006	7030308	505946491	JOAO MARIA LAPAO, LDA	DOMINIO PUBLICO VIAÇÃO RURAL EM CURSO	264,69
03-04-2006	20104	504582607	JOAO PAULO BRINQUETE,LDA	ARTIGOS E MATERIAL DE HIGIENE E LIMPEZA-ARMAZÉNS	597,74
11-05-2006	20104	504582607	JOAO PAULO BRINQUETE,LDA	ARTIGOS DE HIGIENE E LIMPEZA	434,39
16-05-2006	20107	504582607	JOAO PAULO BRINQUETE,LDA	VESTUÁRIO E ARTIGOS PESSOAIS	84,70
31-05-2006	20104	504582607	JOAO PAULO BRINQUETE,LDA	ARTIGOS DE HIGIENE E LIMPEZA	43,56
07-06-2006	20104	504582607	JOAO PAULO BRINQUETE,LDA	ARTIGOS DE HIGIENE E LIMPEZA	481,58
29-06-2006	20104	504582607	JOAO PAULO BRINQUETE,LDA	ARTIGOS DE HIGIENE E LIMPEZA	387,20

LISTA DE PAGAMENTOS EM ATRASO EXISTENTES EM 31/12/2011

DATA DE CONSTITUIÇÃO DA DÍVIDA	CLASSIFICAÇÃO ECONOMICA	FORNECEDOR		DESCRIÇÃO	MONTANTE
		NIF	DESIGNAÇÃO		
11-07-2006	20107	504582607	JOAO PAULO BRINQUETE,LDA	VESTUÁRIO E ARTIGOS PESSOAIS	197,47
25-07-2006	20104	504582607	JOAO PAULO BRINQUETE,LDA	ARTIGOS DE HIGIENE E LIMPEZA	434,39
11-08-2006	20104	504582607	JOAO PAULO BRINQUETE,LDA	ARTIGOS DE HIGIENE E LIMPEZA	434,39
11-08-2006	20107	504582607	JOAO PAULO BRINQUETE,LDA	VESTUÁRIO E ARTIGOS PESSOAIS	100,19
06-09-2006	20121	504582607	JOAO PAULO BRINQUETE,LDA	OUTROS ARTIGOS	266,20
09-09-2006	20104	504582607	JOAO PAULO BRINQUETE,LDA	ARTIGOS DE HIGIENE E LIMPEZA	387,20
29-09-2006	20121	504582607	JOAO PAULO BRINQUETE,LDA	OUTROS ARTIGOS	38,72
03-10-2006	20107	504582607	JOAO PAULO BRINQUETE,LDA	VESTUÁRIO E ARTIGOS PESSOAIS	226,51
04-10-2006	20104	504582607	JOAO PAULO BRINQUETE,LDA	ARTIGOS DE HIGIENE E LIMPEZA	434,39
20-10-2006	20107	504582607	JOAO PAULO BRINQUETE,LDA	VESTUÁRIO E ARTIGOS PESSOAIS	112,53
26-10-2006	20107	504582607	JOAO PAULO BRINQUETE,LDA	VESTUÁRIO E ARTIGOS PESSOAIS	133,10
09-11-2006	70115	504582607	JOAO PAULO BRINQUETE,LDA	OUTROS INVESTIMENTOS - PUBLICIDADE	337,59
30-11-2006	20104	504582607	JOAO PAULO BRINQUETE,LDA	ARTIGOS DE HIGIENE E LIMPEZA	290,40
30-11-2006	20107	504582607	JOAO PAULO BRINQUETE,LDA	VESTUÁRIO E ARTIGOS PESSOAIS	344,85
30-11-2006	20121	504582607	JOAO PAULO BRINQUETE,LDA	OUTROS ARTIGOS	151,25
18-12-2006	20107	504582607	JOAO PAULO BRINQUETE,LDA	VESTUÁRIO E ARTIGOS PESSOAIS	278,30
23-12-2009	20107	504582607	JOAO PAULO BRINQUETE,LDA	VESTUÁRIO E ARTIGOS PESSOAIS	129,60
30-12-2009	20107	504582607	JOAO PAULO BRINQUETE,LDA	VESTUÁRIO E ARTIGOS PESSOAIS	375,12
30-12-2009	20107	504582607	JOAO PAULO BRINQUETE,LDA	VESTUÁRIO E ARTIGOS PESSOAIS	237,60
25-01-2010	20107	504582607	JOAO PAULO BRINQUETE,LDA	VESTUÁRIO E ARTIGOS PESSOAIS	650,16
25-01-2010	20121	504582607	JOAO PAULO BRINQUETE,LDA	OUTROS ARTIGOS	186,00
26-02-2010	20107	504582607	JOAO PAULO BRINQUETE,LDA	VESTUÁRIO E ARTIGOS PESSOAIS	76,20
23-03-2010	20107	504582607	JOAO PAULO BRINQUETE,LDA	VESTUÁRIO E ARTIGOS PESSOAIS	111,60
13-04-2010	20121	504582607	JOAO PAULO BRINQUETE,LDA	OUTROS ARTIGOS	1.488,00
07-05-2010	20107	504582607	JOAO PAULO BRINQUETE,LDA	VESTUÁRIO E ARTIGOS PESSOAIS	91,80
01-06-2010	20107	504582607	JOAO PAULO BRINQUETE,LDA	VESTUÁRIO E ARTIGOS PESSOAIS	172,80
23-06-2010	20107	504582607	JOAO PAULO BRINQUETE,LDA	VESTUÁRIO E ARTIGOS PESSOAIS	86,40
24-06-2010	20107	504582607	JOAO PAULO BRINQUETE,LDA	VESTUÁRIO E ARTIGOS PESSOAIS	64,80
15-07-2010	20107	504582607	JOAO PAULO BRINQUETE,LDA	VESTUÁRIO E ARTIGOS PESSOAIS	87,12
29-07-2010	20107	504582607	JOAO PAULO BRINQUETE,LDA	VESTUÁRIO E ARTIGOS PESSOAIS	108,90
01-09-2010	20107	504582607	JOAO PAULO BRINQUETE,LDA	VESTUÁRIO E ARTIGOS PESSOAIS	8,71

LISTA DE PAGAMENTOS EM ATRASO EXISTENTES EM 31/12/2011

DATA DE CONSTITUIÇÃO DA DÍVIDA	CLASSIFICAÇÃO ECONOMICA	FORNECEDOR		DESCRIÇÃO	MONTANTE
		NIF	DESIGNAÇÃO		
01-09-2010	20107	504582607	JOAO PAULO BRINQUETE, LDA	VESTUÁRIO E ARTIGOS PESSOAIS	87,12
24-11-2006	20112	503945650	JOAO SERRAS, LDA.	MATERIAL DE TRANSPORTE- PEÇAS	21,05
19-12-2006	20112	503945650	JOAO SERRAS, LDA.	MATERIAL DE TRANSPORTE- PEÇAS	2.200,65
22-12-2006	20112	503945650	JOAO SERRAS, LDA.	MATERIAL DE TRANSPORTE- PEÇAS	21,05
14-09-2006	7030308	154695335	JOAQUIM MAXIMO FREIRE BENTO	DOMINIO PUBLICO VIAÇÃO RURAL EM CURSO	3.334,40
21-10-2005	7010302	502475285	JOSE CLERIGO & FILHOS, LDA	IMOB. CURSO-EDIFICIOS - INSTALAÇÕES DESPORTIVAS E RECREATIVAS	67,76
21-10-2005	7010413	502475285	JOSE CLERIGO & FILHOS, LDA	IMOBILIZAÇÕES EM CURSO- OUTRAS CONSTRUÇÕES DIVERSAS	25,00
21-10-2005	7030305	502475285	JOSE CLERIGO & FILHOS, LDA	DOMINIO PUBLICO PARQUES E JARDINS EM CURSO	64,13
21-10-2005	7030305	502475285	JOSE CLERIGO & FILHOS, LDA	DOMINIO PUBLICO PARQUES E JARDINS EM CURSO	39,20
21-10-2005	7030307	502475285	JOSE CLERIGO & FILHOS, LDA	DOMINIO PUBLICO DISTRIBUIÇÃO DE AGUA EM CURSO	4,94
21-10-2005	7030308	502475285	JOSE CLERIGO & FILHOS, LDA	DOMINIO PUBLICO VIAÇÃO RURAL EM CURSO	420,11
21-10-2005	7030308	502475285	JOSE CLERIGO & FILHOS, LDA	DOMINIO PUBLICO VIAÇÃO RURAL EM CURSO	420,11
27-10-2005	20121	502475285	JOSE CLERIGO & FILHOS, LDA	OUTROS ARTIGOS	24,20
04-11-2005	20121	502475285	JOSE CLERIGO & FILHOS, LDA	OUTROS ARTIGOS	18,03
04-11-2005	20121	502475285	JOSE CLERIGO & FILHOS, LDA	CONSERVAÇÃO E REPARAÇÃO EDIFICIOS	73,79
16-11-2005	7010203	502475285	JOSE CLERIGO & FILHOS, LDA	BENS INV.-HABITAÇÃO- REPARAÇÃO E BENEFICIAÇÃO	36,30
16-11-2005	7030308	502475285	JOSE CLERIGO & FILHOS, LDA	DOMINIO PUBLICO VIAÇÃO RURAL EM CURSO	210,06
18-11-2005	20101	502475285	JOSE CLERIGO & FILHOS, LDA	MATÉRIAS-PRIMAS E SUBSIDIÁRIAS	83,64
18-11-2005	7010410	502475285	JOSE CLERIGO & FILHOS, LDA	IMOB. CURSO INFRAESTRUTURAS ELECTRICAS - DOMINIO PUBLICO	338,80
18-11-2005	7030308	502475285	JOSE CLERIGO & FILHOS, LDA	DOMINIO PUBLICO VIAÇÃO RURAL EM CURSO	210,06
23-11-2005	7030308	502475285	JOSE CLERIGO & FILHOS, LDA	DOMINIO PUBLICO VIAÇÃO RURAL EM CURSO	105,03
25-11-2005	20101	502475285	JOSE CLERIGO & FILHOS, LDA	MATÉRIAS-PRIMAS E SUBSIDIÁRIAS	9,80
25-11-2005	70115	502475285	JOSE CLERIGO & FILHOS, LDA	OUTROS INVESTIMENTOS - OUTROS FORNECIMENTOS	193,07
12-12-2005	20121	502475285	JOSE CLERIGO & FILHOS, LDA	OUTROS ARTIGOS	22,18
20-12-2005	7030308	502475285	JOSE CLERIGO & FILHOS, LDA	DOMINIO PUBLICO VIAÇÃO RURAL EM CURSO	227,04
23-12-2005	20121	502475285	JOSE CLERIGO & FILHOS, LDA	OUTROS ARTIGOS	139,00
23-12-2005	7030302	502475285	JOSE CLERIGO & FILHOS, LDA	DOMI. PUBLI AGUAS RESIDUAIS EM CURSO	1.500,16
30-12-2005	7030305	502475285	JOSE CLERIGO & FILHOS, LDA	DOMINIO PUBLICO PARQUES E JARDINS EM CURSO	3,92
12-01-2006	7010413	502475285	JOSE CLERIGO & FILHOS, LDA	IMOBILIZAÇÕES EM CURSO- OUTRAS CONSTRUÇÕES DIVERSAS	128,26
12-01-2006	7030307	502475285	JOSE CLERIGO & FILHOS, LDA	DOMINIO PUBLICO DISTRIBUIÇÃO DE AGUA EM CURSO	5,86
20-01-2006	7030302	502475285	JOSE CLERIGO & FILHOS, LDA	DOMI. PUBLI AGUAS RESIDUAIS EM CURSO	847,00

LISTA DE PAGAMENTOS EM ATRASO EXISTENTES EM 31/12/2011

DATA DE CONSTITUIÇÃO DA DÍVIDA	CLASSIFICAÇÃO ECONOMICA	FORNECEDOR		DESCRIÇÃO	MONTANTE
		NIF	DESIGNAÇÃO		
20-01-2006	7030302	502475285	JOSE CLERIGO & FILHOS, LDA	DOMI. PUBLI AGUAS RESIDUAIS EM CURSO	521,51
26-01-2006	20121	502475285	JOSE CLERIGO & FILHOS, LDA	OUTROS ARTIGOS	43,71
02-02-2006	20121	502475285	JOSE CLERIGO & FILHOS, LDA	OUTROS ARTIGOS	5,81
02-02-2006	20121	502475285	JOSE CLERIGO & FILHOS, LDA	OUTROS ARTIGOS	4,54
17-02-2006	20101	502475285	JOSE CLERIGO & FILHOS, LDA	MATÉRIAS-PRIMAS E SUBSIDIÁRIAS	182,20
17-02-2006	20121	502475285	JOSE CLERIGO & FILHOS, LDA	OUTROS ARTIGOS	326,70
17-02-2006	20121	502475285	JOSE CLERIGO & FILHOS, LDA	OUTROS ARTIGOS	19,18
17-02-2006	20121	502475285	JOSE CLERIGO & FILHOS, LDA	OUTROS ARTIGOS	49,83
04-03-2006	20121	502475285	JOSE CLERIGO & FILHOS, LDA	OUTROS ARTIGOS	24,20
04-03-2006	7030302	502475285	JOSE CLERIGO & FILHOS, LDA	DOMI. PUBLI AGUAS RESIDUAIS EM CURSO	425,80
04-03-2006	7030302	502475285	JOSE CLERIGO & FILHOS, LDA	DOMI. PUBLI AGUAS RESIDUAIS EM CURSO	425,80
08-03-2006	20101	502475285	JOSE CLERIGO & FILHOS, LDA	MATÉRIAS-PRIMAS E SUBSIDIÁRIAS	45,08
08-03-2006	7030305	502475285	JOSE CLERIGO & FILHOS, LDA	DOMINIO PUBLICO PARQUES E JARDINS EM CURSO	18,15
20-03-2006	20101	502475285	JOSE CLERIGO & FILHOS, LDA	MATÉRIAS-PRIMAS E SUBSIDIÁRIAS	94,33
20-03-2006	20121	502475285	JOSE CLERIGO & FILHOS, LDA	OUTROS ARTIGOS	7,87
20-03-2006	7030302	502475285	JOSE CLERIGO & FILHOS, LDA	DOMI. PUBLI AGUAS RESIDUAIS EM CURSO	23,60
12-04-2006	20121	502475285	JOSE CLERIGO & FILHOS, LDA	OUTROS ARTIGOS	3,57
24-04-2006	7010413	502475285	JOSE CLERIGO & FILHOS, LDA	IMOBILIZAÇÕES EM CURSO- OUTRAS CONSTRUÇÕES DIVERSAS	64,13
24-04-2006	7030308	502475285	JOSE CLERIGO & FILHOS, LDA	DOMINIO PUBLICO VIAÇÃO RURAL EM CURSO	101,64
24-04-2006	7030308	502475285	JOSE CLERIGO & FILHOS, LDA	DOMINIO PUBLICO VIAÇÃO RURAL EM CURSO	101,64
05-05-2006	7010413	502475285	JOSE CLERIGO & FILHOS, LDA	IMOBILIZAÇÕES EM CURSO- OUTRAS CONSTRUÇÕES DIVERSAS	131,12
05-05-2006	7010413	502475285	JOSE CLERIGO & FILHOS, LDA	IMOBILIZAÇÕES EM CURSO- OUTRAS CONSTRUÇÕES DIVERSAS	131,12
05-05-2006	7030302	502475285	JOSE CLERIGO & FILHOS, LDA	DOMI. PUBLI AGUAS RESIDUAIS EM CURSO	1.344,92
05-05-2006	7030302	502475285	JOSE CLERIGO & FILHOS, LDA	DOMI. PUBLI AGUAS RESIDUAIS EM CURSO	101,64
05-05-2006	7030302	502475285	JOSE CLERIGO & FILHOS, LDA	DOMI. PUBLI AGUAS RESIDUAIS EM CURSO	152,46
05-05-2006	7030302	502475285	JOSE CLERIGO & FILHOS, LDA	DOMI. PUBLI AGUAS RESIDUAIS EM CURSO	1.344,92
05-05-2006	7030308	502475285	JOSE CLERIGO & FILHOS, LDA	DOMINIO PUBLICO VIAÇÃO RURAL EM CURSO	254,10
05-05-2006	7030308	502475285	JOSE CLERIGO & FILHOS, LDA	DOMINIO PUBLICO VIAÇÃO RURAL EM CURSO	50,82
08-05-2006	7030302	502475285	JOSE CLERIGO & FILHOS, LDA	DOMI. PUBLI AGUAS RESIDUAIS EM CURSO	50,82
08-05-2006	7030308	502475285	JOSE CLERIGO & FILHOS, LDA	DOMINIO PUBLICO VIAÇÃO RURAL EM CURSO	203,28
29-05-2006	20121	502475285	JOSE CLERIGO & FILHOS, LDA	OUTROS ARTIGOS	36,30

LISTA DE PAGAMENTOS EM ATRASO EXISTENTES EM 31/12/2011

DATA DE CONSTITUIÇÃO DA DÍVIDA	CLASSIFICAÇÃO ECONOMICA	FORNECEDOR		DESCRIÇÃO	MONTANTE
		NIF	DESIGNAÇÃO		
29-05-2006	7010413	502475285	JOSE CLERIGO & FILHOS, LDA	IMOBILIZAÇÕES EM CURSO- OUTRAS CONSTRUÇÕES DIVERSAS	131,12
29-05-2006	7010413	502475285	JOSE CLERIGO & FILHOS, LDA	IMOBILIZAÇÕES EM CURSO- OUTRAS CONSTRUÇÕES DIVERSAS	195,25
29-05-2006	70115	502475285	JOSE CLERIGO & FILHOS, LDA	OUTROS INVESTIMENTOS - OUTROS FORNECIMENTOS	9,99
29-05-2006	7030308	502475285	JOSE CLERIGO & FILHOS, LDA	DOMINIO PUBLICO VIAÇÃO RURAL EM CURSO	203,28
29-05-2006	7030308	502475285	JOSE CLERIGO & FILHOS, LDA	DOMINIO PUBLICO VIAÇÃO RURAL EM CURSO	283,14
29-05-2006	7030308	502475285	JOSE CLERIGO & FILHOS, LDA	DOMINIO PUBLICO VIAÇÃO RURAL EM CURSO	406,56
06-06-2006	7010413	502475285	JOSE CLERIGO & FILHOS, LDA	IMOBILIZAÇÕES EM CURSO- OUTRAS CONSTRUÇÕES DIVERSAS	175,09
26-06-2006	20101	502475285	JOSE CLERIGO & FILHOS, LDA	MATÉRIAS-PRIMAS E SUBSIDIÁRIAS	179,08
26-06-2006	20121	502475285	JOSE CLERIGO & FILHOS, LDA	OUTROS ARTIGOS	90,15
26-06-2006	20121	502475285	JOSE CLERIGO & FILHOS, LDA	OUTROS ARTIGOS	3,50
26-06-2006	20121	502475285	JOSE CLERIGO & FILHOS, LDA	OUTROS ARTIGOS	229,30
26-06-2006	7010413	502475285	JOSE CLERIGO & FILHOS, LDA	IMOBILIZAÇÕES EM CURSO- OUTRAS CONSTRUÇÕES DIVERSAS	128,26
26-06-2006	7010413	502475285	JOSE CLERIGO & FILHOS, LDA	IMOBILIZAÇÕES EM CURSO- OUTRAS CONSTRUÇÕES DIVERSAS	64,13
26-06-2006	7030301	502475285	JOSE CLERIGO & FILHOS, LDA	DOMI. PUBL. REDE VIARIA EM CURSO	420,11
26-06-2006	7030308	502475285	JOSE CLERIGO & FILHOS, LDA	DOMINIO PUBLICO VIAÇÃO RURAL EM CURSO	203,28
26-06-2006	7030308	502475285	JOSE CLERIGO & FILHOS, LDA	DOMINIO PUBLICO VIAÇÃO RURAL EM CURSO	50,82
27-06-2006	20121	502475285	JOSE CLERIGO & FILHOS, LDA	OUTROS ARTIGOS	15,25
27-06-2006	20121	502475285	JOSE CLERIGO & FILHOS, LDA	OUTROS ARTIGOS	18,88
27-06-2006	7010413	502475285	JOSE CLERIGO & FILHOS, LDA	IMOBILIZAÇÕES EM CURSO- OUTRAS CONSTRUÇÕES DIVERSAS	128,26
27-06-2006	7010413	502475285	JOSE CLERIGO & FILHOS, LDA	IMOBILIZAÇÕES EM CURSO- OUTRAS CONSTRUÇÕES DIVERSAS	128,26
27-06-2006	7030302	502475285	JOSE CLERIGO & FILHOS, LDA	DOMI. PUBLI AGUAS RESIDUAIS EM CURSO	2.211,42
07-07-2006	20101	502475285	JOSE CLERIGO & FILHOS, LDA	MATÉRIAS-PRIMAS E SUBSIDIÁRIAS	244,49
07-07-2006	20101	502475285	JOSE CLERIGO & FILHOS, LDA	MATÉRIAS-PRIMAS E SUBSIDIÁRIAS	3,92
07-07-2006	20121	502475285	JOSE CLERIGO & FILHOS, LDA	OUTROS ARTIGOS	36,18
07-07-2006	7030302	502475285	JOSE CLERIGO & FILHOS, LDA	DOMI. PUBLI AGUAS RESIDUAIS EM CURSO	192,39
13-07-2006	7010413	502475285	JOSE CLERIGO & FILHOS, LDA	IMOBILIZAÇÕES EM CURSO- OUTRAS CONSTRUÇÕES DIVERSAS	9,08
20-07-2006	20101	502475285	JOSE CLERIGO & FILHOS, LDA	MATÉRIAS-PRIMAS E SUBSIDIÁRIAS	78,05
20-07-2006	7030302	502475285	JOSE CLERIGO & FILHOS, LDA	DOMI. PUBLI AGUAS RESIDUAIS EM CURSO	5.029,37
20-07-2006	7030308	502475285	JOSE CLERIGO & FILHOS, LDA	DOMINIO PUBLICO VIAÇÃO RURAL EM CURSO	203,28
26-07-2006	7030302	502475285	JOSE CLERIGO & FILHOS, LDA	DOMI. PUBLI AGUAS RESIDUAIS EM CURSO	50,82
26-07-2006	7030302	502475285	JOSE CLERIGO & FILHOS, LDA	DOMI. PUBLI AGUAS RESIDUAIS EM CURSO	64,13

LISTA DE PAGAMENTOS EM ATRASO EXISTENTES EM 31/12/2011

DATA DE CONSTITUIÇÃO DA DÍVIDA	CLASSIFICAÇÃO ECONOMICA	FORNECEDOR		DESCRIÇÃO	MONTANTE
		NIF	DESIGNAÇÃO		
26-07-2006	7030308	502475285	JOSE CLERIGO & FILHOS, LDA	DOMINIO PUBLICO VIAÇÃO RURAL EM CURSO	304,92
26-07-2006	7030308	502475285	JOSE CLERIGO & FILHOS, LDA	DOMINIO PUBLICO VIAÇÃO RURAL EM CURSO	101,64
08-08-2006	7010413	502475285	JOSE CLERIGO & FILHOS, LDA	IMOBILIZAÇÕES EM CURSO- OUTRAS CONSTRUÇÕES DIVERSAS	65,56
08-08-2006	7030302	502475285	JOSE CLERIGO & FILHOS, LDA	DOMI. PUBLI AGUAS RESIDUAIS EM CURSO	64,13
08-08-2006	7030308	502475285	JOSE CLERIGO & FILHOS, LDA	DOMINIO PUBLICO VIAÇÃO RURAL EM CURSO	203,28
08-08-2006	7030308	502475285	JOSE CLERIGO & FILHOS, LDA	DOMINIO PUBLICO VIAÇÃO RURAL EM CURSO	152,46
12-09-2006	7030302	502475285	JOSE CLERIGO & FILHOS, LDA	DOMI. PUBLI AGUAS RESIDUAIS EM CURSO	3.135,96
15-09-2006	7010302	502475285	JOSE CLERIGO & FILHOS, LDA	EDIFICIOS - INSTALAÇÕES DESPORTIVAS E RECREATIVAS	155,36
03-10-2006	20121	502475285	JOSE CLERIGO & FILHOS, LDA	OUTROS ARTIGOS	1,25
03-10-2006	7010413	502475285	JOSE CLERIGO & FILHOS, LDA	IMOBILIZAÇÕES EM CURSO- OUTRAS CONSTRUÇÕES DIVERSAS	12,38
03-10-2006	7030308	502475285	JOSE CLERIGO & FILHOS, LDA	DOMINIO PUBLICO VIAÇÃO RURAL EM CURSO	64,13
03-10-2006	7030308	502475285	JOSE CLERIGO & FILHOS, LDA	DOMINIO PUBLICO VIAÇÃO RURAL EM CURSO	101,64
26-10-2006	20121	502475285	JOSE CLERIGO & FILHOS, LDA	OUTROS ARTIGOS	24,20
26-10-2006	20121	502475285	JOSE CLERIGO & FILHOS, LDA	OUTROS ARTIGOS	2,40
26-10-2006	7030307	502475285	JOSE CLERIGO & FILHOS, LDA	DOMINIO PUBLICO DISTRIBUIÇÃO DE AGUA EM CURSO	3,92
26-10-2006	7030307	502475285	JOSE CLERIGO & FILHOS, LDA	DOMINIO PUBLICO DISTRIBUIÇÃO DE AGUA EM CURSO	7,99
16-11-2006	20101	502475285	JOSE CLERIGO & FILHOS, LDA	MATÉRIAS-PRIMAS E SUBSIDIÁRIAS	132,65
16-11-2006	20121	502475285	JOSE CLERIGO & FILHOS, LDA	OUTROS ARTIGOS	44,00
05-12-2006	20101	502475285	JOSE CLERIGO & FILHOS, LDA	MATÉRIAS-PRIMAS E SUBSIDIÁRIAS	118,07
27-12-2006	20121	502475285	JOSE CLERIGO & FILHOS, LDA	OUTROS ARTIGOS	3,80
27-12-2006	7030302	502475285	JOSE CLERIGO & FILHOS, LDA	DOMI. PUBLI AGUAS RESIDUAIS EM CURSO	297,66
30-01-2007	20121	502475285	JOSE CLERIGO & FILHOS, LDA	OUTROS ARTIGOS	9,68
04-12-2009	7010203	502475285	JOSE CLERIGO & FILHOS, LDA	BENS INV.-HABITAÇÃO- REPARAÇÃO E BENEFICIAÇÃO	24,05
04-12-2009	7010203	502475285	JOSE CLERIGO & FILHOS, LDA	BENS INV.-HABITAÇÃO- REPARAÇÃO E BENEFICIAÇÃO	95,98
04-12-2009	7030302	502475285	JOSE CLERIGO & FILHOS, LDA	DOMINIO PUBLICO AGUAS RESIDUAIS	13,80
21-12-2009	20121	502475285	JOSE CLERIGO & FILHOS, LDA	CONSERVAÇÃO DA REDE DE AGUA E ESGOTOS	23,00
21-12-2009	20121	502475285	JOSE CLERIGO & FILHOS, LDA	CONSERVAÇÃO DA REDE DE AGUA E ESGOTOS	1,50
21-12-2009	7010203	502475285	JOSE CLERIGO & FILHOS, LDA	BENS INV.-HABITAÇÃO- REPARAÇÃO E BENEFICIAÇÃO	485,64
21-12-2009	7010203	502475285	JOSE CLERIGO & FILHOS, LDA	BENS INV.-HABITAÇÃO- REPARAÇÃO E BENEFICIAÇÃO	22,20
21-12-2009	7010203	502475285	JOSE CLERIGO & FILHOS, LDA	BENS INV.-HABITAÇÃO- REPARAÇÃO E BENEFICIAÇÃO	24,00
31-12-2009	20101	502475285	JOSE CLERIGO & FILHOS, LDA	MATÉRIAS-PRIMAS E SUBSIDIÁRIAS	12,00

LISTA DE PAGAMENTOS EM ATRASO EXISTENTES EM 31/12/2011

DATA DE CONSTITUIÇÃO DA DÍVIDA	CLASSIFICAÇÃO ECONOMICA	FORNECEDOR		DESCRIÇÃO	MONTANTE
		NIF	DESIGNAÇÃO		
31-12-2009	20117	502475285	JOSE CLERIGO & FILHOS, LDA	FERRAMENTAS E UTENSILIOS DE DESGASTE RÁPIDO	3,50
31-12-2009	7010203	502475285	JOSE CLERIGO & FILHOS, LDA	BENS INV.-HABITAÇÃO- REPARAÇÃO E BENEFICIAÇÃO	66,00
04-02-2010	7010203	502475285	JOSE CLERIGO & FILHOS, LDA	BENS INV.-HABITAÇÃO- REPARAÇÃO E BENEFICIAÇÃO	5,45
04-02-2010	7010301	502475285	JOSE CLERIGO & FILHOS, LDA	IMOBILIZAÇÕES EM CURSO-EDIFICIOS-INSTALAÇÕES DE SERVIÇOS	6,60
04-02-2010	7010301	502475285	JOSE CLERIGO & FILHOS, LDA	IMOBILIZAÇÕES EM CURSO-EDIFICIOS-INSTALAÇÕES DE SERVIÇOS	36,02
04-02-2010	7010303	502475285	JOSE CLERIGO & FILHOS, LDA	IMOB.CURSO- EDIFICIOS- MERCADOS E INSTAL.FISCALIZAÇÃO	438,01
19-02-2010	20101	502475285	JOSE CLERIGO & FILHOS, LDA	MATÉRIAS-PRIMAS E SUBSIDIÁRIAS	41,47
19-02-2010	7010301	502475285	JOSE CLERIGO & FILHOS, LDA	IMOBILIZAÇÕES EM CURSO-EDIFICIOS-INSTALAÇÕES DE SERVIÇOS	14,78
02-03-2010	20117	502475285	JOSE CLERIGO & FILHOS, LDA	FERRAMENTAS E UTENSILIOS DE DESGASTE RÁPIDO	40,00
02-03-2010	7010203	502475285	JOSE CLERIGO & FILHOS, LDA	BENS INV.-HABITAÇÃO- REPARAÇÃO E BENEFICIAÇÃO	66,49
02-03-2010	7030302	502475285	JOSE CLERIGO & FILHOS, LDA	DOMI. PUBLI AGUAS RESIDUAIS EM CURSO	60,77
17-03-2010	20101	502475285	JOSE CLERIGO & FILHOS, LDA	MATÉRIAS-PRIMAS E SUBSIDIÁRIAS	40,08
17-03-2010	20101	502475285	JOSE CLERIGO & FILHOS, LDA	MATÉRIAS-PRIMAS E SUBSIDIÁRIAS	41,47
17-03-2010	7010301	502475285	JOSE CLERIGO & FILHOS, LDA	IMOBILIZAÇÕES EM CURSO-EDIFICIOS-INSTALAÇÕES DE SERVIÇOS	12,02
17-03-2010	7010301	502475285	JOSE CLERIGO & FILHOS, LDA	IMOBILIZAÇÕES EM CURSO-EDIFICIOS-INSTALAÇÕES DE SERVIÇOS	25,20
17-03-2010	7010301	502475285	JOSE CLERIGO & FILHOS, LDA	IMOBILIZAÇÕES EM CURSO-EDIFICIOS-INSTALAÇÕES DE SERVIÇOS	16,03
17-03-2010	7030302	502475285	JOSE CLERIGO & FILHOS, LDA	DOMI. PUBLI AGUAS RESIDUAIS EM CURSO	80,02
30-03-2010	7010301	502475285	JOSE CLERIGO & FILHOS, LDA	IMOBILIZAÇÕES EM CURSO-EDIFICIOS-INSTALAÇÕES DE SERVIÇOS	16,80
30-03-2010	7010301	502475285	JOSE CLERIGO & FILHOS, LDA	IMOBILIZAÇÕES EM CURSO-EDIFICIOS-INSTALAÇÕES DE SERVIÇOS	29,60
30-03-2010	7010301	502475285	JOSE CLERIGO & FILHOS, LDA	IMOBILIZAÇÕES EM CURSO-EDIFICIOS-INSTALAÇÕES DE SERVIÇOS	57,02
30-03-2010	7010301	502475285	JOSE CLERIGO & FILHOS, LDA	IMOBILIZAÇÕES EM CURSO-EDIFICIOS-INSTALAÇÕES DE SERVIÇOS	48,00
12-04-2010	7010301	502475285	JOSE CLERIGO & FILHOS, LDA	IMOBILIZAÇÕES EM CURSO-EDIFICIOS-INSTALAÇÕES DE SERVIÇOS	49,42
13-04-2010	7010301	502475285	JOSE CLERIGO & FILHOS, LDA	IMOBILIZAÇÕES EM CURSO-EDIFICIOS-INSTALAÇÕES DE SERVIÇOS	109,20
28-04-2010	20101	502475285	JOSE CLERIGO & FILHOS, LDA	MATÉRIAS-PRIMAS E SUBSIDIÁRIAS	12,00
28-04-2010	20101	502475285	JOSE CLERIGO & FILHOS, LDA	MATÉRIAS-PRIMAS E SUBSIDIÁRIAS	75,60
28-04-2010	20121	502475285	JOSE CLERIGO & FILHOS, LDA	CONSERVAÇÃO E REPARAÇÃO EDIFICIOS	19,06
28-04-2010	7010301	502475285	JOSE CLERIGO & FILHOS, LDA	IMOBILIZAÇÕES EM CURSO-EDIFICIOS-INSTALAÇÕES DE SERVIÇOS	24,00
28-04-2010	7010301	502475285	JOSE CLERIGO & FILHOS, LDA	IMOBILIZAÇÕES EM CURSO-EDIFICIOS-INSTALAÇÕES DE SERVIÇOS	149,20
11-05-2010	20117	502475285	JOSE CLERIGO & FILHOS, LDA	FERRAMENTAS E UTENSILIOS DE DESGASTE RÁPIDO	17,00
11-05-2010	20121	502475285	JOSE CLERIGO & FILHOS, LDA	CONSERVAÇÃO DE EQUIPAMENTO	10,00
11-05-2010	7010301	502475285	JOSE CLERIGO & FILHOS, LDA	IMOBILIZAÇÕES EM CURSO-EDIFICIOS-INSTALAÇÕES DE SERVIÇOS	46,61

LISTA DE PAGAMENTOS EM ATRASO EXISTENTES EM 31/12/2011

DATA DE CONSTITUIÇÃO DA DÍVIDA	CLASSIFICAÇÃO ECONOMICA	FORNECEDOR		DESCRIÇÃO	MONTANTE
		NIF	DESIGNAÇÃO		
22-06-2010	20101	502475285	JOSE CLERIGO & FILHOS, LDA	MATÉRIAS-PRIMAS E SUBSIDIÁRIAS	129,36
22-06-2010	7010301	502475285	JOSE CLERIGO & FILHOS, LDA	IMOBILIZAÇÕES EM CURSO-EDIFÍCIOS-INSTALAÇÕES DE SERVIÇOS	24,00
22-06-2010	7010301	502475285	JOSE CLERIGO & FILHOS, LDA	IMOBILIZAÇÕES EM CURSO-EDIFÍCIOS-INSTALAÇÕES DE SERVIÇOS	21,02
25-06-2010	20101	502475285	JOSE CLERIGO & FILHOS, LDA	MATÉRIAS-PRIMAS E SUBSIDIÁRIAS	54,60
25-06-2010	7010301	502475285	JOSE CLERIGO & FILHOS, LDA	IMOBILIZAÇÕES EM CURSO-EDIFÍCIOS-INSTALAÇÕES DE SERVIÇOS	45,02
30-06-2010	20101	502475285	JOSE CLERIGO & FILHOS, LDA	MATÉRIAS-PRIMAS E SUBSIDIÁRIAS	24,00
30-06-2010	7010301	502475285	JOSE CLERIGO & FILHOS, LDA	IMOBILIZAÇÕES EM CURSO-EDIFÍCIOS-INSTALAÇÕES DE SERVIÇOS	79,01
30-06-2010	7010301	502475285	JOSE CLERIGO & FILHOS, LDA	IMOBILIZAÇÕES EM CURSO-EDIFÍCIOS-INSTALAÇÕES DE SERVIÇOS	41,02
22-07-2010	7010301	502475285	JOSE CLERIGO & FILHOS, LDA	IMOBILIZAÇÕES EM CURSO-EDIFÍCIOS-INSTALAÇÕES DE SERVIÇOS	88,61
22-07-2010	7010301	502475285	JOSE CLERIGO & FILHOS, LDA	IMOBILIZAÇÕES EM CURSO-EDIFÍCIOS-INSTALAÇÕES DE SERVIÇOS	18,15
31-07-2010	20121	502475285	JOSE CLERIGO & FILHOS, LDA	OUTROS ARTIGOS	25,17
31-07-2010	7010301	502475285	JOSE CLERIGO & FILHOS, LDA	IMOBILIZAÇÕES EM CURSO-EDIFÍCIOS-INSTALAÇÕES DE SERVIÇOS	36,00
26-08-2010	7010301	502475285	JOSE CLERIGO & FILHOS, LDA	IMOBILIZAÇÕES EM CURSO-EDIFÍCIOS-INSTALAÇÕES DE SERVIÇOS	3.719,07
03-09-2010	20101	502475285	JOSE CLERIGO & FILHOS, LDA	MATÉRIAS-PRIMAS E SUBSIDIÁRIAS	13,99
03-09-2010	20101	502475285	JOSE CLERIGO & FILHOS, LDA	MATÉRIAS-PRIMAS E SUBSIDIÁRIAS	5,45
03-09-2010	20101	502475285	JOSE CLERIGO & FILHOS, LDA	MATÉRIAS-PRIMAS E SUBSIDIÁRIAS	3,50
03-09-2010	20101	502475285	JOSE CLERIGO & FILHOS, LDA	MATÉRIAS-PRIMAS E SUBSIDIÁRIAS	48,40
03-09-2010	20101	502475285	JOSE CLERIGO & FILHOS, LDA	MATÉRIAS-PRIMAS E SUBSIDIÁRIAS	7,50
12-10-2005	7030307	505563126	JOSE SA & FILHOS, LDA.	DOMINIO PUBLICO DISTRIBUIÇÃO DE AGUA EM CURSO	145,20
25-10-2005	7010413	505563126	JOSE SA & FILHOS, LDA.	IMOBILIZAÇÕES EM CURSO- OUTRAS CONSTRUÇÕES DIVERSAS	556,60
25-10-2005	7010413	505563126	JOSE SA & FILHOS, LDA.	IMOBILIZAÇÕES EM CURSO- OUTRAS CONSTRUÇÕES DIVERSAS	166,38
25-10-2005	7010413	505563126	JOSE SA & FILHOS, LDA.	IMOBILIZAÇÕES EM CURSO- OUTRAS CONSTRUÇÕES DIVERSAS	169,40
25-10-2005	7030307	505563126	JOSE SA & FILHOS, LDA.	DOMINIO PUBLICO DISTRIBUIÇÃO DE AGUA EM CURSO	193,60
24-11-2005	7010413	505563126	JOSE SA & FILHOS, LDA.	IMOBILIZAÇÕES EM CURSO- OUTRAS CONSTRUÇÕES DIVERSAS	36,30
24-11-2005	7030307	505563126	JOSE SA & FILHOS, LDA.	DOMINIO PUBLICO DISTRIBUIÇÃO DE AGUA EM CURSO	423,50
28-12-2005	7010413	505563126	JOSE SA & FILHOS, LDA.	IMOBILIZAÇÕES EM CURSO- OUTRAS CONSTRUÇÕES DIVERSAS	901,45
30-12-2005	7010413	505563126	JOSE SA & FILHOS, LDA.	IMOBILIZAÇÕES EM CURSO- OUTRAS CONSTRUÇÕES DIVERSAS	677,60
07-01-2006	7030302	505563126	JOSE SA & FILHOS, LDA.	DOMI. PUBLI AGUAS RESIDUAIS EM CURSO	423,50
13-01-2006	7030307	505563126	JOSE SA & FILHOS, LDA.	DOMINIO PUBLICO DISTRIBUIÇÃO DE AGUA EM CURSO	96,80
19-01-2006	7010413	505563126	JOSE SA & FILHOS, LDA.	IMOBILIZAÇÕES EM CURSO- OUTRAS CONSTRUÇÕES DIVERSAS	60,50
19-01-2006	7010413	505563126	JOSE SA & FILHOS, LDA.	IMOBILIZAÇÕES EM CURSO- OUTRAS CONSTRUÇÕES DIVERSAS	586,85

LISTA DE PAGAMENTOS EM ATRASO EXISTENTES EM 31/12/2011

DATA DE CONSTITUIÇÃO DA DÍVIDA	CLASSIFICAÇÃO ECONOMICA	FORNECEDOR		DESCRIÇÃO	MONTANTE
		NIF	DESIGNAÇÃO		
21-01-2006	7030302	505563126	JOSE SA & FILHOS, LDA.	DOMI. PUBLI AGUAS RESIDUAIS EM CURSO	834,90
25-01-2006	7030307	505563126	JOSE SA & FILHOS, LDA.	DOMINIO PUBLICO DISTRIBUIÇÃO DE AGUA EM CURSO	60,50
02-02-2006	7030308	505563126	JOSE SA & FILHOS, LDA.	DOMINIO PUBLICO VIAÇÃO RURAL EM CURSO	350,90
03-02-2006	7010413	505563126	JOSE SA & FILHOS, LDA.	IMOBILIZAÇÕES EM CURSO- OUTRAS CONSTRUÇÕES DIVERSAS	145,20
10-03-2006	7030307	505563126	JOSE SA & FILHOS, LDA.	DOMINIO PUBLICO DISTRIBUIÇÃO DE AGUA EM CURSO	84,70
15-03-2006	20201	505563126	JOSE SA & FILHOS, LDA.	CONSERVAÇÃO E REPARAÇÃO - OUTROS	75,63
15-03-2006	7030302	505563126	JOSE SA & FILHOS, LDA.	DOMI. PUBLI AGUAS RESIDUAIS EM CURSO	60,50
24-03-2006	7010406	505563126	JOSE SA & FILHOS, LDA.	IMOB.CURSO- INSTALAÇÕES DESPORTIVAS E RECREATIVAS	347,88
24-03-2006	7010413	505563126	JOSE SA & FILHOS, LDA.	IMOBILIZAÇÕES EM CURSO- OUTRAS CONSTRUÇÕES DIVERSAS	408,38
31-03-2006	7010413	505563126	JOSE SA & FILHOS, LDA.	IMOBILIZAÇÕES EM CURSO- OUTRAS CONSTRUÇÕES DIVERSAS	568,70
31-03-2006	7030307	505563126	JOSE SA & FILHOS, LDA.	DOMINIO PUBLICO DISTRIBUIÇÃO DE AGUA EM CURSO	278,30
05-04-2006	7010413	505563126	JOSE SA & FILHOS, LDA.	IMOBILIZAÇÕES EM CURSO- OUTRAS CONSTRUÇÕES DIVERSAS	677,60
05-04-2006	7030307	505563126	JOSE SA & FILHOS, LDA.	DOMINIO PUBLICO DISTRIBUIÇÃO DE AGUA EM CURSO	205,70
13-04-2006	7010413	505563126	JOSE SA & FILHOS, LDA.	IMOBILIZAÇÕES EM CURSO- OUTRAS CONSTRUÇÕES DIVERSAS	662,48
19-04-2006	7030307	505563126	JOSE SA & FILHOS, LDA.	DOMINIO PUBLICO DISTRIBUIÇÃO DE AGUA EM CURSO	217,80
21-04-2006	7010413	505563126	JOSE SA & FILHOS, LDA.	IMOBILIZAÇÕES EM CURSO- OUTRAS CONSTRUÇÕES DIVERSAS	496,10
21-04-2006	7030307	505563126	JOSE SA & FILHOS, LDA.	DOMINIO PUBLICO DISTRIBUIÇÃO DE AGUA EM CURSO	229,90
26-04-2006	7030302	505563126	JOSE SA & FILHOS, LDA.	DOMI. PUBLI AGUAS RESIDUAIS EM CURSO	90,75
27-04-2006	7010413	505563126	JOSE SA & FILHOS, LDA.	IMOBILIZAÇÕES EM CURSO- OUTRAS CONSTRUÇÕES DIVERSAS	499,13
27-04-2006	7030307	505563126	JOSE SA & FILHOS, LDA.	DOMINIO PUBLICO DISTRIBUIÇÃO DE AGUA EM CURSO	48,40
05-05-2006	7010413	505563126	JOSE SA & FILHOS, LDA.	IMOBILIZAÇÕES EM CURSO- OUTRAS CONSTRUÇÕES DIVERSAS	423,50
05-05-2006	7030307	505563126	JOSE SA & FILHOS, LDA.	DOMINIO PUBLICO DISTRIBUIÇÃO DE AGUA EM CURSO	96,80
13-05-2006	7010413	505563126	JOSE SA & FILHOS, LDA.	IMOBILIZAÇÕES EM CURSO- OUTRAS CONSTRUÇÕES DIVERSAS	72,60
13-05-2006	70115	505563126	JOSE SA & FILHOS, LDA.	OUTROS INVESTIMENTOS - OUTROS FORNECIMENTOS	417,45
13-05-2006	7030302	505563126	JOSE SA & FILHOS, LDA.	DOMI. PUBLI AGUAS RESIDUAIS EM CURSO	121,00
13-05-2006	7030307	505563126	JOSE SA & FILHOS, LDA.	DOMINIO PUBLICO DISTRIBUIÇÃO DE AGUA EM CURSO	266,20
13-05-2006	7030307	505563126	JOSE SA & FILHOS, LDA.	DOMINIO PUBLICO DISTRIBUIÇÃO DE AGUA EM CURSO	45,38
03-06-2006	7030307	505563126	JOSE SA & FILHOS, LDA.	DOMINIO PUBLICO DISTRIBUIÇÃO DE AGUA EM CURSO	447,70
15-07-2006	7030307	505563126	JOSE SA & FILHOS, LDA.	DOMINIO PUBLICO DISTRIBUIÇÃO DE AGUA EM CURSO	363,00
05-08-2006	7030307	505563126	JOSE SA & FILHOS, LDA.	DOMINIO PUBLICO DISTRIBUIÇÃO DE AGUA EM CURSO	459,80
08-08-2006	7010413	505563126	JOSE SA & FILHOS, LDA.	IMOBILIZAÇÕES EM CURSO- OUTRAS CONSTRUÇÕES DIVERSAS	399,30

LISTA DE PAGAMENTOS EM ATRASO EXISTENTES EM 31/12/2011

DATA DE CONSTITUIÇÃO DA DÍVIDA	CLASSIFICAÇÃO ECONOMICA	FORNECEDOR		DESCRIÇÃO	MONTANTE
		NIF	DESIGNAÇÃO		
06-09-2006	7010413	505563126	JOSE SA & FILHOS, LDA.	IMOBILIZAÇÕES EM CURSO- OUTRAS CONSTRUÇÕES DIVERSAS	447,70
06-09-2006	7030307	505563126	JOSE SA & FILHOS, LDA.	DOMINIO PUBLICO DISTRIBUIÇÃO DE AGUA EM CURSO	145,20
16-09-2006	7010413	505563126	JOSE SA & FILHOS, LDA.	IMOBILIZAÇÕES EM CURSO- OUTRAS CONSTRUÇÕES DIVERSAS	96,80
17-10-2006	7030307	505563126	JOSE SA & FILHOS, LDA.	DOMINIO PUBLICO DISTRIBUIÇÃO DE AGUA EM CURSO	193,60
28-10-2006	7030307	505563126	JOSE SA & FILHOS, LDA.	DOMINIO PUBLICO DISTRIBUIÇÃO DE AGUA EM CURSO	60,50
04-11-2006	7030307	505563126	JOSE SA & FILHOS, LDA.	DOMINIO PUBLICO DISTRIBUIÇÃO DE AGUA EM CURSO	60,50
19-12-2006	7030307	505563126	JOSE SA & FILHOS, LDA.	DOMINIO PUBLICO DISTRIBUIÇÃO DE AGUA EM CURSO	193,60
29-12-2006	7030307	505563126	JOSE SA & FILHOS, LDA.	DOMINIO PUBLICO DISTRIBUIÇÃO DE AGUA EM CURSO	193,60
02-08-2006	20220	503361917	JUSTO MARIA NABAIS-ARTES GRÁFICAS, LDA - DIANA LITOGRAFICA DO ALENTEJO	OUTROS FORNECIMENTOS E SERVIÇOS	338,80
30-08-2006	20220	503361917	JUSTO MARIA NABAIS-ARTES GRÁFICAS, LDA - DIANA LITOGRAFICA DO ALENTEJO	TRABALHOS DE TIPOGRAFIA	2.940,00
18-10-2006	70115	503361917	JUSTO MARIA NABAIS-ARTES GRÁFICAS, LDA - DIANA LITOGRAFICA DO ALENTEJO	OUTROS INVESTIMENTOS - TRABALHOS TOPOGRAFICOS	3.321,45
12-12-2006	20225	503361917	JUSTO MARIA NABAIS-ARTES GRÁFICAS, LDA - DIANA LITOGRAFICA DO ALENTEJO	OUTRAS	326,70
11-01-2007	20220	503361917	JUSTO MARIA NABAIS-ARTES GRÁFICAS, LDA - DIANA LITOGRAFICA DO ALENTEJO	TRABALHOS DE TIPOGRAFIA	3.172,05
03-06-2005	7010413	500073880	LENA ENGENHARIA E CONSTRUCOES S.A.	IMOBILIZAÇÕES EM CURSO- OUTRAS CONSTRUÇÕES DIVERSAS	496,96
31-08-2005	7010413	500073880	LENA ENGENHARIA E CONSTRUCOES S.A.	IMOBILIZAÇÕES EM CURSO- OUTRAS CONSTRUÇÕES DIVERSAS	973,89
16-09-2005	7030307	500073880	LENA ENGENHARIA E CONSTRUCOES S.A.	DOMINIO PUBLICO DISTRIBUIÇÃO DE AGUA EM CURSO	60,89
24-09-2005	7030307	500073880	LENA ENGENHARIA E CONSTRUCOES S.A.	DOMINIO PUBLICO DISTRIBUIÇÃO DE AGUA EM CURSO	416,70
30-09-2005	7030307	500073880	LENA ENGENHARIA E CONSTRUCOES S.A.	DOMINIO PUBLICO DISTRIBUIÇÃO DE AGUA EM CURSO	127,28
31-01-2006	7030308	500073880	LENA ENGENHARIA E CONSTRUCOES S.A.	DOMINIO PUBLICO VIAÇÃO RURAL EM CURSO	74,71
31-03-2006	7030308	500073880	LENA ENGENHARIA E CONSTRUCOES S.A.	DOMINIO PUBLICO VIAÇÃO RURAL EM CURSO	1.334,05
31-05-2006	7010413	500073880	LENA ENGENHARIA E CONSTRUCOES S.A.	IMOBILIZAÇÕES EM CURSO- OUTRAS CONSTRUÇÕES DIVERSAS	234,95
31-05-2006	7030301	500073880	LENA ENGENHARIA E CONSTRUCOES S.A.	DOMI. PUBL. REDE VIARIA EM CURSO	206,24
05-06-2006	7030301	500073880	LENA ENGENHARIA E CONSTRUCOES S.A.	DOMI. PUBL. REDE VIARIA EM CURSO	203,97
06-06-2006	7010413	500073880	LENA ENGENHARIA E CONSTRUCOES S.A.	IMOB.CURSO - D.PUB - OUTRAS CONSTRUÇÕES	365,83
06-06-2006	7010413	500073880	LENA ENGENHARIA E CONSTRUCOES S.A.	IMOB.CURSO - D.PUB - OUTRAS CONSTRUÇÕES	354,93
30-06-2006	7010413	500073880	LENA ENGENHARIA E CONSTRUCOES S.A.	IMOBILIZAÇÕES EM CURSO- OUTRAS CONSTRUÇÕES DIVERSAS	146,41
30-06-2006	7010413	500073880	LENA ENGENHARIA E CONSTRUCOES S.A.	IMOB.CURSO - D.PUB - OUTRAS CONSTRUÇÕES	281,63
30-06-2006	7030308	500073880	LENA ENGENHARIA E CONSTRUCOES S.A.	DOMINIO PUBLICO VIAÇÃO RURAL EM CURSO	67,29
29-09-2006	7010413	500073880	LENA ENGENHARIA E CONSTRUCOES S.A.	IMOB.CURSO - D.PUB - OUTRAS CONSTRUÇÕES	597,97
30-09-2006	7010413	500073880	LENA ENGENHARIA E CONSTRUCOES S.A.	IMOBILIZAÇÕES EM CURSO- OUTRAS CONSTRUÇÕES DIVERSAS	68,91
30-09-2006	7030308	500073880	LENA ENGENHARIA E CONSTRUCOES S.A.	DOMINIO PUBLICO VIAÇÃO RURAL EM CURSO	287,07

LISTA DE PAGAMENTOS EM ATRASO EXISTENTES EM 31/12/2011

DATA DE CONSTITUIÇÃO DA DÍVIDA	CLASSIFICAÇÃO ECONÓMICA	FORNECEDOR		DESCRIÇÃO	MONTANTE
		NIF	DESIGNAÇÃO		
31-10-2006	7030301	500073880	LENA ENGENHARIA E CONSTRUCOES S.A.	DOMI. PUBL. REDE VIARIA EM CURSO	64,37
31-10-2006	7030308	500073880	LENA ENGENHARIA E CONSTRUCOES S.A.	DOMINIO PUBLICO VIAÇÃO RURAL EM CURSO	342,84
31-10-2006	7030308	500073880	LENA ENGENHARIA E CONSTRUCOES S.A.	DOMINIO PUBLICO VIAÇÃO RURAL EM CURSO	141,96
30-11-2006	7030301	500073880	LENA ENGENHARIA E CONSTRUCOES S.A.	DOMI. PUBL. REDE VIARIA EM CURSO	145,93
31-07-2007	7010406	500073880	LENA ENGENHARIA E CONSTRUCOES S.A.	IMOB.CURSO- INSTALAÇÕES DESPORTIVAS E RECREATIVAS	20.332,39
30-08-2007	7030308	500073880	LENA ENGENHARIA E CONSTRUCOES S.A.	DOMINIO PUBLICO VIAÇÃO RURAL EM CURSO	84.163,79
31-08-2007	7010406	500073880	LENA ENGENHARIA E CONSTRUCOES S.A.	IMOB.CURSO- INSTALAÇÕES DESPORTIVAS E RECREATIVAS	12.319,91
30-09-2007	7010406	500073880	LENA ENGENHARIA E CONSTRUCOES S.A.	IMOB.CURSO- INSTALAÇÕES DESPORTIVAS E RECREATIVAS	10.550,26
30-09-2007	7030308	500073880	LENA ENGENHARIA E CONSTRUCOES S.A.	DOMINIO PUBLICO VIAÇÃO RURAL EM CURSO	47.734,25
31-10-2007	7030308	500073880	LENA ENGENHARIA E CONSTRUCOES S.A.	DOMINIO PUBLICO VIAÇÃO RURAL EM CURSO	12.634,04
31-12-2007	7010406	500073880	LENA ENGENHARIA E CONSTRUCOES S.A.	IMOB.CURSO- INSTALAÇÕES DESPORTIVAS E RECREATIVAS	17.078,95
31-01-2008	7010406	500073880	LENA ENGENHARIA E CONSTRUCOES S.A.	IMOB.CURSO- INSTALAÇÕES DESPORTIVAS E RECREATIVAS	40.068,36
29-02-2008	7010406	500073880	LENA ENGENHARIA E CONSTRUCOES S.A.	IMOB.CURSO- INSTALAÇÕES DESPORTIVAS E RECREATIVAS	15.638,51
31-03-2008	7010406	500073880	LENA ENGENHARIA E CONSTRUCOES S.A.	IMOB.CURSO- INSTALAÇÕES DESPORTIVAS E RECREATIVAS	12.517,21
30-06-2008	7030308	500073880	LENA ENGENHARIA E CONSTRUCOES S.A.	DOMINIO PUBLICO VIAÇÃO RURAL EM CURSO	18.899,37
31-08-2008	7010406	500073880	LENA ENGENHARIA E CONSTRUCOES S.A.	IMOB.CURSO- INSTALAÇÕES DESPORTIVAS E RECREATIVAS	20.589,36
30-09-2008	7010406	500073880	LENA ENGENHARIA E CONSTRUCOES S.A.	IMOB.CURSO- INSTALAÇÕES DESPORTIVAS E RECREATIVAS	12.101,60
30-09-2008	7010406	500073880	LENA ENGENHARIA E CONSTRUCOES S.A.	IMOB.CURSO- INSTALAÇÕES DESPORTIVAS E RECREATIVAS	93.747,20
30-09-2008	7010406	500073880	LENA ENGENHARIA E CONSTRUCOES S.A.	IMOB.CURSO- INSTALAÇÕES DESPORTIVAS E RECREATIVAS	152.501,83
31-10-2008	7010406	500073880	LENA ENGENHARIA E CONSTRUCOES S.A.	IMOB.CURSO- INSTALAÇÕES DESPORTIVAS E RECREATIVAS	68.469,31
27-11-2008	7010406	500073880	LENA ENGENHARIA E CONSTRUCOES S.A.	IMOB.CURSO- INSTALAÇÕES DESPORTIVAS E RECREATIVAS	1.115.369,61
03-04-2009	30502	500073880	LENA ENGENHARIA E CONSTRUCOES S.A.	JUROS DE MORA	50.001,49
14-04-2009	7010406	500073880	LENA ENGENHARIA E CONSTRUCOES S.A.	IMOB.CURSO- INSTALAÇÕES DESPORTIVAS E RECREATIVAS	234.960,51
29-04-2009	7010406	500073880	LENA ENGENHARIA E CONSTRUCOES S.A.	IMOB.CURSO- INSTALAÇÕES DESPORTIVAS E RECREATIVAS	203.918,80
30-06-2009	30502	500073880	LENA ENGENHARIA E CONSTRUCOES S.A.	JUROS DE MORA	12.316,86
22-09-2009	7010406	500073880	LENA ENGENHARIA E CONSTRUCOES S.A.	IMOB.CURSO- INSTALAÇÕES DESPORTIVAS E RECREATIVAS	350.308,94
01-10-2009	30502	500073880	LENA ENGENHARIA E CONSTRUCOES S.A.	JUROS DE MORA	16.109,42
16-10-2009	7030308	500073880	LENA ENGENHARIA E CONSTRUCOES S.A.	DOMINIO PUBLICO VIAÇÃO RURAL EM CURSO	30.997,12
31-03-2010	30502	500073880	LENA ENGENHARIA E CONSTRUCOES S.A.	JUROS DE MORA	21.080,85
31-03-2010	30502	500073880	LENA ENGENHARIA E CONSTRUCOES S.A.	JUROS DE MORA	15.572,04
25-06-2010	30502	500073880	LENA ENGENHARIA E CONSTRUCOES S.A.	JUROS DE MORA	23.033,02

LISTA DE PAGAMENTOS EM ATRASO EXISTENTES EM 31/12/2011

DATA DE CONSTITUIÇÃO DA DÍVIDA	CLASSIFICAÇÃO ECONOMICA	FORNECEDOR		DESCRIÇÃO	MONTANTE
		NIF	DESIGNAÇÃO		
30-09-2010	30502	500073880	LENA ENGENHARIA E CONSTRUCOES S.A.	JUROS DE MORA	35.089,24
11-08-2006	7030308	504888595	LIMBERVAL,LDA.	DOMINIO PUBLICO VIAÇÃO RURAL EM CURSO	2.359,50
15-09-2006	7030308	504888595	LIMBERVAL,LDA.	DOMINIO PUBLICO VIAÇÃO RURAL EM CURSO	3.146,00
10-11-2006	70115	501828630	LUSOFIL LDA	OUTROS INVESTIMENTOS - OUTROS FORNECIMENTOS	3.142,83
03-01-2007	20203	176047107	MANUEL ANTONIO L. POMBEIRO	CONSERVAÇÃO E REPARAÇÃO- MATERIAL DE TRANSPORTE	181,50
03-01-2007	20203	176047107	MANUEL ANTONIO L. POMBEIRO	CONSERVAÇÃO E REPARAÇÃO- MATERIAL DE TRANSPORTE	145,20
03-01-2007	20203	176047107	MANUEL ANTONIO L. POMBEIRO	CONSERVAÇÃO E REPARAÇÃO- MATERIAL DE TRANSPORTE	250,47
03-01-2007	20203	176047107	MANUEL ANTONIO L. POMBEIRO	CONSERVAÇÃO E REPARAÇÃO- MATERIAL DE TRANSPORTE	363,00
03-01-2007	20203	176047107	MANUEL ANTONIO L. POMBEIRO	CONSERVAÇÃO E REPARAÇÃO- MATERIAL DE TRANSPORTE	338,80
04-01-2007	20121	176047107	MANUEL ANTONIO L. POMBEIRO	OUTROS ARTIGOS	423,29
04-01-2007	20203	176047107	MANUEL ANTONIO L. POMBEIRO	CONSERVAÇÃO E REPARAÇÃO- MATERIAL DE TRANSPORTE	96,80
04-01-2007	20203	176047107	MANUEL ANTONIO L. POMBEIRO	CONSERVAÇÃO E REPARAÇÃO- MATERIAL DE TRANSPORTE	487,99
19-07-2010	20203	176047107	MANUEL ANTONIO L. POMBEIRO	CONSERVAÇÃO E REPARAÇÃO- MATERIAL DE TRANSPORTE	3.478,45
19-07-2010	7011002	176047107	MANUEL ANTONIO L. POMBEIRO	IMOBILIZAÇÕES CORPOREAS - OUTRAS	3.000,98
26-11-2010	40802	243225130	MARIA JOÃO CARDOSO VENTURA	TRANSFERENCIAS CORRENTES - FAMILIAS	55,00
16-05-2006	7010302	505845334	MARIA JOSE FERREIRA PRIMO, LDA.	IMOB.CURSO-EDIFICIOS - INSTALAÇÕES DESPORTIVAS E RECREATIVAS	3.780,98
16-07-2010	7010301	505845334	MARIA JOSE FERREIRA PRIMO, LDA.	IMOBILIZAÇÕES EM CURSO-EDIFICIOS-INSTALAÇÕES DE SERVIÇOS	3.783,64
23-07-2010	20203	505845334	MARIA JOSE FERREIRA PRIMO, LDA.	CONSERVAÇÃO E REPARAÇÃO- EQUIPAMENTOS	535,18
06-08-2010	7010301	505845334	MARIA JOSE FERREIRA PRIMO, LDA.	IMOBILIZAÇÕES EM CURSO-EDIFICIOS-INSTALAÇÕES DE SERVIÇOS	7.581,81
30-09-2010	7010301	505845334	MARIA JOSE FERREIRA PRIMO, LDA.	IMOBILIZAÇÕES EM CURSO-EDIFICIOS-INSTALAÇÕES DE SERVIÇOS	127,05
30-06-2010	7010406	230409571	MARISA APARECIDA FIAMINI LETRAS	IMOB.CURSO- INSTALAÇÕES DESPORTIVAS E RECREATIVAS	3.216,00
30-10-2009	7010406	500184402	MARMETAL - MARMORES E MATERIAIS DE CONSTRUCAO.,S.A.	IMOB.CURSO- INSTALAÇÕES DESPORTIVAS E RECREATIVAS	1.169,29
30-10-2009	7030308	500184402	MARMETAL - MARMORES E MATERIAIS DE CONSTRUCAO.,S.A.	DOMINIO PUBLICO VIAÇÃO RURAL	3.336,91
13-11-2009	7030307	500184402	MARMETAL - MARMORES E MATERIAIS DE CONSTRUCAO.,S.A.	DOMINIO PUBLICO DISTRIBUIÇÃO DE AGUA	157,60
13-11-2009	7030308	500184402	MARMETAL - MARMORES E MATERIAIS DE CONSTRUCAO.,S.A.	DOMINIO PUBLICO VIAÇÃO RURAL	732,24
13-11-2009	7030308	500184402	MARMETAL - MARMORES E MATERIAIS DE CONSTRUCAO.,S.A.	DOMINIO PUBLICO VIAÇÃO RURAL	681,96
13-11-2009	7030308	500184402	MARMETAL - MARMORES E MATERIAIS DE CONSTRUCAO.,S.A.	DOMINIO PUBLICO VIAÇÃO RURAL	810,52
13-11-2009	7030308	500184402	MARMETAL - MARMORES E MATERIAIS DE CONSTRUCAO.,S.A.	DOMINIO PUBLICO VIAÇÃO RURAL	575,42
30-11-2009	7030301	500184402	MARMETAL - MARMORES E MATERIAIS DE CONSTRUCAO.,S.A.	DOMI. PUBL. REDE VIARIA	154,31
30-11-2009	7030307	500184402	MARMETAL - MARMORES E MATERIAIS DE CONSTRUCAO.,S.A.	DOMINIO PUBLICO DISTRIBUIÇÃO DE AGUA	80,81
30-11-2009	7030308	500184402	MARMETAL - MARMORES E MATERIAIS DE CONSTRUCAO.,S.A.	DOMINIO PUBLICO VIAÇÃO RURAL	604,80

LISTA DE PAGAMENTOS EM ATRASO EXISTENTES EM 31/12/2011

DATA DE CONSTITUIÇÃO DA DÍVIDA	CLASSIFICAÇÃO ECONOMICA	FORNECEDOR		DESCRIÇÃO	MONTANTE
		NIF	DESIGNAÇÃO		
30-11-2009	7030308	500184402	MARMETAL - MARMORES E MATERIAIS DE CONSTRUCAO.,S.A.	DOMINIO PUBLICO VIAÇÃO RURAL	1.076,20
14-12-2009	7030301	500184402	MARMETAL - MARMORES E MATERIAIS DE CONSTRUCAO.,S.A.	DOMI. PUBL. REDE VIARIA	70,33
14-12-2009	7030305	500184402	MARMETAL - MARMORES E MATERIAIS DE CONSTRUCAO.,S.A.	DOMINIO PUBLICO PARQUES E JARDINS	626,57
14-12-2009	7030307	500184402	MARMETAL - MARMORES E MATERIAIS DE CONSTRUCAO.,S.A.	DOMINIO PUBLICO DISTRIBUIÇÃO DE AGUA EM CURSO	537,44
14-12-2009	7030308	500184402	MARMETAL - MARMORES E MATERIAIS DE CONSTRUCAO.,S.A.	DOMINIO PUBLICO VIAÇÃO RURAL	433,13
14-12-2009	7030308	500184402	MARMETAL - MARMORES E MATERIAIS DE CONSTRUCAO.,S.A.	DOMINIO PUBLICO VIAÇÃO RURAL	806,46
22-12-2009	7030308	500184402	MARMETAL - MARMORES E MATERIAIS DE CONSTRUCAO.,S.A.	DOMINIO PUBLICO VIAÇÃO RURAL	1.830,24
29-01-2010	7030308	500184402	MARMETAL - MARMORES E MATERIAIS DE CONSTRUCAO.,S.A.	DOMINIO PUBLICO VIAÇÃO RURAL EM CURSO	168,82
29-01-2010	7030308	500184402	MARMETAL - MARMORES E MATERIAIS DE CONSTRUCAO.,S.A.	DOMINIO PUBLICO VIAÇÃO RURAL	1.687,08
29-01-2010	7030308	500184402	MARMETAL - MARMORES E MATERIAIS DE CONSTRUCAO.,S.A.	DOMINIO PUBLICO VIAÇÃO RURAL	1.587,24
24-02-2010	20101	500184402	MARMETAL - MARMORES E MATERIAIS DE CONSTRUCAO.,S.A.	MATÉRIAS-PRIMAS E SUBSIDIÁRIAS	202,56
24-02-2010	7030307	500184402	MARMETAL - MARMORES E MATERIAIS DE CONSTRUCAO.,S.A.	DOMINIO PUBLICO DISTRIBUIÇÃO DE AGUA	118,18
24-02-2010	7030307	500184402	MARMETAL - MARMORES E MATERIAIS DE CONSTRUCAO.,S.A.	DOMINIO PUBLICO DISTRIBUIÇÃO DE AGUA	70,00
24-02-2010	7030307	500184402	MARMETAL - MARMORES E MATERIAIS DE CONSTRUCAO.,S.A.	DOMINIO PUBLICO DISTRIBUIÇÃO DE AGUA	181,73
24-02-2010	7030308	500184402	MARMETAL - MARMORES E MATERIAIS DE CONSTRUCAO.,S.A.	DOMINIO PUBLICO VIAÇÃO RURAL EM CURSO	910,64
24-02-2010	7030308	500184402	MARMETAL - MARMORES E MATERIAIS DE CONSTRUCAO.,S.A.	DOMINIO PUBLICO VIAÇÃO RURAL EM CURSO	446,50
24-02-2010	7030308	500184402	MARMETAL - MARMORES E MATERIAIS DE CONSTRUCAO.,S.A.	DOMINIO PUBLICO VIAÇÃO RURAL EM CURSO	1.758,78
24-02-2010	7030308	500184402	MARMETAL - MARMORES E MATERIAIS DE CONSTRUCAO.,S.A.	DOMINIO PUBLICO VIAÇÃO RURAL EM CURSO	2.027,12
26-02-2010	7030308	500184402	MARMETAL - MARMORES E MATERIAIS DE CONSTRUCAO.,S.A.	DOMINIO PUBLICO VIAÇÃO RURAL	568,19
26-02-2010	7030308	500184402	MARMETAL - MARMORES E MATERIAIS DE CONSTRUCAO.,S.A.	DOMINIO PUBLICO VIAÇÃO RURAL EM CURSO	1.050,92
09-03-2010	7030308	500184402	MARMETAL - MARMORES E MATERIAIS DE CONSTRUCAO.,S.A.	DOMINIO PUBLICO VIAÇÃO RURAL EM CURSO	137,87
31-03-2006	20217	505680386	MEDIABORBA, LDA	PUBLICIDADE	108,90
31-03-2006	70115	505680386	MEDIABORBA, LDA	OUTROS INVESTIMENTOS - PUBLICIDADE	200,00
10-04-2006	20217	505680386	MEDIABORBA, LDA	PUBLICIDADE	108,90
10-04-2006	20217	505680386	MEDIABORBA, LDA	PUBLICIDADE	66,55
10-04-2006	70115	505680386	MEDIABORBA, LDA	OUTROS INVESTIMENTOS - PUBLICIDADE	211,75
19-04-2006	20217	505680386	MEDIABORBA, LDA	PUBLICIDADE	108,90
28-04-2006	20217	505680386	MEDIABORBA, LDA	PUBLICIDADE	108,90
28-04-2006	70115	505680386	MEDIABORBA, LDA	OUTROS INVESTIMENTOS - PUBLICIDADE	211,75
24-05-2006	70115	505680386	MEDIABORBA, LDA	OUTROS INVESTIMENTOS - PUBLICIDADE	200,00
29-05-2006	20217	505680386	MEDIABORBA, LDA	PUBLICIDADE	66,55

LISTA DE PAGAMENTOS EM ATRASO EXISTENTES EM 31/12/2011

DATA DE CONSTITUIÇÃO DA DÍVIDA	CLASSIFICAÇÃO ECONOMICA	FORNECEDOR		DESCRIÇÃO	MONTANTE
		NIF	DESIGNAÇÃO		
29-05-2006	20217	505680386	MEDIABORBA, LDA	PUBLICIDADE	108,90
29-05-2006	20217	505680386	MEDIABORBA, LDA	PUBLICIDADE	66,55
29-05-2006	20217	505680386	MEDIABORBA, LDA	PUBLICIDADE	108,90
13-06-2006	20217	505680386	MEDIABORBA, LDA	PUBLICIDADE	108,90
05-07-2006	20217	505680386	MEDIABORBA, LDA	PUBLICIDADE	66,55
07-07-2006	20217	505680386	MEDIABORBA, LDA	PUBLICIDADE	66,55
07-07-2006	20217	505680386	MEDIABORBA, LDA	PUBLICIDADE	66,55
07-07-2006	20217	505680386	MEDIABORBA, LDA	PUBLICIDADE	36,30
07-07-2006	20217	505680386	MEDIABORBA, LDA	PUBLICIDADE	66,55
07-07-2006	20225	505680386	MEDIABORBA, LDA	OUTRAS	108,90
12-07-2006	20220	505680386	MEDIABORBA, LDA	OUTROS FORNECIMENTOS E SERVIÇOS	1.308,74
21-07-2006	20217	505680386	MEDIABORBA, LDA	PUBLICIDADE	66,55
04-08-2006	20217	505680386	MEDIABORBA, LDA	PUBLICIDADE	66,55
04-08-2006	20217	505680386	MEDIABORBA, LDA	PUBLICIDADE	66,55
22-08-2006	20217	505680386	MEDIABORBA, LDA	PUBLICIDADE	108,90
22-09-2006	20217	505680386	MEDIABORBA, LDA	PUBLICIDADE	108,90
03-10-2006	20217	505680386	MEDIABORBA, LDA	PUBLICIDADE	66,55
13-10-2006	20217	505680386	MEDIABORBA, LDA	PUBLICIDADE	66,55
30-10-2006	20217	505680386	MEDIABORBA, LDA	PUBLICIDADE	66,55
30-10-2006	20220	505680386	MEDIABORBA, LDA	OUTROS FORNECIMENTOS E SERVIÇOS	75,50
30-10-2006	70115	505680386	MEDIABORBA, LDA	OUTROS INVESTIMENTOS - PUBLICIDADE	474,93
13-11-2006	70115	505680386	MEDIABORBA, LDA	OUTROS INVESTIMENTOS - PUBLICIDADE	226,51
14-11-2006	20220	505680386	MEDIABORBA, LDA	OUTROS FORNECIMENTOS E SERVIÇOS	36,30
27-11-2006	20217	505680386	MEDIABORBA, LDA	PUBLICIDADE	66,55
27-11-2006	20220	505680386	MEDIABORBA, LDA	OUTROS FORNECIMENTOS E SERVIÇOS	100,67
30-11-2006	70115	505680386	MEDIABORBA, LDA	OUTROS INVESTIMENTOS - OUTRAS COMUNICAÇÕES	704,83
30-11-2006	70115	505680386	MEDIABORBA, LDA	OUTROS INVESTIMENTOS - OUTRAS COMUNICAÇÕES	54,45
14-12-2006	20217	505680386	MEDIABORBA, LDA	PUBLICIDADE	66,55
29-12-2006	20217	505680386	MEDIABORBA, LDA	PUBLICIDADE	108,90
23-01-2007	20217	505680386	MEDIABORBA, LDA	PUBLICIDADE	66,55
23-01-2007	20217	505680386	MEDIABORBA, LDA	PUBLICIDADE	66,55

LISTA DE PAGAMENTOS EM ATRASO EXISTENTES EM 31/12/2011

DATA DE CONSTITUIÇÃO DA DÍVIDA	CLASSIFICAÇÃO ECONOMICA	FORNECEDOR		DESCRIÇÃO	MONTANTE
		NIF	DESIGNAÇÃO		
23-01-2007	20217	505680386	MEDIABORBA, LDA	PUBLICIDADE	108,90
24-01-2007	20220	505680386	MEDIABORBA, LDA	OUTROS FORNECIMENTOS E SERVIÇOS	1.308,74
19-10-2009	70107	501748156	MEGASOFT - EQUIPAMENTOS INFORMATICOS, LDA	EQUIP. ADMIN.- EQUIPAMENTO INFORMÁTICO	2.516,70
10-03-2010	20220	501748156	MEGASOFT - EQUIPAMENTOS INFORMATICOS, LDA	ALUGUER DE EQUIPAMENTO DIVERSO	55,20
10-03-2010	20220	501748156	MEGASOFT - EQUIPAMENTOS INFORMATICOS, LDA	ALUGUER DE EQUIPAMENTO DIVERSO	55,20
10-03-2010	20220	501748156	MEGASOFT - EQUIPAMENTOS INFORMATICOS, LDA	ALUGUER DE EQUIPAMENTO DIVERSO	158,41
06-04-2010	20220	501748156	MEGASOFT - EQUIPAMENTOS INFORMATICOS, LDA	ALUGUER DE EQUIPAMENTO DIVERSO	576,17
06-04-2010	20220	501748156	MEGASOFT - EQUIPAMENTOS INFORMATICOS, LDA	ALUGUER DE EQUIPAMENTO DIVERSO	55,20
06-04-2010	20220	501748156	MEGASOFT - EQUIPAMENTOS INFORMATICOS, LDA	ALUGUER DE EQUIPAMENTO DIVERSO	55,20
04-05-2010	20203	501748156	MEGASOFT - EQUIPAMENTOS INFORMATICOS, LDA	CONSERVAÇÃO E REPARAÇÃO- EQUIPAMENTOS	324,53
07-05-2010	20220	501748156	MEGASOFT - EQUIPAMENTOS INFORMATICOS, LDA	ALUGUER DE EQUIPAMENTO DIVERSO	55,20
07-05-2010	20220	501748156	MEGASOFT - EQUIPAMENTOS INFORMATICOS, LDA	ALUGUER DE EQUIPAMENTO DIVERSO	55,20
07-05-2010	20220	501748156	MEGASOFT - EQUIPAMENTOS INFORMATICOS, LDA	ALUGUER DE EQUIPAMENTO DIVERSO	254,86
01-06-2010	20220	501748156	MEGASOFT - EQUIPAMENTOS INFORMATICOS, LDA	ALUGUER DE EQUIPAMENTO DIVERSO	137,05
01-06-2010	20220	501748156	MEGASOFT - EQUIPAMENTOS INFORMATICOS, LDA	ALUGUER DE EQUIPAMENTO DIVERSO	55,20
02-06-2010	20220	501748156	MEGASOFT - EQUIPAMENTOS INFORMATICOS, LDA	ALUGUER DE EQUIPAMENTO DIVERSO	55,20
02-07-2010	20220	501748156	MEGASOFT - EQUIPAMENTOS INFORMATICOS, LDA	ALUGUER DE EQUIPAMENTO DIVERSO	76,21
02-07-2010	20220	501748156	MEGASOFT - EQUIPAMENTOS INFORMATICOS, LDA	ALUGUER DE EQUIPAMENTO DIVERSO	55,66
02-07-2010	20220	501748156	MEGASOFT - EQUIPAMENTOS INFORMATICOS, LDA	ALUGUER DE EQUIPAMENTO DIVERSO	55,66
30-07-2010	20220	501748156	MEGASOFT - EQUIPAMENTOS INFORMATICOS, LDA	ALUGUER DE EQUIPAMENTO DIVERSO	55,66
30-07-2010	20220	501748156	MEGASOFT - EQUIPAMENTOS INFORMATICOS, LDA	ALUGUER DE EQUIPAMENTO DIVERSO	55,66
30-07-2010	20220	501748156	MEGASOFT - EQUIPAMENTOS INFORMATICOS, LDA	ALUGUER DE EQUIPAMENTO DIVERSO	180,36
02-09-2010	20220	501748156	MEGASOFT - EQUIPAMENTOS INFORMATICOS, LDA	ALUGUER DE EQUIPAMENTO DIVERSO	74,04
02-09-2010	20220	501748156	MEGASOFT - EQUIPAMENTOS INFORMATICOS, LDA	ALUGUER DE EQUIPAMENTO DIVERSO	55,66
02-09-2010	20220	501748156	MEGASOFT - EQUIPAMENTOS INFORMATICOS, LDA	ALUGUER DE EQUIPAMENTO DIVERSO	55,66
30-09-2010	20220	501748156	MEGASOFT - EQUIPAMENTOS INFORMATICOS, LDA	ALUGUER DE EQUIPAMENTO DIVERSO	55,66
30-09-2010	20220	501748156	MEGASOFT - EQUIPAMENTOS INFORMATICOS, LDA	ALUGUER DE EQUIPAMENTO DIVERSO	55,66
30-09-2010	20220	501748156	MEGASOFT - EQUIPAMENTOS INFORMATICOS, LDA	ALUGUER DE EQUIPAMENTO DIVERSO	69,47
30-04-2010	70115	505396971	MODELSTAND, LDA	OUTROS INVESTIMENTOS - RENDAS E ALUGUERES	26.786,40
17-06-2010	70115	505396971	MODELSTAND, LDA	OUTROS INVESTIMENTOS - RENDAS E ALUGUERES	15.100,80
31-01-2006	40701	503887641	MONTE - DESENVOLVIMENTO ALENTEJO CENTRAL, A.C.E	TRANSF.CORRENTES- INSTITUIÇÕES SEM FINS LUCRATIVOS	5.000,04

LISTA DE PAGAMENTOS EM ATRASO EXISTENTES EM 31/12/2011

DATA DE CONSTITUIÇÃO DA DÍVIDA	CLASSIFICAÇÃO ECONOMICA	FORNECEDOR		DESCRIÇÃO	MONTANTE
		NIF	DESIGNAÇÃO		
30-11-2006	40701	503887641	MONTE - DESENVOLVIMENTO ALENTEJO CENTRAL, A.C.E	TRANSF.CORRENTES- INSTITUIÇÕES SEM FINS LUCRATIVOS	5.000,04
16-12-2005	7030305	504341049	MURBAN - MOBILIARIO URBANO E SERVICOS, LDA	DOMINIO PUBLICO PARQUES E JARDINS EM CURSO	1.622,59
20-02-2006	7030305	504341049	MURBAN - MOBILIARIO URBANO E SERVICOS, LDA	DOMINIO PUBLICO PARQUES E JARDINS EM CURSO	3.824,47
20-07-2006	7010413	504341049	MURBAN - MOBILIARIO URBANO E SERVICOS, LDA	IMOB.CURSO - D.PUB - OUTRAS CONSTRUÇÕES	6.025,65
20-09-2006	7010413	504341049	MURBAN - MOBILIARIO URBANO E SERVICOS, LDA	IMOBILIZAÇÕES EM CURSO- OUTRAS CONSTRUÇÕES DIVERSAS	4.791,41
02-10-2006	7010413	504341049	MURBAN - MOBILIARIO URBANO E SERVICOS, LDA	IMOBILIZAÇÕES EM CURSO- OUTRAS CONSTRUÇÕES DIVERSAS	4.870,29
10-11-2006	7010413	504341049	MURBAN - MOBILIARIO URBANO E SERVICOS, LDA	IMOBILIZAÇÕES EM CURSO- OUTRAS CONSTRUÇÕES DIVERSAS	3.431,68
04-01-2006	7010302	501594566	NARTECE, LDA	IMOB.CURSO-EDIFICIOS - INSTALAÇÕES DESPORTIVAS E RECREATIVAS	2.041,88
08-05-2006	70115	507525981	NELSON LUZ ASSISTENCIA TECNICA DE COMPRESSORES, LDA	OUTROS INVESTIMENTOS - OUTROS FORNECIMENTOS	2.802,97
26-10-2006	7030302	507525981	NELSON LUZ ASSISTENCIA TECNICA DE COMPRESSORES, LDA	DOMI. PUBLI AGUAS RESIDUAIS EM CURSO	680,02
18-01-2007	20112	507525981	NELSON LUZ ASSISTENCIA TECNICA DE COMPRESSORES, LDA	MATERIAL DE TRANSPORTE- PEÇAS	113,78
30-11-2009	70115	507525981	NELSON LUZ ASSISTENCIA TECNICA DE COMPRESSORES, LDA	OUTROS INVESTIMENTOS - RENDAS E ALUGUERES	5.973,00
20-04-2010	70115	507525981	NELSON LUZ ASSISTENCIA TECNICA DE COMPRESSORES, LDA	OUTROS INVESTIMENTOS - RENDAS E ALUGUERES	2.808,00
06-05-2010	70115	507525981	NELSON LUZ ASSISTENCIA TECNICA DE COMPRESSORES, LDA	OUTROS INVESTIMENTOS - RENDAS E ALUGUERES	5.552,40
24-09-2009	7010303	506597334	ODIFRAL - SERRALHARIAS DE FERRO E ALUMINIO, LDA	IMOB.CURSO- EDIFICIOS- MERCADOS E INSTAL.FISCALIZAÇÃO	2.457,60
20-05-2005	70113	503305480	OFICINA DE ENGENHEIROS, LDA	IMOBILIZAÇÕES EM CURSO DE IMOBILIZAÇÕES INCORPÓREAS	20.825,00
31-08-2005	70113	503305480	OFICINA DE ENGENHEIROS, LDA	IMOBILIZAÇÕES EM CURSO DE IMOBILIZAÇÕES INCORPÓREAS	7.260,00
04-07-2006	70113	503305480	OFICINA DE ENGENHEIROS, LDA	IMOBILIZAÇÕES EM CURSO DE IMOBILIZAÇÕES INCORPÓREAS	1.815,00
31-01-2006	70113	502731192	PATRICIO & VALENTE, LDA	IMOBILIZAÇÕES EM CURSO DE IMOBILIZAÇÕES INCORPÓREAS	7.411,25
15-09-2006	70113	502731192	PATRICIO & VALENTE, LDA	IMOBILIZAÇÕES EM CURSO DE IMOBILIZAÇÕES INCORPÓREAS	13.763,75
08-11-2006	70107	507818393	PAULO VELHINHO - CONSULTORIA E SISTEMAS INFORMÁTICO,LDA.	EQUIPAMENTO INFORMATICA BASICO	2.207,04
21-11-2006	70107	507818393	PAULO VELHINHO - CONSULTORIA E SISTEMAS INFORMÁTICO,LDA.	EQUIPAMENTO INFORMATICA BASICO	522,72
27-11-2006	70108	507818393	PAULO VELHINHO - CONSULTORIA E SISTEMAS INFORMÁTICO,LDA.	EQUIP.ADMINSTRATIVO- SOFTWARE INFORMÁTICO	446,49
15-12-2006	70107	507818393	PAULO VELHINHO - CONSULTORIA E SISTEMAS INFORMÁTICO,LDA.	EQUIP. ADMIN.- EQUIPAMENTO INFORMÁTICO	108,90
27-12-2006	20121	507818393	PAULO VELHINHO - CONSULTORIA E SISTEMAS INFORMÁTICO,LDA.	OUTROS ARTIGOS	6,00
31-01-2007	20121	507818393	PAULO VELHINHO - CONSULTORIA E SISTEMAS INFORMÁTICO,LDA.	OUTROS ARTIGOS	7,26
04-11-2009	70115	506754413	PICARRA - DISTRIBUICAO DE JORNAIS, LDA	OUTROS INVESTIMENTOS - PUBLICIDADE	600,00
02-12-2009	20217	506754413	PICARRA - DISTRIBUICAO DE JORNAIS, LDA	PUBLICIDADE	120,00
30-03-2010	70115	506754413	PICARRA - DISTRIBUICAO DE JORNAIS, LDA	OUTROS INVESTIMENTOS - PUBLICIDADE	300,00
04-05-2010	70115	506754413	PICARRA - DISTRIBUICAO DE JORNAIS, LDA	OUTROS INVESTIMENTOS - PUBLICIDADE	300,00
20-08-2010	20217	506754413	PICARRA - DISTRIBUICAO DE JORNAIS, LDA	PUBLICIDADE	121,00

LISTA DE PAGAMENTOS EM ATRASO EXISTENTES EM 31/12/2011

DATA DE CONSTITUIÇÃO DA DÍVIDA	CLASSIFICAÇÃO ECONOMICA	FORNECEDOR		DESCRIÇÃO	MONTANTE
		NIF	DESIGNAÇÃO		
22-09-2010	20225	506754413	PICARRA - DISTRIBUICAO DE JORNAIS, LDA	PUBLICAÇÕES DE CONCURSOS DE PESSOAL	121,00
20-01-2006	7030302	507490630	PLASCLORO,LDA.	DOMI. PUBLI AGUAS RESIDUAIS EM CURSO	1.020,00
31-01-2006	7030307	507490630	PLASCLORO,LDA.	DOMINIO PUBLICO DISTRIBUIÇÃO DE AGUA EM CURSO	590,53
31-01-2006	7030307	507490630	PLASCLORO,LDA.	DOMINIO PUBLICO DISTRIBUIÇÃO DE AGUA EM CURSO	802,72
09-02-2006	20104	507490630	PLASCLORO,LDA.	ARTIGOS DE HIGIENE E LIMPEZA	327,57
09-02-2006	20104	507490630	PLASCLORO,LDA.	ARTIGOS DE HIGIENE E LIMPEZA	265,26
20-02-2006	7030302	507490630	PLASCLORO,LDA.	DOMI. PUBLI AGUAS RESIDUAIS EM CURSO	2.483,73
20-02-2006	7030308	507490630	PLASCLORO,LDA.	DOMINIO PUBLICO VIAÇÃO RURAL EM CURSO	1.418,71
13-03-2006	20104	507490630	PLASCLORO,LDA.	ARTIGOS DE HIGIENE E LIMPEZA	265,26
30-03-2006	20104	507490630	PLASCLORO,LDA.	ARTIGOS DE HIGIENE E LIMPEZA	442,10
30-03-2006	20121	507490630	PLASCLORO,LDA.	OUTROS ARTIGOS	55,33
30-03-2006	20121	507490630	PLASCLORO,LDA.	OUTROS ARTIGOS	206,34
30-03-2006	7030302	507490630	PLASCLORO,LDA.	DOMI. PUBLI AGUAS RESIDUAIS EM CURSO	144,34
30-03-2006	7030305	507490630	PLASCLORO,LDA.	DOMINIO PUBLICO PARQUES E JARDINS EM CURSO	211,13
30-03-2006	7030307	507490630	PLASCLORO,LDA.	DOMINIO PUBLICO DISTRIBUIÇÃO DE AGUA EM CURSO	305,65
31-03-2006	7030302	507490630	PLASCLORO,LDA.	DOMI. PUBLI AGUAS RESIDUAIS EM CURSO	251,56
31-03-2006	7030307	507490630	PLASCLORO,LDA.	DOMINIO PUBLICO DISTRIBUIÇÃO DE AGUA EM CURSO	53,43
06-04-2006	7010413	507490630	PLASCLORO,LDA.	IMOBILIZAÇÕES EM CURSO- OUTRAS CONSTRUÇÕES DIVERSAS	292,63
06-04-2006	7030307	507490630	PLASCLORO,LDA.	DOMINIO PUBLICO DISTRIBUIÇÃO DE AGUA EM CURSO	682,79
06-04-2006	7030307	507490630	PLASCLORO,LDA.	DOMINIO PUBLICO DISTRIBUIÇÃO DE AGUA EM CURSO	554,36
06-04-2006	7030307	507490630	PLASCLORO,LDA.	DOMINIO PUBLICO DISTRIBUIÇÃO DE AGUA EM CURSO	886,05
21-04-2006	7010413	507490630	PLASCLORO,LDA.	IMOBILIZAÇÕES EM CURSO- OUTRAS CONSTRUÇÕES DIVERSAS	1.245,97
21-04-2006	7010413	507490630	PLASCLORO,LDA.	IMOBILIZAÇÕES EM CURSO- OUTRAS CONSTRUÇÕES DIVERSAS	773,84
21-04-2006	7030302	507490630	PLASCLORO,LDA.	DOMI. PUBLI AGUAS RESIDUAIS EM CURSO	1.547,69
02-05-2006	7030307	507490630	PLASCLORO,LDA.	DOMINIO PUBLICO DISTRIBUIÇÃO DE AGUA EM CURSO	496,00
18-05-2006	20104	507490630	PLASCLORO,LDA.	ARTIGOS DE HIGIENE E LIMPEZA	360,29
18-05-2006	20121	507490630	PLASCLORO,LDA.	OUTROS ARTIGOS	105,75
19-05-2006	7030307	507490630	PLASCLORO,LDA.	DOMINIO PUBLICO DISTRIBUIÇÃO DE AGUA EM CURSO	188,77
25-05-2006	7010413	507490630	PLASCLORO,LDA.	IMOBILIZAÇÕES EM CURSO- OUTRAS CONSTRUÇÕES DIVERSAS	1.108,41
13-06-2006	7030302	501783466	POLITEJO - INDUSTRIA DE PLASTICOS, SA.	DOMI. PUBLI AGUAS RESIDUAIS EM CURSO	2.748,09
05-11-2006	70115	500856141	PRESSELIVRE-IMPRESA LIVRE, S.A.	OUTROS INVESTIMENTOS - PUBLICIDADE	2.420,00

LISTA DE PAGAMENTOS EM ATRASO EXISTENTES EM 31/12/2011

DATA DE CONSTITUIÇÃO DA DÍVIDA	CLASSIFICAÇÃO ECONOMICA	FORNECEDOR		DESCRIÇÃO	MONTANTE
		NIF	DESIGNAÇÃO		
07-10-2005	70113	502021128	PROENGEL - PROJECTO DE ENGENHARIA E ARQUITECTURA, LDA	IMOBILIZAÇÕES EM CURSO DE IMOBILIZAÇÕES INCORPÓREAS	14.520,00
14-10-2005	7030301	502021128	PROENGEL - PROJECTO DE ENGENHARIA E ARQUITECTURA, LDA	DOMIN. PUBLI. OUTRAS INFRAESTRUTURAS	4.537,50
06-03-2006	70113	502021128	PROENGEL - PROJECTO DE ENGENHARIA E ARQUITECTURA, LDA	IMOBILIZAÇÕES EM CURSO DE IMOBILIZAÇÕES INCORPÓREAS	20.418,75
06-03-2006	70113	502021128	PROENGEL - PROJECTO DE ENGENHARIA E ARQUITECTURA, LDA	IMOBILIZAÇÕES EM CURSO DE IMOBILIZAÇÕES INCORPÓREAS	15.881,25
15-09-2006	70113	502021128	PROENGEL - PROJECTO DE ENGENHARIA E ARQUITECTURA, LDA	IMOBILIZAÇÕES EM CURSO DE IMOBILIZAÇÕES INCORPÓREAS	24.103,20
21-09-2006	70113	502021128	PROENGEL - PROJECTO DE ENGENHARIA E ARQUITECTURA, LDA	IMOBILIZAÇÕES EM CURSO DE IMOBILIZAÇÕES INCORPÓREAS	6.025,80
01-10-2007	70113	502021128	PROENGEL - PROJECTO DE ENGENHARIA E ARQUITECTURA, LDA	IMOBILIZAÇÕES EM CURSO DE IMOBILIZAÇÕES INCORPÓREAS	42.955,00
27-11-2009	70113	502021128	PROENGEL - PROJECTO DE ENGENHARIA E ARQUITECTURA, LDA	DESPESAS INVESTIGAÇÃO E DESENVOLVIMENTO	37.800,00
27-11-2009	70113	502021128	PROENGEL - PROJECTO DE ENGENHARIA E ARQUITECTURA, LDA	DESPESAS INVESTIGAÇÃO E DESENVOLVIMENTO	72.000,00
25-02-2010	70113	502021128	PROENGEL - PROJECTO DE ENGENHARIA E ARQUITECTURA, LDA	DESPESAS INVESTIGAÇÃO E DESENVOLVIMENTO	132.000,00
24-03-2010	70113	502021128	PROENGEL - PROJECTO DE ENGENHARIA E ARQUITECTURA, LDA	DESPESAS INVESTIGAÇÃO E DESENVOLVIMENTO	69.300,00
19-12-2005	70113	502180960	PROGITAPE - PROJECTOS DE ARQUITECTURA PLANEAMENTO E ENGENHARIA, LDA	IMOBILIZAÇÕES EM CURSO DE IMOBILIZAÇÕES INCORPÓREAS	9.007,85
17-05-2007	70113	502180960	PROGITAPE - PROJECTOS DE ARQUITECTURA PLANEAMENTO E ENGENHARIA, LDA	IMOBILIZAÇÕES EM CURSO DE IMOBILIZAÇÕES INCORPÓREAS	9.075,00
30-11-2006	70115	501290567	PROSEGUR - COMPANHIA DE SEGURANCA, LDA	OUTROS INVESTIMENTOS - VIGILANCIA E SEGURANÇA	17.854,47
29-01-2008	70115	501290567	PROSEGUR - COMPANHIA DE SEGURANCA, LDA	OUTROS INVESTIMENTOS - VIGILANCIA E SEGURANÇA	338,80
29-01-2008	70115	501290567	PROSEGUR - COMPANHIA DE SEGURANCA, LDA	OUTROS INVESTIMENTOS - VIGILANCIA E SEGURANÇA	17.407,65
31-03-2008	70115	501290567	PROSEGUR - COMPANHIA DE SEGURANCA, LDA	OUTROS INVESTIMENTOS - VIGILANCIA E SEGURANÇA	1.277,76
19-06-2008	70115	501290567	PROSEGUR - COMPANHIA DE SEGURANCA, LDA	OUTROS INVESTIMENTOS - VIGILANCIA E SEGURANÇA	1.597,20
30-11-2009	70115	501290567	PROSEGUR - COMPANHIA DE SEGURANCA, LDA	OUTROS INVESTIMENTOS - VIGILANCIA E SEGURANÇA	16.112,40
30-11-2009	70115	501290567	PROSEGUR - COMPANHIA DE SEGURANCA, LDA	OUTROS INVESTIMENTOS - VIGILANCIA E SEGURANÇA	285,05
28-02-2010	20220	501290567	PROSEGUR - COMPANHIA DE SEGURANCA, LDA	OUTRAS PRESTAÇÕES DE SERVIÇOS-TRABALHOS ESPECIALIZADOS	2.995,20
30-04-2010	70115	501290567	PROSEGUR - COMPANHIA DE SEGURANCA, LDA	OUTROS INVESTIMENTOS - VIGILANCIA E SEGURANÇA	1.352,40
31-05-2010	70115	501290567	PROSEGUR - COMPANHIA DE SEGURANCA, LDA	OUTROS INVESTIMENTOS - VIGILANCIA E SEGURANÇA	1.195,20
03-10-2005	7011002	500231206	RESOPRE - SOC.REVENDEDORA APARELHOS PRECISAO, S.A.	EQUIP. BASICO - OUTROS	1.452,00
21-11-2005	7030307	500231206	RESOPRE - SOC.REVENDEDORA APARELHOS PRECISAO, S.A.	DOMINIO PUBLICO DISTRIBUIÇÃO DE AGUA EM CURSO	338,80
06-01-2006	7011002	500231206	RESOPRE - SOC.REVENDEDORA APARELHOS PRECISAO, S.A.	EQUIP. BASICO - OUTROS	180,27
08-03-2006	7011002	500231206	RESOPRE - SOC.REVENDEDORA APARELHOS PRECISAO, S.A.	EQUIP. BASICO - OUTROS	1.325,84
21-04-2006	7011002	500231206	RESOPRE - SOC.REVENDEDORA APARELHOS PRECISAO, S.A.	EQUIP. BASICO - OUTROS	184,94
31-10-2006	7011002	500231206	RESOPRE - SOC.REVENDEDORA APARELHOS PRECISAO, S.A.	EQUIP. BASICO - OUTROS	4.524,02
22-11-2006	7011002	500231206	RESOPRE - SOC.REVENDEDORA APARELHOS PRECISAO, S.A.	EQUIP. BASICO - OUTROS	1.452,00
23-04-2010	20121	500231206	RESOPRE - SOC.REVENDEDORA APARELHOS PRECISAO, S.A.	OUTROS ARTIGOS	27,00

LISTA DE PAGAMENTOS EM ATRASO EXISTENTES EM 31/12/2011

DATA DE CONSTITUIÇÃO DA DÍVIDA	CLASSIFICAÇÃO ECONOMICA	FORNECEDOR		DESCRIÇÃO	MONTANTE
		NIF	DESIGNAÇÃO		
26-04-2010	7011002	500231206	RESOPRE - SOC.REVENDEDORA APARELHOS PRECISAO, S.A.	GRANDES REPARAÇÕES - FERRAMENTAS E UTENSÍLIOS	3.695,04
30-04-2010	20203	500231206	RESOPRE - SOC.REVENDEDORA APARELHOS PRECISAO, S.A.	CONSERVAÇÃO E REPARAÇÃO- EQUIPAMENTOS	32,12
08-07-2010	20121	500231206	RESOPRE - SOC.REVENDEDORA APARELHOS PRECISAO, S.A.	CONSERVAÇÃO DE EQUIPAMENTO	48,40
26-11-2010	40802	243574550	RICARDO JORGE PRATES GAZELA	TRANSFERENCIAS CORRENTES - FAMILIAS	55,00
13-06-2005	7030302	163219559	RUI AUGUSTO CARDOSO MARQUES	DOMINIO PUBLICO AGUAS RESIDUAIS	1.226,30
25-11-2005	20112	163219559	RUI AUGUSTO CARDOSO MARQUES	MATERIAL DE TRANSPORTE- PEÇAS	742,31
25-11-2005	20112	163219559	RUI AUGUSTO CARDOSO MARQUES	MATERIAL DE TRANSPORTE- PEÇAS	266,49
06-01-2006	20112	163219559	RUI AUGUSTO CARDOSO MARQUES	MATERIAL DE TRANSPORTE- PEÇAS	127,74
06-01-2006	20112	163219559	RUI AUGUSTO CARDOSO MARQUES	MATERIAL DE TRANSPORTE- PEÇAS	228,46
11-01-2006	20112	163219559	RUI AUGUSTO CARDOSO MARQUES	MATERIAL DE TRANSPORTE- PEÇAS	91,73
18-01-2006	20112	163219559	RUI AUGUSTO CARDOSO MARQUES	MATERIAL DE TRANSPORTE- PEÇAS	58,44
18-01-2006	20112	163219559	RUI AUGUSTO CARDOSO MARQUES	MATERIAL DE TRANSPORTE- PEÇAS	152,33
18-01-2006	20112	163219559	RUI AUGUSTO CARDOSO MARQUES	MATERIAL DE TRANSPORTE- PEÇAS	86,16
27-01-2006	20112	163219559	RUI AUGUSTO CARDOSO MARQUES	MATERIAL DE TRANSPORTE- PEÇAS	29,72
27-01-2006	20112	163219559	RUI AUGUSTO CARDOSO MARQUES	MATERIAL DE TRANSPORTE- PEÇAS	361,87
27-01-2006	20112	163219559	RUI AUGUSTO CARDOSO MARQUES	MATERIAL DE TRANSPORTE- PEÇAS	38,24
06-02-2006	20112	163219559	RUI AUGUSTO CARDOSO MARQUES	MATERIAL DE TRANSPORTE- PEÇAS	274,82
09-02-2006	2010299	163219559	RUI AUGUSTO CARDOSO MARQUES	LUBRIFICANTES - CUSTO	76,51
09-02-2006	20112	163219559	RUI AUGUSTO CARDOSO MARQUES	MATERIAL DE TRANSPORTE- PEÇAS	84,51
09-02-2006	20112	163219559	RUI AUGUSTO CARDOSO MARQUES	MATERIAL DE TRANSPORTE- PEÇAS	329,92
09-02-2006	20112	163219559	RUI AUGUSTO CARDOSO MARQUES	MATERIAL DE TRANSPORTE- PEÇAS	998,99
09-02-2006	20121	163219559	RUI AUGUSTO CARDOSO MARQUES	OUTROS ARTIGOS	15,10
10-02-2006	20112	163219559	RUI AUGUSTO CARDOSO MARQUES	MATERIAL DE TRANSPORTE- PEÇAS	17,04
10-02-2006	20112	163219559	RUI AUGUSTO CARDOSO MARQUES	MATERIAL DE TRANSPORTE- PEÇAS	129,36
10-02-2006	20121	163219559	RUI AUGUSTO CARDOSO MARQUES	OUTROS ARTIGOS	18,97
20-02-2006	20112	163219559	RUI AUGUSTO CARDOSO MARQUES	MATERIAL DE TRANSPORTE- PEÇAS	12,90
20-02-2006	20112	163219559	RUI AUGUSTO CARDOSO MARQUES	MATERIAL DE TRANSPORTE- PEÇAS	16,26
23-02-2006	20112	163219559	RUI AUGUSTO CARDOSO MARQUES	MATERIAL DE TRANSPORTE- PEÇAS	92,84
23-02-2006	20112	163219559	RUI AUGUSTO CARDOSO MARQUES	MATERIAL DE TRANSPORTE- PEÇAS	77,44
24-02-2006	20112	163219559	RUI AUGUSTO CARDOSO MARQUES	MATERIAL DE TRANSPORTE- PEÇAS	272,02
01-03-2006	20112	163219559	RUI AUGUSTO CARDOSO MARQUES	MATERIAL DE TRANSPORTE- PEÇAS	294,32

LISTA DE PAGAMENTOS EM ATRASO EXISTENTES EM 31/12/2011

DATA DE CONSTITUIÇÃO DA DÍVIDA	CLASSIFICAÇÃO ECONOMICA	FORNECEDOR		DESCRIÇÃO	MONTANTE
		NIF	DESIGNAÇÃO		
01-03-2006	20112	163219559	RUI AUGUSTO CARDOSO MARQUES	MATERIAL DE TRANSPORTE- PEÇAS	1.054,56
06-03-2006	20112	163219559	RUI AUGUSTO CARDOSO MARQUES	MATERIAL DE TRANSPORTE- PEÇAS	22,07
06-03-2006	20112	163219559	RUI AUGUSTO CARDOSO MARQUES	MATERIAL DE TRANSPORTE- PEÇAS	260,63
06-03-2006	20112	163219559	RUI AUGUSTO CARDOSO MARQUES	MATERIAL DE TRANSPORTE- PEÇAS	43,40
06-03-2006	20112	163219559	RUI AUGUSTO CARDOSO MARQUES	MATERIAL DE TRANSPORTE- PEÇAS	286,84
06-03-2006	20112	163219559	RUI AUGUSTO CARDOSO MARQUES	MATERIAL DE TRANSPORTE- PEÇAS	161,85
08-03-2006	20112	163219559	RUI AUGUSTO CARDOSO MARQUES	MATERIAL DE TRANSPORTE- PEÇAS	527,46
27-03-2006	2010299	163219559	RUI AUGUSTO CARDOSO MARQUES	LUBRIFICANTES - CUSTO	117,22
27-03-2006	20112	163219559	RUI AUGUSTO CARDOSO MARQUES	MATERIAL DE TRANSPORTE- PEÇAS	154,72
27-03-2006	20112	163219559	RUI AUGUSTO CARDOSO MARQUES	MATERIAL DE TRANSPORTE- PEÇAS	167,43
27-03-2006	20112	163219559	RUI AUGUSTO CARDOSO MARQUES	MATERIAL DE TRANSPORTE- PEÇAS	13,35
27-03-2006	20112	163219559	RUI AUGUSTO CARDOSO MARQUES	MATERIAL DE TRANSPORTE- PEÇAS	87,66
27-03-2006	20112	163219559	RUI AUGUSTO CARDOSO MARQUES	MATERIAL DE TRANSPORTE- PEÇAS	311,91
27-03-2006	20112	163219559	RUI AUGUSTO CARDOSO MARQUES	MATERIAL DE TRANSPORTE- PEÇAS	19,07
27-03-2006	20112	163219559	RUI AUGUSTO CARDOSO MARQUES	MATERIAL DE TRANSPORTE- PEÇAS	85,47
27-03-2006	20112	163219559	RUI AUGUSTO CARDOSO MARQUES	MATERIAL DE TRANSPORTE- PEÇAS	79,86
27-03-2006	20112	163219559	RUI AUGUSTO CARDOSO MARQUES	MATERIAL DE TRANSPORTE- PEÇAS	65,39
27-03-2006	20112	163219559	RUI AUGUSTO CARDOSO MARQUES	MATERIAL DE TRANSPORTE- PEÇAS	82,57
29-03-2006	20112	163219559	RUI AUGUSTO CARDOSO MARQUES	MATERIAL DE TRANSPORTE- PEÇAS	138,48
30-03-2006	20112	163219559	RUI AUGUSTO CARDOSO MARQUES	MATERIAL DE TRANSPORTE- PEÇAS	25,56
30-03-2006	20112	163219559	RUI AUGUSTO CARDOSO MARQUES	MATERIAL DE TRANSPORTE- PEÇAS	961,55
04-04-2006	20112	163219559	RUI AUGUSTO CARDOSO MARQUES	MATERIAL DE TRANSPORTE- PEÇAS	28,46
04-04-2006	20121	163219559	RUI AUGUSTO CARDOSO MARQUES	OUTROS ARTIGOS	106,84
05-04-2006	20112	163219559	RUI AUGUSTO CARDOSO MARQUES	MATERIAL DE TRANSPORTE- PEÇAS	55,56
11-04-2006	20112	163219559	RUI AUGUSTO CARDOSO MARQUES	MATERIAL DE TRANSPORTE- PEÇAS	32,61
11-04-2006	20112	163219559	RUI AUGUSTO CARDOSO MARQUES	MATERIAL DE TRANSPORTE- PEÇAS	30,93
11-04-2006	20112	163219559	RUI AUGUSTO CARDOSO MARQUES	MATERIAL DE TRANSPORTE- PEÇAS	306,01
19-04-2006	2010299	163219559	RUI AUGUSTO CARDOSO MARQUES	LUBRIFICANTES - CUSTO	38,26
19-04-2006	20112	163219559	RUI AUGUSTO CARDOSO MARQUES	MATERIAL DE TRANSPORTE- PEÇAS	203,40
19-04-2006	20112	163219559	RUI AUGUSTO CARDOSO MARQUES	MATERIAL DE TRANSPORTE- PEÇAS	62,87
22-04-2006	20112	163219559	RUI AUGUSTO CARDOSO MARQUES	MATERIAL DE TRANSPORTE- PEÇAS	118,12

LISTA DE PAGAMENTOS EM ATRASO EXISTENTES EM 31/12/2011

DATA DE CONSTITUIÇÃO DA DÍVIDA	CLASSIFICAÇÃO ECONOMICA	FORNECEDOR		DESCRIÇÃO	MONTANTE
		NIF	DESIGNAÇÃO		
22-04-2006	7010406	163219559	RUI AUGUSTO CARDOSO MARQUES	IMOB.CURSO- INSTALAÇÕES DESPORTIVAS E RECREATIVAS	1.205,34
27-04-2006	20112	163219559	RUI AUGUSTO CARDOSO MARQUES	MATERIAL DE TRANSPORTE- PEÇAS	24,68
27-04-2006	20112	163219559	RUI AUGUSTO CARDOSO MARQUES	MATERIAL DE TRANSPORTE- PEÇAS	269,10
27-04-2006	20112	163219559	RUI AUGUSTO CARDOSO MARQUES	MATERIAL DE TRANSPORTE- PEÇAS	269,10
27-04-2006	20112	163219559	RUI AUGUSTO CARDOSO MARQUES	MATERIAL DE TRANSPORTE- PEÇAS	95,89
29-04-2006	20112	163219559	RUI AUGUSTO CARDOSO MARQUES	MATERIAL DE TRANSPORTE- PEÇAS	262,72
05-05-2006	20112	163219559	RUI AUGUSTO CARDOSO MARQUES	MATERIAL DE TRANSPORTE- PEÇAS	57,86
05-05-2006	20121	163219559	RUI AUGUSTO CARDOSO MARQUES	OUTROS ARTIGOS	7,55
12-05-2006	20112	163219559	RUI AUGUSTO CARDOSO MARQUES	MATERIAL DE TRANSPORTE- PEÇAS	87,30
12-05-2006	20121	163219559	RUI AUGUSTO CARDOSO MARQUES	OUTROS ARTIGOS	27,30
15-05-2006	20112	163219559	RUI AUGUSTO CARDOSO MARQUES	MATERIAL DE TRANSPORTE- PEÇAS	14,52
15-05-2006	20112	163219559	RUI AUGUSTO CARDOSO MARQUES	MATERIAL DE TRANSPORTE- PEÇAS	242,93
15-05-2006	20121	163219559	RUI AUGUSTO CARDOSO MARQUES	OUTROS ARTIGOS	6,01
30-05-2006	20112	163219559	RUI AUGUSTO CARDOSO MARQUES	MATERIAL DE TRANSPORTE- PEÇAS	178,11
30-05-2006	20112	163219559	RUI AUGUSTO CARDOSO MARQUES	MATERIAL DE TRANSPORTE- PEÇAS	5,66
30-05-2006	20112	163219559	RUI AUGUSTO CARDOSO MARQUES	MATERIAL DE TRANSPORTE- PEÇAS	276,29
31-05-2006	20112	163219559	RUI AUGUSTO CARDOSO MARQUES	MATERIAL DE TRANSPORTE- PEÇAS	19,11
08-06-2006	20112	163219559	RUI AUGUSTO CARDOSO MARQUES	MATERIAL DE TRANSPORTE- PEÇAS	206,72
19-06-2006	20112	163219559	RUI AUGUSTO CARDOSO MARQUES	MATERIAL DE TRANSPORTE- PEÇAS	322,77
19-06-2006	20112	163219559	RUI AUGUSTO CARDOSO MARQUES	MATERIAL DE TRANSPORTE- PEÇAS	56,05
19-06-2006	20112	163219559	RUI AUGUSTO CARDOSO MARQUES	MATERIAL DE TRANSPORTE- PEÇAS	313,37
19-06-2006	20112	163219559	RUI AUGUSTO CARDOSO MARQUES	MATERIAL DE TRANSPORTE- PEÇAS	41,10
19-06-2006	20112	163219559	RUI AUGUSTO CARDOSO MARQUES	MATERIAL DE TRANSPORTE- PEÇAS	266,20
19-06-2006	20112	163219559	RUI AUGUSTO CARDOSO MARQUES	MATERIAL DE TRANSPORTE- PEÇAS	406,09
22-06-2006	20112	163219559	RUI AUGUSTO CARDOSO MARQUES	MATERIAL DE TRANSPORTE- PEÇAS	26,09
22-06-2006	20112	163219559	RUI AUGUSTO CARDOSO MARQUES	MATERIAL DE TRANSPORTE- PEÇAS	54,15
23-06-2006	20112	163219559	RUI AUGUSTO CARDOSO MARQUES	MATERIAL DE TRANSPORTE- PEÇAS	20,86
23-06-2006	20112	163219559	RUI AUGUSTO CARDOSO MARQUES	MATERIAL DE TRANSPORTE- PEÇAS	71,74
23-06-2006	20112	163219559	RUI AUGUSTO CARDOSO MARQUES	MATERIAL DE TRANSPORTE- PEÇAS	266,19
06-07-2006	20112	163219559	RUI AUGUSTO CARDOSO MARQUES	MATERIAL DE TRANSPORTE- PEÇAS	21,48
06-07-2006	20112	163219559	RUI AUGUSTO CARDOSO MARQUES	MATERIAL DE TRANSPORTE- PEÇAS	77,08

LISTA DE PAGAMENTOS EM ATRASO EXISTENTES EM 31/12/2011

DATA DE CONSTITUIÇÃO DA DÍVIDA	CLASSIFICAÇÃO ECONOMICA	FORNECEDOR		DESCRIÇÃO	MONTANTE
		NIF	DESIGNAÇÃO		
06-07-2006	20112	163219559	RUI AUGUSTO CARDOSO MARQUES	MATERIAL DE TRANSPORTE- PEÇAS	179,70
06-07-2006	20112	163219559	RUI AUGUSTO CARDOSO MARQUES	MATERIAL DE TRANSPORTE- PEÇAS	113,39
06-07-2006	20112	163219559	RUI AUGUSTO CARDOSO MARQUES	MATERIAL DE TRANSPORTE- PEÇAS	41,60
06-07-2006	20112	163219559	RUI AUGUSTO CARDOSO MARQUES	MATERIAL DE TRANSPORTE- PEÇAS	67,28
26-07-2006	20112	163219559	RUI AUGUSTO CARDOSO MARQUES	MATERIAL DE TRANSPORTE- PEÇAS	7,55
26-07-2006	20112	163219559	RUI AUGUSTO CARDOSO MARQUES	MATERIAL DE TRANSPORTE- PEÇAS	95,61
26-07-2006	20112	163219559	RUI AUGUSTO CARDOSO MARQUES	MATERIAL DE TRANSPORTE- PEÇAS	184,60
26-07-2006	20112	163219559	RUI AUGUSTO CARDOSO MARQUES	MATERIAL DE TRANSPORTE- PEÇAS	123,81
26-07-2006	20112	163219559	RUI AUGUSTO CARDOSO MARQUES	MATERIAL DE TRANSPORTE- PEÇAS	19,17
26-07-2006	20112	163219559	RUI AUGUSTO CARDOSO MARQUES	MATERIAL DE TRANSPORTE- PEÇAS	17,96
26-07-2006	20112	163219559	RUI AUGUSTO CARDOSO MARQUES	MATERIAL DE TRANSPORTE- PEÇAS	426,89
23-08-2006	20112	163219559	RUI AUGUSTO CARDOSO MARQUES	MATERIAL DE TRANSPORTE- PEÇAS	31,75
23-08-2006	20112	163219559	RUI AUGUSTO CARDOSO MARQUES	MATERIAL DE TRANSPORTE- PEÇAS	82,21
23-08-2006	20112	163219559	RUI AUGUSTO CARDOSO MARQUES	MATERIAL DE TRANSPORTE- PEÇAS	86,64
23-08-2006	20112	163219559	RUI AUGUSTO CARDOSO MARQUES	MATERIAL DE TRANSPORTE- PEÇAS	19,84
12-09-2006	20112	163219559	RUI AUGUSTO CARDOSO MARQUES	MATERIAL DE TRANSPORTE- PEÇAS	28,37
12-09-2006	20112	163219559	RUI AUGUSTO CARDOSO MARQUES	MATERIAL DE TRANSPORTE- PEÇAS	6,63
12-09-2006	7030302	163219559	RUI AUGUSTO CARDOSO MARQUES	DOMI. PUBLI AGUAS RESIDUAIS EM CURSO	1.454,72
26-09-2006	7030302	163219559	RUI AUGUSTO CARDOSO MARQUES	DOMI. PUBLI AGUAS RESIDUAIS EM CURSO	1.413,16
13-10-2006	20112	163219559	RUI AUGUSTO CARDOSO MARQUES	MATERIAL DE TRANSPORTE- PEÇAS	425,04
13-10-2006	20112	163219559	RUI AUGUSTO CARDOSO MARQUES	MATERIAL DE TRANSPORTE- PEÇAS	17,81
24-10-2006	20112	163219559	RUI AUGUSTO CARDOSO MARQUES	MATERIAL DE TRANSPORTE- PEÇAS	35,57
24-10-2006	20112	163219559	RUI AUGUSTO CARDOSO MARQUES	MATERIAL DE TRANSPORTE- PEÇAS	36,03
10-11-2006	20112	163219559	RUI AUGUSTO CARDOSO MARQUES	MATERIAL DE TRANSPORTE- PEÇAS	48,25
10-11-2006	20112	163219559	RUI AUGUSTO CARDOSO MARQUES	MATERIAL DE TRANSPORTE- PEÇAS	52,80
10-11-2006	20112	163219559	RUI AUGUSTO CARDOSO MARQUES	MATERIAL DE TRANSPORTE- PEÇAS	6,63
10-11-2006	20112	163219559	RUI AUGUSTO CARDOSO MARQUES	MATERIAL DE TRANSPORTE- PEÇAS	30,54
15-11-2006	2010299	163219559	RUI AUGUSTO CARDOSO MARQUES	OUTROS COMBUSTÍVEIS	57,28
17-11-2006	20112	163219559	RUI AUGUSTO CARDOSO MARQUES	MATERIAL DE TRANSPORTE- PEÇAS	1.337,68
17-11-2006	20112	163219559	RUI AUGUSTO CARDOSO MARQUES	MATERIAL DE TRANSPORTE- PEÇAS	53,53
17-11-2006	7030302	163219559	RUI AUGUSTO CARDOSO MARQUES	DOMINIO PUBLICO AGUAS RESIDUAIS	623,45

LISTA DE PAGAMENTOS EM ATRASO EXISTENTES EM 31/12/2011

DATA DE CONSTITUIÇÃO DA DÍVIDA	CLASSIFICAÇÃO ECONOMICA	FORNECEDOR		DESCRIÇÃO	MONTANTE
		NIF	DESIGNAÇÃO		
22-11-2006	20112	163219559	RUI AUGUSTO CARDOSO MARQUES	MATERIAL DE TRANSPORTE- PEÇAS	941,86
22-11-2006	20112	163219559	RUI AUGUSTO CARDOSO MARQUES	MATERIAL DE TRANSPORTE- PEÇAS	56,53
24-11-2006	20112	163219559	RUI AUGUSTO CARDOSO MARQUES	MATERIAL DE TRANSPORTE- PEÇAS	190,55
24-11-2006	20112	163219559	RUI AUGUSTO CARDOSO MARQUES	MATERIAL DE TRANSPORTE- PEÇAS	86,73
18-12-2006	20112	163219559	RUI AUGUSTO CARDOSO MARQUES	MATERIAL DE TRANSPORTE- PEÇAS	78,77
22-12-2006	20112	163219559	RUI AUGUSTO CARDOSO MARQUES	MATERIAL DE TRANSPORTE- PEÇAS	40,32
22-12-2006	20112	163219559	RUI AUGUSTO CARDOSO MARQUES	MATERIAL DE TRANSPORTE- PEÇAS	19,14
22-12-2006	20112	163219559	RUI AUGUSTO CARDOSO MARQUES	MATERIAL DE TRANSPORTE- PEÇAS	8,99
22-12-2006	20112	163219559	RUI AUGUSTO CARDOSO MARQUES	MATERIAL DE TRANSPORTE- PEÇAS	249,10
22-12-2006	20112	163219559	RUI AUGUSTO CARDOSO MARQUES	MATERIAL DE TRANSPORTE- PEÇAS	2.187,24
29-12-2006	20112	163219559	RUI AUGUSTO CARDOSO MARQUES	MATERIAL DE TRANSPORTE- PEÇAS	133,15
29-12-2006	20112	163219559	RUI AUGUSTO CARDOSO MARQUES	MATERIAL DE TRANSPORTE- PEÇAS	180,60
29-12-2006	20112	163219559	RUI AUGUSTO CARDOSO MARQUES	MATERIAL DE TRANSPORTE- PEÇAS	158,73
29-12-2006	20112	163219559	RUI AUGUSTO CARDOSO MARQUES	MATERIAL DE TRANSPORTE- PEÇAS	14,52
18-02-2010	20112	163219559	RUI AUGUSTO CARDOSO MARQUES	MATERIAL DE TRANSPORTE- PEÇAS	172,90
22-02-2010	20112	163219559	RUI AUGUSTO CARDOSO MARQUES	MATERIAL DE TRANSPORTE- PEÇAS	17,18
22-02-2010	20112	163219559	RUI AUGUSTO CARDOSO MARQUES	MATERIAL DE TRANSPORTE- PEÇAS	88,84
22-02-2010	20112	163219559	RUI AUGUSTO CARDOSO MARQUES	MATERIAL DE TRANSPORTE- PEÇAS	374,40
22-02-2010	20112	163219559	RUI AUGUSTO CARDOSO MARQUES	MATERIAL DE TRANSPORTE- PEÇAS	63,65
25-02-2010	20112	163219559	RUI AUGUSTO CARDOSO MARQUES	MATERIAL DE TRANSPORTE- PEÇAS	37,40
25-02-2010	20112	163219559	RUI AUGUSTO CARDOSO MARQUES	MATERIAL DE TRANSPORTE- PEÇAS	125,88
25-02-2010	20112	163219559	RUI AUGUSTO CARDOSO MARQUES	MATERIAL DE TRANSPORTE- PEÇAS	31,78
25-02-2010	20112	163219559	RUI AUGUSTO CARDOSO MARQUES	MATERIAL DE TRANSPORTE- PEÇAS	37,82
02-03-2010	2010299	163219559	RUI AUGUSTO CARDOSO MARQUES	LUBRIFICANTES - CUSTO	143,11
02-03-2010	20112	163219559	RUI AUGUSTO CARDOSO MARQUES	MATERIAL DE TRANSPORTE- PEÇAS	68,16
02-03-2010	20112	163219559	RUI AUGUSTO CARDOSO MARQUES	MATERIAL DE TRANSPORTE- PEÇAS	711,07
02-03-2010	20112	163219559	RUI AUGUSTO CARDOSO MARQUES	MATERIAL DE TRANSPORTE- PEÇAS	62,35
02-03-2010	20112	163219559	RUI AUGUSTO CARDOSO MARQUES	MATERIAL DE TRANSPORTE- PEÇAS	105,43
02-03-2010	20112	163219559	RUI AUGUSTO CARDOSO MARQUES	MATERIAL DE TRANSPORTE- PEÇAS	157,60
02-03-2010	20112	163219559	RUI AUGUSTO CARDOSO MARQUES	MATERIAL DE TRANSPORTE- PEÇAS	11,52
02-03-2010	20121	163219559	RUI AUGUSTO CARDOSO MARQUES	OUTROS ARTIGOS	20,16

LISTA DE PAGAMENTOS EM ATRASO EXISTENTES EM 31/12/2011

DATA DE CONSTITUIÇÃO DA DÍVIDA	CLASSIFICAÇÃO ECONOMICA	FORNECEDOR		DESCRIÇÃO	MONTANTE
		NIF	DESIGNAÇÃO		
02-03-2010	20121	163219559	RUI AUGUSTO CARDOSO MARQUES	CONSERVAÇÃO DE EQUIPAMENTO	133,20
09-03-2010	20112	163219559	RUI AUGUSTO CARDOSO MARQUES	MATERIAL DE TRANSPORTE- PEÇAS	28,32
09-03-2010	20112	163219559	RUI AUGUSTO CARDOSO MARQUES	MATERIAL DE TRANSPORTE- PEÇAS	46,18
09-03-2010	20112	163219559	RUI AUGUSTO CARDOSO MARQUES	MATERIAL DE TRANSPORTE- PEÇAS	35,52
09-03-2010	20112	163219559	RUI AUGUSTO CARDOSO MARQUES	MATERIAL DE TRANSPORTE- PEÇAS	582,00
09-03-2010	20112	163219559	RUI AUGUSTO CARDOSO MARQUES	MATERIAL DE TRANSPORTE- PEÇAS	146,05
16-03-2010	20112	163219559	RUI AUGUSTO CARDOSO MARQUES	MATERIAL DE TRANSPORTE- PEÇAS	20,78
16-03-2010	20112	163219559	RUI AUGUSTO CARDOSO MARQUES	MATERIAL DE TRANSPORTE- PEÇAS	79,52
16-03-2010	20112	163219559	RUI AUGUSTO CARDOSO MARQUES	MATERIAL DE TRANSPORTE- PEÇAS	17,52
16-03-2010	20112	163219559	RUI AUGUSTO CARDOSO MARQUES	MATERIAL DE TRANSPORTE- PEÇAS	31,78
23-03-2010	20112	163219559	RUI AUGUSTO CARDOSO MARQUES	MATERIAL DE TRANSPORTE- PEÇAS	376,76
23-03-2010	20112	163219559	RUI AUGUSTO CARDOSO MARQUES	MATERIAL DE TRANSPORTE- PEÇAS	970,40
23-03-2010	20114	163219559	RUI AUGUSTO CARDOSO MARQUES	PEÇAS - OUTRO MATERIAL	142,56
30-03-2010	20112	163219559	RUI AUGUSTO CARDOSO MARQUES	MATERIAL DE TRANSPORTE- PEÇAS	475,04
13-04-2010	2010299	163219559	RUI AUGUSTO CARDOSO MARQUES	LUBRIFICANTES - CUSTO	28,32
13-04-2010	20112	163219559	RUI AUGUSTO CARDOSO MARQUES	MATERIAL DE TRANSPORTE- PEÇAS	1.163,40
13-04-2010	20112	163219559	RUI AUGUSTO CARDOSO MARQUES	MATERIAL DE TRANSPORTE- PEÇAS	129,07
13-04-2010	20112	163219559	RUI AUGUSTO CARDOSO MARQUES	MATERIAL DE TRANSPORTE- PEÇAS	704,52
13-04-2010	20114	163219559	RUI AUGUSTO CARDOSO MARQUES	PEÇAS - OUTRO MATERIAL	105,60
13-04-2010	20121	163219559	RUI AUGUSTO CARDOSO MARQUES	OUTROS ARTIGOS	8,64
20-04-2010	20112	163219559	RUI AUGUSTO CARDOSO MARQUES	MATERIAL DE TRANSPORTE- PEÇAS	1.120,56
28-04-2010	2010299	163219559	RUI AUGUSTO CARDOSO MARQUES	LUBRIFICANTES - CUSTO	67,75
28-04-2010	20112	163219559	RUI AUGUSTO CARDOSO MARQUES	MATERIAL DE TRANSPORTE- PEÇAS	21,02
28-04-2010	20114	163219559	RUI AUGUSTO CARDOSO MARQUES	PEÇAS - OUTRO MATERIAL	105,60
06-05-2010	20112	163219559	RUI AUGUSTO CARDOSO MARQUES	MATERIAL DE TRANSPORTE- PEÇAS	26,74
11-05-2010	20112	163219559	RUI AUGUSTO CARDOSO MARQUES	MATERIAL DE TRANSPORTE- PEÇAS	565,15
18-05-2010	2010299	163219559	RUI AUGUSTO CARDOSO MARQUES	LUBRIFICANTES - CUSTO	271,01
18-05-2010	20112	163219559	RUI AUGUSTO CARDOSO MARQUES	MATERIAL DE TRANSPORTE- PEÇAS	304,10
25-05-2010	20112	163219559	RUI AUGUSTO CARDOSO MARQUES	MATERIAL DE TRANSPORTE- PEÇAS	90,37
25-05-2010	20112	163219559	RUI AUGUSTO CARDOSO MARQUES	MATERIAL DE TRANSPORTE- PEÇAS	738,91
25-05-2010	20112	163219559	RUI AUGUSTO CARDOSO MARQUES	MATERIAL DE TRANSPORTE- PEÇAS	163,91

LISTA DE PAGAMENTOS EM ATRASO EXISTENTES EM 31/12/2011

DATA DE CONSTITUIÇÃO DA DÍVIDA	CLASSIFICAÇÃO ECONOMICA	FORNECEDOR		DESCRIÇÃO	MONTANTE
		NIF	DESIGNAÇÃO		
01-06-2010	20112	163219559	RUI AUGUSTO CARDOSO MARQUES	MATERIAL DE TRANSPORTE- PEÇAS	127,66
01-06-2010	20114	163219559	RUI AUGUSTO CARDOSO MARQUES	PEÇAS - OUTRO MATERIAL	12,29
11-06-2010	20112	163219559	RUI AUGUSTO CARDOSO MARQUES	MATERIAL DE TRANSPORTE- PEÇAS	39,02
21-06-2010	20112	163219559	RUI AUGUSTO CARDOSO MARQUES	MATERIAL DE TRANSPORTE- PEÇAS	25,08
21-06-2010	20112	163219559	RUI AUGUSTO CARDOSO MARQUES	MATERIAL DE TRANSPORTE- PEÇAS	385,57
22-06-2010	20112	163219559	RUI AUGUSTO CARDOSO MARQUES	MATERIAL DE TRANSPORTE- PEÇAS	473,70
22-06-2010	20114	163219559	RUI AUGUSTO CARDOSO MARQUES	PEÇAS - OUTRO MATERIAL	21,08
23-06-2010	20112	163219559	RUI AUGUSTO CARDOSO MARQUES	MATERIAL DE TRANSPORTE- PEÇAS	11,28
30-06-2010	20112	163219559	RUI AUGUSTO CARDOSO MARQUES	MATERIAL DE TRANSPORTE- PEÇAS	1.991,86
15-07-2010	20112	163219559	RUI AUGUSTO CARDOSO MARQUES	MATERIAL DE TRANSPORTE- PEÇAS	350,88
29-07-2010	20112	163219559	RUI AUGUSTO CARDOSO MARQUES	MATERIAL DE TRANSPORTE- PEÇAS	20,91
29-07-2010	20112	163219559	RUI AUGUSTO CARDOSO MARQUES	MATERIAL DE TRANSPORTE- PEÇAS	17,47
29-07-2010	20112	163219559	RUI AUGUSTO CARDOSO MARQUES	MATERIAL DE TRANSPORTE- PEÇAS	83,84
29-07-2010	20112	163219559	RUI AUGUSTO CARDOSO MARQUES	MATERIAL DE TRANSPORTE- PEÇAS	165,66
30-07-2010	20114	163219559	RUI AUGUSTO CARDOSO MARQUES	PEÇAS - OUTRO MATERIAL	22,98
31-08-2010	2010299	163219559	RUI AUGUSTO CARDOSO MARQUES	LUBRIFICANTES - CUSTO	37,01
31-08-2010	20112	163219559	RUI AUGUSTO CARDOSO MARQUES	MATERIAL DE TRANSPORTE- PEÇAS	1.039,95
31-08-2010	20112	163219559	RUI AUGUSTO CARDOSO MARQUES	MATERIAL DE TRANSPORTE- PEÇAS	293,78
31-08-2010	20112	163219559	RUI AUGUSTO CARDOSO MARQUES	MATERIAL DE TRANSPORTE- PEÇAS	83,08
31-08-2010	20112	163219559	RUI AUGUSTO CARDOSO MARQUES	MATERIAL DE TRANSPORTE- PEÇAS	16,26
31-08-2010	20112	163219559	RUI AUGUSTO CARDOSO MARQUES	MATERIAL DE TRANSPORTE- PEÇAS	56,53
02-11-2010	70115	201323818	RUI JOSE MARQUES GEIRINHAS	OUTROS INVESTIMENTOS - PUBLICIDADE	121,00
18-09-2009	7010406	501286802	SILVA, DUARTE & BAPTISTA, LDA	IMOB.CURSO- INSTALAÇÕES DESPORTIVAS E RECREATIVAS	84.192,50
04-12-2009	7010406	501286802	SILVA, DUARTE & BAPTISTA, LDA	IMOB.CURSO- INSTALAÇÕES DESPORTIVAS E RECREATIVAS	25.147,00
04-12-2009	7030306	501286802	SILVA, DUARTE & BAPTISTA, LDA	INSTALAÇÕES DESPORTIVAS E RECREATIVAS	12.138,00
24-03-2010	7010410	501286802	SILVA, DUARTE & BAPTISTA, LDA	IMOBILIZADO EM CURSO - INFRAESTRUTURAS ENERGIA ELECTRICAS	3.690,75
30-05-2006	20104	501744304	SIQ - SOCIEDADE DE INDUSTRIAS QUIMICAS, LDA	ARTIGOS DE HIGIENE E LIMPEZA	3.433,98
30-05-2006	20107	501744304	SIQ - SOCIEDADE DE INDUSTRIAS QUIMICAS, LDA	VESTUÁRIO E ARTIGOS PESSOAIS	133,83
07-07-2006	20121	501744304	SIQ - SOCIEDADE DE INDUSTRIAS QUIMICAS, LDA	OUTROS ARTIGOS	49,80
14-07-2006	20121	501744304	SIQ - SOCIEDADE DE INDUSTRIAS QUIMICAS, LDA	OUTROS ARTIGOS	206,91
20-10-2009	20121	501744304	SIQ - SOCIEDADE DE INDUSTRIAS QUIMICAS, LDA	CONSERVAÇÃO DA REDE DE AGUA E ESGOTOS	1.218,00

LISTA DE PAGAMENTOS EM ATRASO EXISTENTES EM 31/12/2011

DATA DE CONSTITUIÇÃO DA DÍVIDA	CLASSIFICAÇÃO ECONOMICA	FORNECEDOR		DESCRIÇÃO	MONTANTE
		NIF	DESIGNAÇÃO		
18-11-2009	20121	501744304	SIQ - SOCIEDADE DE INDUSTRIAS QUIMICAS, LDA	CONSERVAÇÃO DA REDE DE AGUA E ESGOTOS	460,80
21-01-2010	20121	501744304	SIQ - SOCIEDADE DE INDUSTRIAS QUIMICAS, LDA	CONSERVAÇÃO DA REDE DE AGUA E ESGOTOS	994,80
26-03-2010	20121	501744304	SIQ - SOCIEDADE DE INDUSTRIAS QUIMICAS, LDA	CONSERVAÇÃO DA REDE DE AGUA E ESGOTOS	990,00
23-06-2010	20121	501744304	SIQ - SOCIEDADE DE INDUSTRIAS QUIMICAS, LDA	CONSERVAÇÃO DA REDE DE AGUA E ESGOTOS	2.459,40
01-08-2006	7010413	503140058	SOBRIBOR-SOCIED.DE BRITAS DE BORBA, LDA	IMOB.CURSO - D.PUB - OUTRAS CONSTRUÇÕES	243,21
01-08-2006	7030307	503140058	SOBRIBOR-SOCIED.DE BRITAS DE BORBA, LDA	DOMINIO PUBLICO DISTRIBUIÇÃO DE AGUA EM CURSO	885,72
01-08-2006	7030308	503140058	SOBRIBOR-SOCIED.DE BRITAS DE BORBA, LDA	DOMINIO PUBLICO VIAÇÃO RURAL EM CURSO	445,89
20-09-2006	7010413	503140058	SOBRIBOR-SOCIED.DE BRITAS DE BORBA, LDA	IMOB.CURSO - D.PUB - OUTRAS CONSTRUÇÕES	60,80
20-09-2006	7030308	503140058	SOBRIBOR-SOCIED.DE BRITAS DE BORBA, LDA	DOMINIO PUBLICO VIAÇÃO RURAL EM CURSO	1.931,16
18-09-2006	20104	502791969	SOGIENE - HIGIENE E LIMPEZA, LDA	ARTIGOS DE HIGIENE E LIMPEZA	162,03
18-09-2006	20121	502791969	SOGIENE - HIGIENE E LIMPEZA, LDA	OUTROS ARTIGOS	49,91
20-09-2006	20121	502791969	SOGIENE - HIGIENE E LIMPEZA, LDA	OUTROS ARTIGOS	164,56
26-09-2006	20104	502791969	SOGIENE - HIGIENE E LIMPEZA, LDA	ARTIGOS DE HIGIENE E LIMPEZA	94,38
10-10-2006	20104	502791969	SOGIENE - HIGIENE E LIMPEZA, LDA	ARTIGOS DE HIGIENE E LIMPEZA	94,38
10-10-2006	20121	502791969	SOGIENE - HIGIENE E LIMPEZA, LDA	OUTROS ARTIGOS	72,60
10-10-2006	20121	502791969	SOGIENE - HIGIENE E LIMPEZA, LDA	OUTROS ARTIGOS	72,60
26-10-2006	70115	502791969	SOGIENE - HIGIENE E LIMPEZA, LDA	OUTROS INVESTIMENTOS - LIMPEZA E HIGIENE	128,26
30-10-2006	20104	502791969	SOGIENE - HIGIENE E LIMPEZA, LDA	ARTIGOS DE HIGIENE E LIMPEZA	243,05
13-11-2006	70115	502791969	SOGIENE - HIGIENE E LIMPEZA, LDA	OUTROS INVESTIMENTOS - LIMPEZA E HIGIENE	217,80
05-12-2006	20104	502791969	SOGIENE - HIGIENE E LIMPEZA, LDA	ARTIGOS DE HIGIENE E LIMPEZA	243,06
18-12-2006	20121	502791969	SOGIENE - HIGIENE E LIMPEZA, LDA	OUTROS ARTIGOS	108,90
11-07-2006	7030307	500418802	SOMEFE-SOCIEDADE METAIS A FUNDICAO, LDA	DOMINIO PUBLICO DISTRIBUIÇÃO DE AGUA EM CURSO	1.284,10
14-08-2006	7030307	500418802	SOMEFE-SOCIEDADE METAIS A FUNDICAO, LDA	DOMINIO PUBLICO DISTRIBUIÇÃO DE AGUA EM CURSO	844,19
07-09-2006	20121	500418802	SOMEFE-SOCIEDADE METAIS A FUNDICAO, LDA	CONSERVAÇÃO DA REDE DE AGUA E ESGOTOS	187,88
07-09-2006	7030307	500418802	SOMEFE-SOCIEDADE METAIS A FUNDICAO, LDA	DOMINIO PUBLICO DISTRIBUIÇÃO DE AGUA EM CURSO	546,53
27-09-2006	7030302	500418802	SOMEFE-SOCIEDADE METAIS A FUNDICAO, LDA	DOMI. PUBLI AGUAS RESIDUAIS EM CURSO	41,61
27-09-2006	7030302	500418802	SOMEFE-SOCIEDADE METAIS A FUNDICAO, LDA	DOMINIO PUBLICO AGUAS RESIDUAIS	149,46
27-09-2006	7030307	500418802	SOMEFE-SOCIEDADE METAIS A FUNDICAO, LDA	DOMINIO PUBLICO DISTRIBUIÇÃO DE AGUA	233,64
27-09-2006	7030307	500418802	SOMEFE-SOCIEDADE METAIS A FUNDICAO, LDA	DOMINIO PUBLICO DISTRIBUIÇÃO DE AGUA EM CURSO	565,65
14-11-2006	20121	500418802	SOMEFE-SOCIEDADE METAIS A FUNDICAO, LDA	CONSERVAÇÃO DA REDE DE AGUA E ESGOTOS	279,71
14-11-2006	7030307	500418802	SOMEFE-SOCIEDADE METAIS A FUNDICAO, LDA	DOMINIO PUBLICO DISTRIBUIÇÃO DE AGUA EM CURSO	396,20

LISTA DE PAGAMENTOS EM ATRASO EXISTENTES EM 31/12/2011

DATA DE CONSTITUIÇÃO DA DÍVIDA	CLASSIFICAÇÃO ECONOMICA	FORNECEDOR		DESCRIÇÃO	MONTANTE
		NIF	DESIGNAÇÃO		
07-12-2006	20121	500418802	SOMEFE-SOCIEDADE METAIS A FUNDICAO, LDA	CONSERVAÇÃO DA REDE DE AGUA E ESGOTOS	887,45
07-12-2006	7030302	500418802	SOMEFE-SOCIEDADE METAIS A FUNDICAO, LDA	DOMI. PUBLI AGUAS RESIDUAIS EM CURSO	1.144,59
07-12-2006	7030307	500418802	SOMEFE-SOCIEDADE METAIS A FUNDICAO, LDA	DOMINIO PUBLICO DISTRIBUIÇÃO DE AGUA EM CURSO	177,66
22-12-2006	7030302	500418802	SOMEFE-SOCIEDADE METAIS A FUNDICAO, LDA	DOMI. PUBLI AGUAS RESIDUAIS EM CURSO	19,89
22-12-2006	7030307	500418802	SOMEFE-SOCIEDADE METAIS A FUNDICAO, LDA	DOMINIO PUBLICO DISTRIBUIÇÃO DE AGUA	355,29
22-12-2006	7030307	500418802	SOMEFE-SOCIEDADE METAIS A FUNDICAO, LDA	DOMINIO PUBLICO DISTRIBUIÇÃO DE AGUA EM CURSO	56,63
11-01-2007	7030307	500418802	SOMEFE-SOCIEDADE METAIS A FUNDICAO, LDA	DOMINIO PUBLICO DISTRIBUIÇÃO DE AGUA	457,94
11-01-2007	7030307	500418802	SOMEFE-SOCIEDADE METAIS A FUNDICAO, LDA	DOMINIO PUBLICO DISTRIBUIÇÃO DE AGUA EM CURSO	315,57
11-01-2007	7030307	500418802	SOMEFE-SOCIEDADE METAIS A FUNDICAO, LDA	DOMINIO PUBLICO DISTRIBUIÇÃO DE AGUA EM CURSO	1.808,86
28-09-2005	20104	502832266	SOPSA-REP. E COMERCIO, LDº	ARTIGOS DE HIGIENE E LIMPEZA	3.690,50
06-01-2006	20104	502832266	SOPSA-REP. E COMERCIO, LDº	ARTIGOS DE HIGIENE E LIMPEZA	3.690,50
19-01-2006	20104	502832266	SOPSA-REP. E COMERCIO, LDº	ARTIGOS DE HIGIENE E LIMPEZA	2.669,26
15-03-2006	7011001	502832266	SOPSA-REP. E COMERCIO, LDº	EQUIPAMENTO BÁSICO - RECOLHA DE RESIDUOS	2.087,25
10-04-2006	20104	502832266	SOPSA-REP. E COMERCIO, LDº	ARTIGOS DE HIGIENE E LIMPEZA	3.690,50
04-01-2008	7030301	501165150	SOTKON PORTUGAL - SIST.DE RESIDUOS, SA	DOMIN. PUBLI. OUTRAS INFRAESTRUTURAS	38.212,82
12-06-2006	20104	502241705	SUPER SNACK SA	ARTIGOS DE HIGIENE E LIMPEZA	72,00
12-07-2006	20104	502241705	SUPER SNACK SA	ARTIGOS DE HIGIENE E LIMPEZA	102,27
08-08-2006	20104	502241705	SUPER SNACK SA	ARTIGOS DE HIGIENE E LIMPEZA	2.976,60
06-11-2006	20104	502241705	SUPER SNACK SA	ARTIGOS DE HIGIENE E LIMPEZA	1.742,40
07-12-2005	20104	500278431	TABAQUINHO & GONCALVES, LDA	ARTIGOS DE HIGIENE E LIMPEZA	102,37
09-05-2006	20104	500278431	TABAQUINHO & GONCALVES, LDA	ARTIGOS DE HIGIENE E LIMPEZA	463,19
30-05-2006	20104	500278431	TABAQUINHO & GONCALVES, LDA	ARTIGOS DE HIGIENE E LIMPEZA	671,20
27-06-2006	20104	500278431	TABAQUINHO & GONCALVES, LDA	ARTIGOS DE HIGIENE E LIMPEZA	451,26
13-07-2006	20104	500278431	TABAQUINHO & GONCALVES, LDA	ARTIGOS DE HIGIENE E LIMPEZA	530,34
18-07-2006	20104	500278431	TABAQUINHO & GONCALVES, LDA	ARTIGOS DE HIGIENE E LIMPEZA	82,67
01-08-2006	20104	500278431	TABAQUINHO & GONCALVES, LDA	ARTIGOS DE HIGIENE E LIMPEZA	450,24
04-08-2006	20104	500278431	TABAQUINHO & GONCALVES, LDA	ARTIGOS DE HIGIENE E LIMPEZA	126,03
09-08-2006	20104	500278431	TABAQUINHO & GONCALVES, LDA	ARTIGOS DE HIGIENE E LIMPEZA	36,78
23-08-2006	20104	500278431	TABAQUINHO & GONCALVES, LDA	ARTIGOS DE HIGIENE E LIMPEZA	397,99
08-09-2006	20104	500278431	TABAQUINHO & GONCALVES, LDA	ARTIGOS DE HIGIENE E LIMPEZA	312,19
20-09-2006	20104	500278431	TABAQUINHO & GONCALVES, LDA	ARTIGOS DE HIGIENE E LIMPEZA	255,84

LISTA DE PAGAMENTOS EM ATRASO EXISTENTES EM 31/12/2011

DATA DE CONSTITUIÇÃO DA DÍVIDA	CLASSIFICAÇÃO ECONOMICA	FORNECEDOR		DESCRIÇÃO	MONTANTE
		NIF	DESIGNAÇÃO		
29-09-2006	20104	500278431	TABAQUINHO & GONCALVES, LDA	ARTIGOS DE HIGIENE E LIMPEZA	112,53
29-09-2006	20104	500278431	TABAQUINHO & GONCALVES, LDA	ARTIGOS DE HIGIENE E LIMPEZA	364,26
18-10-2006	20104	500278431	TABAQUINHO & GONCALVES, LDA	ARTIGOS DE HIGIENE E LIMPEZA	495,42
30-10-2006	20104	500278431	TABAQUINHO & GONCALVES, LDA	ARTIGOS DE HIGIENE E LIMPEZA	45,30
30-10-2006	20104	500278431	TABAQUINHO & GONCALVES, LDA	ARTIGOS DE HIGIENE E LIMPEZA	38,43
13-11-2006	20104	500278431	TABAQUINHO & GONCALVES, LDA	ARTIGOS DE HIGIENE E LIMPEZA	387,68
13-11-2006	70115	500278431	TABAQUINHO & GONCALVES, LDA	OUTROS INVESTIMENTOS - LIMPEZA E HIGIENE	66,32
15-11-2006	70115	500278431	TABAQUINHO & GONCALVES, LDA	OUTROS INVESTIMENTOS - LIMPEZA E HIGIENE	60,40
27-11-2006	20104	500278431	TABAQUINHO & GONCALVES, LDA	ARTIGOS DE HIGIENE E LIMPEZA	524,85
27-11-2006	20104	500278431	TABAQUINHO & GONCALVES, LDA	ARTIGOS DE HIGIENE E LIMPEZA	260,05
04-12-2006	20104	500278431	TABAQUINHO & GONCALVES, LDA	ARTIGOS DE HIGIENE E LIMPEZA	30,20
21-12-2006	20104	500278431	TABAQUINHO & GONCALVES, LDA	ARTIGOS DE HIGIENE E LIMPEZA	347,74
09-10-2009	20104	500278431	TABAQUINHO & GONCALVES, LDA	ARTIGOS DE HIGIENE E LIMPEZA	544,01
09-10-2009	20104	500278431	TABAQUINHO & GONCALVES, LDA	ARTIGOS DE HIGIENE E LIMPEZA	17,28
03-11-2009	20104	500278431	TABAQUINHO & GONCALVES, LDA	ARTIGOS DE HIGIENE E LIMPEZA	248,26
03-11-2009	20104	500278431	TABAQUINHO & GONCALVES, LDA	ARTIGOS DE HIGIENE E LIMPEZA	57,96
16-11-2009	20104	500278431	TABAQUINHO & GONCALVES, LDA	ARTIGOS DE HIGIENE E LIMPEZA	334,99
16-11-2009	20104	500278431	TABAQUINHO & GONCALVES, LDA	ARTIGOS DE HIGIENE E LIMPEZA	90,66
16-11-2009	20104	500278431	TABAQUINHO & GONCALVES, LDA	ARTIGOS DE HIGIENE E LIMPEZA	19,80
09-12-2009	20104	500278431	TABAQUINHO & GONCALVES, LDA	ARTIGOS DE HIGIENE E LIMPEZA	40,22
09-12-2009	20104	500278431	TABAQUINHO & GONCALVES, LDA	ARTIGOS DE HIGIENE E LIMPEZA	394,92
13-01-2010	20104	500278431	TABAQUINHO & GONCALVES, LDA	ARTIGOS DE HIGIENE E LIMPEZA	366,29
29-01-2010	20104	500278431	TABAQUINHO & GONCALVES, LDA	ARTIGOS DE HIGIENE E LIMPEZA	510,26
08-03-2010	20104	500278431	TABAQUINHO & GONCALVES, LDA	ARTIGOS DE HIGIENE E LIMPEZA	288,70
19-03-2010	20104	500278431	TABAQUINHO & GONCALVES, LDA	ARTIGOS DE HIGIENE E LIMPEZA	73,58
31-03-2010	20104	500278431	TABAQUINHO & GONCALVES, LDA	ARTIGOS DE HIGIENE E LIMPEZA	137,17
08-04-2010	20104	500278431	TABAQUINHO & GONCALVES, LDA	ARTIGOS DE HIGIENE E LIMPEZA	368,40
08-04-2010	20104	500278431	TABAQUINHO & GONCALVES, LDA	ARTIGOS DE HIGIENE E LIMPEZA	37,15
21-04-2010	20104	500278431	TABAQUINHO & GONCALVES, LDA	ARTIGOS DE HIGIENE E LIMPEZA	78,62
27-04-2010	20104	500278431	TABAQUINHO & GONCALVES, LDA	ARTIGOS DE HIGIENE E LIMPEZA	3,26
12-05-2010	20104	500278431	TABAQUINHO & GONCALVES, LDA	ARTIGOS DE HIGIENE E LIMPEZA	61,92

LISTA DE PAGAMENTOS EM ATRASO EXISTENTES EM 31/12/2011

DATA DE CONSTITUIÇÃO DA DÍVIDA	CLASSIFICAÇÃO ECONOMICA	FORNECEDOR		DESCRIÇÃO	MONTANTE
		NIF	DESIGNAÇÃO		
12-05-2010	20104	500278431	TABAQUINHO & GONCALVES, LDA	ARTIGOS DE HIGIENE E LIMPEZA	333,65
28-05-2010	20121	500278431	TABAQUINHO & GONCALVES, LDA	OUTROS ARTIGOS	9,90
08-06-2010	20104	500278431	TABAQUINHO & GONCALVES, LDA	ARTIGOS DE HIGIENE E LIMPEZA	448,18
23-06-2010	20104	500278431	TABAQUINHO & GONCALVES, LDA	ARTIGOS DE HIGIENE E LIMPEZA	414,79
23-06-2010	20104	500278431	TABAQUINHO & GONCALVES, LDA	ARTIGOS DE HIGIENE E LIMPEZA	74,30
08-07-2010	20104	500278431	TABAQUINHO & GONCALVES, LDA	ARTIGOS DE HIGIENE E LIMPEZA	6,49
08-07-2010	20104	500278431	TABAQUINHO & GONCALVES, LDA	ARTIGOS DE HIGIENE E LIMPEZA	50,60
16-07-2010	20121	500278431	TABAQUINHO & GONCALVES, LDA	OUTROS ARTIGOS	19,97
26-07-2010	20104	500278431	TABAQUINHO & GONCALVES, LDA	ARTIGOS DE HIGIENE E LIMPEZA	37,46
26-07-2010	20104	500278431	TABAQUINHO & GONCALVES, LDA	ARTIGOS DE HIGIENE E LIMPEZA	405,42
23-08-2010	20104	500278431	TABAQUINHO & GONCALVES, LDA	ARTIGOS DE HIGIENE E LIMPEZA	239,87
03-09-2010	20104	500278431	TABAQUINHO & GONCALVES, LDA	ARTIGOS DE HIGIENE E LIMPEZA	292,26
03-09-2010	20121	500278431	TABAQUINHO & GONCALVES, LDA	OUTROS ARTIGOS	19,97
29-09-2010	20104	500278431	TABAQUINHO & GONCALVES, LDA	ARTIGOS DE HIGIENE E LIMPEZA	300,98
09-11-2009	20112	508916470	TACODIESEL - COMERCIO E REPARACOES, LDA.	MATERIAL DE TRANSPORTE- PEÇAS	12,70
09-11-2009	20112	508916470	TACODIESEL - COMERCIO E REPARACOES, LDA.	MATERIAL DE TRANSPORTE- PEÇAS	27,00
09-11-2009	7010602	508916470	TACODIESEL - COMERCIO E REPARACOES, LDA.	EQUIPAMENTO DE TRANSPORTE	1.479,67
10-11-2009	20112	508916470	TACODIESEL - COMERCIO E REPARACOES, LDA.	MATERIAL DE TRANSPORTE- PEÇAS	37,92
05-02-2010	20112	508916470	TACODIESEL - COMERCIO E REPARACOES, LDA.	MATERIAL DE TRANSPORTE- PEÇAS	35,69
05-02-2010	20112	508916470	TACODIESEL - COMERCIO E REPARACOES, LDA.	MATERIAL DE TRANSPORTE- PEÇAS	58,45
05-02-2010	20112	508916470	TACODIESEL - COMERCIO E REPARACOES, LDA.	MATERIAL DE TRANSPORTE- PEÇAS	42,64
05-02-2010	20203	508916470	TACODIESEL - COMERCIO E REPARACOES, LDA.	CONSERVAÇÃO E REPARAÇÃO- EQUIPAMENTOS	8,38
19-02-2010	20203	508916470	TACODIESEL - COMERCIO E REPARACOES, LDA.	CONSERVAÇÃO E REPARAÇÃO- MATERIAL DE TRANSPORTE	1.931,38
26-05-2010	20121	508916470	TACODIESEL - COMERCIO E REPARACOES, LDA.	OUTROS ARTIGOS	26,40
07-06-2010	20112	508916470	TACODIESEL - COMERCIO E REPARACOES, LDA.	MATERIAL DE TRANSPORTE- PEÇAS	84,79
14-06-2010	20203	508916470	TACODIESEL - COMERCIO E REPARACOES, LDA.	CONSERVAÇÃO DE REDE DE AGUA E ESGOTOS	84,49
24-06-2010	20112	508916470	TACODIESEL - COMERCIO E REPARACOES, LDA.	MATERIAL DE TRANSPORTE- PEÇAS	52,52
24-06-2010	20114	508916470	TACODIESEL - COMERCIO E REPARACOES, LDA.	PEÇAS - OUTRO MATERIAL	13,50
30-06-2010	20112	508916470	TACODIESEL - COMERCIO E REPARACOES, LDA.	MATERIAL DE TRANSPORTE- PEÇAS	265,34
28-07-2010	20112	508916470	TACODIESEL - COMERCIO E REPARACOES, LDA.	MATERIAL DE TRANSPORTE- PEÇAS	42,65
04-02-2005	20219	500758158	TECNILAB, LDA	ASSISTENCIA TECNICA	1.945,89

LISTA DE PAGAMENTOS EM ATRASO EXISTENTES EM 31/12/2011

DATA DE CONSTITUIÇÃO DA DÍVIDA	CLASSIFICAÇÃO ECONOMICA	FORNECEDOR		DESCRIÇÃO	MONTANTE
		NIF	DESIGNAÇÃO		
14-06-2005	7030307	500758158	TECNILAB, LDA	DOMINIO PUBLICO DISTRIBUIÇÃO DE AGUA EM CURSO	201,59
27-07-2005	7030307	500758158	TECNILAB, LDA	DOMINIO PUBLICO DISTRIBUIÇÃO DE AGUA EM CURSO	919,60
09-11-2005	7030307	500758158	TECNILAB, LDA	DOMINIO PUBLICO DISTRIBUIÇÃO DE AGUA EM CURSO	560,23
11-01-2006	20219	500758158	TECNILAB, LDA	ASSISTENCIA TECNICA	2.299,00
12-01-2006	20219	500758158	TECNILAB, LDA	ASSISTENCIA TECNICA	1.149,50
13-01-2006	20219	500758158	TECNILAB, LDA	ASSISTENCIA TECNICA	1.149,50
02-03-2006	20219	500758158	TECNILAB, LDA	ASSISTENCIA TECNICA	1.149,50
11-04-2006	7030307	500758158	TECNILAB, LDA	DOMINIO PUBLICO DISTRIBUIÇÃO DE AGUA EM CURSO	1.427,80
20-06-2006	20219	500758158	TECNILAB, LDA	ASSISTENCIA TECNICA	2.363,37
06-09-2006	20219	500758158	TECNILAB, LDA	ASSISTENCIA TECNICA	1.181,69
29-09-2006	7030307	500758158	TECNILAB, LDA	DOMINIO PUBLICO DISTRIBUIÇÃO DE AGUA EM CURSO	411,40
02-11-2006	7030307	500758158	TECNILAB, LDA	DOMINIO PUBLICO DISTRIBUIÇÃO DE AGUA EM CURSO	784,94
05-12-2006	20219	500758158	TECNILAB, LDA	ASSISTENCIA TECNICA	1.181,69
29-12-2006	7030307	500758158	TECNILAB, LDA	DOMINIO PUBLICO DISTRIBUIÇÃO DE AGUA EM CURSO	99,40
22-09-2006	7010305	500882096	TECNISERRA-CONST. CIVIL E OBRAS PUBLICAS	IMOBILIZAÇÕES EM CURSO - ESCOLAS	44.319,77
31-12-2007	7010305	500882096	TECNISERRA-CONST. CIVIL E OBRAS PUBLICAS	IMOBILIZAÇÕES EM CURSO - ESCOLAS	2.449,86
08-11-2006	20203	501796940	TORNIMOZ - TORNEARIAS ESTREMOZ, LDA	CONSERVAÇÃO E REPARAÇÃO- EQUIPAMENTOS	70,18
08-11-2006	20203	501796940	TORNIMOZ - TORNEARIAS ESTREMOZ, LDA	CONSERVAÇÃO E REPARAÇÃO- EQUIPAMENTOS	2.188,89
29-12-2006	20112	501796940	TORNIMOZ - TORNEARIAS ESTREMOZ, LDA	MATERIAL DE TRANSPORTE- PEÇAS	78,65
29-12-2006	20203	501796940	TORNIMOZ - TORNEARIAS ESTREMOZ, LDA	CONSERVAÇÃO E REPARAÇÃO- EQUIPAMENTOS	197,23
29-12-2006	20203	501796940	TORNIMOZ - TORNEARIAS ESTREMOZ, LDA	CONSERVAÇÃO E REPARAÇÃO- MATERIAL DE TRANSPORTE	42,35
29-12-2006	20203	501796940	TORNIMOZ - TORNEARIAS ESTREMOZ, LDA	CONSERVAÇÃO E REPARAÇÃO- MATERIAL DE TRANSPORTE	21,78
29-12-2006	20203	501796940	TORNIMOZ - TORNEARIAS ESTREMOZ, LDA	CONSERVAÇÃO E REPARAÇÃO- EQUIPAMENTOS	29,04
29-11-2005	20220	502676418	TERRA - ENGENHARIA E AMBIENTE, LDA	OUTRAS PRESTAÇÕES DE SERVIÇOS-TRABALHOS ESPECIALIZADOS	5.445,00
04-10-2007	30502	501956298	VALVAZ-INVESTIMENTOS IMOBILIARIOS E TURISTICOS, LDA	JUROS DE MORA	1.154,62
20-11-2007	7010303	501956298	VALVAZ-INVESTIMENTOS IMOBILIARIOS E TURISTICOS, LDA	IMOB.CURSO- EDIFICIOS- MERCADOS E INSTAL.FISCALIZAÇÃO	3.897,12
20-11-2007	7010303	501956298	VALVAZ-INVESTIMENTOS IMOBILIARIOS E TURISTICOS, LDA	IMOB.CURSO- EDIFICIOS- MERCADOS E INSTAL.FISCALIZAÇÃO	2.688,41
10-12-2007	7010303	501956298	VALVAZ-INVESTIMENTOS IMOBILIARIOS E TURISTICOS, LDA	IMOB.CURSO- EDIFICIOS- MERCADOS E INSTAL.FISCALIZAÇÃO	3.086,98
31-12-2007	7010303	501956298	VALVAZ-INVESTIMENTOS IMOBILIARIOS E TURISTICOS, LDA	IMOB.CURSO- EDIFICIOS- MERCADOS E INSTAL.FISCALIZAÇÃO	241,04
16-01-2008	7010303	501956298	VALVAZ-INVESTIMENTOS IMOBILIARIOS E TURISTICOS, LDA	IMOB.CURSO- EDIFICIOS- MERCADOS E INSTAL.FISCALIZAÇÃO	3.288,60
15-03-2006	7010602	501352554	VICENTE A. SANTOS & FILHOS, LDA	EQUIPAMENTO DE TRANSPORTE BASICO	2.437,50

LISTA DE PAGAMENTOS EM ATRASO EXISTENTES EM 31/12/2011

DATA DE CONSTITUIÇÃO DA DÍVIDA	CLASSIFICAÇÃO ECONOMICA	FORNECEDOR		DESCRIÇÃO	MONTANTE
		NIF	DESIGNAÇÃO		
16-05-2006	20203	501352554	VICENTE A. SANTOS & FILHOS, LDA	CONSERVAÇÃO E REPARAÇÃO- EQUIPAMENTOS	15,02
26-07-2006	20121	501352554	VICENTE A. SANTOS & FILHOS, LDA	OUTROS ARTIGOS	18,15
26-07-2006	20121	501352554	VICENTE A. SANTOS & FILHOS, LDA	OUTROS ARTIGOS	20,57
28-07-2006	20121	501352554	VICENTE A. SANTOS & FILHOS, LDA	OUTROS ARTIGOS	416,54
03-08-2006	20121	501352554	VICENTE A. SANTOS & FILHOS, LDA	OUTROS ARTIGOS	15,13
01-09-2006	20121	501352554	VICENTE A. SANTOS & FILHOS, LDA	OUTROS ARTIGOS	111,08
04-09-2006	20112	501352554	VICENTE A. SANTOS & FILHOS, LDA	MATERIAL DE TRANSPORTE- PEÇAS	22,59
20-09-2006	20121	501352554	VICENTE A. SANTOS & FILHOS, LDA	OUTROS ARTIGOS	8,64
26-09-2006	20203	501352554	VICENTE A. SANTOS & FILHOS, LDA	CONSERVAÇÃO E REPARAÇÃO- EQUIPAMENTOS	24,02
22-05-2006	20203	139332693	VICENTE JOSUE MARIANITO DA SILVA	CONSERVAÇÃO E REPARAÇÃO- MATERIAL DE TRANSPORTE	5.262,17
22-06-2006	20203	139332693	VICENTE JOSUE MARIANITO DA SILVA	CONSERVAÇÃO E REPARAÇÃO- MATERIAL DE TRANSPORTE	2.502,68
26-06-2006	20203	139332693	VICENTE JOSUE MARIANITO DA SILVA	CONSERVAÇÃO E REPARAÇÃO- MATERIAL DE TRANSPORTE	155,49
26-06-2006	20203	139332693	VICENTE JOSUE MARIANITO DA SILVA	CONSERVAÇÃO E REPARAÇÃO- MATERIAL DE TRANSPORTE	2.163,01
30-06-2006	20203	139332693	VICENTE JOSUE MARIANITO DA SILVA	CONSERVAÇÃO E REPARAÇÃO- MATERIAL DE TRANSPORTE	489,45
28-12-2006	20203	139332693	VICENTE JOSUE MARIANITO DA SILVA	CONSERVAÇÃO E REPARAÇÃO- MATERIAL DE TRANSPORTE	181,50
28-12-2006	20203	139332693	VICENTE JOSUE MARIANITO DA SILVA	CONSERVAÇÃO E REPARAÇÃO- MATERIAL DE TRANSPORTE	1.652,26
28-12-2006	20203	139332693	VICENTE JOSUE MARIANITO DA SILVA	CONSERVAÇÃO E REPARAÇÃO- MATERIAL DE TRANSPORTE	1.304,57
28-12-2006	20203	139332693	VICENTE JOSUE MARIANITO DA SILVA	CONSERVAÇÃO E REPARAÇÃO- MATERIAL DE TRANSPORTE	694,42
28-12-2006	20203	139332693	VICENTE JOSUE MARIANITO DA SILVA	CONSERVAÇÃO E REPARAÇÃO- MATERIAL DE TRANSPORTE	1.744,36
28-12-2006	20203	139332693	VICENTE JOSUE MARIANITO DA SILVA	CONSERVAÇÃO E REPARAÇÃO- MATERIAL DE TRANSPORTE	124,03
30-09-2009	20203	139332693	VICENTE JOSUE MARIANITO DA SILVA	CONSERVAÇÃO E REPARAÇÃO- MATERIAL DE TRANSPORTE	2.727,73
03-12-2009	20203	139332693	VICENTE JOSUE MARIANITO DA SILVA	CONSERVAÇÃO E REPARAÇÃO- MATERIAL DE TRANSPORTE	125,70
03-12-2009	20203	139332693	VICENTE JOSUE MARIANITO DA SILVA	CONSERVAÇÃO E REPARAÇÃO- MATERIAL DE TRANSPORTE	387,15
03-12-2009	20203	139332693	VICENTE JOSUE MARIANITO DA SILVA	CONSERVAÇÃO E REPARAÇÃO- MATERIAL DE TRANSPORTE	120,60
03-12-2009	20203	139332693	VICENTE JOSUE MARIANITO DA SILVA	CONSERVAÇÃO E REPARAÇÃO- MATERIAL DE TRANSPORTE	264,86
30-06-2010	20203	139332693	VICENTE JOSUE MARIANITO DA SILVA	CONSERVAÇÃO E REPARAÇÃO- MATERIAL DE TRANSPORTE	2.544,58
18-01-2006	20112	502643528	VULCANIZADORA BORBENSE, LDA	MATERIAL DE TRANSPORTE- PEÇAS	4.695,11
11-04-2006	20112	502643528	VULCANIZADORA BORBENSE, LDA	MATERIAL DE TRANSPORTE- PEÇAS	235,08
21-04-2006	20112	502643528	VULCANIZADORA BORBENSE, LDA	MATERIAL DE TRANSPORTE- PEÇAS	30,25
09-05-2006	20112	502643528	VULCANIZADORA BORBENSE, LDA	MATERIAL DE TRANSPORTE- PEÇAS	1.529,88
12-05-2006	20112	502643528	VULCANIZADORA BORBENSE, LDA	MATERIAL DE TRANSPORTE- PEÇAS	387,20

LISTA DE PAGAMENTOS EM ATRASO EXISTENTES EM 31/12/2011

DATA DE CONSTITUIÇÃO DA DÍVIDA	CLASSIFICAÇÃO ECONOMICA	FORNECEDOR		DESCRIÇÃO	MONTANTE
		NIF	DESIGNAÇÃO		
12-05-2006	20112	502643528	VULCANIZADORA BORBENSE, LDA	MATERIAL DE TRANSPORTE- PEÇAS	411,40
12-05-2006	20121	502643528	VULCANIZADORA BORBENSE, LDA	CONSERVAÇÃO DE EQUIPAMENTO	44,77
15-05-2006	20203	502643528	VULCANIZADORA BORBENSE, LDA	CONSERVAÇÃO E REPARAÇÃO- MATERIAL DE TRANSPORTE	12,71
15-05-2006	20203	502643528	VULCANIZADORA BORBENSE, LDA	CONSERVAÇÃO E REPARAÇÃO- EQUIPAMENTOS	18,15
15-05-2006	20203	502643528	VULCANIZADORA BORBENSE, LDA	CONSERVAÇÃO E REPARAÇÃO- MATERIAL DE TRANSPORTE	12,10
23-05-2006	20112	502643528	VULCANIZADORA BORBENSE, LDA	MATERIAL DE TRANSPORTE- PEÇAS	198,44
23-05-2006	20112	502643528	VULCANIZADORA BORBENSE, LDA	MATERIAL DE TRANSPORTE- PEÇAS	42,70
23-05-2006	20203	502643528	VULCANIZADORA BORBENSE, LDA	CONSERVAÇÃO E REPARAÇÃO- EQUIPAMENTOS	21,18
23-05-2006	20225	502643528	VULCANIZADORA BORBENSE, LDA	OUTRAS	42,35
01-06-2006	20112	502643528	VULCANIZADORA BORBENSE, LDA	MATERIAL DE TRANSPORTE- PEÇAS	20,09
01-06-2006	20203	502643528	VULCANIZADORA BORBENSE, LDA	CONSERVAÇÃO E REPARAÇÃO- EQUIPAMENTOS	21,18
12-06-2006	20203	502643528	VULCANIZADORA BORBENSE, LDA	CONSERVAÇÃO E REPARAÇÃO- EQUIPAMENTOS	26,62
23-06-2006	20225	502643528	VULCANIZADORA BORBENSE, LDA	OUTRAS	54,45
28-06-2006	20225	502643528	VULCANIZADORA BORBENSE, LDA	OUTRAS	24,20
03-07-2006	20225	502643528	VULCANIZADORA BORBENSE, LDA	OUTRAS	28,74
05-07-2006	20112	502643528	VULCANIZADORA BORBENSE, LDA	MATERIAL DE TRANSPORTE- PEÇAS	589,49
05-07-2006	20203	502643528	VULCANIZADORA BORBENSE, LDA	CONSERVAÇÃO E REPARAÇÃO- EQUIPAMENTOS	54,45
05-07-2006	20225	502643528	VULCANIZADORA BORBENSE, LDA	OUTRAS	30,25
11-07-2006	20112	502643528	VULCANIZADORA BORBENSE, LDA	MATERIAL DE TRANSPORTE- PEÇAS	175,45
13-07-2006	20112	502643528	VULCANIZADORA BORBENSE, LDA	MATERIAL DE TRANSPORTE- PEÇAS	50,82
13-07-2006	20225	502643528	VULCANIZADORA BORBENSE, LDA	OUTRAS	36,30
17-07-2006	20203	502643528	VULCANIZADORA BORBENSE, LDA	CONSERVAÇÃO E REPARAÇÃO- EQUIPAMENTOS	58,08
18-07-2006	20203	502643528	VULCANIZADORA BORBENSE, LDA	CONSERVAÇÃO E REPARAÇÃO- EQUIPAMENTOS	15,13
19-07-2006	20203	502643528	VULCANIZADORA BORBENSE, LDA	CONSERVAÇÃO E REPARAÇÃO- EQUIPAMENTOS	51,43
26-07-2006	20225	502643528	VULCANIZADORA BORBENSE, LDA	OUTRAS	30,25
26-07-2006	20225	502643528	VULCANIZADORA BORBENSE, LDA	OUTRAS	24,20
22-08-2006	20203	502643528	VULCANIZADORA BORBENSE, LDA	CONSERVAÇÃO E REPARAÇÃO- MATERIAL DE TRANSPORTE	14,52
25-08-2006	20112	502643528	VULCANIZADORA BORBENSE, LDA	MATERIAL DE TRANSPORTE- PEÇAS	69,57
25-08-2006	20203	502643528	VULCANIZADORA BORBENSE, LDA	CONSERVAÇÃO E REPARAÇÃO- EQUIPAMENTOS	35,09
25-08-2006	20225	502643528	VULCANIZADORA BORBENSE, LDA	OUTRAS	36,30
28-08-2006	20112	502643528	VULCANIZADORA BORBENSE, LDA	MATERIAL DE TRANSPORTE- PEÇAS	71,92

LISTA DE PAGAMENTOS EM ATRASO EXISTENTES EM 31/12/2011

DATA DE CONSTITUIÇÃO DA DÍVIDA	CLASSIFICAÇÃO ECONOMICA	FORNECEDOR		DESCRIÇÃO	MONTANTE
		NIF	DESIGNAÇÃO		
31-08-2006	20112	502643528	VULCANIZADORA BORBENSE, LDA	MATERIAL DE TRANSPORTE- PEÇAS	326,70
11-09-2006	20225	502643528	VULCANIZADORA BORBENSE, LDA	OUTRAS	21,17
20-09-2006	20203	502643528	VULCANIZADORA BORBENSE, LDA	CONSERVAÇÃO E REPARAÇÃO- EQUIPAMENTOS	51,42
20-09-2006	20203	502643528	VULCANIZADORA BORBENSE, LDA	CONSERVAÇÃO E REPARAÇÃO- EQUIPAMENTOS	44,77
26-09-2006	20225	502643528	VULCANIZADORA BORBENSE, LDA	OUTRAS	18,15
09-10-2006	20112	502643528	VULCANIZADORA BORBENSE, LDA	MATERIAL DE TRANSPORTE- PEÇAS	216,59
09-10-2006	20203	502643528	VULCANIZADORA BORBENSE, LDA	CONSERVAÇÃO E REPARAÇÃO- EQUIPAMENTOS	51,42
09-10-2006	20225	502643528	VULCANIZADORA BORBENSE, LDA	OUTRAS	72,60
11-10-2006	20203	502643528	VULCANIZADORA BORBENSE, LDA	CONSERVAÇÃO E REPARAÇÃO- EQUIPAMENTOS	35,69
16-10-2006	20203	502643528	VULCANIZADORA BORBENSE, LDA	CONSERVAÇÃO E REPARAÇÃO- MATERIAL DE TRANSPORTE	9,68
07-11-2006	20203	502643528	VULCANIZADORA BORBENSE, LDA	CONSERVAÇÃO E REPARAÇÃO- MATERIAL DE TRANSPORTE	15,13
07-11-2006	20225	502643528	VULCANIZADORA BORBENSE, LDA	OUTRAS	38,72
10-11-2006	20112	502643528	VULCANIZADORA BORBENSE, LDA	MATERIAL DE TRANSPORTE- PEÇAS	3,03
10-11-2006	20203	502643528	VULCANIZADORA BORBENSE, LDA	CONSERVAÇÃO E REPARAÇÃO- MATERIAL DE TRANSPORTE	8,47
15-11-2006	20112	502643528	VULCANIZADORA BORBENSE, LDA	MATERIAL DE TRANSPORTE- PEÇAS	174,84
15-11-2006	20112	502643528	VULCANIZADORA BORBENSE, LDA	MATERIAL DE TRANSPORTE- PEÇAS	18,75
15-11-2006	20203	502643528	VULCANIZADORA BORBENSE, LDA	CONSERVAÇÃO E REPARAÇÃO- EQUIPAMENTOS	14,52
17-11-2006	20225	502643528	VULCANIZADORA BORBENSE, LDA	OUTRAS	21,17
11-12-2006	20203	502643528	VULCANIZADORA BORBENSE, LDA	CONSERVAÇÃO E REPARAÇÃO- MATERIAL DE TRANSPORTE	14,52
12-12-2006	20112	502643528	VULCANIZADORA BORBENSE, LDA	MATERIAL DE TRANSPORTE- PEÇAS	1.089,00
18-12-2006	20112	502643528	VULCANIZADORA BORBENSE, LDA	MATERIAL DE TRANSPORTE- PEÇAS	8,95
18-12-2006	20112	502643528	VULCANIZADORA BORBENSE, LDA	MATERIAL DE TRANSPORTE- PEÇAS	175,45
18-12-2006	20203	502643528	VULCANIZADORA BORBENSE, LDA	CONSERVAÇÃO E REPARAÇÃO- EQUIPAMENTOS	15,13
21-12-2006	20112	502643528	VULCANIZADORA BORBENSE, LDA	MATERIAL DE TRANSPORTE- PEÇAS	15,37
21-12-2006	20203	502643528	VULCANIZADORA BORBENSE, LDA	CONSERVAÇÃO E REPARAÇÃO- EQUIPAMENTOS	12,10
22-12-2006	20112	502643528	VULCANIZADORA BORBENSE, LDA	MATERIAL DE TRANSPORTE- PEÇAS	153,19
22-12-2006	20225	502643528	VULCANIZADORA BORBENSE, LDA	OUTRAS	48,40
24-11-2009	20203	502643528	VULCANIZADORA BORBENSE, LDA	CONSERVAÇÃO E REPARAÇÃO- MATERIAL DE TRANSPORTE	64,80
24-11-2009	20225	502643528	VULCANIZADORA BORBENSE, LDA	OUTRAS	80,40
04-12-2009	20203	502643528	VULCANIZADORA BORBENSE, LDA	CONSERVAÇÃO E REPARAÇÃO- MATERIAL DE TRANSPORTE	25,20
04-12-2009	20203	502643528	VULCANIZADORA BORBENSE, LDA	CONSERVAÇÃO E REPARAÇÃO- MATERIAL DE TRANSPORTE	42,60

LISTA DE PAGAMENTOS EM ATRASO EXISTENTES EM 31/12/2011

DATA DE CONSTITUIÇÃO DA DÍVIDA	CLASSIFICAÇÃO ECONOMICA	FORNECEDOR		DESCRIÇÃO	MONTANTE
		NIF	DESIGNAÇÃO		
11-12-2009	20225	502643528	VULCANIZADORA BORBENSE, LDA	OUTRAS	54,00
23-12-2009	20203	502643528	VULCANIZADORA BORBENSE, LDA	CONSERVAÇÃO E REPARAÇÃO- MATERIAL DE TRANSPORTE	58,20
15-01-2010	20112	502643528	VULCANIZADORA BORBENSE, LDA	MATERIAL DE TRANSPORTE- PEÇAS	201,77
15-01-2010	20203	502643528	VULCANIZADORA BORBENSE, LDA	CONSERVAÇÃO E REPARAÇÃO- MATERIAL DE TRANSPORTE	84,00
15-01-2010	20225	502643528	VULCANIZADORA BORBENSE, LDA	OUTRAS	24,00
27-01-2010	20112	502643528	VULCANIZADORA BORBENSE, LDA	MATERIAL DE TRANSPORTE- PEÇAS	601,54
27-01-2010	20112	502643528	VULCANIZADORA BORBENSE, LDA	MATERIAL DE TRANSPORTE- PEÇAS	328,97
27-01-2010	20112	502643528	VULCANIZADORA BORBENSE, LDA	MATERIAL DE TRANSPORTE- PEÇAS	397,54
27-01-2010	20203	502643528	VULCANIZADORA BORBENSE, LDA	CONSERVAÇÃO E REPARAÇÃO- MATERIAL DE TRANSPORTE	14,40
27-01-2010	20203	502643528	VULCANIZADORA BORBENSE, LDA	CONSERVAÇÃO E REPARAÇÃO- EQUIPAMENTOS	28,20
29-01-2010	20112	502643528	VULCANIZADORA BORBENSE, LDA	MATERIAL DE TRANSPORTE- PEÇAS	84,00
29-01-2010	20225	502643528	VULCANIZADORA BORBENSE, LDA	OUTRAS	96,00
02-02-2010	20203	502643528	VULCANIZADORA BORBENSE, LDA	CONSERVAÇÃO E REPARAÇÃO- MATERIAL DE TRANSPORTE	67,20
02-02-2010	20203	502643528	VULCANIZADORA BORBENSE, LDA	CONSERVAÇÃO E REPARAÇÃO- MATERIAL DE TRANSPORTE	16,80
02-02-2010	20203	502643528	VULCANIZADORA BORBENSE, LDA	CONSERVAÇÃO E REPARAÇÃO- MATERIAL DE TRANSPORTE	30,00
10-02-2010	20112	502643528	VULCANIZADORA BORBENSE, LDA	MATERIAL DE TRANSPORTE- PEÇAS	742,34
10-02-2010	20203	502643528	VULCANIZADORA BORBENSE, LDA	CONSERVAÇÃO E REPARAÇÃO- MATERIAL DE TRANSPORTE	14,40
18-02-2010	20203	502643528	VULCANIZADORA BORBENSE, LDA	CONSERVAÇÃO E REPARAÇÃO- MATERIAL DE TRANSPORTE	30,00
02-03-2010	20203	502643528	VULCANIZADORA BORBENSE, LDA	CONSERVAÇÃO E REPARAÇÃO- MATERIAL DE TRANSPORTE	26,40
16-03-2010	20112	502643528	VULCANIZADORA BORBENSE, LDA	MATERIAL DE TRANSPORTE- PEÇAS	488,65
23-03-2010	20112	502643528	VULCANIZADORA BORBENSE, LDA	MATERIAL DE TRANSPORTE- PEÇAS	430,78
23-03-2010	20203	502643528	VULCANIZADORA BORBENSE, LDA	CONSERVAÇÃO E REPARAÇÃO- MATERIAL DE TRANSPORTE	102,00
26-03-2010	20112	502643528	VULCANIZADORA BORBENSE, LDA	MATERIAL DE TRANSPORTE- PEÇAS	432,00
26-03-2010	20112	502643528	VULCANIZADORA BORBENSE, LDA	MATERIAL DE TRANSPORTE- PEÇAS	172,97
07-04-2010	20203	502643528	VULCANIZADORA BORBENSE, LDA	CONSERVAÇÃO E REPARAÇÃO- MATERIAL DE TRANSPORTE	88,20
14-04-2010	20112	502643528	VULCANIZADORA BORBENSE, LDA	MATERIAL DE TRANSPORTE- PEÇAS	714,74
14-04-2010	20203	502643528	VULCANIZADORA BORBENSE, LDA	CONSERVAÇÃO E REPARAÇÃO- MATERIAL DE TRANSPORTE	83,40
21-04-2010	20203	502643528	VULCANIZADORA BORBENSE, LDA	CONSERVAÇÃO E REPARAÇÃO- MATERIAL DE TRANSPORTE	49,20
26-04-2010	20112	502643528	VULCANIZADORA BORBENSE, LDA	MATERIAL DE TRANSPORTE- PEÇAS	1.059,07
26-04-2010	20112	502643528	VULCANIZADORA BORBENSE, LDA	MATERIAL DE TRANSPORTE- PEÇAS	456,00
18-05-2010	20203	502643528	VULCANIZADORA BORBENSE, LDA	CONSERVAÇÃO E REPARAÇÃO- MATERIAL DE TRANSPORTE	16,80

LISTA DE PAGAMENTOS EM ATRASO EXISTENTES EM 31/12/2011

DATA DE CONSTITUIÇÃO DA DÍVIDA	CLASSIFICAÇÃO ECONOMICA	FORNECEDOR		DESCRIÇÃO	MONTANTE
		NIF	DESIGNAÇÃO		
24-05-2010	20203	502643528	VULCANIZADORA BORBENSE, LDA	CONSERVAÇÃO E REPARAÇÃO- MATERIAL DE TRANSPORTE	151,20
24-05-2010	20203	502643528	VULCANIZADORA BORBENSE, LDA	CONSERVAÇÃO E REPARAÇÃO- MATERIAL DE TRANSPORTE	24,00
01-06-2010	20112	502643528	VULCANIZADORA BORBENSE, LDA	MATERIAL DE TRANSPORTE- PEÇAS	718,80
01-06-2010	20203	502643528	VULCANIZADORA BORBENSE, LDA	CONSERVAÇÃO E REPARAÇÃO- EQUIPAMENTOS	108,60
24-06-2010	20203	502643528	VULCANIZADORA BORBENSE, LDA	CONSERVAÇÃO E REPARAÇÃO- MATERIAL DE TRANSPORTE	37,20
24-06-2010	20203	502643528	VULCANIZADORA BORBENSE, LDA	CONSERVAÇÃO E REPARAÇÃO- MATERIAL DE TRANSPORTE	18,00
30-06-2010	20203	502643528	VULCANIZADORA BORBENSE, LDA	CONSERVAÇÃO E REPARAÇÃO- MATERIAL DE TRANSPORTE	171,60
30-06-2010	20203	502643528	VULCANIZADORA BORBENSE, LDA	CONSERVAÇÃO E REPARAÇÃO- MATERIAL DE TRANSPORTE	124,80
06-07-2010	20203	502643528	VULCANIZADORA BORBENSE, LDA	CONSERVAÇÃO E REPARAÇÃO- MATERIAL DE TRANSPORTE	54,45
30-07-2010	20112	502643528	VULCANIZADORA BORBENSE, LDA	MATERIAL DE TRANSPORTE- PEÇAS	471,90
30-07-2010	20203	502643528	VULCANIZADORA BORBENSE, LDA	CONSERVAÇÃO E REPARAÇÃO- MATERIAL DE TRANSPORTE	168,80
06-08-2010	20112	502643528	VULCANIZADORA BORBENSE, LDA	MATERIAL DE TRANSPORTE- PEÇAS	568,94
13-08-2010	20203	502643528	VULCANIZADORA BORBENSE, LDA	CONSERVAÇÃO E REPARAÇÃO- MATERIAL DE TRANSPORTE	16,94
20-08-2010	20112	502643528	VULCANIZADORA BORBENSE, LDA	MATERIAL DE TRANSPORTE- PEÇAS	500,94
27-08-2010	20203	502643528	VULCANIZADORA BORBENSE, LDA	CONSERVAÇÃO E REPARAÇÃO- MATERIAL DE TRANSPORTE	56,87
07-09-2010	20203	502643528	VULCANIZADORA BORBENSE, LDA	CONSERVAÇÃO E REPARAÇÃO- MATERIAL DE TRANSPORTE	14,52
16-09-2010	20112	502643528	VULCANIZADORA BORBENSE, LDA	MATERIAL DE TRANSPORTE- PEÇAS	768,47
16-09-2010	20203	502643528	VULCANIZADORA BORBENSE, LDA	CONSERVAÇÃO E REPARAÇÃO- MATERIAL DE TRANSPORTE	113,74
16-09-2010	20203	502643528	VULCANIZADORA BORBENSE, LDA	CONSERVAÇÃO E REPARAÇÃO- MATERIAL DE TRANSPORTE	48,40
Total de pagamentos em atraso, existentes em 31/12/2011					5.557.601,84

MAPA RECEBIMENTOS EM ATRASO, EXISTENTES EM 31/12/2011

GERÊNCIA DE 1 DE JANEIRO A 31 DE DEZEMBRO DE 2011

APROVAÇÃO PELA CÂMARA MUNICIPAL EM 18 DE ABRIL DE 2012
PRESENTE À ASSEMBLEIA MUNICIPAL EM 27 DE ABRIL DE 2012

LISTA DE RECEBIMENTOS EM ATRASO EXISTENTES EM 31/12/2011

ID	ANO DE CONSTITUIÇÃO DA DÍVIDA	CLASSIFICAÇÃO ECONÓMICA	CLIENTE / DEVEDOR		DESCRIÇÃO	VALOR
			NIF	DESIGNAÇÃO		
4766	2011	2020605	507668537	A. P. FELIZ - SUCATAS E RESÍDUOS URBANOS	RENOVAÇÃO DO LICENCIAMENTO DE PUBLICIDADE - 2011	76,27
4987	2011	2020605	504645072	A.BENTO VERMELHO LDA	RENOVAÇÃO DO LICENCIAMENTO DE PUBLICIDADE - 2011	124,35
896	2010	NT LANÇ	xxxxxxxxx	ADMINISTRAÇÃO CENTRAL DO SISTEMA DE SAÚDE	PREVISÃO DO REEMBOLSO REFERENTE A DESPESAS DE SAÚDE	36.846,90
7817	2011	7020905	505868997	AGENCIA FUNERARIA PECURTO, LDA	EXUMAÇÃO E INUMAÇÃO DAS OSSADAS	15,50
7817	2011	7020905	505868997	AGENCIA FUNERARIA PECURTO, LDA	EXUMAÇÃO E INUMAÇÃO DAS OSSADAS	15,50
7817	2011	7020905	505868997	AGENCIA FUNERARIA PECURTO, LDA	EXUMAÇÃO E INUMAÇÃO DAS OSSADAS	15,50
7817	2011	7020905	505868997	AGENCIA FUNERARIA PECURTO, LDA	EXUMAÇÃO E INUMAÇÃO DAS OSSADAS	37,95
7817	2011	7020905	505868997	AGENCIA FUNERARIA PECURTO, LDA	EXUMAÇÃO E INUMAÇÃO DAS OSSADAS	83,94
7817	2011	7020905	505868997	AGENCIA FUNERARIA PECURTO, LDA	EXUMAÇÃO E INUMAÇÃO DAS OSSADAS	83,94
251	2010	40204	126082065	AGOSTINHO JOSE MOTA CABACO	PROCESSOS DE CONTRAORDENAÇÃO	175,00
307	2010	603019909	600081605	Agrupamento de Escolas do Concelho de Borba	TRANSFERENCIAS CORRENTES - COLECTIV	9.310,02
6264	2011	70399	506306143	AGUAS DO CENTRO ALENTEJO, S.A	AGUA DA ETAR DE ORADA	9,09
6266	2011	70399	506306143	AGUAS DO CENTRO ALENTEJO, S.A	AGUA DA ETAR DA NORA	12,13
6266	2011	7010801	506306143	AGUAS DO CENTRO ALENTEJO, S.A	AGUA DA ETAR DA NORA	18,15
6264	2011	7010801	506306143	AGUAS DO CENTRO ALENTEJO, S.A	AGUA DA ETAR DE ORADA	1.899,82
3467	2008	7020902	170612350	ALBERTINO JOSE RUSSO DA SILVA	RECOLHA DE LIXO	14,88
3468	2008	7020904	170612350	ALBERTINO JOSE RUSSO DA SILVA	TRABALHOS POR CONTA DE PARTICULARES	128,26
40	2008	70399	500013357	Alberto Martins de Mesquita & Filhos, SA	RECEITA DA AGUA	104,90
40	2008	7010801	500013357	Alberto Martins de Mesquita & Filhos, SA	RECEITA DA AGUA	5.265,75
40	2009	7020901	500013357	Alberto Martins de Mesquita & Filhos, SA	RECEITA DA AGUA	3,40
40	2009	7020902	500013357	Alberto Martins de Mesquita & Filhos, SA	RECEITA DA AGUA	4,37
40	2009	70399	500013357	Alberto Martins de Mesquita & Filhos, SA	RECEITA DA AGUA	5,88
40	2009	7010801	500013357	Alberto Martins de Mesquita & Filhos, SA	RECEITA DA AGUA	6,83
5613	2008	7020999	500013357	ALBERTO MARTINS DE MESQUITA E FILHOS	LIMPEZA DE FOSSA	73,56
4792	2011	2020605	184620309	ALDIVA GERTRUDES GODINHO POMBE	PUBLICIDADE	74,18
4534	2011	2020603	212350056	ANABELA DE JESUS C.S.GUERRA	OCUPAÇÃO DA VIA PÚBLICA	97,23
5401	2011	2020605	212350056	ANABELA DE JESUS C.S.GUERRA	PUBLICIDADE	99,75
7503	2011	2020605	506737950	ANGELINO E MOURA,ATIVID.HOTELEIRA	RENOVAÇÃO DO LICENCIAMENTO DE PUBLICIDADE 2011	37,92
2552	2011	7020904	129508012	ANGELO JOAO GUARDA VERDADES DE	TRABALHOS POR CONTA DE PARTICULARES	10,64
4522	2008	7020904	190739789	ANTONIO AGOSTINHO MIRA FADISTA	TRABALHOS POR CONTA DE PARTICULARES	12,84
3667	2011	4012302	109800699	ANTONIO DOS SANTOS S. MIRA RAS	LOTEAMENTOS E OBRAS	5.735,00
4540	2008	7020904	164099581	ANTONIO FRANCISCO BORREGO	TRABALHOS POR CONTA DE PARTICULARES	29,18
4306	2008	7020904	219090076	ANTONIO JOAO A. ANSELMO ROSA	TRABALHOS POR CONTA DE PARTICULARES	482,34
4776	2011	2020605	145655075	ANTONIO JOAO CARDOSO VITORINO	PUBLICIDADE	66,13
611	2009	7020999	210365897	ANTONIO JOAQUIM ALEGRE TORRES	OUTRAS PRESTAÇÕES DE SERVIÇOS	37,74
4524	2008	7010809	170612724	ANTONIO JOAQUIM NIFRO	VENDA MERCADORIAS	5,67
4526	2008	7010809	170612724	ANTONIO JOAQUIM NIFRO	VENDA MERCADORIAS	7,56

LISTA DE RECEBIMENTOS EM ATRASO EXISTENTES EM 31/12/2011

ID	ANO DE CONSTITUIÇÃO DA DÍVIDA	CLASSIFICAÇÃO ECONÓMICA	CLIENTE / DEVEDOR		DESCRIÇÃO	VALOR
			NIF	DESIGNAÇÃO		
4523	2008	7020904	170612724	ANTONIO JOAQUIM NIFRO	TRABALHOS POR CONTA DE PARTICULARES	119,23
7032	2011	7020999	170797961	ANTONIO JOSE DIAS MONTEIRO	OUTRAS PRESTAÇÕES DE SERVIÇOS	17,37
4838	2011	7020999	107672367	ANTONIO JOSE SANTANA FERREIRA	OUTRAS PRESTAÇÕES DE SERVIÇOS	12,95
3156	2010	7020905	195288157	ANTONIO LUIS PICARRA BARRIGA	CEMITERIOS	10,59
3156	2010	7020999	195288157	ANTONIO LUIS PICARRA BARRIGA	TAXA DE EXPEDIENTE	16,53
1608	2010	7020904	108937151	ANTONIO MANUEL GALHANAS DA LUZ	TRABALHOS POR CONTA DE PARTICULARES	5,30
3509	2008	7020904	195529600	ANTONIO MARIA FERNANDES AFONSO	TRABALHOS POR CONTA DE PARTICULARES	136,85
2431	2010	70107	105663778	ANTONIO MATEUS DOS SANTOS	VENDA DE PRODUTOS ACABADOS	5,00
3471	2008	7020904	121612562	ANTONIO PAULO PROFETA FAIA	TRABALHOS POR CONTA DE PARTICULARES	267,65
7863	2011	2020605	128915935	ARCANGELA JOAQUINA GENEROSO FI	PUBLICIDADE	124,07
2252	2008	7020904	114711712	ARNALDO FREIRE MESQUITA	TRABALHOS POR CONTA DE PARTICULARES	272,19
5552	2010	4012301	113611587	ARNALDO JOSE R MENDES	MERCADOS E FEIRAS	4,80
5552	2010	4012301	113611587	ARNALDO JOSE R MENDES	MERCADOS E FEIRAS	6,27
5552	2010	4012301	113611587	ARNALDO JOSE R MENDES	MERCADOS E FEIRAS	22,38
5552	2010	4012301	113611587	ARNALDO JOSE R MENDES	MERCADOS E FEIRAS	22,40
7143	2011	2020605	504613200	ASSOCIACAO BORBA JOVEM	RENOVAÇÃO DO LICENCIAMENTO DE PUBLICIDADE - 2011	30,51
576	2011	2020605	504613200	ASSOCIACAO BORBA JOVEM	LICENCIAMENTO DE PUBLICIDADE - ANOS 2009/2010	59,70
4772	2011	401239999	504613200	ASSOCIACAO BORBA JOVEM	REQUERIMENTO PARA INSTALAÇÃO DE RECINTOS	6,41
7312	2010	7020904	504613200	ASSOCIACAO BORBA JOVEM	SERVIÇOS DURANTE A FVV DE 2010	50,70
7012	2011	70107	504613200	ASSOCIACAO BORBA JOVEM	VINHOS E OUTROS PRODUTOS	131,39
7012	2011	70107	504613200	ASSOCIACAO BORBA JOVEM	VINHOS E OUTROS PRODUTOS	227,01
7312	2010	7020904	504613200	ASSOCIACAO BORBA JOVEM	SERVIÇOS DURANTE A FVV DE 2010	29,89
7312	2010	7020904	504613200	ASSOCIACAO BORBA JOVEM	SERVIÇOS DURANTE A FVV DE 2010	43,43
4548	2011	7020999	504613200	ASSOCIACAO BORBA JOVEM	FORNECIMENTO ELECTRICIDADE - SEMANA DA JUVENTUDE DE BORBA 2011	100,00
7312	2010	7020904	504613200	ASSOCIACAO BORBA JOVEM	SERVIÇOS DURANTE A FVV DE 2010	251,20
5158	2011	70201	502726016	ASSOCIACAO DE CACADORES DE ORADA	CEDECIA DE AUTOCARRO NO DIA 14/08/2011	35,18
5158	2011	70201	502726016	ASSOCIACAO DE CACADORES DE ORADA	CEDECIA DE AUTOCARRO NO DIA 14/08/2011	92,75
3319	2011	7020804	501440356	ASSOCIACAO DE FUTEBOL DE EVORA	ALUGUER DA PISTA DE ATLETISMO NO DIA 15/05/11	66,79
6498	2011	70201	504198963	ASSOCIACAO DE SOLIDARIEDADE SOCIAL	CEDECIA DE AUTOCARRO DIA 15/10/11	242,93
6498	2011	70201	504198963	ASSOCIACAO DE SOLIDARIEDADE SOCIAL	CEDECIA DE AUTOCARRO DIA 15/10/11	437,97
3299	2010	7020901	501092005	ASSOCIACAO HUMANITARIA DOS BOMBEIROS VOLUNTÁRIOS DE BORBA	CONSUMO DE AGUA REFERENTE AO PERIODO DE JANEIRO A MAIO DE 2010	2,05
3299	2010	7020901	501092005	ASSOCIACAO HUMANITARIA DOS BOMBEIROS VOLUNTÁRIOS DE BORBA	CONSUMO DE AGUA REFERENTE AO PERIODO DE JANEIRO A MAIO DE 2010	2,05
3299	2010	7020901	501092005	ASSOCIACAO HUMANITARIA DOS BOMBEIROS VOLUNTÁRIOS DE BORBA	CONSUMO DE AGUA REFERENTE AO PERIODO DE JANEIRO A MAIO DE 2010	2,05
3299	2010	7020901	501092005	ASSOCIACAO HUMANITARIA DOS BOMBEIROS VOLUNTÁRIOS DE BORBA	CONSUMO DE AGUA REFERENTE AO PERIODO DE JANEIRO A MAIO DE 2010	2,05
3299	2010	7020901	501092005	ASSOCIACAO HUMANITARIA DOS BOMBEIROS VOLUNTÁRIOS DE BORBA	CONSUMO DE AGUA REFERENTE AO PERIODO DE JANEIRO A MAIO DE 2010	2,05
3299	2010	7020902	501092005	ASSOCIACAO HUMANITARIA DOS BOMBEIROS VOLUNTÁRIOS DE BORBA	CONSUMO DE AGUA REFERENTE AO PERIODO DE JANEIRO A MAIO DE 2010	10,55
3299	2010	7020902	501092005	ASSOCIACAO HUMANITARIA DOS BOMBEIROS VOLUNTÁRIOS DE BORBA	CONSUMO DE AGUA REFERENTE AO PERIODO DE JANEIRO A MAIO DE 2010	10,55

LISTA DE RECEBIMENTOS EM ATRASO EXISTENTES EM 31/12/2011

ID	ANO DE CONSTITUIÇÃO DA DÍVIDA	CLASSIFICAÇÃO ECONÓMICA	CLIENTE / DEVEDOR		DESCRIÇÃO	VALOR
			NIF	DESIGNAÇÃO		
3469	2010	7020902	505676524	ASSOCIACAO SOL BRANCO	CONSUMO DE AGUA REFERENTE AO PERIODO DE JANEIRO A MAIO DE 2010	11,04
3469	2010	7020902	505676524	ASSOCIACAO SOL BRANCO	CONSUMO DE AGUA REFERENTE AO PERIODO DE JANEIRO A MAIO DE 2010	11,04
3469	2010	7020902	505676524	ASSOCIACAO SOL BRANCO	CONSUMO DE AGUA REFERENTE AO PERIODO DE JANEIRO A MAIO DE 2010	11,04
3469	2010	7020902	505676524	ASSOCIACAO SOL BRANCO	CONSUMO DE AGUA REFERENTE AO PERIODO DE JANEIRO A MAIO DE 2010	11,04
3469	2010	7020902	505676524	ASSOCIACAO SOL BRANCO	CONSUMO DE AGUA REFERENTE AO PERIODO DE JANEIRO A MAIO DE 2010	11,04
3469	2010	7010801	505676524	ASSOCIACAO SOL BRANCO	CONSUMO DE AGUA REFERENTE AO PERIODO DE JANEIRO A MAIO DE 2010	1,47
5478	2011	70201	507209311	ASSOCIACAO UNITÁRIA DE REFORMADOS E PENSIONISTAS E IDOSOS DE BORBA	CEDENCIA DE AUTOCARRO NO DIA 10/09/11	250,13
5478	2011	70201	507209311	ASSOCIACAO UNITÁRIA DE REFORMADOS E PENSIONISTAS E IDOSOS DE BORBA	CEDENCIA DE AUTOCARRO NO DIA 10/09/11	547,02
4537	2008	7020904	502310626	ATELÉVORA, LDª	FACTURA Nº38 DE 1994 - SERVIÇO DE MAQUINAS	119,47
4536	2008	7020904	502310626	ATELÉVORA, LDª	FACTURA Nº37 DE 1994 - TRABALHO DE CANALIZAÇÃO	720,58
461	2011	70302	190454261	AUGUSTA PEREIRA	RENDA DE INSTALAÇÕES	181,72
512	2010	7020904	114259984	AUGUSTO MOURA	TRABALHOS POR CONTA DE PARTICULARES	10,38
2940	2010	7011102	P0606600E	AYUNTAMIENTO HIGUERA DE VARGAS	FORNECIMENTO DE PEDRA PARA CALÇADA	423,50
2790	2010	7020999	501413642	BORCONSTROI-SOC.CONST.LDA.	CONSTRUÇÃO DE RAMAL DE ÁGUA	178,25
4079	2009	7020999	501658572	BORCOOP-COOPERATIVA DE HABITAC	OUTRAS PRESTAÇÕES DE SERVIÇOS	219,85
3307	2011	4012302	501658572	BORCOOP-COOPERATIVA DE HABITACAO	EMISSÃO DE AUTORIZAÇÃO DE UTILIZAÇÃO	1.186,50
4079	2009	7020999	501658572	BORCOOP-COOPERATIVA DE HABITACAO	PAGAMENTO DE RAMAL DE AGUA, 2 PLUVIAIS, ESGOTO	178,25
4079	2009	7020999	501658572	BORCOOP-COOPERATIVA DE HABITACAO	PAGAMENTO DE RAMAL DE AGUA, 2 PLUVIAIS, ESGOTO	219,85
4079	2009	7020999	501658572	BORCOOP-COOPERATIVA DE HABITACAO	PAGAMENTO DE RAMAL DE AGUA, 2 PLUVIAIS, ESGOTO	439,70
3817	2008	7020999	502345535	BORIMPEX	LIMPEZA DE FOSSA	18,42
5110	2011	2020605	501358862	BOTEQUIM BAR.LDA.	RENOVAÇÃO DO LICENCIAMENTO DE PUBLICIDADE - 2011	90,95
5124	2011	2020605	504448846	CARAPINHA E ANSELMO, LDA	RENOVAÇÃO DO LICENCIAMENTO DE PUBLICIDADE - 2011	50,95
3665	2011	7020904	504448846	CARAPINHA E ANSELMO, LDA	DEPOSITO DE NATAS DE 10 M3	53,00
7535	2011	7020904	504448846	CARAPINHA E ANSELMO, LDA	DEPOSITO DE NATAS	54,20
1161	2008	70201	221346481	CARLA MATEUS CARRASCO	ALUGUER DE ESPAÇO E EQUIPAMENTOS	121,00
3103	2010	7020999	507023862	CARLOS BOTELHO ELIAS, UNIPessoal	RAMAL DE AGUA	140,40
4924	2009	7020999	198114362	CARLOS FILIPE BACALHAU GONCALV	OUTRAS PRESTAÇÕES DE SERVIÇOS	6,36
3776	2010	7020999	198114362	CARLOS FILIPE BACALHAU GONCALV	OUTRAS PRESTAÇÕES DE SERVIÇOS	10,47
3496	2008	7020904	176047174	CARLOS JOAQUIM BILRO PINTO	TRABALHOS POR CONTA DE PARTICULARES	72,60
121	2011	7010809	503348961	CARLOS JORGE R. DIAS - SOCIEDADE CONSTRUÇÕES, LDA.	VENDA DE MERCADORIAS	7,53
121	2011	7010809	503348961	CARLOS JORGE R. DIAS - SOCIEDADE CONSTRUÇÕES, LDA.	VENDA DE MERCADORIAS	15,13
121	2011	7010809	503348961	CARLOS JORGE R. DIAS - SOCIEDADE CONSTRUÇÕES, LDA.	VENDA DE MERCADORIAS	80,93
121	2011	7010809	503348961	CARLOS JORGE R. DIAS - SOCIEDADE CONSTRUÇÕES, LDA.	VENDA DE MERCADORIAS	629,56
5087	2011	7010801	209625180	CARLOS MANUEL ALVES CABACO	FATURAÇÃO AGUA	39,01
5087	2011	70399	209625180	CARLOS MANUEL ALVES CABACO	QUOTA DE DISPONIBILIDADE MENSAL	230,40
4726	2011	2020605	506349489	CARLOS PRATES SOCIEDADE UNIPessoal	LICENCIAMENTO DE PUBLICIDADE	38,36
4955	2011	2020605	210686022	CARMEN DE JESUS C. PEREIRA ALV	PUBLICIDADE	48,39

LISTA DE RECEBIMENTOS EM ATRASO EXISTENTES EM 31/12/2011

ID	ANO DE CONSTITUIÇÃO DA DÍVIDA	CLASSIFICAÇÃO ECONÓMICA	CLIENTE / DEVEDOR		DESCRIÇÃO	VALOR
			NIF	DESIGNAÇÃO		
2799	2010	7020904	210686022	CARMEN DE JESUS C. PEREIRA ALV	TRABALHOS POR CONTA DE PARTICULARES	20,76
6405	2011	2020605	103761632	CAROLINA ROSA ARVANA CALÇA GAN	PUBLICIDADE	74,18
3458	2008	7020904	501650490	CASA COVAS	FACTURA Nº 13 DE 2003 - SERVIÇO DE APARELHO DETECTOR ROTURAS	43,67
7084	2011	7020999	229282776	CATIA MARIA L.PAULO	OUTRAS PRESTAÇÕES DE SERVIÇOS	14,12
4724	2011	2020605	506541606	CELIA CURVO-MARMORES E GRANITOS	LICENCIAMENTO DE PUBLICIDADE	38,36
273	2011	10030701	509364390	CIMAC	TRANSFERÊNCIAS DE CAPITAL COLECTIV	3.936,00
155	2010	10030701	509364390	CIMAC	TRANSFERÊNCIAS DE CAPITAL COLECTIV	4.154,73
327	2011	10030701	509364390	CIMAC	TRANSFERÊNCIAS DE CAPITAL COLECTIV	9.303,95
272	2011	10030701	509364390	CIMAC	TRANSFERÊNCIAS DE CAPITAL COLECTIV	11.808,00
156	2010	10030701	509364390	CIMAC	TRANSFERÊNCIAS DE CAPITAL COLECTIV	15.690,39
154	2010	10030701	509364390	CIMAC	TRANSFERÊNCIAS DE CAPITAL COLECTIV	12.471,40
271	2011	10030701	509364390	CIMAC - COMUNIDADE INTERMUNICIPAL DO ALENTEJO CENTRAL	TRANSFERÊNCIAS DE CAPITAL COLECTIV	968,00
10043	2011	NT LANÇ	509364390	CIMAC - COMUNIDADE INTERMUNICIPAL DO ALENTEJO CENTRAL	PROJECTO SAMA	-32.146,51
4571	2008	7010809	111111111	CLIENTES DIVERSOS - ANTERIORES	VENDA MERCADORIAS	233,44
4568	2008	7020904	111111111	CLIENTES DIVERSOS - ANTERIORES	TRABALHOS POR CONTA DE PARTICULARES	35,02
4569	2008	7020904	111111111	CLIENTES DIVERSOS - ANTERIORES	TRABALHOS POR CONTA DE PARTICULARES	35,02
4570	2008	7020904	111111111	CLIENTES DIVERSOS - ANTERIORES	TRABALHOS POR CONTA DE PARTICULARES	43,40
4139	2011	7020904	508042240	CLUBE RUGBY DE BORBA	DESPESAS INERENTES A RECOLHA DE MATERIAL CEDIDO AO CLUBE PARA REALIZAÇÃO DAS FESTAS DE STº ANTONIO	5,94
7045	2011	70107	508042240	CLUBE RUGBY DE BORBA	FORNECIMENTO DE 42 REFEIÇÕES	126,00
4139	2011	7020904	508042240	CLUBE RUGBY DE BORBA	DESPESAS INERENTES A RECOLHA DE MATERIAL CEDIDO AO CLUBE PARA REALIZAÇÃO DAS FESTAS DE STº ANTONIO	42,82
3983	2011	70201	508042240	CLUBE RUGBY DE BORBA	CEDECIA DE AUTOCARRO NO DIA 04/06/11 - DESLOCAÇÃO A LISBOA	168,20
3983	2011	70201	508042240	CLUBE RUGBY DE BORBA	CEDECIA DE AUTOCARRO NO DIA 04/06/11 - DESLOCAÇÃO A LISBOA	341,23
1091	2011	70201	508042240	CLUBE RUGBY DE BORBA	CEDECIA DE AUTOCARRO - 5 FEVEREIRO 2011	367,66
6691	2010	70201	508042240	CLUBE RUGBY DE BORBA	CEDECIA DE AUTOCARRO - 27/11/10	377,28
6986	2010	70201	508042240	CLUBE RUGBY DE BORBA	CEDECIA DE AUTOCARRO - 05/12/10	546,27
341	2011	6030603	xxxxxxxx	Comissão das Comunidades Europeias	PEDIDO DE PAGAMENTO 2011 DO PROJECTO URBAL III (CAPITAL)	260.663,60
342	2011	10030706	xxxxxxxx	Comissão das Comunidades Europeias	PEDIDO DE PAGAMENTO 2011 DO PROJECTO URBAL III (CORRENTES)	609.241,14
891	2010	NT LANÇ		COMISSÃO DAS COMUNIDADES EUROPEIAS	PROJECTO URB-AL	-527.390,73
9962	2011	NT LANÇ		COMISSÃO DAS COMUNIDADES EUROPEIAS	PROJECTO URB-AL	-273.672,36
4532	2008	70111	501430563	CONSTREVORA, LDA	FACTURA Nº26 DE 1994 - MASSA ASFALTICA	6.640,40
4534	2008	7020904	501430563	CONSTREVORA, LDA	FACTURA Nº35 DE 1994 - SERVIÇO DE MAQUINAS	34,14
4535	2008	7020904	501430563	CONSTREVORA, LDA	FACTURA Nº6 DE 1994 - TRABALHOS DE CANALIZAÇÃO	76,62
4533	2008	7020904	501430563	CONSTREVORA, LDA	FACTURA Nº27 DE 1994 - SERVIÇO DE MAQUINAS	397,94
4531	2008	7020904	501430563	CONSTREVORA, LDA	FACTURA Nº53 DE 1993 - SERVIÇO DE MAQUINAS	448,92
2262	2009	7020904	501800018	CONSTRUÇÕES LINTO E MARQUES, SA	CONSTRUÇÃO DE RAMAL DE AGUA NO PINGO DOCE EM BORBA-BOMBAS GASOLINA	178,25
6188	2010	7020999	507625099	CONSTRUTORA ZM, LDA	MODIFICAÇÃO DE RAMAL DE AGUA	12,91
6188	2010	7020999	507625099	CONSTRUTORA ZM, LDA	MODIFICAÇÃO DE RAMAL DE AGUA	62,80

LISTA DE RECEBIMENTOS EM ATRASO EXISTENTES EM 31/12/2011

ID	ANO DE CONSTITUIÇÃO DA DIVIDA	CLASSIFICAÇÃO ECONOMICA	CLIENTE / DEVEDOR		DESCRIÇÃO	VALOR
			NIF	DESIGNAÇÃO		
2246	2008	7020904	501298100	COSTA E CARVALHO, S.A.	CONSTRUÇÃO DE RAMAL DE ESGOTO	170,30
2489	2009	7020904	154692182	CRISPIM JOSE GAZIMBA ANSELMO	TRABALHOS POR CONTA DE PARTICULARES	16,54
2213	2010	7020904	220829438	CRISTINA MARIA MONTEIRO PRATES	TRABALHOS POR CONTA DE PARTICULARES	41,52
1738	2008	7010809	500832234	CUF QUIMICOS INDUSTRIAIS, S.A.	5 GARRAFAS DE CLORO	68,06
4297	2008	7020904	502184906	CURVOMARMORES,LDA.	FACTURA Nº65 DE 1993 - SERVIÇO DE MAQUINAS	47,19
7100	2011	7020904	502184906	CURVOMARMORES,LDA.	DEPOSITO DE NATAS	54,20
4295	2008	7020904	502184906	CURVOMARMORES,LDA.	FACTURA Nº10 DE 1993 - SERVIÇO DE MAQUINAS	238,93
4296	2008	7020904	502184906	CURVOMARMORES,LDA.	FACTURA Nº24 DE 1993 - SERVIÇO DE MAQUINAS	586,88
4283	2010	7020999	181888033	DEOMEU AMERICO D.BACALHAU	OUTRAS PRESTAÇÕES DE SERVIÇOS	20,93
5510	2011	7020904	154123366	DINIS MANUEL RUSSO MALTINHA	TRABALHOS POR CONTA DE PARTICULARES	10,87
316	2010	603019902	600036715	Direcção Regional de Educação do Alentejo	TRANSFERENCIAS CORRENTES - COLECTIV	27.042,12
331	2011	10030106	600036715	Direcção Regional de Educação do Alentejo	TRANSFERÊNCIAS DE CAPITAL COLECTIV	40.800,00
316	2011	40201	600036715	Direcção Regional de Educação do Alentejo	IMPOSTOS INDIRECTOS - COLECTIVO	591,69
316	2011	2020603	600036715	Direcção Regional de Educação do Alentejo	IMPOSTOS INDIRECTOS - COLECTIVO	1.472,08
4820	2011	2020605	503107336	DISALEX, LDA	RENOVAÇÃO DO LICENCIAMENTO DE PUBLICIDADE - 2011	48,84
4290	2008	7020904	501081445	DISTARSOL - SOC.DIST.ART.SOLARES,	FACTURA Nº88 DE 1991 - SERVIÇO DE MAQUINAS	167,80
184	2008	8019999	506266800	DISTRIALIMENTAR, LDª	PATROCÍNIO	1.239,63
	2008			DIVERSAS EMPRESAS	EMPRESTIMOS CONCEDIDOS NO ÂMBITO DO FAME	4.196,55
766	2009	7020904	124562620	DOMINGOS ANTONIO TRINCHEIRAS C	TRABALHOS POR CONTA DE PARTICULARES	138,40
766	2009	7020999	124562620	DOMINGOS ANTONIO TRINCHEIRAS C	OUTRAS PRESTAÇÕES DE SERVIÇOS	219,85
4527	2008	7020904	119420341	DOMINGOS GOMES BARRADAS	TRABALHOS POR CONTA DE PARTICULARES	6,65
754	2009	7020904	170748421	DOMINGOS JOSE P. R. ROSADO	TRABALHOS POR CONTA DE PARTICULARES	17,30
754	2009	7020999	170748421	DOMINGOS JOSE P. R. ROSADO	OUTRAS PRESTAÇÕES DE SERVIÇOS	35,69
4781	2011	2020605	211811084	DULCENEIA DE FÁTIMA CAMILO S.	PUBLICIDADE	86,74
4821	2011	2020605	211811084	DULCENEIA DE FÁTIMA CAMILO S.	PUBLICIDADE	101,41
4923	2011	7020905	117437107	EDITE MARIA COCHICHO CACHAPA	CEMITERIOS	15,51
4923	2011	7020905	117437107	EDITE MARIA COCHICHO CACHAPA	CEMITERIOS	37,95
4291	2008	7010809	121090205	ELOI MANUEL CEBOLA CANHOLAS	VENDA MERCADORIAS	695,26
4678	2011	7020999	180428489	EMILIA MARIA G.DOS CASTELOS	OUTRAS PRESTAÇÕES DE SERVIÇOS	8,63
4294	2008	7020904	130088021	ERMELINDA DO CARMO G.F. SOUSA	TRABALHOS POR CONTA DE PARTICULARES	12,84
4293	2008	7020904	130088021	ERMELINDA DO CARMO G.F. SOUSA	TRABALHOS POR CONTA DE PARTICULARES	15,65
7333	2011	70201	503943053	ESTER - ASSOCIACAO PARA A FORMACAO TECNOLÓGICA	CEDENCIA DE AUTOCARRO - 25/26/27 OUTUBRO 2011	42,02
7333	2011	70201	503943053	ESTER - ASSOCIACAO PARA A FORMACAO TECNOLÓGICA	CEDENCIA DE AUTOCARRO - 25/26/27 OUTUBRO 2011	57,17
3588	2011	7010801	231353243	ESTRELA MARIA VENTURA	FATURAÇÃO AGUA	23,45
7213	2010	2020605	232863318	EUROBORBAPNEU DE:CARLOS SANTOS	PUBLICIDADE	78,56
7213	2010	2020605	232863318	EUROBORBAPNEU DE:CARLOS SANTOS	PUBLICIDADE	78,56
6979	2011	2020605	232863318	EUROBORBAPNEU DE:CARLOS SANTOS	PUBLICIDADE	111,91

LISTA DE RECEBIMENTOS EM ATRASO EXISTENTES EM 31/12/2011

ID	ANO DE CONSTITUIÇÃO DA DÍVIDA	CLASSIFICAÇÃO ECONÓMICA	CLIENTE / DEVEDOR		DESCRIÇÃO	VALOR
			NIF	DESIGNAÇÃO		
6993	2011	40204	232863318	EUROBORBAPNEU DE:CARLOS SANTOS	COIMA	100,00
4314	2008	7020904	503969222	EUROSTONE - INDUSTRIA DE MARMORES	FACTURA Nº413 DE 1998 - SERVIÇO DE MAQUINAS	782,95
4315	2008	7020904	503969222	EUROSTONE - INDUSTRIA DE MARMORES	FACTURA Nº436 DE 1999 - SERVIÇO DE MAQUINAS	1.370,16
3199	2011	7020904	504449095	F.CAVACA SOCIEDADE AGRICOLA LDª	LIMPEZA DE FOSSA	8,68
5249	2010	4012301	162370229	FATIMA DA CONCEICAO MONTEIRO P	MERCADOS E FEIRAS	4,80
5249	2010	4012301	162370229	FATIMA DA CONCEICAO MONTEIRO P	MERCADOS E FEIRAS	6,27
5249	2010	4012301	162370229	FATIMA DA CONCEICAO MONTEIRO P	MERCADOS E FEIRAS	22,38
5249	2010	4012301	162370229	FATIMA DA CONCEICAO MONTEIRO P	MERCADOS E FEIRAS	22,40
4400	2011	7020999	188602720	FATIMA DA CONCEICAO ROCHA CARA	TAXA DE EXPEDIENTE	3,63
4298	2008	7010809	138130086	FAUSTINO JOAQUIM FIGUEIREDO	VENDA MERCADORIAS	318,23
4126	2008	7020999	140848479	FERNANDO JOAQUIM FUSCO JALECA	OUTRAS PRESTAÇÕES DE SERVIÇOS	18,42
4538	2008	7020904	128822899	FERNANDO JOSE GANCA	TRABALHOS POR CONTA DE PARTICULARES	179,20
3456	2008	70111	502125543	FRANCONSTROI, LDA	FACTURA Nº 508 DE 2002 - MASSA ASFALTICA	1.986,16
3403	2010	7010801	506802884	FREGUESIA DA MATRIZ	CONSUMO DE AGUA REFERENTE AO PERIODO DE JANEIRO A MAIO 2010	0,03
3403	2010	7020902	506802884	FREGUESIA DA MATRIZ	CONSUMO DE AGUA REFERENTE AO PERIODO DE JANEIRO A MAIO 2010	0,03
3403	2010	7010801	506802884	FREGUESIA DA MATRIZ	CONSUMO DE AGUA REFERENTE AO PERIODO DE JANEIRO A MAIO 2010	0,03
3403	2010	7020902	506802884	FREGUESIA DA MATRIZ	CONSUMO DE AGUA REFERENTE AO PERIODO DE JANEIRO A MAIO 2010	0,03
3403	2010	7010801	506802884	FREGUESIA DA MATRIZ	CONSUMO DE AGUA REFERENTE AO PERIODO DE JANEIRO A MAIO 2010	0,03
3403	2010	7020902	506802884	FREGUESIA DA MATRIZ	CONSUMO DE AGUA REFERENTE AO PERIODO DE JANEIRO A MAIO 2010	0,03
3403	2010	7020901	506802884	FREGUESIA DA MATRIZ	CONSUMO DE AGUA REFERENTE AO PERIODO DE JANEIRO A MAIO 2010	0,08
3403	2010	7020901	506802884	FREGUESIA DA MATRIZ	CONSUMO DE AGUA REFERENTE AO PERIODO DE JANEIRO A MAIO 2010	0,08
3403	2010	7010801	506802884	FREGUESIA DA MATRIZ	CONSUMO DE AGUA REFERENTE AO PERIODO DE JANEIRO A MAIO 2010	0,47
3403	2010	7020901	506802884	FREGUESIA DA MATRIZ	CONSUMO DE AGUA REFERENTE AO PERIODO DE JANEIRO A MAIO 2010	2,19
3461	2010	70399	506802884	FREGUESIA DA MATRIZ	CONSUMO DE AGUA REFERENTE AO PERIODO DE JANEIRO A MAIO DE 2010 (BALNEARIO POLIDESPORTIVO)	4,56
3403	2010	7010801	506802884	FREGUESIA DA MATRIZ	CONSUMO DE AGUA REFERENTE AO PERIODO DE JANEIRO A MAIO 2010	0,03
3403	2010	7020902	506802884	FREGUESIA DA MATRIZ	CONSUMO DE AGUA REFERENTE AO PERIODO DE JANEIRO A MAIO 2010	0,03
3403	2010	7010801	506802884	FREGUESIA DA MATRIZ	CONSUMO DE AGUA REFERENTE AO PERIODO DE JANEIRO A MAIO 2010	0,03
3403	2010	7020902	506802884	FREGUESIA DA MATRIZ	CONSUMO DE AGUA REFERENTE AO PERIODO DE JANEIRO A MAIO 2010	0,03
3403	2010	7020901	506802884	FREGUESIA DA MATRIZ	CONSUMO DE AGUA REFERENTE AO PERIODO DE JANEIRO A MAIO 2010	0,08
3403	2010	7020901	506802884	FREGUESIA DA MATRIZ	CONSUMO DE AGUA REFERENTE AO PERIODO DE JANEIRO A MAIO 2010	0,08
3403	2010	7010801	506802884	FREGUESIA DA MATRIZ	CONSUMO DE AGUA REFERENTE AO PERIODO DE JANEIRO A MAIO 2010	0,47
3403	2010	7010801	506802884	FREGUESIA DA MATRIZ	CONSUMO DE AGUA REFERENTE AO PERIODO DE JANEIRO A MAIO 2010	0,47
3403	2010	7010801	506802884	FREGUESIA DA MATRIZ	CONSUMO DE AGUA REFERENTE AO PERIODO DE JANEIRO A MAIO 2010	0,47
3403	2010	7010801	506802884	FREGUESIA DA MATRIZ	CONSUMO DE AGUA REFERENTE AO PERIODO DE JANEIRO A MAIO 2010	0,47
3461	2010	7020901	506802884	FREGUESIA DA MATRIZ	CONSUMO DE AGUA REFERENTE AO PERIODO DE JANEIRO A MAIO DE 2010 (BALNEARIO POLIDESPORTIVO)	2,05
3461	2010	7020901	506802884	FREGUESIA DA MATRIZ	CONSUMO DE AGUA REFERENTE AO PERIODO DE JANEIRO A MAIO DE 2010 (BALNEARIO POLIDESPORTIVO)	2,05

LISTA DE RECEBIMENTOS EM ATRASO EXISTENTES EM 31/12/2011

ID	ANO DE CONSTITUIÇÃO DA DÍVIDA	CLASSIFICAÇÃO ECONÓMICA	CLIENTE / DEVEDOR		DESCRIÇÃO	VALOR
			NIF	DESIGNAÇÃO		
3461	2010	7020901	506802884	FREGUESIA DA MATRIZ	CONSUMO DE AGUA REFERENTE AO PERIODO DE JANEIRO A MAIO DE 2010 (BALNEARIO POLIDESPORTIVO)	2,05
3461	2010	7020901	506802884	FREGUESIA DA MATRIZ	CONSUMO DE AGUA REFERENTE AO PERIODO DE JANEIRO A MAIO DE 2010 (BALNEARIO POLIDESPORTIVO)	2,05
3461	2010	7020901	506802884	FREGUESIA DA MATRIZ	CONSUMO DE AGUA REFERENTE AO PERIODO DE JANEIRO A MAIO DE 2010 (BALNEARIO POLIDESPORTIVO)	2,05
3403	2010	7020901	506802884	FREGUESIA DA MATRIZ	CONSUMO DE AGUA REFERENTE AO PERIODO DE JANEIRO A MAIO 2010	2,19
3403	2010	7020901	506802884	FREGUESIA DA MATRIZ	CONSUMO DE AGUA REFERENTE AO PERIODO DE JANEIRO A MAIO 2010	2,19
3403	2010	7020901	506802884	FREGUESIA DA MATRIZ	CONSUMO DE AGUA REFERENTE AO PERIODO DE JANEIRO A MAIO 2010	2,19
3403	2010	7020901	506802884	FREGUESIA DA MATRIZ	CONSUMO DE AGUA REFERENTE AO PERIODO DE JANEIRO A MAIO 2010	2,19
3403	2010	70399	506802884	FREGUESIA DA MATRIZ	CONSUMO DE AGUA REFERENTE AO PERIODO DE JANEIRO A MAIO 2010	2,94
3403	2010	70399	506802884	FREGUESIA DA MATRIZ	CONSUMO DE AGUA REFERENTE AO PERIODO DE JANEIRO A MAIO 2010	2,94
3403	2010	70399	506802884	FREGUESIA DA MATRIZ	CONSUMO DE AGUA REFERENTE AO PERIODO DE JANEIRO A MAIO 2010	2,94
3403	2010	70399	506802884	FREGUESIA DA MATRIZ	CONSUMO DE AGUA REFERENTE AO PERIODO DE JANEIRO A MAIO 2010	2,94
3403	2010	70399	506802884	FREGUESIA DA MATRIZ	CONSUMO DE AGUA REFERENTE AO PERIODO DE JANEIRO A MAIO 2010	2,94
3461	2010	70399	506802884	FREGUESIA DA MATRIZ	CONSUMO DE AGUA REFERENTE AO PERIODO DE JANEIRO A MAIO DE 2010 (BALNEARIO POLIDESPORTIVO)	4,52
3461	2010	70399	506802884	FREGUESIA DA MATRIZ	CONSUMO DE AGUA REFERENTE AO PERIODO DE JANEIRO A MAIO DE 2010 (BALNEARIO POLIDESPORTIVO)	4,52
3461	2010	70399	506802884	FREGUESIA DA MATRIZ	CONSUMO DE AGUA REFERENTE AO PERIODO DE JANEIRO A MAIO DE 2010 (BALNEARIO POLIDESPORTIVO)	4,52
3461	2010	70399	506802884	FREGUESIA DA MATRIZ	CONSUMO DE AGUA REFERENTE AO PERIODO DE JANEIRO A MAIO DE 2010 (BALNEARIO POLIDESPORTIVO)	4,52
3461	2010	7020902	506802884	FREGUESIA DA MATRIZ	CONSUMO DE AGUA REFERENTE AO PERIODO DE JANEIRO A MAIO DE 2010 (BALNEARIO POLIDESPORTIVO)	10,55
3461	2010	7020902	506802884	FREGUESIA DA MATRIZ	CONSUMO DE AGUA REFERENTE AO PERIODO DE JANEIRO A MAIO DE 2010 (BALNEARIO POLIDESPORTIVO)	10,55
3461	2010	7020902	506802884	FREGUESIA DA MATRIZ	CONSUMO DE AGUA REFERENTE AO PERIODO DE JANEIRO A MAIO DE 2010 (BALNEARIO POLIDESPORTIVO)	10,55
3461	2010	7020902	506802884	FREGUESIA DA MATRIZ	CONSUMO DE AGUA REFERENTE AO PERIODO DE JANEIRO A MAIO DE 2010 (BALNEARIO POLIDESPORTIVO)	10,55
3461	2010	7020902	506802884	FREGUESIA DA MATRIZ	CONSUMO DE AGUA REFERENTE AO PERIODO DE JANEIRO A MAIO DE 2010 (BALNEARIO POLIDESPORTIVO)	10,55
3403	2010	7020902	506802884	FREGUESIA DA MATRIZ	CONSUMO DE AGUA REFERENTE AO PERIODO DE JANEIRO A MAIO 2010	10,71
3403	2010	7020902	506802884	FREGUESIA DA MATRIZ	CONSUMO DE AGUA REFERENTE AO PERIODO DE JANEIRO A MAIO 2010	10,71
3403	2010	7020902	506802884	FREGUESIA DA MATRIZ	CONSUMO DE AGUA REFERENTE AO PERIODO DE JANEIRO A MAIO 2010	10,71
3403	2010	7020902	506802884	FREGUESIA DA MATRIZ	CONSUMO DE AGUA REFERENTE AO PERIODO DE JANEIRO A MAIO 2010	10,71
3403	2010	7020902	506802884	FREGUESIA DA MATRIZ	CONSUMO DE AGUA REFERENTE AO PERIODO DE JANEIRO A MAIO 2010	10,71
4634	2011	70201	506802884	FREGUESIA DA MATRIZ	CEDENCIA DE AUTOCARRO NO DIA 30/07/2011 IDA A LISBOA	194,61
5904	2011	70201	506802884	FREGUESIA DA MATRIZ	CEDENCIA DE AUTOCARRO NO DIA 17/09/2011	221,30
4634	2011	70201	506802884	FREGUESIA DA MATRIZ	CEDENCIA DE AUTOCARRO NO DIA 30/07/2011 IDA A LISBOA	315,73
5904	2011	70201	506802884	FREGUESIA DA MATRIZ	CEDENCIA DE AUTOCARRO NO DIA 17/09/2011	350,02
3407	2010	7010801	506751546	FREGUESIA DE ORADA	CONSUMO DE AGUA RELATIVO AO PERIODO DE JANEIRO A MAIO DE 2010	0,06
3407	2010	7020902	506751546	FREGUESIA DE ORADA	CONSUMO DE AGUA RELATIVO AO PERIODO DE JANEIRO A MAIO DE 2010	0,06
3331	2010	7010801	506751546	FREGUESIA DE ORADA	CONSUMO DE AGUA REFERENTE AO PERIODO DE JANEIRO A MAIO (WC PUBLICO)	0,12
3331	2010	7010801	506751546	FREGUESIA DE ORADA	CONSUMO DE AGUA REFERENTE AO PERIODO DE JANEIRO A MAIO (WC PUBLICO)	0,12
3331	2010	7020902	506751546	FREGUESIA DE ORADA	CONSUMO DE AGUA REFERENTE AO PERIODO DE JANEIRO A MAIO (WC PUBLICO)	0,13
3331	2010	7020902	506751546	FREGUESIA DE ORADA	CONSUMO DE AGUA REFERENTE AO PERIODO DE JANEIRO A MAIO (WC PUBLICO)	0,13
3331	2010	7020901	506751546	FREGUESIA DE ORADA	CONSUMO DE AGUA REFERENTE AO PERIODO DE JANEIRO A MAIO (WC PUBLICO)	0,34

LISTA DE RECEBIMENTOS EM ATRASO EXISTENTES EM 31/12/2011

ID	ANO DE CONSTITUIÇÃO DA DÍVIDA	CLASSIFICAÇÃO ECONÓMICA	CLIENTE / DEVEDOR		DESCRIÇÃO	VALOR
			NIF	DESIGNAÇÃO		
3331	2010	7020901	506751546	FREGUESIA DE ORADA	CONSUMO DE AGUA REFERENTE AO PERIODO DE JANEIRO A MAIO (WC PUBLICO)	0,34
3331	2010	7020901	506751546	FREGUESIA DE ORADA	CONSUMO DE AGUA REFERENTE AO PERIODO DE JANEIRO A MAIO (WC PUBLICO)	0,34
3322	2010	7020902	506751546	FREGUESIA DE ORADA	CONSUMO DE AGUA REFERENTE AO PERIODO DE JANEIRO A MAIO 2010 (CASA DO POVO)	0,42
3322	2010	7020902	506751546	FREGUESIA DE ORADA	CONSUMO DE AGUA REFERENTE AO PERIODO DE JANEIRO A MAIO 2010 (CASA DO POVO)	0,42
3407	2010	7010801	506751546	FREGUESIA DE ORADA	CONSUMO DE AGUA RELATIVO AO PERIODO DE JANEIRO A MAIO DE 2010	0,95
3407	2010	7010801	506751546	FREGUESIA DE ORADA	CONSUMO DE AGUA RELATIVO AO PERIODO DE JANEIRO A MAIO DE 2010	0,95
3407	2010	7010801	506751546	FREGUESIA DE ORADA	CONSUMO DE AGUA RELATIVO AO PERIODO DE JANEIRO A MAIO DE 2010	0,95
3331	2010	7010801	506751546	FREGUESIA DE ORADA	CONSUMO DE AGUA REFERENTE AO PERIODO DE JANEIRO A MAIO (WC PUBLICO)	2,01
3311	2010	7010801	506751546	FREGUESIA DE ORADA	CONSUMO DE AGUA REFERENTE AO PERIODO DE JANEIRO A MAIO	0,03
3311	2010	7020902	506751546	FREGUESIA DE ORADA	CONSUMO DE AGUA REFERENTE AO PERIODO DE JANEIRO A MAIO	0,03
3311	2010	7010801	506751546	FREGUESIA DE ORADA	CONSUMO DE AGUA REFERENTE AO PERIODO DE JANEIRO A MAIO	0,03
3311	2010	7020902	506751546	FREGUESIA DE ORADA	CONSUMO DE AGUA REFERENTE AO PERIODO DE JANEIRO A MAIO	0,03
3311	2010	7010801	506751546	FREGUESIA DE ORADA	CONSUMO DE AGUA REFERENTE AO PERIODO DE JANEIRO A MAIO	0,03
3311	2010	7020902	506751546	FREGUESIA DE ORADA	CONSUMO DE AGUA REFERENTE AO PERIODO DE JANEIRO A MAIO	0,03
3311	2010	7010801	506751546	FREGUESIA DE ORADA	CONSUMO DE AGUA REFERENTE AO PERIODO DE JANEIRO A MAIO	0,03
3311	2010	7020902	506751546	FREGUESIA DE ORADA	CONSUMO DE AGUA REFERENTE AO PERIODO DE JANEIRO A MAIO	0,03
3311	2010	7010801	506751546	FREGUESIA DE ORADA	CONSUMO DE AGUA REFERENTE AO PERIODO DE JANEIRO A MAIO	0,03
3311	2010	7020902	506751546	FREGUESIA DE ORADA	CONSUMO DE AGUA REFERENTE AO PERIODO DE JANEIRO A MAIO	0,03
3324	2010	7010801	506751546	FREGUESIA DE ORADA	CONSUMO DE AGUA RELATIVO AO PERIODO DE JANEIRO A MAIO (JUNTA DE FREGUESIA 2)	0,03
3324	2010	7020902	506751546	FREGUESIA DE ORADA	CONSUMO DE AGUA RELATIVO AO PERIODO DE JANEIRO A MAIO (JUNTA DE FREGUESIA 2)	0,03
3324	2010	7010801	506751546	FREGUESIA DE ORADA	CONSUMO DE AGUA RELATIVO AO PERIODO DE JANEIRO A MAIO (JUNTA DE FREGUESIA 2)	0,03
3324	2010	7020902	506751546	FREGUESIA DE ORADA	CONSUMO DE AGUA RELATIVO AO PERIODO DE JANEIRO A MAIO (JUNTA DE FREGUESIA 2)	0,03
3324	2010	7010801	506751546	FREGUESIA DE ORADA	CONSUMO DE AGUA RELATIVO AO PERIODO DE JANEIRO A MAIO (JUNTA DE FREGUESIA 2)	0,03
3324	2010	7020902	506751546	FREGUESIA DE ORADA	CONSUMO DE AGUA RELATIVO AO PERIODO DE JANEIRO A MAIO (JUNTA DE FREGUESIA 2)	0,03
3324	2010	7010801	506751546	FREGUESIA DE ORADA	CONSUMO DE AGUA RELATIVO AO PERIODO DE JANEIRO A MAIO (JUNTA DE FREGUESIA 2)	0,03
3324	2010	7020902	506751546	FREGUESIA DE ORADA	CONSUMO DE AGUA RELATIVO AO PERIODO DE JANEIRO A MAIO (JUNTA DE FREGUESIA 2)	0,03
3324	2010	7010801	506751546	FREGUESIA DE ORADA	CONSUMO DE AGUA RELATIVO AO PERIODO DE JANEIRO A MAIO (JUNTA DE FREGUESIA 2)	0,03
3324	2010	7020902	506751546	FREGUESIA DE ORADA	CONSUMO DE AGUA RELATIVO AO PERIODO DE JANEIRO A MAIO (JUNTA DE FREGUESIA 2)	0,03
3407	2010	7010801	506751546	FREGUESIA DE ORADA	CONSUMO DE AGUA RELATIVO AO PERIODO DE JANEIRO A MAIO DE 2010	0,06
3407	2010	7020902	506751546	FREGUESIA DE ORADA	CONSUMO DE AGUA RELATIVO AO PERIODO DE JANEIRO A MAIO DE 2010	0,06
3407	2010	7010801	506751546	FREGUESIA DE ORADA	CONSUMO DE AGUA RELATIVO AO PERIODO DE JANEIRO A MAIO DE 2010	0,06
3407	2010	7020902	506751546	FREGUESIA DE ORADA	CONSUMO DE AGUA RELATIVO AO PERIODO DE JANEIRO A MAIO DE 2010	0,06
3407	2010	7010801	506751546	FREGUESIA DE ORADA	CONSUMO DE AGUA RELATIVO AO PERIODO DE JANEIRO A MAIO DE 2010	0,06
3407	2010	7010801	506751546	FREGUESIA DE ORADA	CONSUMO DE AGUA RELATIVO AO PERIODO DE JANEIRO A MAIO DE 2010	0,06
3407	2010	7020902	506751546	FREGUESIA DE ORADA	CONSUMO DE AGUA RELATIVO AO PERIODO DE JANEIRO A MAIO DE 2010	0,06
3407	2010	7020902	506751546	FREGUESIA DE ORADA	CONSUMO DE AGUA RELATIVO AO PERIODO DE JANEIRO A MAIO DE 2010	0,06
3311	2010	7020901	506751546	FREGUESIA DE ORADA	CONSUMO DE AGUA REFERENTE AO PERIODO DE JANEIRO A MAIO	0,08

LISTA DE RECEBIMENTOS EM ATRASO EXISTENTES EM 31/12/2011

ID	ANO DE CONSTITUIÇÃO DA DÍVIDA	CLASSIFICAÇÃO ECONÓMICA	CLIENTE / DEVEDOR		DESCRIÇÃO	VALOR
			NIF	DESIGNAÇÃO		
3322	2010	7010801	506751546	FREGUESIA DE ORADA	CONSUMO DE AGUA REFERENTE AO PERIODO DE JANEIRO A MAIO 2010 (CASA DO POVO)	0,38
3322	2010	7010801	506751546	FREGUESIA DE ORADA	CONSUMO DE AGUA REFERENTE AO PERIODO DE JANEIRO A MAIO 2010 (CASA DO POVO)	0,38
3322	2010	7010801	506751546	FREGUESIA DE ORADA	CONSUMO DE AGUA REFERENTE AO PERIODO DE JANEIRO A MAIO 2010 (CASA DO POVO)	0,38
3322	2010	7010801	506751546	FREGUESIA DE ORADA	CONSUMO DE AGUA REFERENTE AO PERIODO DE JANEIRO A MAIO 2010 (CASA DO POVO)	0,38
3322	2010	7020902	506751546	FREGUESIA DE ORADA	CONSUMO DE AGUA REFERENTE AO PERIODO DE JANEIRO A MAIO 2010 (CASA DO POVO)	0,42
3322	2010	7020902	506751546	FREGUESIA DE ORADA	CONSUMO DE AGUA REFERENTE AO PERIODO DE JANEIRO A MAIO 2010 (CASA DO POVO)	0,42
3311	2010	7010801	506751546	FREGUESIA DE ORADA	CONSUMO DE AGUA REFERENTE AO PERIODO DE JANEIRO A MAIO	0,47
3311	2010	7010801	506751546	FREGUESIA DE ORADA	CONSUMO DE AGUA REFERENTE AO PERIODO DE JANEIRO A MAIO	0,47
3311	2010	7010801	506751546	FREGUESIA DE ORADA	CONSUMO DE AGUA REFERENTE AO PERIODO DE JANEIRO A MAIO	0,47
3311	2010	7010801	506751546	FREGUESIA DE ORADA	CONSUMO DE AGUA REFERENTE AO PERIODO DE JANEIRO A MAIO	0,47
3311	2010	7010801	506751546	FREGUESIA DE ORADA	CONSUMO DE AGUA REFERENTE AO PERIODO DE JANEIRO A MAIO	0,47
3324	2010	7010801	506751546	FREGUESIA DE ORADA	CONSUMO DE AGUA RELATIVO AO PERIODO DE JANEIRO A MAIO (JUNTA DE FREGUESIA 2)	0,47
3324	2010	7010801	506751546	FREGUESIA DE ORADA	CONSUMO DE AGUA RELATIVO AO PERIODO DE JANEIRO A MAIO (JUNTA DE FREGUESIA 2)	0,47
3324	2010	7010801	506751546	FREGUESIA DE ORADA	CONSUMO DE AGUA RELATIVO AO PERIODO DE JANEIRO A MAIO (JUNTA DE FREGUESIA 2)	0,47
3324	2010	7010801	506751546	FREGUESIA DE ORADA	CONSUMO DE AGUA RELATIVO AO PERIODO DE JANEIRO A MAIO (JUNTA DE FREGUESIA 2)	0,47
3324	2010	7010801	506751546	FREGUESIA DE ORADA	CONSUMO DE AGUA RELATIVO AO PERIODO DE JANEIRO A MAIO (JUNTA DE FREGUESIA 2)	0,47
3407	2010	7010801	506751546	FREGUESIA DE ORADA	CONSUMO DE AGUA RELATIVO AO PERIODO DE JANEIRO A MAIO DE 2010	0,95
3322	2010	7020901	506751546	FREGUESIA DE ORADA	CONSUMO DE AGUA REFERENTE AO PERIODO DE JANEIRO A MAIO 2010 (CASA DO POVO)	1,09
3322	2010	7020901	506751546	FREGUESIA DE ORADA	CONSUMO DE AGUA REFERENTE AO PERIODO DE JANEIRO A MAIO 2010 (CASA DO POVO)	1,09
3322	2010	7020901	506751546	FREGUESIA DE ORADA	CONSUMO DE AGUA REFERENTE AO PERIODO DE JANEIRO A MAIO 2010 (CASA DO POVO)	1,09
3322	2010	7020901	506751546	FREGUESIA DE ORADA	CONSUMO DE AGUA REFERENTE AO PERIODO DE JANEIRO A MAIO 2010 (CASA DO POVO)	1,09
3322	2010	7020901	506751546	FREGUESIA DE ORADA	CONSUMO DE AGUA REFERENTE AO PERIODO DE JANEIRO A MAIO 2010 (CASA DO POVO)	1,09
3331	2010	7010801	506751546	FREGUESIA DE ORADA	CONSUMO DE AGUA REFERENTE AO PERIODO DE JANEIRO A MAIO (WC PUBLICO)	2,00
3331	2010	7010801	506751546	FREGUESIA DE ORADA	CONSUMO DE AGUA REFERENTE AO PERIODO DE JANEIRO A MAIO (WC PUBLICO)	2,00
3331	2010	7010801	506751546	FREGUESIA DE ORADA	CONSUMO DE AGUA REFERENTE AO PERIODO DE JANEIRO A MAIO (WC PUBLICO)	2,00
3331	2010	7010801	506751546	FREGUESIA DE ORADA	CONSUMO DE AGUA REFERENTE AO PERIODO DE JANEIRO A MAIO (WC PUBLICO)	2,00
3332	2010	7010801	506751546	FREGUESIA DE ORADA	CONSUMO DE AGUA REFERENTE AO PERIODO DE JANEIRO A MAIO (CEMITERIO)	2,00
3332	2010	7010801	506751546	FREGUESIA DE ORADA	CONSUMO DE AGUA REFERENTE AO PERIODO DE JANEIRO A MAIO (CEMITERIO)	2,00
3332	2010	7010801	506751546	FREGUESIA DE ORADA	CONSUMO DE AGUA REFERENTE AO PERIODO DE JANEIRO A MAIO (CEMITERIO)	2,00
3332	2010	7010801	506751546	FREGUESIA DE ORADA	CONSUMO DE AGUA REFERENTE AO PERIODO DE JANEIRO A MAIO (CEMITERIO)	2,00
3457	2010	7020901	506751546	FREGUESIA DE ORADA	CONSUMO DE AGUA REFERENTE AO PERIODO DE JANEIRO A MAIO DE 2010 (MUSEU AZINHAL ABELHO)	2,05
3457	2010	7020901	506751546	FREGUESIA DE ORADA	CONSUMO DE AGUA REFERENTE AO PERIODO DE JANEIRO A MAIO DE 2010 (MUSEU AZINHAL ABELHO)	2,05
3457	2010	7020901	506751546	FREGUESIA DE ORADA	CONSUMO DE AGUA REFERENTE AO PERIODO DE JANEIRO A MAIO DE 2010 (MUSEU AZINHAL ABELHO)	2,05
3457	2010	7020901	506751546	FREGUESIA DE ORADA	CONSUMO DE AGUA REFERENTE AO PERIODO DE JANEIRO A MAIO DE 2010 (MUSEU AZINHAL ABELHO)	2,05
3457	2010	7020901	506751546	FREGUESIA DE ORADA	CONSUMO DE AGUA REFERENTE AO PERIODO DE JANEIRO A MAIO DE 2010 (MUSEU AZINHAL ABELHO)	2,05
3311	2010	7020901	506751546	FREGUESIA DE ORADA	CONSUMO DE AGUA REFERENTE AO PERIODO DE JANEIRO A MAIO	2,19

LISTA DE RECEBIMENTOS EM ATRASO EXISTENTES EM 31/12/2011

ID	ANO DE CONSTITUIÇÃO DA DÍVIDA	CLASSIFICAÇÃO ECONÓMICA	CLIENTE / DEVEDOR		DESCRIÇÃO	VALOR
			NIF	DESIGNAÇÃO		
3311	2010	7020902	506751546	FREGUESIA DE ORADA	CONSUMO DE AGUA REFERENTE AO PERIODO DE JANEIRO A MAIO	10,71
3311	2010	7020902	506751546	FREGUESIA DE ORADA	CONSUMO DE AGUA REFERENTE AO PERIODO DE JANEIRO A MAIO	10,71
3311	2010	7020902	506751546	FREGUESIA DE ORADA	CONSUMO DE AGUA REFERENTE AO PERIODO DE JANEIRO A MAIO	10,71
3311	2010	7020902	506751546	FREGUESIA DE ORADA	CONSUMO DE AGUA REFERENTE AO PERIODO DE JANEIRO A MAIO	10,71
3311	2010	7020902	506751546	FREGUESIA DE ORADA	CONSUMO DE AGUA REFERENTE AO PERIODO DE JANEIRO A MAIO	10,71
3324	2010	7020902	506751546	FREGUESIA DE ORADA	CONSUMO DE AGUA RELATIVO AO PERIODO DE JANEIRO A MAIO (JUNTA DE FREGUESIA 2)	10,71
3324	2010	7020902	506751546	FREGUESIA DE ORADA	CONSUMO DE AGUA RELATIVO AO PERIODO DE JANEIRO A MAIO (JUNTA DE FREGUESIA 2)	10,71
3324	2010	7020902	506751546	FREGUESIA DE ORADA	CONSUMO DE AGUA RELATIVO AO PERIODO DE JANEIRO A MAIO (JUNTA DE FREGUESIA 2)	10,71
3324	2010	7020902	506751546	FREGUESIA DE ORADA	CONSUMO DE AGUA RELATIVO AO PERIODO DE JANEIRO A MAIO (JUNTA DE FREGUESIA 2)	10,71
3324	2010	7020902	506751546	FREGUESIA DE ORADA	CONSUMO DE AGUA RELATIVO AO PERIODO DE JANEIRO A MAIO (JUNTA DE FREGUESIA 2)	10,71
3407	2010	7020902	506751546	FREGUESIA DE ORADA	CONSUMO DE AGUA RELATIVO AO PERIODO DE JANEIRO A MAIO DE 2010	10,87
3407	2010	7020902	506751546	FREGUESIA DE ORADA	CONSUMO DE AGUA RELATIVO AO PERIODO DE JANEIRO A MAIO DE 2010	10,87
3407	2010	7020902	506751546	FREGUESIA DE ORADA	CONSUMO DE AGUA RELATIVO AO PERIODO DE JANEIRO A MAIO DE 2010	10,87
3407	2010	7020902	506751546	FREGUESIA DE ORADA	CONSUMO DE AGUA RELATIVO AO PERIODO DE JANEIRO A MAIO DE 2010	10,87
3407	2010	7020902	506751546	FREGUESIA DE ORADA	CONSUMO DE AGUA RELATIVO AO PERIODO DE JANEIRO A MAIO DE 2010	10,87
3331	2010	7020902	506751546	FREGUESIA DE ORADA	CONSUMO DE AGUA REFERENTE AO PERIODO DE JANEIRO A MAIO (WC PUBLICO)	11,22
3331	2010	7020902	506751546	FREGUESIA DE ORADA	CONSUMO DE AGUA REFERENTE AO PERIODO DE JANEIRO A MAIO (WC PUBLICO)	11,22
3331	2010	7020902	506751546	FREGUESIA DE ORADA	CONSUMO DE AGUA REFERENTE AO PERIODO DE JANEIRO A MAIO (WC PUBLICO)	11,22
3331	2010	7020902	506751546	FREGUESIA DE ORADA	CONSUMO DE AGUA REFERENTE AO PERIODO DE JANEIRO A MAIO (WC PUBLICO)	11,22
3331	2010	7020902	506751546	FREGUESIA DE ORADA	CONSUMO DE AGUA REFERENTE AO PERIODO DE JANEIRO A MAIO (WC PUBLICO)	11,22
3332	2010	7020902	506751546	FREGUESIA DE ORADA	CONSUMO DE AGUA REFERENTE AO PERIODO DE JANEIRO A MAIO (CEMITERIO)	11,22
3332	2010	7020902	506751546	FREGUESIA DE ORADA	CONSUMO DE AGUA REFERENTE AO PERIODO DE JANEIRO A MAIO (CEMITERIO)	11,22
3332	2010	7020902	506751546	FREGUESIA DE ORADA	CONSUMO DE AGUA REFERENTE AO PERIODO DE JANEIRO A MAIO (CEMITERIO)	11,22
3332	2010	7020902	506751546	FREGUESIA DE ORADA	CONSUMO DE AGUA REFERENTE AO PERIODO DE JANEIRO A MAIO (CEMITERIO)	11,22
3322	2010	7020902	506751546	FREGUESIA DE ORADA	CONSUMO DE AGUA REFERENTE AO PERIODO DE JANEIRO A MAIO 2010 (CASA DO POVO)	13,72
3322	2010	7020902	506751546	FREGUESIA DE ORADA	CONSUMO DE AGUA REFERENTE AO PERIODO DE JANEIRO A MAIO 2010 (CASA DO POVO)	13,72
3322	2010	7020902	506751546	FREGUESIA DE ORADA	CONSUMO DE AGUA REFERENTE AO PERIODO DE JANEIRO A MAIO 2010 (CASA DO POVO)	13,72
3322	2010	7020902	506751546	FREGUESIA DE ORADA	CONSUMO DE AGUA REFERENTE AO PERIODO DE JANEIRO A MAIO 2010 (CASA DO POVO)	13,72
3322	2010	7020902	506751546	FREGUESIA DE ORADA	CONSUMO DE AGUA REFERENTE AO PERIODO DE JANEIRO A MAIO 2010 (CASA DO POVO)	13,72
3331	2010	7020901	506751546	FREGUESIA DE ORADA	CONSUMO DE AGUA REFERENTE AO PERIODO DE JANEIRO A MAIO (WC PUBLICO)	0,34
3322	2010	7020902	506751546	FREGUESIA DE ORADA	CONSUMO DE AGUA REFERENTE AO PERIODO DE JANEIRO A MAIO 2010 (CASA DO POVO)	0,42
3407	2010	7010801	506751546	FREGUESIA DE ORADA	CONSUMO DE AGUA RELATIVO AO PERIODO DE JANEIRO A MAIO DE 2010	0,95
3319	2010	7010801	501092498	FREGUESIA DE RIO DE MOINHOS	CONSUMO DE AGUA REFERENTE AO PERIODO DE JANEIRO A MAIO DE 2010	0,32
3319	2010	7010801	501092498	FREGUESIA DE RIO DE MOINHOS	CONSUMO DE AGUA REFERENTE AO PERIODO DE JANEIRO A MAIO DE 2010	0,32
3319	2010	7010801	501092498	FREGUESIA DE RIO DE MOINHOS	CONSUMO DE AGUA REFERENTE AO PERIODO DE JANEIRO A MAIO DE 2010	0,32
3468	2010	7020902	501092498	FREGUESIA DE RIO DE MOINHOS	CONSUMO DE AGUA REFERENTE AO PERIODO DE JANEIRO A MAIO DE 2010 (2010)	0,33

LISTA DE RECEBIMENTOS EM ATRASO EXISTENTES EM 31/12/2011

ID	ANO DE CONSTITUIÇÃO DA DIVIDA	CLASSIFICAÇÃO ECONOMICA	CLIENTE / DEVEDOR		DESCRIÇÃO	VALOR
			NIF	DESIGNAÇÃO		
3441	2010	7020901	506755827	FREGUESIA DE S.BARTOLOMEU	CONSUMO DE AGUA REFERENTE AO PERIODO DE JANEIRO A MAIO DE 2010	2,19
3441	2010	7020901	506755827	FREGUESIA DE S.BARTOLOMEU	CONSUMO DE AGUA REFERENTE AO PERIODO DE JANEIRO A MAIO DE 2010	2,19
3441	2010	7020901	506755827	FREGUESIA DE S.BARTOLOMEU	CONSUMO DE AGUA REFERENTE AO PERIODO DE JANEIRO A MAIO DE 2010	2,19
3441	2010	7020901	506755827	FREGUESIA DE S.BARTOLOMEU	CONSUMO DE AGUA REFERENTE AO PERIODO DE JANEIRO A MAIO DE 2010	2,19
3441	2010	7020901	506755827	FREGUESIA DE S.BARTOLOMEU	CONSUMO DE AGUA REFERENTE AO PERIODO DE JANEIRO A MAIO DE 2010	2,19
3441	2010	70399	506755827	FREGUESIA DE S.BARTOLOMEU	CONSUMO DE AGUA REFERENTE AO PERIODO DE JANEIRO A MAIO DE 2010	2,94
3441	2010	70399	506755827	FREGUESIA DE S.BARTOLOMEU	CONSUMO DE AGUA REFERENTE AO PERIODO DE JANEIRO A MAIO DE 2010	2,94
3441	2010	70399	506755827	FREGUESIA DE S.BARTOLOMEU	CONSUMO DE AGUA REFERENTE AO PERIODO DE JANEIRO A MAIO DE 2010	2,94
3441	2010	70399	506755827	FREGUESIA DE S.BARTOLOMEU	CONSUMO DE AGUA REFERENTE AO PERIODO DE JANEIRO A MAIO DE 2010	2,94
3441	2010	70399	506755827	FREGUESIA DE S.BARTOLOMEU	CONSUMO DE AGUA REFERENTE AO PERIODO DE JANEIRO A MAIO DE 2010	2,94
3441	2010	7020902	506755827	FREGUESIA DE S.BARTOLOMEU	CONSUMO DE AGUA REFERENTE AO PERIODO DE JANEIRO A MAIO DE 2010	10,71
3441	2010	7020902	506755827	FREGUESIA DE S.BARTOLOMEU	CONSUMO DE AGUA REFERENTE AO PERIODO DE JANEIRO A MAIO DE 2010	10,71
3441	2010	7020902	506755827	FREGUESIA DE S.BARTOLOMEU	CONSUMO DE AGUA REFERENTE AO PERIODO DE JANEIRO A MAIO DE 2010	10,71
3441	2010	7020902	506755827	FREGUESIA DE S.BARTOLOMEU	CONSUMO DE AGUA REFERENTE AO PERIODO DE JANEIRO A MAIO DE 2010	10,71
3441	2010	7020902	506755827	FREGUESIA DE S.BARTOLOMEU	CONSUMO DE AGUA REFERENTE AO PERIODO DE JANEIRO A MAIO DE 2010	10,71
3441	2010	7020902	506755827	FREGUESIA DE S.BARTOLOMEU	CONSUMO DE AGUA REFERENTE AO PERIODO DE JANEIRO A MAIO DE 2010	10,71
6826	2011	70201	506755827	FREGUESIA DE S.BARTOLOMEU	ALUGUER DE AUTOCARRO - DIA 17/09/2011	475,00
4133	2008	7020999	507086074	FREIRES RESTAURACAO, LDA.	DESENTUPIMENTO DE ESGOTO	10,12
3500	2010	7020999	140080490	GERTRUDES MARIA SILVA BACALHAU	OUTRAS PRESTAÇÕES DE SERVIÇOS	17,09
4594	2011	7020904	509860575	GRUPO JOVEM DE RIO MOINHOS	DESPESAS INERENTES A RECOLHA DE MATERIAL CEDIDO AO CLUBE PARA REALIZAÇÃO DAS FESTAS DE S. TIAGO	8,61
4594	2011	7020904	509860575	GRUPO JOVEM DE RIO MOINHOS	DESPESAS INERENTES A RECOLHA DE MATERIAL CEDIDO AO CLUBE PARA REALIZAÇÃO DAS FESTAS DE S. TIAGO	82,58
142	2011	7020902		Guia de Receita Colectiva de Consumidores de Água	RECEITA DA AGUA	0,01
209	2011	40201		Guia de Receita Colectiva de Consumidores de Água	RECEITA DA AGUA	0,01
80	2010	40201		Guia de Receita Colectiva de Consumidores de Água	RECEITA DA AGUA	0,10
266	2010	7010801		Guia de Receita Colectiva de Consumidores de Água	RECEITA DA AGUA	0,14
70	2011	7010801		Guia de Receita Colectiva de Consumidores de Água	RECEITA DA AGUA	0,14
62	2010	7010801		Guia de Receita Colectiva de Consumidores de Água	RECEITA DA AGUA	0,15
122	2011	7010801		Guia de Receita Colectiva de Consumidores de Água	RECEITA DA AGUA	0,15
266	2010	7020902		Guia de Receita Colectiva de Consumidores de Água	RECEITA DA AGUA	0,18
324	2011	7020902		Guia de Receita Colectiva de Consumidores de Água	RECEITA DA AGUA	0,19
32	2011	7010801		Guia de Receita Colectiva de Consumidores de Água	RECEITA DA AGUA	0,20
33	2010	40201		Guia de Receita Colectiva de Consumidores de Água	RECEITA DA AGUA	0,21
32	2011	7020902		Guia de Receita Colectiva de Consumidores de Água	RECEITA DA AGUA	0,23
305	2011	40201		Guia de Receita Colectiva de Consumidores de Água	RECEITA DA AGUA	0,24
266	2010	40201		Guia de Receita Colectiva de Consumidores de Água	RECEITA DA AGUA	0,26
199	2010	7010801		Guia de Receita Colectiva de Consumidores de Água	RECEITA DA AGUA	0,29
230	2011	7010801		Guia de Receita Colectiva de Consumidores de Água	RECEITA DA AGUA	0,29
230	2011	7020902		Guia de Receita Colectiva de Consumidores de Água	RECEITA DA AGUA	0,29

LISTA DE RECEBIMENTOS EM ATRASO EXISTENTES EM 31/12/2011

ID	ANO DE CONSTITUIÇÃO DA DÍVIDA	CLASSIFICAÇÃO ECONOMICA	CLIENTE / DEVEDOR		DESCRIÇÃO	VALOR
			NIF	DESIGNAÇÃO		
151	2011	7020902		Guia de Receita Colectiva de Consumidores de Água	RECEITA DA AGUA	0,46
22	2011	7010801		Guia de Receita Colectiva de Consumidores de Água	RECEITA DA AGUA	0,48
266	2010	7020901		Guia de Receita Colectiva de Consumidores de Água	RECEITA DA AGUA	0,50
230	2011	40201		Guia de Receita Colectiva de Consumidores de Água	RECEITA DA AGUA	0,52
32	2011	7020901		Guia de Receita Colectiva de Consumidores de Água	RECEITA DA AGUA	0,59
303	2011	7010801		Guia de Receita Colectiva de Consumidores de Água	RECEITA DA AGUA	0,62
303	2011	7020902		Guia de Receita Colectiva de Consumidores de Água	RECEITA DA AGUA	0,64
25	2010	7010801		Guia de Receita Colectiva de Consumidores de Água	RECEITA DA AGUA	0,67
25	2010	7020902		Guia de Receita Colectiva de Consumidores de Água	RECEITA DA AGUA	0,73
230	2011	7020901		Guia de Receita Colectiva de Consumidores de Água	RECEITA DA AGUA	0,81
153	2011	7020902		Guia de Receita Colectiva de Consumidores de Água	RECEITA DA AGUA	0,96
266	2010	70399		Guia de Receita Colectiva de Consumidores de Água	RECEITA DA AGUA	0,98
70	2011	7020901		Guia de Receita Colectiva de Consumidores de Água	RECEITA DA AGUA	0,98
163	2011	7010801		Guia de Receita Colectiva de Consumidores de Água	RECEITA DA AGUA	0,99
230	2011	70399		Guia de Receita Colectiva de Consumidores de Água	RECEITA DA AGUA	0,99
5	2010	7020901		Guia de Receita Colectiva de Consumidores de Água	RECEITA DA AGUA	1,00
47	2011	7020901		Guia de Receita Colectiva de Consumidores de Água	RECEITA DA AGUA	1,00
62	2010	7020901		Guia de Receita Colectiva de Consumidores de Água	RECEITA DA AGUA	1,05
151	2011	7020902		Guia de Receita Colectiva de Consumidores de Água	RECEITA DA AGUA	1,05
151	2011	7020901		Guia de Receita Colectiva de Consumidores de Água	RECEITA DA AGUA	1,05
187	2011	7010801		Guia de Receita Colectiva de Consumidores de Água	RECEITA DA AGUA	1,10
187	2011	7020902		Guia de Receita Colectiva de Consumidores de Água	RECEITA DA AGUA	1,10
277	2011	7020902		Guia de Receita Colectiva de Consumidores de Água	RECEITA DA AGUA	1,11
97	2011	7020901		Guia de Receita Colectiva de Consumidores de Água	RECEITA DA AGUA	1,23
267	2011	7010801		Guia de Receita Colectiva de Consumidores de Água	RECEITA DA AGUA	1,31
37	2008	7010801		Guia de Receita Colectiva de Consumidores de Água	RECEITA DA AGUA	1,31
18	2010	7020901		Guia de Receita Colectiva de Consumidores de Água	RECEITA DA AGUA	1,33
97	2011	7020902		Guia de Receita Colectiva de Consumidores de Água	RECEITA DA AGUA	1,37
222	2011	7010801		Guia de Receita Colectiva de Consumidores de Água	RECEITA DA AGUA	1,41
276	2010	7020901		Guia de Receita Colectiva de Consumidores de Água	RECEITA DA AGUA	1,43
320	2011	40201		Guia de Receita Colectiva de Consumidores de Água	RECEITA DA AGUA	1,45
122	2011	7020901		Guia de Receita Colectiva de Consumidores de Água	RECEITA DA AGUA	1,53
18	2010	7020902		Guia de Receita Colectiva de Consumidores de Água	RECEITA DA AGUA	1,54
45	2010	7010801		Guia de Receita Colectiva de Consumidores de Água	RECEITA DA AGUA	1,54
266	2010	7020901		Guia de Receita Colectiva de Consumidores de Água	RECEITA DA AGUA	1,57
256	2011	7010801		Guia de Receita Colectiva de Consumidores de Água	RECEITA DA AGUA	1,61
256	2011	7020902		Guia de Receita Colectiva de Consumidores de Água	RECEITA DA AGUA	1,62

LISTA DE RECEBIMENTOS EM ATRASO EXISTENTES EM 31/12/2011

ID	ANO DE CONSTITUIÇÃO DA DÍVIDA	CLASSIFICAÇÃO ECONÓMICA	CLIENTE / DEVEDOR		DESCRIÇÃO	VALOR
			NIF	DESIGNAÇÃO		
61	2010	7010801		Guia de Receita Colectiva de Consumidores de Água	RECEITA DA AGUA	1,63
222	2011	7020902		Guia de Receita Colectiva de Consumidores de Água	RECEITA DA AGUA	1,67
164	2011	7010801		Guia de Receita Colectiva de Consumidores de Água	RECEITA DA AGUA	1,71
45	2010	7020902		Guia de Receita Colectiva de Consumidores de Água	RECEITA DA AGUA	1,71
276	2010	7020902		Guia de Receita Colectiva de Consumidores de Água	RECEITA DA AGUA	1,72
164	2011	7020902		Guia de Receita Colectiva de Consumidores de Água	RECEITA DA AGUA	1,80
303	2011	7020901		Guia de Receita Colectiva de Consumidores de Água	RECEITA DA AGUA	1,80
61	2010	7020902		Guia de Receita Colectiva de Consumidores de Água	RECEITA DA AGUA	1,81
32	2011	7020901		Guia de Receita Colectiva de Consumidores de Água	RECEITA DA AGUA	1,81
277	2011	7010801		Guia de Receita Colectiva de Consumidores de Água	RECEITA DA AGUA	1,81
122	2011	7020902		Guia de Receita Colectiva de Consumidores de Água	RECEITA DA AGUA	1,89
25	2010	7020901		Guia de Receita Colectiva de Consumidores de Água	RECEITA DA AGUA	1,93
199	2010	7020901		Guia de Receita Colectiva de Consumidores de Água	RECEITA DA AGUA	2,01
276	2010	7010801		Guia de Receita Colectiva de Consumidores de Água	RECEITA DA AGUA	2,01
20	2009	7020901		Guia de Receita Colectiva de Consumidores de Água	RECEITA DA AGUA	2,10
26	2009	7020902		Guia de Receita Colectiva de Consumidores de Água	RECEITA DA AGUA	2,10
4	2010	7010801		Guia de Receita Colectiva de Consumidores de Água	RECEITA DA AGUA	2,14
46	2010	7020901		Guia de Receita Colectiva de Consumidores de Água	RECEITA DA AGUA	2,23
8	2009	7020901		Guia de Receita Colectiva de Consumidores de Água	RECEITA DA AGUA	2,26
71	2011	7020901		Guia de Receita Colectiva de Consumidores de Água	RECEITA DA AGUA	2,28
32	2011	7020902		Guia de Receita Colectiva de Consumidores de Água	RECEITA DA AGUA	2,38
4	2010	7020902		Guia de Receita Colectiva de Consumidores de Água	RECEITA DA AGUA	2,39
71	2011	7020902		Guia de Receita Colectiva de Consumidores de Água	RECEITA DA AGUA	2,42
153	2011	7020901		Guia de Receita Colectiva de Consumidores de Água	RECEITA DA AGUA	2,43
265	2011	70399		Guia de Receita Colectiva de Consumidores de Água	RECEITA DA AGUA	2,47
62	2010	7010801		Guia de Receita Colectiva de Consumidores de Água	RECEITA DA AGUA	2,47
246	2011	7020901		Guia de Receita Colectiva de Consumidores de Água	RECEITA DA AGUA	2,48
266	2010	7020902		Guia de Receita Colectiva de Consumidores de Água	RECEITA DA AGUA	2,52
122	2011	7010801		Guia de Receita Colectiva de Consumidores de Água	RECEITA DA AGUA	2,54
256	2011	70399		Guia de Receita Colectiva de Consumidores de Água	RECEITA DA AGUA	2,59
29	2010	40201		Guia de Receita Colectiva de Consumidores de Água	RECEITA DA AGUA	2,65
199	2010	7020902		Guia de Receita Colectiva de Consumidores de Água	RECEITA DA AGUA	2,73
41	2008	7020902		Guia de Receita Colectiva de Consumidores de Água	RECEITA DA AGUA	2,80
18	2010	70399		Guia de Receita Colectiva de Consumidores de Água	RECEITA DA AGUA	2,94
216	2010	70399		Guia de Receita Colectiva de Consumidores de Água	RECEITA DA AGUA	2,97
228	2010	70399		Guia de Receita Colectiva de Consumidores de Água	RECEITA DA AGUA	2,97
276	2010	70399		Guia de Receita Colectiva de Consumidores de Água	RECEITA DA AGUA	2,97

LISTA DE RECEBIMENTOS EM ATRASO EXISTENTES EM 31/12/2011

ID	ANO DE CONSTITUIÇÃO DA DÍVIDA	CLASSIFICAÇÃO ECONÓMICA	CLIENTE / DEVEDOR		DESCRIÇÃO	VALOR
			NIF	DESIGNAÇÃO		
32	2011	70399		Guia de Receita Colectiva de Consumidores de Água	RECEITA DA AGUA	2,97
97	2011	70399		Guia de Receita Colectiva de Consumidores de Água	RECEITA DA AGUA	2,97
122	2011	70399		Guia de Receita Colectiva de Consumidores de Água	RECEITA DA AGUA	2,97
151	2011	70399		Guia de Receita Colectiva de Consumidores de Água	RECEITA DA AGUA	2,97
173	2011	70399		Guia de Receita Colectiva de Consumidores de Água	RECEITA DA AGUA	2,97
234	2011	70399		Guia de Receita Colectiva de Consumidores de Água	RECEITA DA AGUA	2,97
230	2011	7020901		Guia de Receita Colectiva de Consumidores de Água	RECEITA DA AGUA	3,01
187	2011	7020901		Guia de Receita Colectiva de Consumidores de Água	RECEITA DA AGUA	3,10
30	2010	40201		Guia de Receita Colectiva de Consumidores de Água	RECEITA DA AGUA	3,29
26	2010	7020902		Guia de Receita Colectiva de Consumidores de Água	RECEITA DA AGUA	3,47
265	2011	7020902		Guia de Receita Colectiva de Consumidores de Água	RECEITA DA AGUA	3,50
265	2011	7010801		Guia de Receita Colectiva de Consumidores de Água	RECEITA DA AGUA	3,50
267	2011	7020901		Guia de Receita Colectiva de Consumidores de Água	RECEITA DA AGUA	3,51
164	2011	40201		Guia de Receita Colectiva de Consumidores de Água	RECEITA DA AGUA	3,60
153	2011	40201		Guia de Receita Colectiva de Consumidores de Água	RECEITA DA AGUA	3,74
5	2010	7020901		Guia de Receita Colectiva de Consumidores de Água	RECEITA DA AGUA	3,77
217	2011	7010801		Guia de Receita Colectiva de Consumidores de Água	RECEITA DA AGUA	3,84
222	2011	7020901		Guia de Receita Colectiva de Consumidores de Água	RECEITA DA AGUA	3,85
217	2011	7020902		Guia de Receita Colectiva de Consumidores de Água	RECEITA DA AGUA	4,03
32	2011	7010801		Guia de Receita Colectiva de Consumidores de Água	RECEITA DA AGUA	4,03
91	2010	7020901		Guia de Receita Colectiva de Consumidores de Água	RECEITA DA AGUA	4,15
303	2011	40201		Guia de Receita Colectiva de Consumidores de Água	RECEITA DA AGUA	4,30
163	2011	70399		Guia de Receita Colectiva de Consumidores de Água	RECEITA DA AGUA	4,45
45	2010	7020901		Guia de Receita Colectiva de Consumidores de Água	RECEITA DA AGUA	4,45
256	2011	7020901		Guia de Receita Colectiva de Consumidores de Água	RECEITA DA AGUA	4,47
47	2011	7020901		Guia de Receita Colectiva de Consumidores de Água	RECEITA DA AGUA	4,63
300	2011	7020902		Guia de Receita Colectiva de Consumidores de Água	RECEITA DA AGUA	4,63
61	2010	7020901		Guia de Receita Colectiva de Consumidores de Água	RECEITA DA AGUA	4,69
216	2011	7010801		Guia de Receita Colectiva de Consumidores de Água	RECEITA DA AGUA	4,78
164	2011	7020901		Guia de Receita Colectiva de Consumidores de Água	RECEITA DA AGUA	4,88
216	2011	7020902		Guia de Receita Colectiva de Consumidores de Água	RECEITA DA AGUA	4,92
230	2011	7020902		Guia de Receita Colectiva de Consumidores de Água	RECEITA DA AGUA	5,02
62	2010	7020902		Guia de Receita Colectiva de Consumidores de Água	RECEITA DA AGUA	5,03
199	2010	7010801		Guia de Receita Colectiva de Consumidores de Água	RECEITA DA AGUA	5,09
300	2011	7010801		Guia de Receita Colectiva de Consumidores de Água	RECEITA DA AGUA	5,28
303	2011	7020901		Guia de Receita Colectiva de Consumidores de Água	RECEITA DA AGUA	5,39
47	2011	7020902		Guia de Receita Colectiva de Consumidores de Água	RECEITA DA AGUA	5,74

LISTA DE RECEBIMENTOS EM ATRASO EXISTENTES EM 31/12/2011

ID	ANO DE CONSTITUIÇÃO DA DÍVIDA	CLASSIFICAÇÃO ECONÓMICA	CLIENTE / DEVEDOR		DESCRIÇÃO	VALOR
			NIF	DESIGNAÇÃO		
83	2010	40201		Guia de Receita Colectiva de Consumidores de Água	RECEITA DA AGUA	5,75
187	2011	70399		Guia de Receita Colectiva de Consumidores de Água	RECEITA DA AGUA	5,90
164	2011	70399		Guia de Receita Colectiva de Consumidores de Água	RECEITA DA AGUA	5,94
310	2010	70399		Guia de Receita Colectiva de Consumidores de Água	RECEITA DA AGUA	5,94
22	2011	70399		Guia de Receita Colectiva de Consumidores de Água	RECEITA DA AGUA	5,94
71	2011	70399		Guia de Receita Colectiva de Consumidores de Água	RECEITA DA AGUA	5,94
222	2011	70399		Guia de Receita Colectiva de Consumidores de Água	RECEITA DA AGUA	5,94
4	2010	7020901		Guia de Receita Colectiva de Consumidores de Água	RECEITA DA AGUA	6,19
46	2010	7020902		Guia de Receita Colectiva de Consumidores de Água	RECEITA DA AGUA	6,43
303	2011	7020902		Guia de Receita Colectiva de Consumidores de Água	RECEITA DA AGUA	6,63
46	2010	7010801		Guia de Receita Colectiva de Consumidores de Água	RECEITA DA AGUA	6,67
266	2010	7010801		Guia de Receita Colectiva de Consumidores de Água	RECEITA DA AGUA	6,69
122	2010	7010801		Guia de Receita Colectiva de Consumidores de Água	RECEITA DA AGUA	7,23
216	2010	7010801		Guia de Receita Colectiva de Consumidores de Água	RECEITA DA AGUA	7,37
110	2010	7020901		Guia de Receita Colectiva de Consumidores de Água	RECEITA DA AGUA	7,39
47	2011	7010801		Guia de Receita Colectiva de Consumidores de Água	RECEITA DA AGUA	7,85
122	2010	7020902		Guia de Receita Colectiva de Consumidores de Água	RECEITA DA AGUA	8,05
5	2010	7020902		Guia de Receita Colectiva de Consumidores de Água	RECEITA DA AGUA	8,33
303	2011	7010801		Guia de Receita Colectiva de Consumidores de Água	RECEITA DA AGUA	8,69
153	2011	7020901		Guia de Receita Colectiva de Consumidores de Água	RECEITA DA AGUA	8,72
26	2010	70399		Guia de Receita Colectiva de Consumidores de Água	RECEITA DA AGUA	8,82
91	2010	70399		Guia de Receita Colectiva de Consumidores de Água	RECEITA DA AGUA	8,82
47	2011	70399		Guia de Receita Colectiva de Consumidores de Água	RECEITA DA AGUA	8,91
164	2011	7020901		Guia de Receita Colectiva de Consumidores de Água	RECEITA DA AGUA	9,20
5	2010	7010801		Guia de Receita Colectiva de Consumidores de Água	RECEITA DA AGUA	9,24
265	2011	7020901		Guia de Receita Colectiva de Consumidores de Água	RECEITA DA AGUA	9,56
174	2010	7010801		Guia de Receita Colectiva de Consumidores de Água	RECEITA DA AGUA	9,68
267	2011	7020901		Guia de Receita Colectiva de Consumidores de Água	RECEITA DA AGUA	9,72
303	2011	70399		Guia de Receita Colectiva de Consumidores de Água	RECEITA DA AGUA	10,56
217	2011	7020901		Guia de Receita Colectiva de Consumidores de Água	RECEITA DA AGUA	10,86
174	2010	7020902		Guia de Receita Colectiva de Consumidores de Água	RECEITA DA AGUA	10,94
136	2010	7010801		Guia de Receita Colectiva de Consumidores de Água	RECEITA DA AGUA	11,24
153	2011	7020902		Guia de Receita Colectiva de Consumidores de Água	RECEITA DA AGUA	11,33
46	2010	70399		Guia de Receita Colectiva de Consumidores de Água	RECEITA DA AGUA	11,76
62	2010	70399		Guia de Receita Colectiva de Consumidores de Água	RECEITA DA AGUA	11,76
300	2011	7020901		Guia de Receita Colectiva de Consumidores de Água	RECEITA DA AGUA	12,59
91	2010	7020902		Guia de Receita Colectiva de Consumidores de Água	RECEITA DA AGUA	12,65

LISTA DE RECEBIMENTOS EM ATRASO EXISTENTES EM 31/12/2011

ID	ANO DE CONSTITUIÇÃO DA DÍVIDA	CLASSIFICAÇÃO ECONÓMICA	CLIENTE / DEVEDOR		DESCRIÇÃO	VALOR
			NIF	DESIGNAÇÃO		
136	2010	7020902		Guia de Receita Colectiva de Consumidores de Água	RECEITA DA AGUA	12,72
311	2010	7010801		Guia de Receita Colectiva de Consumidores de Água	RECEITA DA AGUA	13,22
216	2011	7020901		Guia de Receita Colectiva de Consumidores de Água	RECEITA DA AGUA	13,32
267	2011	70399		Guia de Receita Colectiva de Consumidores de Água	RECEITA DA AGUA	13,37
267	2011	7020902		Guia de Receita Colectiva de Consumidores de Água	RECEITA DA AGUA	13,48
21	2011	7010801		Guia de Receita Colectiva de Consumidores de Água	RECEITA DA AGUA	13,95
46	2011	7010801		Guia de Receita Colectiva de Consumidores de Água	RECEITA DA AGUA	14,12
230	2011	7010801		Guia de Receita Colectiva de Consumidores de Água	RECEITA DA AGUA	14,13
277	2010	7010801		Guia de Receita Colectiva de Consumidores de Água	RECEITA DA AGUA	14,26
187	2011	7020902		Guia de Receita Colectiva de Consumidores de Água	RECEITA DA AGUA	14,31
164	2011	7020902		Guia de Receita Colectiva de Consumidores de Água	RECEITA DA AGUA	14,54
5	2010	70399		Guia de Receita Colectiva de Consumidores de Água	RECEITA DA AGUA	14,70
110	2010	70399		Guia de Receita Colectiva de Consumidores de Água	RECEITA DA AGUA	14,70
153	2011	70399		Guia de Receita Colectiva de Consumidores de Água	RECEITA DA AGUA	14,85
277	2011	70399		Guia de Receita Colectiva de Consumidores de Água	RECEITA DA AGUA	14,85
311	2010	7020902		Guia de Receita Colectiva de Consumidores de Água	RECEITA DA AGUA	14,88
277	2011	7020901		Guia de Receita Colectiva de Consumidores de Água	RECEITA DA AGUA	15,44
21	2011	7020902		Guia de Receita Colectiva de Consumidores de Água	RECEITA DA AGUA	15,70
241	2010	7010801		Guia de Receita Colectiva de Consumidores de Água	RECEITA DA AGUA	15,82
46	2011	7020902		Guia de Receita Colectiva de Consumidores de Água	RECEITA DA AGUA	15,88
277	2010	7020902		Guia de Receita Colectiva de Consumidores de Água	RECEITA DA AGUA	16,09
163	2011	7020902		Guia de Receita Colectiva de Consumidores de Água	RECEITA DA AGUA	16,15
267	2011	40201		Guia de Receita Colectiva de Consumidores de Água	RECEITA DA AGUA	16,80
25	2010	7010801		Guia de Receita Colectiva de Consumidores de Água	RECEITA DA AGUA	16,86
216	2011	70399		Guia de Receita Colectiva de Consumidores de Água	RECEITA DA AGUA	17,82
241	2010	7020902		Guia de Receita Colectiva de Consumidores de Água	RECEITA DA AGUA	17,83
153	2011	7010801		Guia de Receita Colectiva de Consumidores de Água	RECEITA DA AGUA	18,38
121	2011	7020902		Guia de Receita Colectiva de Consumidores de Água	RECEITA DA AGUA	18,49
217	2011	70399		Guia de Receita Colectiva de Consumidores de Água	RECEITA DA AGUA	20,76
187	2011	40201		Guia de Receita Colectiva de Consumidores de Água	RECEITA DA AGUA	20,79
122	2010	7020901		Guia de Receita Colectiva de Consumidores de Água	RECEITA DA AGUA	20,88
256	2011	7020901		Guia de Receita Colectiva de Consumidores de Água	RECEITA DA AGUA	21,35
256	2011	40201		Guia de Receita Colectiva de Consumidores de Água	RECEITA DA AGUA	23,60
150	2011	7010801		Guia de Receita Colectiva de Consumidores de Água	RECEITA DA AGUA	23,68
150	2011	7020902		Guia de Receita Colectiva de Consumidores de Água	RECEITA DA AGUA	23,77
110	2010	7020902		Guia de Receita Colectiva de Consumidores de Água	RECEITA DA AGUA	24,41
216	2011	7020999		Guia de Receita Colectiva de Consumidores de Água	RECEITA DA AGUA	25,09

LISTA DE RECEBIMENTOS EM ATRASO EXISTENTES EM 31/12/2011

ID	ANO DE CONSTITUIÇÃO DA DÍVIDA	CLASSIFICAÇÃO ECONÓMICA	CLIENTE / DEVEDOR		DESCRIÇÃO	VALOR
			NIF	DESIGNAÇÃO		
212	2010	7010801		Guia de Receita Colectiva de Consumidores de Água	RECEITA DA AGUA	25,41
265	2011	7020902		Guia de Receita Colectiva de Consumidores de Água	RECEITA DA AGUA	25,80
267	2011	7010801		Guia de Receita Colectiva de Consumidores de Água	RECEITA DA AGUA	26,38
163	2011	40201		Guia de Receita Colectiva de Consumidores de Água	RECEITA DA AGUA	26,49
256	2011	7020902		Guia de Receita Colectiva de Consumidores de Água	RECEITA DA AGUA	27,14
174	2010	7020901		Guia de Receita Colectiva de Consumidores de Água	RECEITA DA AGUA	28,06
221	2011	7010801		Guia de Receita Colectiva de Consumidores de Água	RECEITA DA AGUA	28,63
212	2010	7020902		Guia de Receita Colectiva de Consumidores de Água	RECEITA DA AGUA	28,69
221	2011	7020902		Guia de Receita Colectiva de Consumidores de Água	RECEITA DA AGUA	28,87
222	2011	7020901		Guia de Receita Colectiva de Consumidores de Água	RECEITA DA AGUA	29,56
25	2010	7020901		Guia de Receita Colectiva de Consumidores de Água	RECEITA DA AGUA	30,11
45	2010	7020901		Guia de Receita Colectiva de Consumidores de Água	RECEITA DA AGUA	30,69
177	2011	7010801		Guia de Receita Colectiva de Consumidores de Água	RECEITA DA AGUA	31,76
177	2011	7020902		Guia de Receita Colectiva de Consumidores de Água	RECEITA DA AGUA	31,92
136	2010	7020901		Guia de Receita Colectiva de Consumidores de Água	RECEITA DA AGUA	32,60
222	2011	7020902		Guia de Receita Colectiva de Consumidores de Água	RECEITA DA AGUA	32,91
96	2011	7010801		Guia de Receita Colectiva de Consumidores de Água	RECEITA DA AGUA	33,41
277	2011	7020902		Guia de Receita Colectiva de Consumidores de Água	RECEITA DA AGUA	34,04
217	2011	7020901		Guia de Receita Colectiva de Consumidores de Água	RECEITA DA AGUA	34,32
45	2010	7010801		Guia de Receita Colectiva de Consumidores de Água	RECEITA DA AGUA	35,92
245	2011	7010801		Guia de Receita Colectiva de Consumidores de Água	RECEITA DA AGUA	36,30
96	2011	7020902		Guia de Receita Colectiva de Consumidores de Água	RECEITA DA AGUA	36,51
245	2011	7020902		Guia de Receita Colectiva de Consumidores de Água	RECEITA DA AGUA	36,52
61	2010	7020901		Guia de Receita Colectiva de Consumidores de Água	RECEITA DA AGUA	36,56
276	2011	7010801		Guia de Receita Colectiva de Consumidores de Água	RECEITA DA AGUA	36,85
187	2011	7010801		Guia de Receita Colectiva de Consumidores de Água	RECEITA DA AGUA	37,01
276	2011	7020902		Guia de Receita Colectiva de Consumidores de Água	RECEITA DA AGUA	37,02
164	2011	7010801		Guia de Receita Colectiva de Consumidores de Água	RECEITA DA AGUA	37,60
311	2010	7020901		Guia de Receita Colectiva de Consumidores de Água	RECEITA DA AGUA	38,29
21	2011	7020901		Guia de Receita Colectiva de Consumidores de Água	RECEITA DA AGUA	40,37
46	2011	7020901		Guia de Receita Colectiva de Consumidores de Água	RECEITA DA AGUA	40,89
277	2010	7020901		Guia de Receita Colectiva de Consumidores de Água	RECEITA DA AGUA	41,32
241	2010	7020901		Guia de Receita Colectiva de Consumidores de Água	RECEITA DA AGUA	45,83
216	2011	7020901		Guia de Receita Colectiva de Consumidores de Água	RECEITA DA AGUA	47,15
4	2010	7020901		Guia de Receita Colectiva de Consumidores de Água	RECEITA DA AGUA	48,13
265	2011	40201		Guia de Receita Colectiva de Consumidores de Água	RECEITA DA AGUA	49,42
121	2011	7020901		Guia de Receita Colectiva de Consumidores de Água	RECEITA DA AGUA	50,35

LISTA DE RECEBIMENTOS EM ATRASO EXISTENTES EM 31/12/2011

ID	ANO DE CONSTITUIÇÃO DA DÍVIDA	CLASSIFICAÇÃO ECONÓMICA	CLIENTE / DEVEDOR		DESCRIÇÃO	VALOR
			NIF	DESIGNAÇÃO		
45	2010	70399		Guia de Receita Colectiva de Consumidores de Água	RECEITA DA AGUA	52,13
300	2011	7020901		Guia de Receita Colectiva de Consumidores de Água	RECEITA DA AGUA	52,35
217	2011	7020902		Guia de Receita Colectiva de Consumidores de Água	RECEITA DA AGUA	54,67
25	2010	70399		Guia de Receita Colectiva de Consumidores de Água	RECEITA DA AGUA	57,38
61	2010	70399		Guia de Receita Colectiva de Consumidores de Água	RECEITA DA AGUA	58,01
4	2010	70399		Guia de Receita Colectiva de Consumidores de Água	RECEITA DA AGUA	60,32
61	2010	7010801		Guia de Receita Colectiva de Consumidores de Água	RECEITA DA AGUA	61,48
300	2011	70399		Guia de Receita Colectiva de Consumidores de Água	RECEITA DA AGUA	62,37
222	2011	7010801		Guia de Receita Colectiva de Consumidores de Água	RECEITA DA AGUA	64,50
150	2011	7020901		Guia de Receita Colectiva de Consumidores de Água	RECEITA DA AGUA	64,78
212	2010	7020901		Guia de Receita Colectiva de Consumidores de Água	RECEITA DA AGUA	73,66
211	2011	40201		Guia de Receita Colectiva de Consumidores de Água	RECEITA DA AGUA	74,16
216	2011	7020902		Guia de Receita Colectiva de Consumidores de Água	RECEITA DA AGUA	77,84
221	2011	7020901		Guia de Receita Colectiva de Consumidores de Água	RECEITA DA AGUA	78,53
122	2010	70399		Guia de Receita Colectiva de Consumidores de Água	RECEITA DA AGUA	85,70
177	2011	7020901		Guia de Receita Colectiva de Consumidores de Água	RECEITA DA AGUA	86,92
277	2011	7010801		Guia de Receita Colectiva de Consumidores de Água	RECEITA DA AGUA	87,12
299	2011	7020902		Guia de Receita Colectiva de Consumidores de Água	RECEITA DA AGUA	88,57
299	2011	7010801		Guia de Receita Colectiva de Consumidores de Água	RECEITA DA AGUA	93,23
45	2010	7020902		Guia de Receita Colectiva de Consumidores de Água	RECEITA DA AGUA	95,29
300	2011	7020902		Guia de Receita Colectiva de Consumidores de Água	RECEITA DA AGUA	98,84
4	2009	70399		Guia de Receita Colectiva de Consumidores de Água	RECEITA DA AGUA	99,23
245	2011	7020901		Guia de Receita Colectiva de Consumidores de Água	RECEITA DA AGUA	99,35
25	2010	7020902		Guia de Receita Colectiva de Consumidores de Água	RECEITA DA AGUA	100,53
276	2011	7020901		Guia de Receita Colectiva de Consumidores de Água	RECEITA DA AGUA	100,68
96	2011	7020901		Guia de Receita Colectiva de Consumidores de Água	RECEITA DA AGUA	101,20
136	2010	70399		Guia de Receita Colectiva de Consumidores de Água	RECEITA DA AGUA	101,36
277	2010	70399		Guia de Receita Colectiva de Consumidores de Água	RECEITA DA AGUA	102,74
61	2010	7020902		Guia de Receita Colectiva de Consumidores de Água	RECEITA DA AGUA	105,91
4	2010	7010801		Guia de Receita Colectiva de Consumidores de Água	RECEITA DA AGUA	105,94
174	2010	70399		Guia de Receita Colectiva de Consumidores de Água	RECEITA DA AGUA	107,30
256	2011	7010801		Guia de Receita Colectiva de Consumidores de Água	RECEITA DA AGUA	108,31
212	2010	70399		Guia de Receita Colectiva de Consumidores de Água	RECEITA DA AGUA	110,27
241	2010	70399		Guia de Receita Colectiva de Consumidores de Água	RECEITA DA AGUA	121,82
311	2010	70399		Guia de Receita Colectiva de Consumidores de Água	RECEITA DA AGUA	129,47
4	2010	7020902		Guia de Receita Colectiva de Consumidores de Água	RECEITA DA AGUA	131,28
46	2011	70399		Guia de Receita Colectiva de Consumidores de Água	RECEITA DA AGUA	135,41

LISTA DE RECEBIMENTOS EM ATRASO EXISTENTES EM 31/12/2011

ID	ANO DE CONSTITUIÇÃO DA DÍVIDA	CLASSIFICAÇÃO ECONÓMICA	CLIENTE / DEVEDOR		DESCRIÇÃO	VALOR
			NIF	DESIGNAÇÃO		
21	2011	70399		Guia de Receita Colectiva de Consumidores de Água	RECEITA DA AGUA	141,35
217	2011	7010801		Guia de Receita Colectiva de Consumidores de Água	RECEITA DA AGUA	143,14
300	2011	7010801		Guia de Receita Colectiva de Consumidores de Água	RECEITA DA AGUA	146,05
96	2011	70399		Guia de Receita Colectiva de Consumidores de Água	RECEITA DA AGUA	150,26
121	2011	70399		Guia de Receita Colectiva de Consumidores de Água	RECEITA DA AGUA	150,26
217	2011	7020999		Guia de Receita Colectiva de Consumidores de Água	RECEITA DA AGUA	152,82
70	2011	70399		Guia de Receita Colectiva de Consumidores de Água	RECEITA DA AGUA	153,23
150	2011	70399		Guia de Receita Colectiva de Consumidores de Água	RECEITA DA AGUA	165,74
216	2011	40201		Guia de Receita Colectiva de Consumidores de Água	RECEITA DA AGUA	167,93
177	2011	70399		Guia de Receita Colectiva de Consumidores de Água	RECEITA DA AGUA	171,68
217	2011	40201		Guia de Receita Colectiva de Consumidores de Água	RECEITA DA AGUA	175,00
5	2009	70399		Guia de Receita Colectiva de Consumidores de Água	RECEITA DA AGUA	179,34
221	2011	70399		Guia de Receita Colectiva de Consumidores de Água	RECEITA DA AGUA	183,56
122	2010	7020901		Guia de Receita Colectiva de Consumidores de Água	RECEITA DA AGUA	187,20
245	2011	70399		Guia de Receita Colectiva de Consumidores de Água	RECEITA DA AGUA	204,35
216	2011	7010801		Guia de Receita Colectiva de Consumidores de Água	RECEITA DA AGUA	216,45
174	2010	7020901		Guia de Receita Colectiva de Consumidores de Água	RECEITA DA AGUA	228,77
4	2009	7010801		Guia de Receita Colectiva de Consumidores de Água	RECEITA DA AGUA	239,61
299	2011	7020901		Guia de Receita Colectiva de Consumidores de Água	RECEITA DA AGUA	241,02
211	2011	7010801		Guia de Receita Colectiva de Consumidores de Água	RECEITA DA AGUA	241,10
122	2010	7010801		Guia de Receita Colectiva de Consumidores de Água	RECEITA DA AGUA	256,07
276	2011	70399		Guia de Receita Colectiva de Consumidores de Água	RECEITA DA AGUA	259,40
265	2011	7010801		Guia de Receita Colectiva de Consumidores de Água	RECEITA DA AGUA	264,26
136	2010	7020901		Guia de Receita Colectiva de Consumidores de Água	RECEITA DA AGUA	274,83
325	2011	7020902		Guia de Receita Colectiva de Consumidores de Água	RECEITA DA AGUA	298,76
5	2009	7010801		Guia de Receita Colectiva de Consumidores de Água	RECEITA DA AGUA	303,56
46	2011	7020901		Guia de Receita Colectiva de Consumidores de Água	RECEITA DA AGUA	314,15
21	2011	7020901		Guia de Receita Colectiva de Consumidores de Água	RECEITA DA AGUA	315,62
311	2010	7020901		Guia de Receita Colectiva de Consumidores de Água	RECEITA DA AGUA	320,96
325	2011	7010801		Guia de Receita Colectiva de Consumidores de Água	RECEITA DA AGUA	324,22
277	2010	7020901		Guia de Receita Colectiva de Consumidores de Água	RECEITA DA AGUA	335,78
96	2011	7020901		Guia de Receita Colectiva de Consumidores de Água	RECEITA DA AGUA	340,48
122	2010	7020902		Guia de Receita Colectiva de Consumidores de Água	RECEITA DA AGUA	349,19
174	2010	7010801		Guia de Receita Colectiva de Consumidores de Água	RECEITA DA AGUA	353,26
121	2011	7020901		Guia de Receita Colectiva de Consumidores de Água	RECEITA DA AGUA	372,69
241	2010	7020901		Guia de Receita Colectiva de Consumidores de Água	RECEITA DA AGUA	379,34
324	2011	7020902		Guia de Receita Colectiva de Consumidores de Água	RECEITA DA AGUA	408,46

LISTA DE RECEBIMENTOS EM ATRASO EXISTENTES EM 31/12/2011

ID	ANO DE CONSTITUIÇÃO DA DÍVIDA	CLASSIFICAÇÃO ECONÓMICA	CLIENTE / DEVEDOR		DESCRIÇÃO	VALOR
			NIF	DESIGNAÇÃO		
174	2010	7020902		Guia de Receita Colectiva de Consumidores de Água	RECEITA DA AGUA	416,34
324	2011	7010801		Guia de Receita Colectiva de Consumidores de Água	RECEITA DA AGUA	439,02
136	2010	7020902		Guia de Receita Colectiva de Consumidores de Água	RECEITA DA AGUA	461,25
150	2011	7020901		Guia de Receita Colectiva de Consumidores de Água	RECEITA DA AGUA	461,63
212	2010	7020901		Guia de Receita Colectiva de Consumidores de Água	RECEITA DA AGUA	486,44
277	2010	7020902		Guia de Receita Colectiva de Consumidores de Água	RECEITA DA AGUA	491,76
221	2011	7020901		Guia de Receita Colectiva de Consumidores de Água	RECEITA DA AGUA	513,92
136	2010	7010801		Guia de Receita Colectiva de Consumidores de Água	RECEITA DA AGUA	517,84
241	2010	7020902		Guia de Receita Colectiva de Consumidores de Água	RECEITA DA AGUA	527,49
311	2010	7020902		Guia de Receita Colectiva de Consumidores de Água	RECEITA DA AGUA	534,21
46	2011	7020902		Guia de Receita Colectiva de Consumidores de Água	RECEITA DA AGUA	539,94
311	2010	7010801		Guia de Receita Colectiva de Consumidores de Água	RECEITA DA AGUA	540,66
46	2011	7010801		Guia de Receita Colectiva de Consumidores de Água	RECEITA DA AGUA	551,67
21	2011	7020902		Guia de Receita Colectiva de Consumidores de Água	RECEITA DA AGUA	554,05
21	2011	7010801		Guia de Receita Colectiva de Consumidores de Água	RECEITA DA AGUA	559,26
177	2011	7020901		Guia de Receita Colectiva de Consumidores de Água	RECEITA DA AGUA	561,98
96	2011	7020902		Guia de Receita Colectiva de Consumidores de Água	RECEITA DA AGUA	577,14
121	2011	7020902		Guia de Receita Colectiva de Consumidores de Água	RECEITA DA AGUA	613,13
276	2011	7020901		Guia de Receita Colectiva de Consumidores de Água	RECEITA DA AGUA	617,78
96	2011	7010801		Guia de Receita Colectiva de Consumidores de Água	RECEITA DA AGUA	619,58
212	2010	7020902		Guia de Receita Colectiva de Consumidores de Água	RECEITA DA AGUA	620,59
245	2011	7020901		Guia de Receita Colectiva de Consumidores de Água	RECEITA DA AGUA	625,00
277	2010	7010801		Guia de Receita Colectiva de Consumidores de Água	RECEITA DA AGUA	639,41
70	2011	7020902		Guia de Receita Colectiva de Consumidores de Água	RECEITA DA AGUA	649,39
121	2011	7010801		Guia de Receita Colectiva de Consumidores de Água	RECEITA DA AGUA	699,85
241	2010	7010801		Guia de Receita Colectiva de Consumidores de Água	RECEITA DA AGUA	705,60
150	2011	7020902		Guia de Receita Colectiva de Consumidores de Água	RECEITA DA AGUA	721,05
325	2011	7020901		Guia de Receita Colectiva de Consumidores de Água	RECEITA DA AGUA	814,64
221	2011	7020902		Guia de Receita Colectiva de Consumidores de Água	RECEITA DA AGUA	819,96
70	2011	7020901		Guia de Receita Colectiva de Consumidores de Água	RECEITA DA AGUA	860,99
177	2011	7020902		Guia de Receita Colectiva de Consumidores de Água	RECEITA DA AGUA	865,04
299	2011	70399		Guia de Receita Colectiva de Consumidores de Água	RECEITA DA AGUA	920,81
276	2011	7020902		Guia de Receita Colectiva de Consumidores de Água	RECEITA DA AGUA	922,40
245	2011	7020902		Guia de Receita Colectiva de Consumidores de Água	RECEITA DA AGUA	941,16
150	2011	7010801		Guia de Receita Colectiva de Consumidores de Água	RECEITA DA AGUA	953,04
324	2011	7020901		Guia de Receita Colectiva de Consumidores de Água	RECEITA DA AGUA	1.116,05
299	2011	7020901		Guia de Receita Colectiva de Consumidores de Água	RECEITA DA AGUA	1.234,28

LISTA DE RECEBIMENTOS EM ATRASO EXISTENTES EM 31/12/2011

ID	ANO DE CONSTITUIÇÃO DA DÍVIDA	CLASSIFICAÇÃO ECONÓMICA	CLIENTE / DEVEDOR		DESCRIÇÃO	VALOR
			NIF	DESIGNAÇÃO		
221	2011	7010801		Guia de Receita Colectiva de Consumidores de Água	RECEITA DA AGUA	1.235,19
212	2010	7010801		Guia de Receita Colectiva de Consumidores de Água	RECEITA DA AGUA	1.430,47
177	2011	7010801		Guia de Receita Colectiva de Consumidores de Água	RECEITA DA AGUA	1.435,61
276	2011	7010801		Guia de Receita Colectiva de Consumidores de Água	RECEITA DA AGUA	1.444,80
245	2011	7010801		Guia de Receita Colectiva de Consumidores de Água	RECEITA DA AGUA	1.596,78
299	2011	7020902		Guia de Receita Colectiva de Consumidores de Água	RECEITA DA AGUA	2.012,03
299	2011	7010801		Guia de Receita Colectiva de Consumidores de Água	RECEITA DA AGUA	2.931,43
70	2011	7010801		Guia de Receita Colectiva de Consumidores de Água	RECEITA DA AGUA	3.267,34
325	2011	7020901		Guia de Receita Colectiva de Consumidores de Água	RECEITA DA AGUA	3.544,65
324	2011	7020901		Guia de Receita Colectiva de Consumidores de Água	RECEITA DA AGUA	5.371,65
325	2011	70399		Guia de Receita Colectiva de Consumidores de Água	RECEITA DA AGUA	5.420,06
325	2011	7020902		Guia de Receita Colectiva de Consumidores de Água	RECEITA DA AGUA	6.077,48
324	2011	70399		Guia de Receita Colectiva de Consumidores de Água	RECEITA DA AGUA	6.531,21
325	2011	7010801		Guia de Receita Colectiva de Consumidores de Água	RECEITA DA AGUA	7.738,84
324	2011	7020902		Guia de Receita Colectiva de Consumidores de Água	RECEITA DA AGUA	8.715,96
324	2011	7010801		Guia de Receita Colectiva de Consumidores de Água	RECEITA DA AGUA	12.171,47
28	2008	7010801		Guia de Receita Colectiva de Consumidores de Água	RECEITA DA AGUA	14.427,99
97	2011	7020901		Guia de Receita Colectiva de Consumidores de Água	RECEITA DA AGUA	-17,31
97	2011	7010801		Guia de Receita Colectiva de Consumidores de Água	RECEITA DA AGUA	-6,53
97	2011	7020902		Guia de Receita Colectiva de Consumidores de Água	RECEITA DA AGUA	-6,33
92	2011	7020901		Guia de Receita Colectiva de Consumidores de Água	RECEITA DA AGUA	-0,16
92	2011	7010801		Guia de Receita Colectiva de Consumidores de Água	RECEITA DA AGUA	-0,06
92	2011	7020902		Guia de Receita Colectiva de Consumidores de Água	RECEITA DA AGUA	-0,06
142	2011	7010801		Guia de Receita Colectiva de Consumidores de Água	RECEITA DA AGUA	0,00
91	2010	7010801		Guia de Receita Colectiva de Consumidores de Água	RECEITA DA AGUA	0,00
310	2010	7010801		Guia de Receita Colectiva de Consumidores de Água	RECEITA DA AGUA	0,00
92	2011	7010801		Guia de Receita Colectiva de Consumidores de Água	RECEITA DA AGUA	0,00
151	2011	7010801		Guia de Receita Colectiva de Consumidores de Água	RECEITA DA AGUA	0,00
142	2011	7020901		Guia de Receita Colectiva de Consumidores de Água	RECEITA DA AGUA	0,00
92	2011	7020901		Guia de Receita Colectiva de Consumidores de Água	RECEITA DA AGUA	0,00
92	2011	7020902		Guia de Receita Colectiva de Consumidores de Água	RECEITA DA AGUA	0,00
92	2011	70399		Guia de Receita Colectiva de Consumidores de Água	RECEITA DA AGUA	0,00
91	2010	7010801		Guia de Receita Colectiva de Consumidores de Água	RECEITA DA AGUA	0,00
310	2010	7010801		Guia de Receita Colectiva de Consumidores de Água	RECEITA DA AGUA	0,00
91	2010	7020901		Guia de Receita Colectiva de Consumidores de Água	RECEITA DA AGUA	0,00
310	2010	7020901		Guia de Receita Colectiva de Consumidores de Água	RECEITA DA AGUA	0,00
91	2010	7020902		Guia de Receita Colectiva de Consumidores de Água	RECEITA DA AGUA	0,00

LISTA DE RECEBIMENTOS EM ATRASO EXISTENTES EM 31/12/2011

ID	ANO DE CONSTITUIÇÃO DA DÍVIDA	CLASSIFICAÇÃO ECONÓMICA	CLIENTE / DEVEDOR		DESCRIÇÃO	VALOR
			NIF	DESIGNAÇÃO		
310	2010	7020902		Guia de Receita Colectiva de Consumidores de Água	RECEITA DA AGUA	0,00
71	2011	7020901		Guia de Receita Colectiva de Consumidores de Água	RECEITA DA AGUA	0,00
151	2011	7020901		Guia de Receita Colectiva de Consumidores de Água	RECEITA DA AGUA	0,00
142	2011	7010801		Guia de Receita Colectiva de Consumidores de Água	RECEITA DA AGUA	0,00
71	2011	7010801		Guia de Receita Colectiva de Consumidores de Água	RECEITA DA AGUA	0,00
151	2011	7010801		Guia de Receita Colectiva de Consumidores de Água	RECEITA DA AGUA	0,00
142	2011	7020902		Guia de Receita Colectiva de Consumidores de Água	RECEITA DA AGUA	0,00
70	2011	7020902		Guia de Receita Colectiva de Consumidores de Água	RECEITA DA AGUA	0,00
71	2011	7020902		Guia de Receita Colectiva de Consumidores de Água	RECEITA DA AGUA	0,00
245	2011	7020902		Guia de Receita Colectiva de Consumidores de Água	RECEITA DA AGUA	0,00
276	2011	7020902		Guia de Receita Colectiva de Consumidores de Água	RECEITA DA AGUA	0,00
277	2011	7020902		Guia de Receita Colectiva de Consumidores de Água	RECEITA DA AGUA	0,00
299	2011	7020902		Guia de Receita Colectiva de Consumidores de Água	RECEITA DA AGUA	0,00
300	2011	7020902		Guia de Receita Colectiva de Consumidores de Água	RECEITA DA AGUA	0,00
142	2011	40201		Guia de Receita Colectiva de Consumidores de Água	RECEITA DA AGUA	0,00
256	2010	7010801		Guia de Receita Colectiva de Consumidores de Água	RECEITA DA AGUA	0,46
256	2010	7020902		Guia de Receita Colectiva de Consumidores de Água	RECEITA DA AGUA	0,52
256	2010	70399		Guia de Receita Colectiva de Consumidores de Água	RECEITA DA AGUA	0,97
256	2010	40201		Guia de Receita Colectiva de Consumidores de Água	RECEITA DA AGUA	1,04
256	2010	7020901		Guia de Receita Colectiva de Consumidores de Água	RECEITA DA AGUA	1,36
194	2010	7010801		Guia de Receita Colectiva de Consumidores de Água	RECEITA DA AGUA	1,56
256	2010	7020901		Guia de Receita Colectiva de Consumidores de Água	RECEITA DA AGUA	6,20
256	2010	7020902		Guia de Receita Colectiva de Consumidores de Água	RECEITA DA AGUA	10,32
194	2010	7020901		Guia de Receita Colectiva de Consumidores de Água	RECEITA DA AGUA	17,04
194	2010	70399		Guia de Receita Colectiva de Consumidores de Água	RECEITA DA AGUA	17,81
194	2010	7020902		Guia de Receita Colectiva de Consumidores de Água	RECEITA DA AGUA	18,90
256	2010	7010801		Guia de Receita Colectiva de Consumidores de Água	RECEITA DA AGUA	31,17
194	2010	7010801		Guia de Receita Colectiva de Consumidores de Água	RECEITA DA AGUA	33,07
142	2011	70399		Guia de Receita Colectiva de Consumidores de Água	RECEITA DA AGUA	0,03
142	2011	7020901		Guia de Receita Colectiva de Consumidores de Água	RECEITA DA AGUA	0,03
110	2010	7010801		Guia de Receita Colectiva de Consumidores de Água	RECEITA DA AGUA	0,03
110	2010	7020902		Guia de Receita Colectiva de Consumidores de Água	RECEITA DA AGUA	0,03
22	2011	7020902		Guia de Receita Colectiva de Consumidores de Água	RECEITA DA AGUA	0,03
22	2011	7010801		Guia de Receita Colectiva de Consumidores de Água	RECEITA DA AGUA	0,03
26	2010	7010801		Guia de Receita Colectiva de Consumidores de Água	RECEITA DA AGUA	0,06
325	2011	7020902		Guia de Receita Colectiva de Consumidores de Água	RECEITA DA AGUA	0,06
110	2010	7020901		Guia de Receita Colectiva de Consumidores de Água	RECEITA DA AGUA	0,08

LISTA DE RECEBIMENTOS EM ATRASO EXISTENTES EM 31/12/2011

ID	ANO DE CONSTITUIÇÃO DA DÍVIDA	CLASSIFICAÇÃO ECONÓMICA	CLIENTE / DEVEDOR		DESCRIÇÃO	VALOR
			NIF	DESIGNAÇÃO		
22	2011	7020901		Guia de Receita Colectiva de Consumidores de Água	RECEITA DA AGUA	0,08
18	2010	7020902		Guia de Receita Colectiva de Consumidores de Água	RECEITA DA AGUA	0,09
18	2010	7010801		Guia de Receita Colectiva de Consumidores de Água	RECEITA DA AGUA	0,09
276	2010	7010801		Guia de Receita Colectiva de Consumidores de Água	RECEITA DA AGUA	0,12
246	2011	7020902		Guia de Receita Colectiva de Consumidores de Água	RECEITA DA AGUA	0,12
276	2010	7020902		Guia de Receita Colectiva de Consumidores de Água	RECEITA DA AGUA	0,13
246	2011	7010801		Guia de Receita Colectiva de Consumidores de Água	RECEITA DA AGUA	0,13
18	2010	7020901		Guia de Receita Colectiva de Consumidores de Água	RECEITA DA AGUA	0,25
46	2010	7010801		Guia de Receita Colectiva de Consumidores de Água	RECEITA DA AGUA	0,32
216	2010	7010801		Guia de Receita Colectiva de Consumidores de Água	RECEITA DA AGUA	0,32
71	2011	7010801		Guia de Receita Colectiva de Consumidores de Água	RECEITA DA AGUA	0,32
46	2010	7020902		Guia de Receita Colectiva de Consumidores de Água	RECEITA DA AGUA	0,33
199	2010	7020902		Guia de Receita Colectiva de Consumidores de Água	RECEITA DA AGUA	0,33
8	2009	7020902		Guia de Receita Colectiva de Consumidores de Água	RECEITA DA AGUA	0,34
276	2010	7020901		Guia de Receita Colectiva de Consumidores de Água	RECEITA DA AGUA	0,34
70	2011	7010801		Guia de Receita Colectiva de Consumidores de Água	RECEITA DA AGUA	0,34
246	2011	7020901		Guia de Receita Colectiva de Consumidores de Água	RECEITA DA AGUA	0,34
5	2010	7010801		Guia de Receita Colectiva de Consumidores de Água	RECEITA DA AGUA	0,35
47	2011	7010801		Guia de Receita Colectiva de Consumidores de Água	RECEITA DA AGUA	0,35
216	2010	7020902		Guia de Receita Colectiva de Consumidores de Água	RECEITA DA AGUA	0,36
5	2010	7020902		Guia de Receita Colectiva de Consumidores de Água	RECEITA DA AGUA	0,39
47	2011	7020902		Guia de Receita Colectiva de Consumidores de Água	RECEITA DA AGUA	0,39
122	2011	7020902		Guia de Receita Colectiva de Consumidores de Água	RECEITA DA AGUA	0,40
23	2008	7010801		Guia de Receita Colectiva de Consumidores de Água	RECEITA DA AGUA	0,42
70	2011	7020901		Guia de Receita Colectiva de Consumidores de Água	RECEITA DA AGUA	0,42
122	2011	7020901		Guia de Receita Colectiva de Consumidores de Água	RECEITA DA AGUA	0,42
110	2010	7010801		Guia de Receita Colectiva de Consumidores de Água	RECEITA DA AGUA	0,47
41	2008	7010801		Guia de Receita Colectiva de Consumidores de Água	RECEITA DA AGUA	0,84
153	2011	7010801		Guia de Receita Colectiva de Consumidores de Água	RECEITA DA AGUA	0,84
46	2010	7020901		Guia de Receita Colectiva de Consumidores de Água	RECEITA DA AGUA	0,84
199	2010	7020901		Guia de Receita Colectiva de Consumidores de Água	RECEITA DA AGUA	0,84
216	2010	7020901		Guia de Receita Colectiva de Consumidores de Água	RECEITA DA AGUA	0,92
71	2011	7020901		Guia de Receita Colectiva de Consumidores de Água	RECEITA DA AGUA	0,92
8	2009	7010801		Guia de Receita Colectiva de Consumidores de Água	RECEITA DA AGUA	0,95
26	2010	7010801		Guia de Receita Colectiva de Consumidores de Água	RECEITA DA AGUA	0,95
71	2011	7010801		Guia de Receita Colectiva de Consumidores de Água	RECEITA DA AGUA	0,95
97	2011	7010801		Guia de Receita Colectiva de Consumidores de Água	RECEITA DA AGUA	0,95

LISTA DE RECEBIMENTOS EM ATRASO EXISTENTES EM 31/12/2011

ID	ANO DE CONSTITUIÇÃO DA DÍVIDA	CLASSIFICAÇÃO ECONÓMICA	CLIENTE / DEVEDOR		DESCRIÇÃO	VALOR
			NIF	DESIGNAÇÃO		
17	2008	7020902		Guia de Receita Colectiva de Consumidores de Água	RECEITA DA AGUA	1,34
5	2008	7020901		Guia de Receita Colectiva de Consumidores de Água	RECEITA DA AGUA	1,47
18	2010	7010801		Guia de Receita Colectiva de Consumidores de Água	RECEITA DA AGUA	1,47
246	2011	7010801		Guia de Receita Colectiva de Consumidores de Água	RECEITA DA AGUA	2,01
37	2010	7020901		Guia de Receita Colectiva de Consumidores de Água	RECEITA DA AGUA	2,05
228	2010	7020901		Guia de Receita Colectiva de Consumidores de Água	RECEITA DA AGUA	2,05
173	2011	7020901		Guia de Receita Colectiva de Consumidores de Água	RECEITA DA AGUA	2,05
234	2011	7020901		Guia de Receita Colectiva de Consumidores de Água	RECEITA DA AGUA	2,05
22	2011	7020901		Guia de Receita Colectiva de Consumidores de Água	RECEITA DA AGUA	2,19
246	2011	7020902		Guia de Receita Colectiva de Consumidores de Água	RECEITA DA AGUA	2,77
277	2011	7020901		Guia de Receita Colectiva de Consumidores de Água	RECEITA DA AGUA	3,02
199	2010	70399		Guia de Receita Colectiva de Consumidores de Água	RECEITA DA AGUA	4,56
246	2011	70399		Guia de Receita Colectiva de Consumidores de Água	RECEITA DA AGUA	5,94
29	2008	7020902		Guia de Receita Colectiva de Consumidores de Água	RECEITA DA AGUA	6,20
216	2010	7020901		Guia de Receita Colectiva de Consumidores de Água	RECEITA DA AGUA	7,24
187	2011	7020901		Guia de Receita Colectiva de Consumidores de Água	RECEITA DA AGUA	9,09
37	2010	7020902		Guia de Receita Colectiva de Consumidores de Água	RECEITA DA AGUA	10,55
228	2010	7020902		Guia de Receita Colectiva de Consumidores de Água	RECEITA DA AGUA	10,55
173	2011	7020902		Guia de Receita Colectiva de Consumidores de Água	RECEITA DA AGUA	10,55
234	2011	7020902		Guia de Receita Colectiva de Consumidores de Água	RECEITA DA AGUA	10,55
216	2010	7020902		Guia de Receita Colectiva de Consumidores de Água	RECEITA DA AGUA	12,98
121	2011	7010801		Guia de Receita Colectiva de Consumidores de Água	RECEITA DA AGUA	18,42
163	2011	7010801		Guia de Receita Colectiva de Consumidores de Água	RECEITA DA AGUA	44,10
265	2011	7020901		Guia de Receita Colectiva de Consumidores de Água	RECEITA DA AGUA	50,70
2	2010	7020999		Guia de Receita Colectiva de Consumidores de Água	RECEITA DA AGUA	0,29
2	2009	7020999		Guia de Receita Colectiva de Consumidores de Água	RECEITA DA AGUA	0,29
8	2009	7020999		Guia de Receita Colectiva de Consumidores de Água	RECEITA DA AGUA	0,29
20	2009	7020999		Guia de Receita Colectiva de Consumidores de Água	RECEITA DA AGUA	0,29
23	2009	7020999		Guia de Receita Colectiva de Consumidores de Água	RECEITA DA AGUA	0,29
26	2009	7020999		Guia de Receita Colectiva de Consumidores de Água	RECEITA DA AGUA	0,29
31	2009	7020999		Guia de Receita Colectiva de Consumidores de Água	RECEITA DA AGUA	0,29
34	2009	7020999		Guia de Receita Colectiva de Consumidores de Água	RECEITA DA AGUA	0,29
43	2009	7020999		Guia de Receita Colectiva de Consumidores de Água	RECEITA DA AGUA	0,29
48	2008	7020999		Guia de Receita Colectiva de Consumidores de Água	RECEITA DA AGUA	0,29
26	2008	7020999		Guia de Receita Colectiva de Consumidores de Água	RECEITA DA AGUA	0,58
54	2008	7020999		Guia de Receita Colectiva de Consumidores de Água	RECEITA DA AGUA	0,58
13	2009	7020999		Guia de Receita Colectiva de Consumidores de Água	RECEITA DA AGUA	0,58

LISTA DE RECEBIMENTOS EM ATRASO EXISTENTES EM 31/12/2011

ID	ANO DE CONSTITUIÇÃO DA DÍVIDA	CLASSIFICAÇÃO ECONÓMICA	CLIENTE / DEVEDOR		DESCRIÇÃO	VALOR
			NIF	DESIGNAÇÃO		
44	2008	70399		Guia de Receita Colectiva de Consumidores de Água	RECEITA DA AGUA	0,88
34	2008	7020901		Guia de Receita Colectiva de Consumidores de Água	RECEITA DA AGUA	1,00
34	2008	7020902		Guia de Receita Colectiva de Consumidores de Água	RECEITA DA AGUA	1,00
13	2009	7020902		Guia de Receita Colectiva de Consumidores de Água	RECEITA DA AGUA	1,05
13	2009	7020901		Guia de Receita Colectiva de Consumidores de Água	RECEITA DA AGUA	1,05
23	2009	7020902		Guia de Receita Colectiva de Consumidores de Água	RECEITA DA AGUA	1,05
23	2009	7020901		Guia de Receita Colectiva de Consumidores de Água	RECEITA DA AGUA	1,05
31	2009	7020901		Guia de Receita Colectiva de Consumidores de Água	RECEITA DA AGUA	1,05
31	2009	7020902		Guia de Receita Colectiva de Consumidores de Água	RECEITA DA AGUA	1,05
43	2009	7020902		Guia de Receita Colectiva de Consumidores de Água	RECEITA DA AGUA	1,05
43	2009	7020901		Guia de Receita Colectiva de Consumidores de Água	RECEITA DA AGUA	1,05
267	2011	7020902		Guia de Receita Colectiva de Consumidores de Água	RECEITA DA AGUA	1,31
17	2008	7020901		Guia de Receita Colectiva de Consumidores de Água	RECEITA DA AGUA	1,60
19	2008	7010801		Guia de Receita Colectiva de Consumidores de Água	RECEITA DA AGUA	1,62
17	2008	7010801		Guia de Receita Colectiva de Consumidores de Água	RECEITA DA AGUA	1,79
34	2009	7020901		Guia de Receita Colectiva de Consumidores de Água	RECEITA DA AGUA	2,03
5	2008	7020902		Guia de Receita Colectiva de Consumidores de Água	RECEITA DA AGUA	2,09
20	2009	7020902		Guia de Receita Colectiva de Consumidores de Água	RECEITA DA AGUA	2,10
26	2009	7020901		Guia de Receita Colectiva de Consumidores de Água	RECEITA DA AGUA	2,10
2	2010	7020902		Guia de Receita Colectiva de Consumidores de Água	RECEITA DA AGUA	2,10
310	2010	7020902		Guia de Receita Colectiva de Consumidores de Água	RECEITA DA AGUA	2,10
310	2010	7020901		Guia de Receita Colectiva de Consumidores de Água	RECEITA DA AGUA	2,10
34	2009	7020902		Guia de Receita Colectiva de Consumidores de Água	RECEITA DA AGUA	2,17
22	2011	7020902		Guia de Receita Colectiva de Consumidores de Água	RECEITA DA AGUA	2,26
55	2008	7020901		Guia de Receita Colectiva de Consumidores de Água	RECEITA DA AGUA	2,27
23	2008	70399		Guia de Receita Colectiva de Consumidores de Água	RECEITA DA AGUA	2,38
23	2008	7020902		Guia de Receita Colectiva de Consumidores de Água	RECEITA DA AGUA	2,50
47	2008	7010801		Guia de Receita Colectiva de Consumidores de Água	RECEITA DA AGUA	2,51
5	2008	70399		Guia de Receita Colectiva de Consumidores de Água	RECEITA DA AGUA	2,68
37	2010	70399		Guia de Receita Colectiva de Consumidores de Água	RECEITA DA AGUA	2,80
17	2008	70399		Guia de Receita Colectiva de Consumidores de Água	RECEITA DA AGUA	2,84
34	2008	70399		Guia de Receita Colectiva de Consumidores de Água	RECEITA DA AGUA	2,84
8	2009	70399		Guia de Receita Colectiva de Consumidores de Água	RECEITA DA AGUA	2,94
13	2009	7010801		Guia de Receita Colectiva de Consumidores de Água	RECEITA DA AGUA	2,94
23	2009	70399		Guia de Receita Colectiva de Consumidores de Água	RECEITA DA AGUA	2,94
31	2009	70399		Guia de Receita Colectiva de Consumidores de Água	RECEITA DA AGUA	2,94
43	2009	70399		Guia de Receita Colectiva de Consumidores de Água	RECEITA DA AGUA	2,94

LISTA DE RECEBIMENTOS EM ATRASO EXISTENTES EM 31/12/2011

ID	ANO DE CONSTITUIÇÃO DA DÍVIDA	CLASSIFICAÇÃO ECONÓMICA	CLIENTE / DEVEDOR		DESCRIÇÃO	VALOR
			NIF	DESIGNAÇÃO		
54	2008	7020902		Guia de Receita Colectiva de Consumidores de Água	RECEITA DA AGUA	3,61
2	2010	7020901		Guia de Receita Colectiva de Consumidores de Água	RECEITA DA AGUA	3,63
19	2008	70399		Guia de Receita Colectiva de Consumidores de Água	RECEITA DA AGUA	3,65
5	2008	7010801		Guia de Receita Colectiva de Consumidores de Água	RECEITA DA AGUA	4,31
48	2008	7020902		Guia de Receita Colectiva de Consumidores de Água	RECEITA DA AGUA	4,36
37	2008	7020902		Guia de Receita Colectiva de Consumidores de Água	RECEITA DA AGUA	4,38
19	2008	7020901		Guia de Receita Colectiva de Consumidores de Água	RECEITA DA AGUA	5,16
15	2008	70399		Guia de Receita Colectiva de Consumidores de Água	RECEITA DA AGUA	5,68
41	2008	70399		Guia de Receita Colectiva de Consumidores de Água	RECEITA DA AGUA	5,68
48	2008	70399		Guia de Receita Colectiva de Consumidores de Água	RECEITA DA AGUA	5,68
37	2008	70399		Guia de Receita Colectiva de Consumidores de Água	RECEITA DA AGUA	5,68
20	2009	70399		Guia de Receita Colectiva de Consumidores de Água	RECEITA DA AGUA	5,88
26	2009	70399		Guia de Receita Colectiva de Consumidores de Água	RECEITA DA AGUA	5,88
34	2009	70399		Guia de Receita Colectiva de Consumidores de Água	RECEITA DA AGUA	5,88
2	2010	70399		Guia de Receita Colectiva de Consumidores de Água	RECEITA DA AGUA	5,88
48	2008	7020901		Guia de Receita Colectiva de Consumidores de Água	RECEITA DA AGUA	6,13
3	2009	7020902		Guia de Receita Colectiva de Consumidores de Água	RECEITA DA AGUA	7,01
15	2008	7010801		Guia de Receita Colectiva de Consumidores de Água	RECEITA DA AGUA	7,25
19	2009	7010801		Guia de Receita Colectiva de Consumidores de Água	RECEITA DA AGUA	7,25
12	2009	7010801		Guia de Receita Colectiva de Consumidores de Água	RECEITA DA AGUA	7,62
15	2008	7020901		Guia de Receita Colectiva de Consumidores de Água	RECEITA DA AGUA	7,80
29	2008	70399		Guia de Receita Colectiva de Consumidores de Água	RECEITA DA AGUA	8,52
54	2008	70399		Guia de Receita Colectiva de Consumidores de Água	RECEITA DA AGUA	8,52
29	2008	7010801		Guia de Receita Colectiva de Consumidores de Água	RECEITA DA AGUA	11,34
37	2008	7020901		Guia de Receita Colectiva de Consumidores de Água	RECEITA DA AGUA	11,69
39	2009	7020901		Guia de Receita Colectiva de Consumidores de Água	RECEITA DA AGUA	11,93
41	2008	7020901		Guia de Receita Colectiva de Consumidores de Água	RECEITA DA AGUA	11,97
23	2008	7020901		Guia de Receita Colectiva de Consumidores de Água	RECEITA DA AGUA	12,01
48	2008	7010801		Guia de Receita Colectiva de Consumidores de Água	RECEITA DA AGUA	12,39
1	2009	7020901		Guia de Receita Colectiva de Consumidores de Água	RECEITA DA AGUA	13,56
12	2009	7020902		Guia de Receita Colectiva de Consumidores de Água	RECEITA DA AGUA	13,95
19	2009	7020901		Guia de Receita Colectiva de Consumidores de Água	RECEITA DA AGUA	14,04
52	2008	70399		Guia de Receita Colectiva de Consumidores de Água	RECEITA DA AGUA	14,20
52	2008	7020902		Guia de Receita Colectiva de Consumidores de Água	RECEITA DA AGUA	14,24
47	2008	7020902		Guia de Receita Colectiva de Consumidores de Água	RECEITA DA AGUA	14,60
29	2009	7020901		Guia de Receita Colectiva de Consumidores de Água	RECEITA DA AGUA	15,52
29	2008	7020901		Guia de Receita Colectiva de Consumidores de Água	RECEITA DA AGUA	16,03

LISTA DE RECEBIMENTOS EM ATRASO EXISTENTES EM 31/12/2011

ID	ANO DE CONSTITUIÇÃO DA DÍVIDA	CLASSIFICAÇÃO ECONÓMICA	CLIENTE / DEVEDOR		DESCRIÇÃO	VALOR
			NIF	DESIGNAÇÃO		
55	2008	7010801		Guia de Receita Colectiva de Consumidores de Água	RECEITA DA AGUA	16,33
3	2009	7010801		Guia de Receita Colectiva de Consumidores de Água	RECEITA DA AGUA	17,64
39	2009	7010801		Guia de Receita Colectiva de Consumidores de Água	RECEITA DA AGUA	17,90
1	2009	7020902		Guia de Receita Colectiva de Consumidores de Água	RECEITA DA AGUA	19,52
54	2008	7020901		Guia de Receita Colectiva de Consumidores de Água	RECEITA DA AGUA	21,04
14	2009	7020901		Guia de Receita Colectiva de Consumidores de Água	RECEITA DA AGUA	21,19
2	2008	4012306		Guia de Receita Colectiva de Consumidores de Água	DEBITOS ANOS ANTERIORES	23,51
33	2009	7010801		Guia de Receita Colectiva de Consumidores de Água	RECEITA DA AGUA	24,53
3	2009	70399		Guia de Receita Colectiva de Consumidores de Água	RECEITA DA AGUA	26,46
1	2010	7020901		Guia de Receita Colectiva de Consumidores de Água	RECEITA DA AGUA	26,66
55	2008	70399		Guia de Receita Colectiva de Consumidores de Água	RECEITA DA AGUA	28,40
47	2008	70399		Guia de Receita Colectiva de Consumidores de Água	RECEITA DA AGUA	28,41
33	2009	7020901		Guia de Receita Colectiva de Consumidores de Água	RECEITA DA AGUA	29,07
12	2009	70399		Guia de Receita Colectiva de Consumidores de Água	RECEITA DA AGUA	29,40
29	2009	70399		Guia de Receita Colectiva de Consumidores de Água	RECEITA DA AGUA	30,90
12	2009	7020901		Guia de Receita Colectiva de Consumidores de Água	RECEITA DA AGUA	32,05
52	2008	7010801		Guia de Receita Colectiva de Consumidores de Água	RECEITA DA AGUA	32,08
19	2009	70399		Guia de Receita Colectiva de Consumidores de Água	RECEITA DA AGUA	32,34
19	2009	7020902		Guia de Receita Colectiva de Consumidores de Água	RECEITA DA AGUA	33,86
39	2009	70399		Guia de Receita Colectiva de Consumidores de Água	RECEITA DA AGUA	33,86
52	2008	7020901		Guia de Receita Colectiva de Consumidores de Água	RECEITA DA AGUA	34,20
22	2009	7020901		Guia de Receita Colectiva de Consumidores de Água	RECEITA DA AGUA	35,10
54	2008	7010801		Guia de Receita Colectiva de Consumidores de Água	RECEITA DA AGUA	35,60
24	2009	70399		Guia de Receita Colectiva de Consumidores de Água	RECEITA DA AGUA	36,80
22	2009	7010801		Guia de Receita Colectiva de Consumidores de Água	RECEITA DA AGUA	39,53
22	2009	70399		Guia de Receita Colectiva de Consumidores de Água	RECEITA DA AGUA	39,74
1	2010	7010801		Guia de Receita Colectiva de Consumidores de Água	RECEITA DA AGUA	41,79
3	2009	7020901		Guia de Receita Colectiva de Consumidores de Água	RECEITA DA AGUA	42,13
41	2009	70399		Guia de Receita Colectiva de Consumidores de Água	RECEITA DA AGUA	42,69
41	2009	7020901		Guia de Receita Colectiva de Consumidores de Água	RECEITA DA AGUA	42,76
14	2009	7020902		Guia de Receita Colectiva de Consumidores de Água	RECEITA DA AGUA	47,05
1	2010	70399		Guia de Receita Colectiva de Consumidores de Água	RECEITA DA AGUA	47,20
55	2008	7020902		Guia de Receita Colectiva de Consumidores de Água	RECEITA DA AGUA	47,49
47	2008	7020901		Guia de Receita Colectiva de Consumidores de Água	RECEITA DA AGUA	47,84
14	2009	7010801		Guia de Receita Colectiva de Consumidores de Água	RECEITA DA AGUA	53,77
22	2009	7020902		Guia de Receita Colectiva de Consumidores de Água	RECEITA DA AGUA	54,28
41	2009	7010801		Guia de Receita Colectiva de Consumidores de Água	RECEITA DA AGUA	56,75

LISTA DE RECEBIMENTOS EM ATRASO EXISTENTES EM 31/12/2011

ID	ANO DE CONSTITUIÇÃO DA DÍVIDA	CLASSIFICAÇÃO ECONÓMICA	CLIENTE / DEVEDOR		DESCRIÇÃO	VALOR
			NIF	DESIGNAÇÃO		
24	2009	7020901		Guia de Receita Colectiva de Consumidores de Água	RECEITA DA AGUA	61,28
39	2009	7020902		Guia de Receita Colectiva de Consumidores de Água	RECEITA DA AGUA	61,74
33	2009	70399		Guia de Receita Colectiva de Consumidores de Água	RECEITA DA AGUA	61,84
1	2010	7020902		Guia de Receita Colectiva de Consumidores de Água	RECEITA DA AGUA	66,64
41	2009	7020902		Guia de Receita Colectiva de Consumidores de Água	RECEITA DA AGUA	80,07
1	2009	7010801		Guia de Receita Colectiva de Consumidores de Água	RECEITA DA AGUA	88,75
24	2009	7020902		Guia de Receita Colectiva de Consumidores de Água	RECEITA DA AGUA	89,72
24	2009	7010801		Guia de Receita Colectiva de Consumidores de Água	RECEITA DA AGUA	91,99
29	2009	7010801		Guia de Receita Colectiva de Consumidores de Água	RECEITA DA AGUA	95,34
29	2009	7020902		Guia de Receita Colectiva de Consumidores de Água	RECEITA DA AGUA	101,96
1	2008	70399		Guia de Receita Colectiva de Consumidores de Água	RECEITA DA AGUA	107,66
33	2009	7020902		Guia de Receita Colectiva de Consumidores de Água	RECEITA DA AGUA	115,90
1	2008	7020999		Guia de Receita Colectiva de Consumidores de Água	RECEITA DA AGUA	119,81
2	2008	70301		Guia de Receita Colectiva de Consumidores de Água	DEBITOS ANOS ANTERIORES	189,93
1	2008	7020902		Guia de Receita Colectiva de Consumidores de Água	RECEITA DA AGUA	373,58
2	2008	8019999		Guia de Receita Colectiva de Consumidores de Água	DEBITOS ANOS ANTERIORES	509,13
1	2008	7020901		Guia de Receita Colectiva de Consumidores de Água	RECEITA DA AGUA	746,33
1	2008	7010801		Guia de Receita Colectiva de Consumidores de Água	RECEITA DA AGUA	3.783,16
2	2008	70302		Guia de Receita Colectiva de Consumidores de Água	DEBITOS ANOS ANTERIORES	10.078,90
16	2009	7020999		Guia de Receita Colectiva de Consumidores de Água	RECEITA DA AGUA	0,29
16	2009	7020901		Guia de Receita Colectiva de Consumidores de Água	RECEITA DA AGUA	1,05
16	2009	7020902		Guia de Receita Colectiva de Consumidores de Água	RECEITA DA AGUA	1,05
16	2009	70399		Guia de Receita Colectiva de Consumidores de Água	RECEITA DA AGUA	2,94
77	2011	4012301		Guia de Receita Colectiva de Feiras e Mercados	FEIRA DA PASCOELA 4/2011	660,52
250	2011	4012301		Guia de Receita Colectiva de Feiras e Mercados	FEIRA DOS SANTOS 10/2011	725,54
3499	2008	70201	118495305	GUIOMAR DA CONCEICAO MARGALHO	ALUGUER DE ESPAÇO E EQUIPAMENTOS	605,00
3512	2008	7020904	207461686	HELENA DA CONCEICAO CACHATRA C	TRABALHOS POR CONTA DE PARTICULARES	28,73
5374	2010	2020605	508609984	HIGH CARE CENTER - ESTHETICS & MED	LICENCIAMENTO DE PUBLICIDADE	45,74
313	2010	6030609	501442600	Instituto de Emprego e Formação Profissional	TRANSFERENCIAS CORRENTES - COLECTIV	1.122,50
234	2010	6030609	501442600	Instituto de Emprego e Formação Profissional	TRANSFERENCIAS CORRENTES - COLECTIV	1.393,37
109	2011	603019909	508136644	Instituto de Financiamento da Agricultura e Pescas	TRANSFERENCIAS CORRENTES - COLECTIV	1.810,79
	2011		503756237	INSTITUTO DE GESTAO DE TESOURARIA E DO CREDITO PUBLICO, I.P.	IMPOSTO SOBRE O VALOR ACRESCENTADO - A RECUPERAR	9.498,26
328	2011	10030701	508144663	Instituto Financeiro para o Desenvolvimento Regional	TRANSFERÊNCIAS DE CAPITAL COLECTIV	470,48
329	2011	10030701	508144663	Instituto Financeiro para o Desenvolvimento Regional	TRANSFERÊNCIAS DE CAPITAL COLECTIV	1.213,25
229	2011	6030609	508144663	Instituto Financeiro para o Desenvolvimento Regional	TRANSFERÊNCIAS DE CAPITAL COLECTIV	1.929,23
333	2011	10030701	508144663	Instituto Financeiro para o Desenvolvimento Regional	TRANSFERÊNCIAS DE CAPITAL COLECTIV	2.505,30
330	2011	10030701	508144663	Instituto Financeiro para o Desenvolvimento Regional	TRANSFERÊNCIAS DE CAPITAL COLECTIV	2.896,47

LISTA DE RECEBIMENTOS EM ATRASO EXISTENTES EM 31/12/2011

ID	ANO DE CONSTITUIÇÃO DA DÍVIDA	CLASSIFICAÇÃO ECONÓMICA	CLIENTE / DEVEDOR		DESCRIÇÃO	VALOR
			NIF	DESIGNAÇÃO		
303	2010	10030701	508144663	Instituto Financeiro para o Desenvolvimento Regional	TRANSFERÊNCIAS DE CAPITAL COLECTIV	4.483,79
335	2011	6030609	508144663	Instituto Financeiro para o Desenvolvimento Regional	TRANSFERÊNCIAS DE CAPITAL COLECTIV	11.678,14
336	2011	6030609	508144663	Instituto Financeiro para o Desenvolvimento Regional	TRANSFERÊNCIAS DE CAPITAL COLECTIV	17.015,86
332	2011	10030701	508144663	Instituto Financeiro para o Desenvolvimento Regional	TRANSFERÊNCIAS DE CAPITAL COLECTIV	264.350,00
893	2010	NT LANÇ	508144663	INSTITUTO FINANCEIRO PARA O DESENVOLVIMENTO REGIONAL, IP	ACÇÕES PREPARATORIAS PROVERE	1.071,70
334	2011	10030701	502101903	INSTITUTO PORTUGUÊS DA JUVENTUDE - IPJ	TRANSFERÊNCIAS DE CAPITAL COLECTIV	13.193,51
6087	2011	1702	266712142	IOAN LUCIAN TANAIAAN	REGISTO DE CIDADÃO NA UNIÃO EUROPEIA	7,50
6087	2011	70299	266712142	IOAN LUCIAN TANAIAAN	REGISTO DE CIDADÃO NA UNIÃO EUROPEIA	7,50
5405	2011	2020605	128309580	IRENE CONCEIÇÃO ALCARIA ESPANH	PUBLICIDADE	33,12
217	2010	7020904	161873340	ISIDORO JOAQUIM LETRAS MESSIAS	TRABALHOS POR CONTA DE PARTICULARES	6,36
2157	2011	4012302	216977410	IVA SOFIA MAIO COELHO	LOTEAMENTOS E OBRAS	17,80
2320	2008	7020904	154693049	JOANA MARIA GILA	TRABALHOS POR CONTA DE PARTICULARES	46,62
5517	2008	7020999	100166237	JOAO ANTONIO CANUDO GIGA	OUTRAS PRESTAÇÕES DE SERVIÇOS	46,32
1374	2010	7011102	212995383	JOAO ANTONIO SOUSA FERREIRA	MASSA ASFALTICA	50,66
2326	2010	40204	229272444	JOAO CARDOSO BARRELA	COIMA	498,80
4537	2011	40204	234063327	JOAO FILIPE PINTO GEADAS	COIMA	499,00
4299	2008	7020904	154695220	JOAO JOSE C. GEADAS	TRABALHOS POR CONTA DE PARTICULARES	12,30
4810	2011	7020999	170798038	JOAO MANUEL BILRO PINTO	OUTRAS PRESTAÇÕES DE SERVIÇOS	98,28
4810	2011	7020999	170798038	JOAO MANUEL BILRO PINTO	OUTRAS PRESTAÇÕES DE SERVIÇOS	98,28
4662	2010	7010801	184620317	JOAQUIM ANTONIO BENTO SOARES	FATURAÇÃO AGUA	29,10
4662	2010	70399	184620317	JOAQUIM ANTONIO BENTO SOARES	QUOTA DE DISPONIBILIDADE MENSAL	133,56
5031	2011	2020605	117126861	JOAQUIM ANTONIO BORREGO LAPAO	PUBLICIDADE	44,20
4312	2008	7020904	149216602	JOAQUIM ANTONIO GUERRA FAIA	TRABALHOS POR CONTA DE PARTICULARES	27,37
3956	2011	7020999	501345574	JOAQUIM FERREIRA DOS SANTOS, LDA	LIMPEZA DE FOSSA NO PRÉDIO SITO EM OLIVAL CHÃO DE JUDEUS - BORBA	8,62
3460	2010	7020999	501345574	JOAQUIM FERREIRA DOS SANTOS, LDA	CONSTRUÇÃO DE RAMAL DE AGUA	38,12
3460	2010	7020999	501345574	JOAQUIM FERREIRA DOS SANTOS, LDA	CONSTRUÇÃO DE RAMAL DE AGUA	103,95
3749	2011	4012302	117127299	JOAQUIM JOSE LOBINHO FERRAO	LOTEAMENTOS E OBRAS	319,81
1746	2010	7020904	117127299	JOAQUIM JOSE LOBINHO FERRAO	TRABALHOS POR CONTA DE PARTICULARES	41,52
289	2010	40204	128309482	JOAQUIM JOSE TORRES PEREIRA	PROCESSOS DE CONTRAORDENAÇÃO	50,00
2321	2008	7020904	174972105	JOAQUIM MANUEL CARAPINHA PICAN	TRABALHOS POR CONTA DE PARTICULARES	183,09
3475	2008	7020902	175343322	JOAQUIM MANUEL PECURTO LADEIRA	RESIDUOS SOLIDOS URBANOS	165,77
4263	2011	7020904	112919383	JOAQUIM PEDRO RATO AZEITONA	TRABALHOS POR CONTA DE PARTICULARES	21,75
4263	2011	7020904	112919383	JOAQUIM PEDRO RATO AZEITONA	TRABALHOS POR CONTA DE PARTICULARES	21,75
3459	2008	7020904	133778371	JOAQUIM RAPOSO CABACO	TRABALHOS POR CONTA DE PARTICULARES	54,57
3464	2008	7020904	133778371	JOAQUIM RAPOSO CABACO	TRABALHOS POR CONTA DE PARTICULARES	86,93
5058	2011	2020605	207733279	JOAQUINA DO CARMO GANITO MARTI	PUBLICIDADE	107,70
1168	2008	7020999	504157213	JORGE ANDRADE - CONSTRUÇOES LDA.	UTILIZAÇÃO DO APARELHO DETECTOR DE FUGAS	11,25

LISTA DE RECEBIMENTOS EM ATRASO EXISTENTES EM 31/12/2011

ID	ANO DE CONSTITUIÇÃO DA DÍVIDA	CLASSIFICAÇÃO ECONÓMICA	CLIENTE / DEVEDOR		DESCRIÇÃO	VALOR
			NIF	DESIGNAÇÃO		
4825	2011	7020999	152718605	JORGE MANUEL CORTES FIGUEIREDO	OUTRAS PRESTAÇÕES DE SERVIÇOS	8,63
8	2010	7010809	205093132	JORGE MIGUEL MARGALHO VARANDAS	OUTRAS RECEITAS CORRENTES	1.376,88
8	2010	8019999	205093132	JORGE MIGUEL MARGALHO VARANDAS	OUTRAS RECEITAS CORRENTES	6.127,69
2795	2011	7020999	191867969	JORGE PAULO JALECA CAMOES	OUTRAS PRESTAÇÕES DE SERVIÇOS	29,70
4289	2008	7020904	128823569	JOSE ANTONIO CALEIRO RATADO	TRABALHOS POR CONTA DE PARTICULARES	87,54
3460	2008	70111	130332332	JOSE ANTONIO SA SOLDADO	MASSA ASFALTICA	106,31
2599	2010	7020904	130332332	JOSE ANTONIO SA SOLDADO	TRABALHOS POR CONTA DE PARTICULARES	17,58
2220	2010	7020904	130332332	JOSE ANTONIO SA SOLDADO	TRABALHOS POR CONTA DE PARTICULARES	21,12
2599	2010	7020904	130332332	JOSE ANTONIO SA SOLDADO	TRABALHOS POR CONTA DE PARTICULARES	60,55
5600	2010	40204	128662972	JOSÉ AUGUSTO GASPAR ALPEDRINHA	COIMA	500,00
5397	2010	4012301	249690772	JOSE GOUVEIA CARMELO	MERCADOS E FEIRAS	4,80
5397	2010	4012301	249690772	JOSE GOUVEIA CARMELO	MERCADOS E FEIRAS	6,27
5397	2010	4012301	249690772	JOSE GOUVEIA CARMELO	MERCADOS E FEIRAS	22,38
5397	2010	4012301	249690772	JOSE GOUVEIA CARMELO	MERCADOS E FEIRAS	22,40
1615	2011	7020999	121090060	JOSE JOAQUIM VESTIAS CANHOLAS	TAXA DE EXPEDIENTE	3,55
3386	2011	7020904	142357120	JOSE LUIS FERREIRA MAGALHES	TRABALHOS POR CONTA DE PARTICULARES	17,37
3495	2008	7020901	139332707	JOSE MANUEL CANHOTO MARCOS	SANEAMENTO	53,14
7046	2010	2020605	170612945	JOSEFINA DA CONCEIÇÃO PASSINHA	PUBLICIDADE	86,50
5479	2010	4012301	201230178	JOSUE CABEÇA LOPES	MERCADOS E FEIRAS	4,80
5479	2010	4012301	201230178	JOSUE CABEÇA LOPES	MERCADOS E FEIRAS	6,27
5479	2010	4012301	201230178	JOSUE CABEÇA LOPES	MERCADOS E FEIRAS	22,38
5479	2010	4012301	201230178	JOSUE CABEÇA LOPES	MERCADOS E FEIRAS	22,40
3925	2010	7020999	139098100	JULIA DOS ANJOS FRANCISCO CATU	OUTRAS PRESTAÇÕES DE SERVIÇOS	16,95
5748	2011	7020902	507661672	KRAFTWERK-ACTIVIDADES HOTELEIRAS T	RECOLHA DE LIXO JUNHO E AGOSTO - (VALMONTE)	8,38
5748	2011	7020902	507661672	KRAFTWERK-ACTIVIDADES HOTELEIRAS T	RECOLHA DE LIXO JUNHO E AGOSTO - (VALMONTE)	16,76
3901	2008	7020904	502652780	LAJEMAR - SOCIEDADE DE CONSTRUÇOES	FORNECIMENTO DE MATERIAL PARA A ESCOLA DE BORBA	4,50
3901	2008	7020904	502652780	LAJEMAR - SOCIEDADE DE CONSTRUÇOES	FORNECIMENTO DE MATERIAL PARA A ESCOLA DE BORBA	6,60
3901	2008	7020904	502652780	LAJEMAR - SOCIEDADE DE CONSTRUÇOES	FORNECIMENTO DE MATERIAL PARA A ESCOLA DE BORBA	161,76
3486	2008	70111	505794870	LILIANA LOBO SOCIEDADE UNIPESSOAL,	FACTURA Nº 496 DE 2002 - MASSA ASFALTICA	532,67
4671	2010	2020603	508391407	LINA PARREIRA, LDA.	LICENCIAMENTO DE ESPLANADA	1.862,32
4575	2011	2020605	240578147	LUCIVALDA SAMPAIO BASILIO	PUBLICIDADE	46,75
1407	2011	7020999	182752615	LUDGERO ANTONIO SIMOES EPIGUI	OUTRAS PRESTAÇÕES DE SERVIÇOS	8,68
7582	2011	2020605	201783940	LUDOVINA MARIA CABACO GEMAS	PUBLICIDADE	33,12
5413	2011	2020605	214670325	LUIS MANUEL FLORINDO PRATES	PUBLICIDADE	80,46
4415	2011	7020904	190804645	LUIS MANUEL PINTO VALENTE	TRABALHOS POR CONTA DE PARTICULARES	8,88
2241	2008	7020999	204453928	LUIS RAFAEL F. ALPALHAO - NÃO U	OUTRAS PRESTAÇÕES DE SERVIÇOS	10,20
4304	2008	7020904	121144585	MANUEL ANTONIO CHAPA MOUZINHO	TRABALHOS POR CONTA DE PARTICULARES	281,88

LISTA DE RECEBIMENTOS EM ATRASO EXISTENTES EM 31/12/2011

ID	ANO DE CONSTITUIÇÃO DA DÍVIDA	CLASSIFICAÇÃO ECONÓMICA	CLIENTE / DEVEDOR		DESCRIÇÃO	VALOR
			NIF	DESIGNAÇÃO		
4313	2008	7020904	176047107	MANUEL ANTONIO L. POMBEIRO	TRABALHOS POR CONTA DE PARTICULARES	29,18
1758	2008	70201	176047107	MANUEL ANTONIO L. POMBEIRO	ALUGUER DE ESPAÇO E EQUIPAMENTOS	138,42
286	2011	40204	121058514	MANUEL INACIO MENDES MARTINS	DOCUMENTO RECEITA COLETIVO - CONTRAORDENAÇÕES	31,50
2266	2008	7020904	190156775	MANUEL JOSE C CASTANHO	TRABALHOS POR CONTA DE PARTICULARES	33,83
5559	2010	4012301	223108995	MANUEL JOSE C GONÇALVES	MERCADOS E FEIRAS	4,80
5559	2010	4012301	223108995	MANUEL JOSE C GONÇALVES	MERCADOS E FEIRAS	6,27
5559	2010	4012301	223108995	MANUEL JOSE C GONÇALVES	MERCADOS E FEIRAS	22,38
5559	2010	4012301	223108995	MANUEL JOSE C GONÇALVES	MERCADOS E FEIRAS	22,40
6674	2009	7020904	126082006	MANUEL JOSE DIAS FAIA	TRABALHOS POR CONTA DE PARTICULARES	62,82
4515	2008	7020904	108187616	MANUEL JOSE MOTA CABACO	TRABALHOS POR CONTA DE PARTICULARES	35,02
3077	2010	7020999	144684292	MANUEL LEANDRO CORTES FIGUEIRE	OUTRAS PRESTAÇÕES DE SERVIÇOS	8,47
4528	2008	7010809	502316322	MARBOREX, LDA	FACTURA Nº8 DE 1994 - FORNECIMENTO DE SAIBRE	19,53
4530	2008	7010809	502316322	MARBOREX, LDA	FACTURA Nº29 DE 1994 - FORNECIMENTO DE MATERIAIS	29,51
7336	2011	702090302	223793590	MARCO ANTÓNIO PICÃO MATEUS	TRANSPORTE ESCOLAR	10,10
3780	2011	7020904	140071822	MARIA ANTONIA CORDEIRO G. RAMO	TRABALHOS POR CONTA DE PARTICULARES	10,64
5238	2011	7020904	140071822	MARIA ANTONIA CORDEIRO G. RAMO	TRABALHOS POR CONTA DE PARTICULARES	21,75
6185	2011	7020904	140071822	MARIA ANTONIA CORDEIRO G. RAMO	TRABALHOS POR CONTA DE PARTICULARES	21,75
472	2011	70301	134533461	MARIA AUGUSTA JORDAO NEVES	RENDA DE HABITAÇÕES	29,00
7316	2009	7020904	161873510	MARIA CATARINA MARTINS ANDRADE	TRABALHOS POR CONTA DE PARTICULARES	5,20
5132	2011	2020605	200396471	MARIA DA CONCEIÇÃO DA SILVA CH	PUBLICIDADE	153,64
10	2009	8019999	207565759	MARIA DO CEU BRACO FORTE GALHARDO CAVACO	INDEMINIZAÇÃO POR EXTRAVIO DE VIDRO NA ESCOLA	82,47
114	2010	40201	196941377	MARIA DO ROSARIO PAULINO ALVES	DOCUMENTO RECEITA COLETIVO - TRABALHOS POR CONTA DE PARTICULARES	0,04
5074	2011	2020605	185772633	MARIA FERN.P.C.SAIAS	PUBLICIDADE	43,59
6141	2010	4012301	132478226	MARIA IVONE L. C. EDUARDO	MERCADOS E FEIRAS	10,55
3516	2008	401239999	154117846	MARIA JERONIMA ESPADANAL	OUTRAS TAXAS	7,50
6396	2011	2020605	215381696	MARIA JOAO CUÇO PINTO	PUBLICIDADE	116,11
7044	2010	2020605	215381696	MARIA JOAO CUÇO PINTO	PUBLICIDADE	227,22
2275	2008	7020904	138326371	MARIA JOSE M. TORRE DO VALE GU	TRABALHOS POR CONTA DE PARTICULARES	81,55
5059	2011	2020605	158312619	MARIA RITA RAPOSO PERDIGAO	PUBLICIDADE	93,04
1401	2011	4012301	212738178	MARIA TERESA DO ROSARIO BRUNO	MERCADOS E FEIRAS	6,27
1596	2009	7020999	169166333	MARIA VIRGINIA AMADO	OUTRAS PRESTAÇÕES DE SERVIÇOS	8,65
1596	2009	7020904	169166333	MARIA VIRGINIA AMADO	TRABALHOS POR CONTA DE PARTICULARES	12,35
16	2008	70399	168715139	Mariano Manuel Moreira	RECEITA DA AGUA	1,95
16	2008	7010801	168715139	Mariano Manuel Moreira	RECEITA DA AGUA	18,80
269	2010	40201	502018178	Marmenor, Lda.	IMPOSTOS INDIRECTOS - COLECTIVO	4.865,52
269	2010	2020602	502018178	Marmenor, Lda.	IMPOSTOS INDIRECTOS - COLECTIVO	21.624,54
6724	2010	2020605	215569288	MIGUEL ANGELO PEREIRA PROENÇA	PUBLICIDADE	247,32

LISTA DE RECEBIMENTOS EM ATRASO EXISTENTES EM 31/12/2011

ID	ANO DE CONSTITUIÇÃO DA DÍVIDA	CLASSIFICAÇÃO ECONÓMICA	CLIENTE / DEVEDOR		DESCRIÇÃO	VALOR
			NIF	DESIGNAÇÃO		
5117	2011	2020605	128309512	MIGUEL ARCANJO PEREIRA RAMOS	PUBLICIDADE	69,99
3459	2010	7010801	505594595	MOTO CLUBE DE BORBA	CONSUMO DE AGUA REFERENTE AO PERIODO DE JANEIRO A MAIO DE 2010	0,32
3459	2010	7010801	505594595	MOTO CLUBE DE BORBA	CONSUMO DE AGUA REFERENTE AO PERIODO DE JANEIRO A MAIO DE 2010	0,32
3459	2010	7010801	505594595	MOTO CLUBE DE BORBA	CONSUMO DE AGUA REFERENTE AO PERIODO DE JANEIRO A MAIO DE 2010	0,32
3459	2010	7010801	505594595	MOTO CLUBE DE BORBA	CONSUMO DE AGUA REFERENTE AO PERIODO DE JANEIRO A MAIO DE 2010	0,32
3459	2010	7010801	505594595	MOTO CLUBE DE BORBA	CONSUMO DE AGUA REFERENTE AO PERIODO DE JANEIRO A MAIO DE 2010	0,32
3459	2010	7020902	505594595	MOTO CLUBE DE BORBA	CONSUMO DE AGUA REFERENTE AO PERIODO DE JANEIRO A MAIO DE 2010	0,36
3459	2010	7020902	505594595	MOTO CLUBE DE BORBA	CONSUMO DE AGUA REFERENTE AO PERIODO DE JANEIRO A MAIO DE 2010	0,36
3459	2010	7020902	505594595	MOTO CLUBE DE BORBA	CONSUMO DE AGUA REFERENTE AO PERIODO DE JANEIRO A MAIO DE 2010	0,36
3459	2010	7020902	505594595	MOTO CLUBE DE BORBA	CONSUMO DE AGUA REFERENTE AO PERIODO DE JANEIRO A MAIO DE 2010	0,36
3459	2010	7020902	505594595	MOTO CLUBE DE BORBA	CONSUMO DE AGUA REFERENTE AO PERIODO DE JANEIRO A MAIO DE 2010	0,36
3459	2010	7020901	505594595	MOTO CLUBE DE BORBA	CONSUMO DE AGUA REFERENTE AO PERIODO DE JANEIRO A MAIO DE 2010	0,92
3459	2010	7020901	505594595	MOTO CLUBE DE BORBA	CONSUMO DE AGUA REFERENTE AO PERIODO DE JANEIRO A MAIO DE 2010	0,92
3459	2010	7020901	505594595	MOTO CLUBE DE BORBA	CONSUMO DE AGUA REFERENTE AO PERIODO DE JANEIRO A MAIO DE 2010	0,92
3459	2010	7020901	505594595	MOTO CLUBE DE BORBA	CONSUMO DE AGUA REFERENTE AO PERIODO DE JANEIRO A MAIO DE 2010	0,92
3459	2010	7020901	505594595	MOTO CLUBE DE BORBA	CONSUMO DE AGUA REFERENTE AO PERIODO DE JANEIRO A MAIO DE 2010	0,92
3459	2010	70399	505594595	MOTO CLUBE DE BORBA	CONSUMO DE AGUA REFERENTE AO PERIODO DE JANEIRO A MAIO DE 2010	2,94
3459	2010	70399	505594595	MOTO CLUBE DE BORBA	CONSUMO DE AGUA REFERENTE AO PERIODO DE JANEIRO A MAIO DE 2010	2,94
3459	2010	70399	505594595	MOTO CLUBE DE BORBA	CONSUMO DE AGUA REFERENTE AO PERIODO DE JANEIRO A MAIO DE 2010	2,94
3459	2010	70399	505594595	MOTO CLUBE DE BORBA	CONSUMO DE AGUA REFERENTE AO PERIODO DE JANEIRO A MAIO DE 2010	2,94
3459	2010	70399	505594595	MOTO CLUBE DE BORBA	CONSUMO DE AGUA REFERENTE AO PERIODO DE JANEIRO A MAIO DE 2010	2,94
3459	2010	7020901	505594595	MOTO CLUBE DE BORBA	CONSUMO DE AGUA REFERENTE AO PERIODO DE JANEIRO A MAIO DE 2010	7,24
3459	2010	7020901	505594595	MOTO CLUBE DE BORBA	CONSUMO DE AGUA REFERENTE AO PERIODO DE JANEIRO A MAIO DE 2010	7,24
3459	2010	7020901	505594595	MOTO CLUBE DE BORBA	CONSUMO DE AGUA REFERENTE AO PERIODO DE JANEIRO A MAIO DE 2010	7,24
3459	2010	7020901	505594595	MOTO CLUBE DE BORBA	CONSUMO DE AGUA REFERENTE AO PERIODO DE JANEIRO A MAIO DE 2010	7,24
3459	2010	7020901	505594595	MOTO CLUBE DE BORBA	CONSUMO DE AGUA REFERENTE AO PERIODO DE JANEIRO A MAIO DE 2010	7,24
3459	2010	7010801	505594595	MOTO CLUBE DE BORBA	CONSUMO DE AGUA REFERENTE AO PERIODO DE JANEIRO A MAIO DE 2010	7,30
3459	2010	7010801	505594595	MOTO CLUBE DE BORBA	CONSUMO DE AGUA REFERENTE AO PERIODO DE JANEIRO A MAIO DE 2010	7,30
3459	2010	7010801	505594595	MOTO CLUBE DE BORBA	CONSUMO DE AGUA REFERENTE AO PERIODO DE JANEIRO A MAIO DE 2010	7,30
3459	2010	7010801	505594595	MOTO CLUBE DE BORBA	CONSUMO DE AGUA REFERENTE AO PERIODO DE JANEIRO A MAIO DE 2010	7,30
3459	2010	7020902	505594595	MOTO CLUBE DE BORBA	CONSUMO DE AGUA REFERENTE AO PERIODO DE JANEIRO A MAIO DE 2010	12,98
3459	2010	7020902	505594595	MOTO CLUBE DE BORBA	CONSUMO DE AGUA REFERENTE AO PERIODO DE JANEIRO A MAIO DE 2010	12,98
3459	2010	7020902	505594595	MOTO CLUBE DE BORBA	CONSUMO DE AGUA REFERENTE AO PERIODO DE JANEIRO A MAIO DE 2010	12,98
3459	2010	7020902	505594595	MOTO CLUBE DE BORBA	CONSUMO DE AGUA REFERENTE AO PERIODO DE JANEIRO A MAIO DE 2010	12,98
4747	2011	2020605	506506150	MOURRAIA E SERENA LDA.	RENOVAÇÃO DO LICENCIAMENTO DE PUBLICIDADE - 2011	124,49

LISTA DE RECEBIMENTOS EM ATRASO EXISTENTES EM 31/12/2011

ID	ANO DE CONSTITUIÇÃO DA DÍVIDA	CLASSIFICAÇÃO ECONÓMICA	CLIENTE / DEVEDOR		DESCRIÇÃO	VALOR
			NIF	DESIGNAÇÃO		
3898	2008	7020904	506772527	MUNICIPIO DE ALANDROAL	SERVIÇO EFECTUADO PELA CAMIONETA XP-84-24	90,00
3898	2008	7020904	506772527	MUNICIPIO DE ALANDROAL	SERVIÇO EFECTUADO PELA CAMIONETA XP-84-24	110,40
3086	2008	130199	506772527	MUNICIPIO DE ALANDROAL	CANDIDATURA PROVERE	470,40
2651	2008	130199	506772527	MUNICIPIO DE ALANDROAL	CANDIDATURA PROVERE	711,48
2114	2010	130199	506772527	MUNICIPIO DE ALANDROAL		3.446,80
	2008			MUNICIPIO DE BORBA	SALDOS INICIAIS DE RENDAS E ALUGUERES - OP TESOURARIA	-92,65
3500	2008	7020902	506556590	MUNICIPIO DE ESTREMOZ	DIVERSAS FACTURAS - GESTÃO INTERMUNICIPAL LAVA CONTENTORES	1.847,34
2116	2010	130199	506556590	MUNICIPIO DE ESTREMOZ		3.446,80
339	2011	6030609	504828576	Município de Évora	TRANSFERÊNCIAS DE CAPITAL COLECTIV	17.906,05
7238	2010	7011102	506613461	MUNICIPIO DE VILA VICOSA	MASSA ASFALTICA	1.424,16
3834	2010	7011102	506613461	MUNICIPIO DE VILA VICOSA	MASSA ASFALTICA	2.603,81
3469	2008	7020902	506613461	MUNICIPIO DE VILA VICOSA	FACTURAS DIVERSAS - GESTÃO INTERMUNICIPAL VIATURA LAVA CONTENTORES - 2005	66,76
3470	2008	7020902	506613461	MUNICIPIO DE VILA VICOSA	FACTURAS DIVERSAS - GESTÃO INTERMUNICIPAL VIATURA LAVA CONTENTORES - 2005	161,72
3462	2008	7020902	506613461	MUNICIPIO DE VILA VICOSA	FACTURAS DIVERSAS - GESTÃO INTERMUNICIPAL VIATURA LAVA CONTENTORES	236,03
3498	2008	7020902	506613461	MUNICIPIO DE VILA VICOSA	FACTURA Nº 215 DE 2006 - GESTÃO INTERMUNICIPAL DE LAVA CONTENTORES	273,90
3461	2008	7020902	506613461	MUNICIPIO DE VILA VICOSA	FACTURAS DIVERSAS - GESTÃO INTERMUNICIPAL VIATURA LAVA CONTENTORES	630,25
3488	2008	7020902	506613461	MUNICIPIO DE VILA VICOSA	FACTURA Nº164 DE 2006-GESTÃO INTERMUNICIPAL DO LAVA CONTENTORES	847,24
3494	2008	7020902	506613461	MUNICIPIO DE VILA VICOSA	FACTURA Nº203 DE 2007 - GESTÃO INTERMUNICIPAL LAVA CONTENTORES	1.188,92
2117	2010	130199	506613461	MUNICIPIO DE VILA VICOSA		3.446,80
4276	2009	70111	505370689	N.A.M. ELECTRICIDADE, LDª	MASSA ASFALTICA	316,68
4310	2008	7020904	189226633	NATERCIA DOS ANJOS BARROSO	TRABALHOS POR CONTA DE PARTICULARES	10,10
4309	2008	7020904	189226633	NATERCIA DOS ANJOS BARROSO	TRABALHOS POR CONTA DE PARTICULARES	30,29
4780	2011	2020605	203884086	NUNO ANTONIO GARCIA COSTA	PUBLICIDADE	97,62
4302	2008	7020904	502835613	NUTRILIMPA,LDA	FACTURA Nº65 DE 1995 - SERVIÇO DE MAQUINAS	887,12
4520	2008	7010809	502279133	OCA - SOC. EMP. TURISTICAS	FACTURA Nº74 DE 1990 - FONECIMENTO DE MATERIAIS	194,67
4518	2008	7020904	502279133	OCA - SOC. EMP. TURISTICAS	FACTURA Nº75 DE 1990 - SERVIÇO DE MAQUINAS	210,09
4521	2008	7020904	502279133	OCA - SOC. EMP. TURISTICAS	FACTURA Nº103 DE 1990 - SERVIÇO DE MAQUINAS	220,60
4517	2008	7020904	502279133	OCA - SOC. EMP. TURISTICAS	FACTURA Nº73 DE 1990 - SERVIÇO DE MAQUINAS	679,90
4516	2008	7020904	502279133	OCA - SOC. EMP. TURISTICAS	FACTURA Nº72 DE 1990 - SERVIÇO DE CAANALIZADOR	993,79
1402	2011	4012301	135019338	OCTELINDA OLIVEIRA DO ROSARIO	MERCADOS E FEIRAS	6,27
6263	2011	70399	501114998	OIKOS, CONSTRUCOES, S.A.	AGUA DE OBRAS DA ETAR DE ORADA	36,38
6265	2011	70399	501114998	OIKOS, CONSTRUCOES, S.A.	AGUA DE OBRA DA ETAR DA NORA	57,60
6265	2011	7010801	501114998	OIKOS, CONSTRUCOES, S.A.	AGUA DE OBRA DA ETAR DA NORA	292,62
6263	2011	7010801	501114998	OIKOS, CONSTRUCOES, S.A.	AGUA DE OBRAS DA ETAR DE ORADA	5.611,60
471	2011	70301	108187853	OSCAR JOAQUIM RAMOS CALDEIRA	RENDA DE HABITAÇÕES	103,00
5003	2011	2020605	503594113	OVIQUEIJO - FABRICO DE QUEIJOS, LDA	RENOVAÇÃO DO LICENCIAMENTO DE PUBLICIDADE - 2011	53,57
7365	2011	70107	508821134	PALADARES E AVENTURAS,LDA	FORNECIMENTO DE 120 REFEIÇÕES	600,00

LISTA DE RECEBIMENTOS EM ATRASO EXISTENTES EM 31/12/2011

ID	ANO DE CONSTITUIÇÃO DA DÍVIDA	CLASSIFICAÇÃO ECONÓMICA	CLIENTE / DEVEDOR		DESCRIÇÃO	VALOR
			NIF	DESIGNAÇÃO		
4089	2009	401239999	502160110	PAPELARIA & LIVRARIA BORBENSE, LDA	MAPA HORARIO DE FUNCIONAMENTO	11,25
4089	2009	7020999	502160110	PAPELARIA & LIVRARIA BORBENSE, LDA	MAPA HORARIO DE FUNCIONAMENTO	2,05
4107	2010	7020999	500940673	PARTIDO COMUNISTA PORTUGUES	DESENTUPIMENTO DE ESGOTO	10,47
2430	2010	7011102	214711986	PAULO JORGE ESPADANAL FRANCO	VENDA DE PRODUTOS ACABADOS	888,00
4949	2009	7020904	215421086	PAULO JORGE GRENHÓ LANTERNAS	TRABALHOS POR CONTA DE PARTICULARES	178,25
4694	2010	7020902	171602200	PAULO JORGE REBELO DE OLIVEIRA	RESIDUOS SOLIDOS URBANOS	80,36
171	2010	40204	187621543	PAULO MANUEL ROSADO ALEXANDRE	PROCESSOS DE CONTRAORDENAÇÃO	166,72
58	2008	7010801	224393839	Pedro Miguel Barradas Clérigo	RECEITA DA AGUA	18,48
58	2008	70399	224393839	Pedro Miguel Barradas Clérigo	RECEITA DA AGUA	99,07
7612	2011	2020605	500829993	PINGO DOCE - DISTRIBUICAO ALIMENTAR	RENOVAÇÃO DO LICENCIAMENTO DE PUBLICIDADE 2011	249,66
3392	2010	7020999	504615947	PT COMUNICACOES, S.A.	FACTURA REFERENTE A CONSTRUÇÃO DE RAMAL DE AGUA	332,64
5051	2011	2020605	503253200	REDIL - COMBUSTIVEIS, S.A	RENOVAÇÃO DO LICENCIAMENTO DE PUBLICIDADE - 2011	158,89
4311	2008	7020904	102378169	REINALDO ROLO DUARTE	TRABALHOS POR CONTA DE PARTICULARES	186,46
7128	2011	2020605	505669005	REMONGAS, LDA	RENOVAÇÃO DO LICENCIAMENTO DE PUBLICIDADE 2011	101,24
6742	2010	2020605	505669005	REMONGAS, LDA	LICENCIAMENTO DE PUBLICIDADE	198,12
4498	2011	4012303	197976913	RICARDO MIGUEL LAPAO E CABACO	OCUPAÇÃO DA VIA PUBLICA	31,97
3099	2010	7020999	100072666	ROGERIO LUIS SA CAROLA	OUTRAS PRESTAÇÕES DE SERVIÇOS	20,76
7311	2009	7020904	139555773	ROGERIO PAULO F.NUNES	TRABALHOS POR CONTA DE PARTICULARES	5,20
4134	2008	7020999	107797089	ROSALIA MATILDE GALHANAS POMBE	OUTRAS PRESTAÇÕES DE SERVIÇOS	6,73
3782	2011	7020904	244062480	RUBEN MANUEL ALMEIDA MASSAS	TRABALHOS POR CONTA DE PARTICULARES	21,28
3480	2008	7020901	222370599	RUBEN MIGUEL RIBEIRO ALEGRIAS	SANEAMENTO	54,81
3819	2008	7020999	191145270	RUI JORGE SILVA GONÇALVES	OUTRAS PRESTAÇÕES DE SERVIÇOS	61,26
7630	2011	2020605	208376062	RUI MANUEL AMORIM CORDEIRO	PUBLICIDADE	88,85
4732	2011	2020605	502522003	SAUDE-BORBA	RENOVAÇÃO DO LICENCIAMENTO DE PUBLICIDADE - 2011	82,40
4404	2010	70201	501603905	SOCAME- SOC CONSTRUCAO E ASSISTENC	ALUGUER DE 1 STAND 3X2 + 1 BALCAO - FVV 2010	36,30
4404	2010	70201	501603905	SOCAME- SOC CONSTRUCAO E ASSISTENC	ALUGUER DE 1 STAND 3X2 + 1 BALCAO - FVV 2010	302,50
4371	2010	2020605	502559381	SOCIEDADE "A RECREATIVA"	LICENCIAMENTO DE PUBLICIDADE	136,96
4308	2008	7020904	502387815	SOCITOLDOS - SOC. DE TOLDOS E ENC.	FACTURA Nº307 DE 1996 - SERVIÇO DE GUARDA	140,06
4307	2008	7020904	502387815	SOCITOLDOS - SOC. DE TOLDOS E ENC.	FACTURA Nº306 DE 1996 - SERVIÇO DE MAQUINAS	1.500,07
7043	2011	70107	501437967	SPORT CLUBE BORBENSE	FORNECIMENTO DE 24 REFEIÇÕES	72,00
7335	2011	70201	501437967	SPORT CLUBE BORBENSE	CEDENCIA DE AUTOCARRO - 20/11/11	50,13
1436	2008	8019999	500912743	STAL-SINDICATO TRAB. ADM. LOCA	REEMBOLSO DAS FALTAS DO DIRIGENTE REGIONAL - JOÃO PEDRO	74,78
7649	2011	7020999	207312095	SUSANA MARIA B. PEDREIRO PECUR	OUTRAS PRESTAÇÕES DE SERVIÇOS	178,41
6435	2010	7010809	153408545	TASCA RASCA DE CARLOS FERNANDO	VENDA MERCADORIAS	63,08
6435	2010	7010809	153408545	TASCA RASCA DE CARLOS FERNANDO	VENDA MERCADORIAS	1.966,54
4539	2008	7020904	501573070	TECNO-SERVI, LDA	FACTURA Nº397 DE 1998 - SERVIÇO DE MAQUINAS	315,86
3457	2008	70111	152361146	TEODORO JOSE ESPANHOL POMPEIRO	MASSA ASFALTICA	2.654,16

LISTA DE RECEBIMENTOS EM ATRASO EXISTENTES EM 31/12/2011

ID	ANO DE CONSTITUIÇÃO DA DÍVIDA	CLASSIFICAÇÃO ECONOMICA	CLIENTE / DEVEDOR		DESCRIÇÃO	VALOR
			NIF	DESIGNAÇÃO		
231	2011	401239999	248613812	VALTER FRANCO DALOTE PEDROSA	OUTRAS TAXAS - ENTRADA DE REQUERIMENTO	6,27
5358	2010	7020999	216425000	VANDA SALOME S.MOURA FONSECA	OUTRAS PRESTAÇÕES DE SERVIÇOS	10,47
340	2011	70107	203211332	Vera Cristina Duarte Santos	OUTRAS RECEITAS CORRENTES	1.412,40
340	2011	4012302	203211332	Vera Cristina Duarte Santos	OUTRAS RECEITAS CORRENTES	1.488,34
340	2011	60309	203211332	Vera Cristina Duarte Santos	OUTRAS RECEITAS CORRENTES	3.219,61
340	2011	8019999	203211332	Vera Cristina Duarte Santos	OUTRAS RECEITAS CORRENTES	4.053,50
4696	2010	7020999	198281854	VITOR MANUEL DE DEUS LOPES	OUTRAS PRESTAÇÕES DE SERVIÇOS	49,43
4858	2011	7020999	177842636	VITORIA MARIA LOBINHO GANITO	TAXA DE EXPEDIENTE	3,63
TOTAL DE RECEBIMENTOS EM ATRASO EXISTENTES EM 31/12/2011						857.531,66