

RETORNO DE INFORMAÇÃO AOS RESPONDENTES MUNICÍPIOS



INSTITUTO NACIONAL DE ESTATÍSTICA
STATISTICS PORTUGAL

DEZEMBRO DE 2019

>> IDENTIFICAÇÃO DO MUNICÍPIO

Nome do Município: **BORBA**
NUTS III / NUTS II: **ALENTEJO CENTRAL / ALENTEJO**

Código Divisão Administrativa (Distrito/Município): **0703**

>> CARACTERIZAÇÃO SOCIOECONÓMICA DO MUNICÍPIO

TERRITÓRIO E POPULAÇÃO

Divisão territorial da região : NUTS III e Municípios

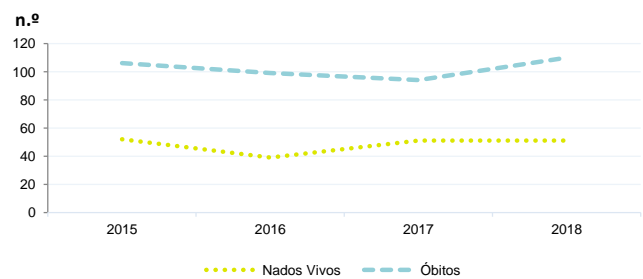


Dinâmica populacional, 2018

	Município	NUTS III	NUTS II	Portugal	Peso do Município NUTS III (%)
População residente (N.º)	6 790	152 865	705 478	10 276 617	4,4
Homens	3 286	72 870	338 876	4 852 366	4,5
Mulheres	3 504	79 995	366 602	5 424 251	4,4
Com menos de 15 anos	755	18 782	88 445	1 407 566	4,0
Com 65 ou mais anos	1 926	39 890	179 668	2 244 225	4,8
Densidade pop. (N.º/Km²)	46,8	20,7	22,3	111,4	-
Taxa de crescimento efetivo anual (%)	-1,3	-1,1	-0,9	-0,1	-
Taxa de crescimento natural anual (%)	-0,9	-0,7	-0,7	-0,3	-
Índice de Invelhecimento	255,1	212,4	203,1	159,4	-
Índice de Potencialidade	66,1	67,9	69,0	70,5	-

Fonte: INE, Estimativas Anuais da População Residente e Indicadores Demográficos; Ministério do Ambiente - Direção Geral do Território, Carta Administrativa Oficial de Portugal.

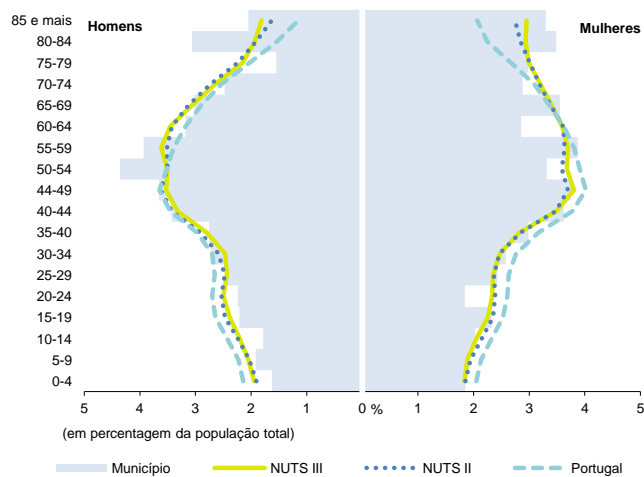
Nados-vivos e óbitos por Município, 2015-2018



	Ano	Município	NUTS III	NUTS II	Portugal
Nados Vivos	2018	51	1 168	5 383	87 020
	2017	51	1 162	5 225	86 154
	2016	39	1 228	5 466	87 126
	2015	52	1 184	5 512	85 500
Óbitos	2018	110	2 247	10 464	113 051
	2017	94	2 266	10 118	109 758
	2016	99	2 267	10 642	110 573
	2015	106	2 194	10 475	108 539

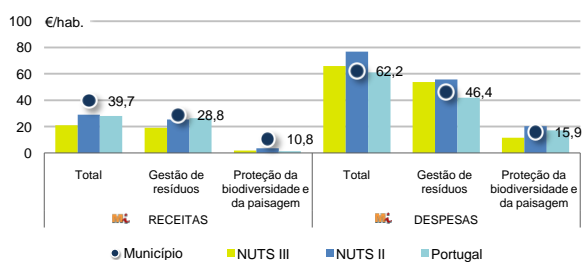
Fonte: INE, Nados-vivos e Óbitos

Estrutura etária da população, 2018



Fonte: INE, Estimativas Anuais da População Residente.

Receitas e despesas dos municípios em ambiente por habitante, 2018



Fonte: INE, Inquérito aos municípios - Proteção do ambiente

Indicadores de Educação, 2018

	Município	NUTS III	NUTS II	Portugal
Taxa bruta de pré-escolarização (%)	96,0	102,1	101,3	93,8
Taxa bruta de escolarização no ensino básico (%)	106,2	114,5	113,4	108,7
Taxa bruta de escolarização no ensino secundário (%)	-	132,5	120,6	121,0
Taxa de retenção e desistência no ensino básico regular (%)	10,2	6,1	6,7	5,1
Taxa de transição/ conclusão no ensino secundário regular (%)	-	87,3	86,5	86,1

Fonte: Ministério da Educação e Ministério da Ciência, Tecnologia e Ensino Superior - Direção-Geral de Estatísticas da Educação e Ciência.

Constituição de pessoas coletivas e entidades equiparadas, 2018/2019

Mês	Município	NUTSIII	NUTSII	Portugal	Peso do Município NUTS III (%)
nov-19	0	33	159	3 442	0,0
out-19	2	35	199	4 166	5,7
set-19	0	27	144	3 403	0,0
ago-19	0	35	145	2 783	0,0
jul-19	0	38	172	3 946	0,0
jun-19	1	31	123	2 891	3,2
mai-19	1	38	183	4 126	2,6
abr-19	3	37	189	3 751	8,1
mar-19	3	69	239	4 360	4,3
fev-19	3	54	249	4 758	5,6
jan-19	2	86	356	6 559	2,3
dez-18	0	40	203	3 481	0,0
12 Meses	15	523	2 361	47 666	2,9

Fonte: INE, Constituição e Dissolução de Pessoas Coletivas e Entidades equiparadas

Valor mediano das vendas por m2 de alojamentos familiares (€), (2018-2019)

	Município	NUTSIII	NUTSII	Portugal
2.º Trim. 2019	433	711	663	1031
1.º Trim. 2019	438	701	653	1011
4.º Trim. 2018	436	710	644	996
3.º Trim. 2018	438	686	640	984
2.º Trim. 2018	443	719	640	969
1.º Trim. 2018	427	717	633	950

Fonte: INE, Estatísticas de preços da habitação ao nível local

Empresas e estabelecimentos, 2017

	Município	NUTS III	NUTS II	Portugal	Peso do Município NUTS III (%)
Empresas					
Pessoal ao serviço (Nº)	1 601	45 810	203 428	3 892 218	3,5
Volume de negócios (milhões €)	86	2 937	16 921	371 477	2,9
Indicador de concentração do volume de negócios das quatro maiores empresas (%)	31,5	12,6	11,0	4,9	-
Valor acrescentado bruto (milhões €)	21	760	4 188	92 690	2,8
Taxa de variação (2017/2016) (%)	-4,0	14,7	11,9	8,5	-
Indicador de concentração do valor acrescentado bruto das quatro maiores empresas (%)	21,0	13,2	11,6	4,1	-
Sociedades					
Taxa de sobrevivência das sociedades nascidas 2 anos antes (%)	62,1	55,9	55,4	56,7	-
Estabelecimentos					
Pessoal ao serviço (Nº)	1 785	48 398	220 304	3 881 211	3,7
Volume de negócios (milhões €)	105	3 414	23 714	367 790	3,1

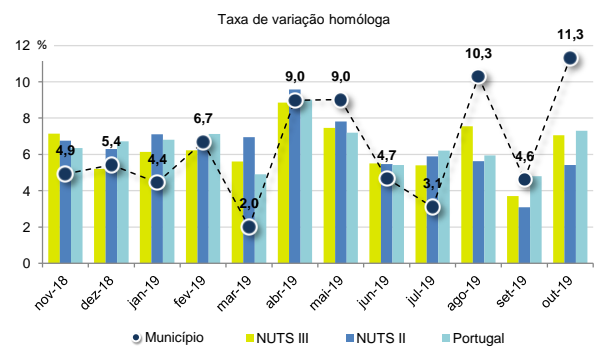
Fonte: INE, Sistema de Contas Integradas das Empresas

Comércio Internacional, 2018

	Município	NUTS III	NUTS II	Portugal	Peso do Município NUTS III (%)
Saldo da balança comercial	5 045	240 565	823 660	- 17 557 399	-
Exportações de bens	7 376	616 507	3 572 710	57 806 517	1,2
Taxa de variação (2018/2017) (%)	-15,5	4,2	9,6	5,1	-
Importações de bens	2 331	375 942	2 749 050	75 363 915	0,6
Taxa de variação (2018/2017) (%)	-20,1	8,0	9,5	8,1	-
Taxa de cobertura (%)	316,5	164,0	130,0	76,7	-

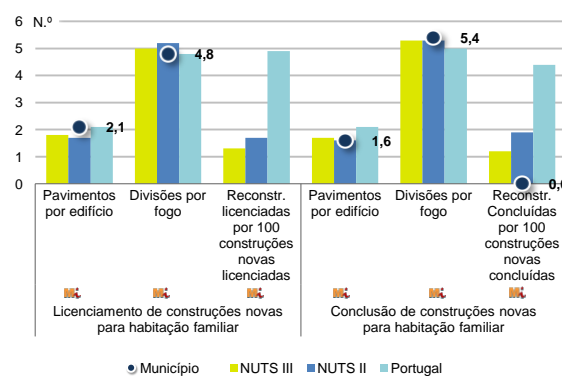
Fonte: INE, Estatísticas do Comércio Internacional de Bens.
Nota: Dados definitivos de 2017 e 2018.

Levantamentos em caixas multibanco e compras em terminais de pagamento automáticos, 2018/2019



Fonte: Sociedade Interbancária de Serviços (SIBS).

Licenciamento e conclusão de obras, 2018

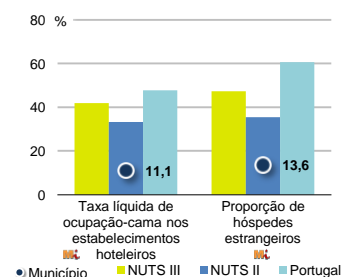


	Município	NUTS III	NUTS II	Portugal	Peso do Município NUTS III (%)
Obras Licenciadas					
Nº de Edifícios	15	350	1 522	20 488	4,3
Taxa de variação (2018/2017) (%)	-16,7	16,3	14,2	16,9	-
Reabilitação	7	126	361	5 187	5,6
Construções novas para habitação familiar	8	224	1 161	15 301	3,6
Fogos	7	122	708	11 456	5,7
Fogos	15	155	832	20 205	9,7
Obras Concluídas					
Nº de Edifícios	11	255	1 202	13 483	4,3
Taxa de variação (2018/2017) (%)	-21,4	20,3	16,0	19,0	-
Reabilitação	6	86	289	3 554	7,0
Construções novas para habitação familiar	5	169	913	9 929	3,0
Fogos	5	95	565	7 309	5,3
Fogos	5	121	657	11 820	4,1

Fonte: INE, Inquérito aos Projetos de Obras de Edificação e de Demolição de Edifícios e Estatísticas das Obras Concluídas.

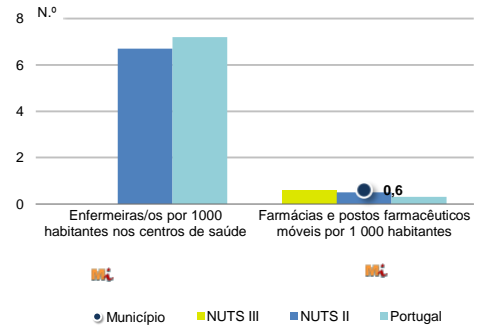
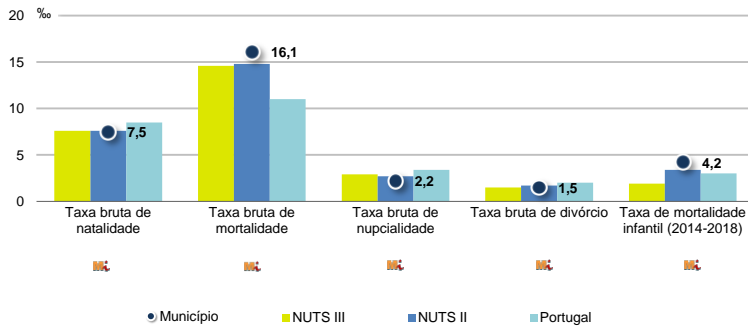
Turismo, 2018

	Município	NUTS III	NUTS II	Portugal	Peso do Município NUTS III (%)
Estabelecimentos hoteleiros (Nº)	8	156	625	6 868	5,1
Hotéis (Nº)	-	36	132	1 865	-
Capacidade de alojamento (Nº)	117	6 065	23 852	423 152	1,9
Hóspedes (Nº)	2 533	577 312	1 470 950	25 249 904	0,4
Dormidas (Nº)	4 001	898 853	2 675 945	67 662 103	0,4
Estada média	1,6	1,6	1,8	2,7	-
Proveitos(milhares €)	111	53 062	149 831	3 986 553	0,2



Fonte: INE, Inquérito à Permanência de Hóspedes e Outros Dados na Hotelaria

Demografia e Saúde, 2018



Fonte: INE, Indicadores Demográficos, Óbitos por Causas de Morte, Estatísticas do Pessoal de Saúde, Estatísticas das Farmácias

Despesa das Câmaras Municipais em atividades culturais e de desporto, 2018

	Município	NUTS III	NUTS II	Portugal	Peso do Município NUTS III (%)
Em atividades culturais e criativas (milhares €)	437	14 319	59 114	469 778	3,1
Património	0	1 730	10 852	94 974	0,0
Bibliotecas e arquivos	22	1 802	9 602	72 365	1,2
Artes do espetáculo	248	4 576	17 705	122 135	5,4
Atividades interdisciplinares	161	4 458	14 037	132 397	3,6
Em atividades culturais e criativas por habitante (€/hab.)	64,3	93,7	83,8	45,7	-
Em atividades e equipamentos desportivos por habitante (€/hab.)	22,9	38,5	41,6	28,3	-

Fonte: INE, Inquérito ao financiamento de atividades culturais, criativas e desportivas pelas Câmaras Municipais

>> NOTA TÉCNICA

Toda a informação aqui divulgada está disponível na base de dados do Portal do INE (www.ine.pt), ou nas publicações Anuários Regionais, ambas organizadas, por tema.

Associado a cada indicador está o símbolo **Mi**, que corresponde à respetiva Metainformação. Para informação complementar, sugere-se a consulta do Sistema de Metainformação que integra e disponibiliza conceitos, classificações, variáveis, suportes de recolha de informação e documentação metodológica com aplicação no âmbito do Sistema Estatístico Nacional.

Nos casos em que a informação é confidencial, esta não é apresentada nos gráficos, e nos quadros surge identificada com o respetivo sinal convencional.

Se esta informação, não corresponder totalmente às suas expectativas, por favor contacte-nos. O seu contato permitirá ao INE analisar o conteúdo da informação e contribuirá para o acréscimo da qualidade dos dados estatísticos.

Última atualização destes dados: 17 de dezembro de 2019

Sinais convencionais por ausência de valor

...	Dado confidencial	o	Dado inferior a metade do módulo da unidade utilizada
-	Dado não aplicável	oo	Infinito
x	Dado não disponível		